

















	<p><b>A0746</b> NO. 3514.12</p> <p>APOIO BATENTE DE SUSPENSÃO TRÁS ( GASTA 2 UNIDADES )</p> <p>PEUGEOT 104 Coupé 0.9 09.1973/10.1983 33KW 45CV 954CC 108 (XV5) 108 (XV3) 3003425 3003373 - PEUGEOT 104 Coupé 1.1 08.1979/06.1988 37KW 50CV 1124CC 109F (XW7) 3003436 -PEUGEOT 104 Coupé 1.1 08.1979/06.1983 42KW 57CV 1124CC 109 (XW3) 3003426 - PEUGEOT 104 Coupé 1.4 08.1979/06.1984 53KW 72CV 1360CC 150 (XY6B) 3003427</p> <p>d55x48mm 1p-dM8-17mm</p>		<p><b>A0761</b> NO.</p> <p>SUPORTE - BATENTE</p> <p>PEUGEOT</p> <p>d25x22mm 1p-d8-17mm</p>
	<p><b>A0859</b> NO. 3514.09</p> <p>APOIO BATENTE BRAÇO DE SUSPENSÃO FRENTE SUPERIOR ( GASTA 2 UNIDADES )</p> <p>PEUGEOT</p> <p>26x26x22mm 1p-d8-19mm</p>		<p><b>B14050CM</b> NO. 6997-71</p> <p>ABRAÇADEIRA PLÁSTICA COM MOLA DE FIXAÇÃO</p> <p>PEUGEOT (VARIOS MODELOS)</p> <p>140mm 5,0mm</p>
	<p><b>BE25</b> NO.</p> <p>ABRAÇADEIRA DE ESCAPE CÔNCAVA (58 mm)</p> <p>PEUGEOT J06 (APÓS 1993)</p> <p>95x60x20mm 2p-d8mm</p>		<p><b>BE25</b> NO.</p> <p>ABRAÇADEIRA DE ESCAPE CÔNCAVA (58 mm)</p> <p>PEUGEOT J9 (1984 A 1994)</p> <p>95x60x20mm 2p-d8mm</p>
	<p><b>E0011</b> NO. 1755.08 - 1755.10 - 1755.45 - 1755.52</p> <p>ESTICADOR DE ESCAPE</p> <p>PEUGEOT J7 Autocarro: 1.6 07.1970/03.1980 44KW 60CV 1618CC - PEUGEOT J7 Autocarro: 1.8 07.1970/03.1980 48KW 65CV 1796CC - PEUGEOT J7 Autocarro: 2.3 D 07.1977/03.1980 49KW 67CV 2304CC - PEUGEOT J7 Caixa: 1.6 08.1968/03.1980 44KW 60CV 1618CC - PEUGEOT J7 Caixa: 1.6 08.1968/03.1980 50KW 68CV 1618CC - PEUGEOT J7 Caixa: 1.8 07.1970/03.1980 48KW 65CV 1796CC - PEUGEOT J7 Caixa: 2.3 D 07.1977/03.1980 49KW...</p> <p>d80x35mm d60mm 2f-d8mm</p>		<p><b>E0026</b> NO. 1755.24</p> <p>ESTICADOR DE ESCAPE</p> <p>PEUGEOT J9 Autocarro: 2.0 03.1980/06.1987 57KW 78CV 1971CC - PEUGEOT J9 Autocarro: 2.5 D 08.1982/06.1987 53KW 72CV 2497CC - PEUGEOT J9 Caixa: 2.0 03.1980/06.1987 57KW 78CV 1971CC - PEUGEOT J9 Caixa: 2.5 D 07.1982/06.1987 53KW 72CV 2497CC</p> <p>d60x30mm 1f-d43mm</p>
	<p><b>H503</b> NO.</p> <p>PALA PVC</p> <p>PEUGEOT</p> <p>332x210x4mm</p>		<p><b>H660</b> NO.</p> <p>PALA ORIGINAL</p> <p>PEUGEOT</p> <p>265x195mm</p>
	<p><b>H864</b> NO.</p> <p>PALA MEIA LUA PEQUENA</p> <p>PEUGEOT</p> <p>496x195x5mm 5 fixações</p>		<p><b>KL0002</b> NO. 4006.09 - 7701455252</p> <p>KIT DA DIREÇÃO</p> <p>PEUGEOT TT</p>
	<p><b>P0099</b> NO.</p> <p>CAPA DE PEDAL</p> <p>PEUGEOT</p> <p>72x45x15mm</p>		<p><b>UBV8011</b> NO.</p> <p>BOMBA VACUO (KIT REPARAÇÃO MODELO INCLINADO) (41x51mm)</p> <p>PEUGEOT (DIESEL)</p> <p>41x51mm 2f-d5mm</p>
	<p><b>UBV8013</b> NO.</p> <p>BOMBA VACUO (KIT REPARAÇÃO NOVO MODELO) (LARG. 51mm)</p> <p>PEUGEOT (DIESEL)</p> <p>51x51mm 2f-d5mm</p>		<p><b>UBV8014</b> NO.</p> <p>BOMBA VACUO (KIT REPARAÇÃO) (NOVO MODELO)</p> <p>PEUGEOT (DIESEL)</p> <p>d105x2mm 9f-d5mm</p>

	<p><b>UMV25207</b> NO. 96738471VV - 96738471W</p> <p>MANETE PUNHO TOPO ALAVANCA MUDANÇAS PSA 5 VELOCIDADES F17MM PEUGEOT RIFTER: 1.2 PureTech 110 09.2018/»»» 81KW 110CV 1199CC</p>		<p><b>UTV83002</b> NO. 031129</p> <p>TAMPÃO VEDAÇÃO BUJÃO</p> <p>PEUGEOT 4008 1.6 HDi AWC (De 05-2012 Até .1-20 -) 84kW 114CV 1560cc Veiculo todo-terreno fechado</p>
	<p><b>W5022</b> NO. 0515.E9</p> <p>POLIE DA CAMBOTA (5 pistas)</p> <p>PEUGEOT 1.9 SPORT Mi16 MOTOR DFW (XU9J4Z) D6C (XU9J4)</p>		<p><b>Y3224</b> NO. 3714.28</p> <p>PARAFUSO DA RODA CAVILHA M12X1,50X47MM</p> <p>PEUGEOT ION Electric (11.2010 -) 35kw 48cm3 Hatchback PEUGEOT ION Electric (11.2010 -) 47kw 64cm3 Hatchback PEUGEOT ION Electric (01.2011 -) 49kw 67cm3 Hatchback</p>
	<p><b>Z10675</b> NO. 51722681</p> <p>Mola de fixação</p> <p>PEUGEOT (TODOS)</p>		<p><b>Z55156</b> NO. 7703072173</p> <p>MOLA REBITE FIXAÇÃO</p> <p>PEUGEOT (VÁRIOS MODELOS)</p>
	<p><b>Z76180A</b> NO.</p> <p>Mola de friso</p> <p>Peugeot</p>		<p><b>Z80225</b> NO.</p> <p>Mola de painel</p> <p>Peugeot</p>
	<p><b>Z80255</b> NO.</p> <p>Mola de friso</p> <p>PEUGEOT 204/304</p>		<p><b>Z80448</b> NO.</p> <p>Mola de fixação</p> <p>PEUGEOT (TODOS)</p>
	<p><b>Z80452</b> NO. 694365</p> <p>Mola de fixação</p> <p>Peugeot</p>		<p><b>Z80474</b> NO. 6992C6 - 6992C7</p> <p>Mola de painel</p> <p>PEUGEOT (TODOS)</p>
	<p><b>Z80536</b> NO.</p> <p>Mola de painel</p> <p>Peugeot</p>		<p><b>Z80595</b> NO. 699645</p> <p>Mola de painel</p> <p>PEUGEOT (TODOS)</p>
	<p><b>Z80709</b> NO. 6992.P3 - 6999.F4 - 7928.34</p> <p>MOLA SUPORTE FIXAÇÃO BARETA CAPOT DO MOTOR</p> <p>PEUGEOT 3008 I Veiculo multiuso (0U_) 1.2 01.2015/08.2016 96KW 131CV 1199CC HNY (EB2DTS) 3003AVX - PEUGEOT 3008 I Veiculo multiuso (0U_) 1.6 BlueHDi 120 05.2014/08.2016 88KW 120CV 1560CC BHZ (DV6FC) 3003AUF 3003AUG - PEUGEOT 3008 I Veiculo multiuso (0U_) 1.6 HDi 06.2009/08.2016 80KW 109CV 1560CC 9HZ (DV6TED4) 3003AIX 3003ANT - PEUGEOT 3008 I Veiculo multiuso (0U_) 1.6 HDi 12.2009/08.2016 82KW 112C...</p>		<p><b>Z80752</b> NO. 698305 - 7568H0 - 7568H2</p> <p>Mola de painel</p> <p>PEUGEOT (TODOS)</p>



















	<b>Z80753</b>	NO. 6995Q3 - 7903074042		<b>Z80757</b>	NO. 6992H3 - 7703079338
	Mola de fixação PEUGEOT (TODOS)			Mola de painel PEUGEOT (TODOS)	
d15x14.5mm		1p-11x15-12.5mm 1f-d9mm	47.5x10x45.5mm		1p-d8-9mm
	<b>Z80920</b>	NO. 856568			
	MOLA DO FRISO DAS PORTAS PEUGEOT PARTNER Caixa/monovolume   GRAND RAID 1.6 desde 04.2008 66KW 90CV 1587CC NFR (TU5JP4B) 3003AHR 3003AMR 3003ALS - PEUGEOT PARTNER Caixa/monovolume   GRAND RAID 1.6 desde 04.2008 80KW 109CV 1587CC NFU (TU5JP4) 3003AMQ - PEUGEOT PARTNER Caixa/monovolume   GRAND RAID 1.6 desde 04.2010 88KW 120CV 1598CC 5FS (EP6C) 3003AOR - PEUGEOT PARTNER Caixa/monovolume   GRAND RAID 1.6 desde 11.2010 72KW 98...				
F-11T- 20mm		L-10H-16S1-4mm			

PEUGEOT 1007

	<b>A1964</b>	NO. 503196 - 503375 - 5033C9 - 503523 - 503527 - 503558 - 503563 - 5038A9 - 5038F5 - 9151063380 - 965235...		<b>B405</b>	NO. 1618T8 - 16283J
	APOIO SUPORTE AMORTECEDOR FRENTE ( GASTA 2 UNIDADES ) PEUGEOT 1007 (KM_) 1.4 (A Partir de 04.05) 75cv 1360cc Hatchback - PEUGEOT 1007 (KM_) 1.4 16V (A Partir de 10.05) 88cv 1360cc Hatchback - PEUGEOT 1007 (KM_) 1.6 16V (A Partir de 04.05) 109cv 1587cc Hatchback - PEUGEOT 1007 (KM_) 1.4 HDi (A Partir de 04.05) 68cv 1398cc Hatchback - PEUGEOT 1007 (KM_) 1.6 HDi (A Partir de 06.07) 109cv 1560cc Hatchback			ABRAÇADEIRA DA VALVULA DO REGULADOR DA VELOCIDADE PEUGEOT 1007 (KM_) 1.4 HDi (04.2005 -) 50kw 68cv 1398cm3 Hatchback PEUGEOT 1007 (KM_) 1.6 HDi (06.2007 -) 80kw 109cv 1560cm3 Hatchback	
140x120x30mm		1f-d14mm 3f-d5mm 1-pino-d5x14mm	81x45x8mm		
	<b>E0620-M</b>	NO. 180659		<b>E1035</b>	NO. 1607740880 - 39242EB30B - 40308383 - 46308480 - C9241EB30A - LR003160
	ESTICADOR SUPORTE APOIO MOTOR TRAS PEUGEOT 1007 (KM_) 1.4 desde 04.2005 54KW 75CV 1360CC KFV (TU3JP) KFV (TU3A) 3003AAU 3003141 - PEUGEOT 1007 (KM_) 1.4 16V desde 10.2005 65KW 88CV 1360CC KFU (ET3J4) 3003ABC - PEUGEOT 1007 (KM_) 1.4 HDi desde 04.2005 50KW 68CV 1398CC 8HZ (DV4TD) 8HX (DV4TD) 3003ABD 3003143 - PEUGEOT 1007 (KM_) 1.6 16V desde 04.2005 80KW 109CV 1587CC NFU (TU5JP4) 3003ABE 3003142 - PEUGEOT 1007 (KM_) 1.6 HDi desde 06...			ESTICADOR DE ESCAPE PEUGEOT 1007 1.4 (APÓS 04-2005) - 1.4 HDi (APÓS 04-2005) - 1.6 16V (APÓS 04-2005)	
180x54x52mm		2f-d10mm	127x40x65mm		
	<b>E1036</b>	NO. 1755J5		<b>E23036-V</b>	NO. 245293 - 2452G1
	ESTICADOR DE ESCAPE PEUGEOT 1007 1.4 (APÓS 04-2005) - 1.4 HDi (APÓS 04-2005) - 1.6 16V (APÓS 04-2005)			ESTICADOR MANETE CAIXA VELOCIDADES PEUGEOT 1007 (KM_) 1.4 (De 04-2005 Até ...) 54kW 75CV 1360cc Hatchback PEUGEOT 1007 (KM_) 1.4 16V (De 10-2005 Até ...) 65kW 88CV 1360cc Hatchback PEUGEOT 1007 (KM_) 1.6 16V (De 04-2005 Até ...) 80kW 109CV 1587cc Hatchback PEUGEOT 1007 (KM_) 1.4 HDi (De 04-2005 Até ...) 50kW 68CV 1398cc Hatchback PEUGEOT 1007 (KM_) 1.6 HDi (De 06-2007 Até ...) 80kW 109CV 1560cc Hatchback	
115x71x65mm			93x15x19mm		1f-d11mm 1f-d8mm
	<b>F3773-T</b>	NO. 39241BM525 - 39241BM526 - 39241BM527		<b>KF1425</b>	NO. 329320
	FOLE TRANSMISSÃO JUNTO À RODA PEUGEOT 1007			KIT FOLE LADO RODA PEUGEOT 1007 (KM_) 1.4 16V (A Partir de 10.05) 88cv 1360cc Hatchback - PEUGEOT 1007 (KM_) 1.4 HDi (A Partir de 04.05) 68cv 1398cc Hatchback	
d93x121mm		1f-d76mm 1f-d23mm	d96x110mm		1f-d30mm 1f-d77mm
	<b>KF1491-T</b>	NO. 3293A3 - 329811		<b>KF1727-T</b>	NO. 3293A9
	KIT DE FOLE DO CARDAN JUNTO À RODA PEUGEOT 1007 HATCHBACK (APÓS 2005) 1.0i			KIT DE FOLE DO CARDAN JUNTO À RODA PEUGEOT 1007 HATCHBACK (APÓS 2005) 1.4i	
d76x100mm		1f-d70mm 1f-d20mm	d84x108mm		1f-d74mm 1f-d23mm

	<p><b>KF1842-I</b> NO. 328795</p> <p>FOLE DA TRANSMISSÃO JUNTO À CAIXA</p> <p>PEUGEOT 1007 (KM_) 1.4 desde 04.2005 54KW 75CV 1360CC KFV (TU3JP) KFV (TU3A) 3003AAU 3003141 - PEUGEOT 1007 (KM_) 1.4 16V desde 10.2005 65KW 88CV 1360CC KFV (ET3J4) 3003ABC - PEUGEOT 1007 (KM_) 1.4 HDi desde 04.2005 50KW 68CV 1398CC 8HZ (DV4TD) 8HX (DV4TD) 3003ABD 3003143 - PEUGEOT 1007 (KM_) 1.6 16V desde 04.2005 80KW 109CV 1587CC NFU (TU5JP4) 3003ABE 3003142</p> <p>d83x86mm 1f-d19mm 1f-d72mm</p>		<p><b>KF3705-T</b> NO. 3293.C1</p> <p>KIT DE FOLE DO CARDAN JUNTO À RODA</p> <p>PEUGEOT 1007 HATCHBACK APÓS 2005 1.4 HDi - 1.6i</p> <p>d91x120mm 1f-d78mm 1f-d22mm</p>
	<p><b>KF3760-T</b> NO. 30899069</p> <p>KIT DE FOLE DO CARDAN JUNTO À RODA</p> <p>PEUGEOT 1007</p> <p>d106x122mm 1f-d82mm 1f-d24mm</p>		<p><b>KL47201</b> NO. 1312A3 - 1312A4</p> <p>KIT DE CASQUILHO SUPERIOR DO RADIADOR</p> <p>PEUGEOT 1007 (KM_) 1.4 (De 04.2005 -) 54KW 75cv 1360cm3 Hatchback - PEUGEOT 1007 (KM_) 1.4 16V (De 10.2005 -) 65kW 88cv 1360cm3 Hatchback - PEUGEOT 1007 (KM_) 1.4 HDi (De 04.2005 -) 50kW 68cv 1398cm3 Hatchback - PEUGEOT 1007 (KM_) 1.6 16V (De 04.2005 -) 80kW 109cv 1587cm3 Hatchback - PEUGEOT 1007 (KM_) 1.6 HDi (De 06.2007 -) 80kW 109cv 1560cm3 Hatchback -</p> <p>38x38x21mm d26x24mm xØd10mm(x2)</p>
	<p><b>KL83264</b> NO. 0137C6</p> <p>KIT CASQUILHOS COBERTURA TAMP A MOTOR</p> <p>PEUGEOT 1007 (KM_): 1.6 HDi 06.2007/&gt;&gt;&gt; 80KW 109CV 1560CC</p> <p>d15x13mm 1f-d6mm</p>		<p><b>KUA81239</b> NO. 153130 - 153141</p> <p>KIT ANILHAS FECHO DEPÓSITO COMBUSTIVEL</p> <p>PEUGEOT 1007 (KM_) 1.4 (De 2005.04 -) 54KW 75cv 1360cm3 Hatchback - PEUGEOT 1007 (KM_) 1.4 16V (De 2005.10 -) 65kW 88cv 1360cm3 Hatchback - PEUGEOT 1007 (KM_) 1.6 16V (De 2005.04 -) 80kW 109cv 1587cm3 Hatchback - PEUGEOT 1007 (KM_) 1.4 HDi (De 2005.04 -) 50kW 68cv 1398cm3 Hatchback - PEUGEOT 1007 (KM_) 1.6 HDi (De 2007.06 -) 80kW 109cv 1560cm3 Hatchback -</p> <p>d22x13mm d14mm c10mm 1f-d6mm</p>
	<p><b>L25218</b> NO. 2400F8 - 2403.E0 - 2403.X9 - 2403.Y8 - 240391 - 2403AP - 2403CM - 2403CN - 2403CV - 2403EY - 2403F9 - ...</p> <p>CASQUILHO INTERIOR MANETE VELOCIDADES</p> <p>PEUGEOT 1007</p> <p>d16x68mm 1f-d11mm</p>		<p><b>L3174</b> NO. 1422A3</p> <p>CASQUILHO DA CAIXA FILTRO DE AR</p> <p>PEUGEOT 1007 (KM_) 1.6 HDi (De 2007.06 -) 80kW 109cv 1560cm3 Hatchback -</p> <p>d22x13mm d14mm c10mm 1f-d6mm</p>
	<p><b>L3203</b> NO. 2117.61 - 2117.65 - 2117.66 - 9808513380</p> <p>CASQUILHO DA FORQUILHA EMBRAIAGEM</p> <p>PEUGEOT 1007 (KM_) 1.4 (04.2005 -) 54kw 75cv 1360cm3 Hatchback PEUGEOT 1007 (KM_) 1.4 16V (10.2005 -) 65kw 88cv 1360cm3 Hatchback PEUGEOT 1007 (KM_) 1.4 HDi (04.2005 -) 50kw 68cv 1398cm3 Hatchback PEUGEOT 1007 (KM_) 1.6 16V (04.2005 -) 80kw 109cv 1587cm3 Hatchback PEUGEOT 1007 (KM_) 1.6 HDi (06.2007 -) 80kw 109cv 1560cm3 Hatchback</p> <p>d40x17mm xxx</p>		<p><b>L83264</b> NO. 0137C6</p> <p>CASQUILHO DA COBERTURA TAMP A MOTOR</p> <p>PEUGEOT 1007 (KM_) 1.6 HDi (De 06.2007 -) 80kW 109cv 1560cm3 Hatchback -</p> <p>d15x13mm 1f-d6mm</p>
	<p><b>L83269</b> NO. 1436H5 - 1436N9 - 1436S4</p> <p>CASQUILHO DA CAIXA FILTRO DE AR</p> <p>PEUGEOT 1007 (KM_) 1.6 HDi (De 06.2007 -) 80kW 109cv 1560cm3 Hatchback -</p> <p>d22x11mm 1f-d9mm</p>		<p><b>R085008</b> NO. 1574T0</p> <p>TUBO EXTRATOR COMBUSTIVEL INJECTORES</p> <p>PEUGEOT 1007 (KM_) 1.4 HDi desde 04.2005 50KW 68CV 1398CC 8HZ (DV4TD) 8HX (DV4TD) 3003ABD 3003143</p> <p>B560/370mm</p>
	<p><b>R222329</b> NO. 143415</p> <p>TUBO ADMISSÃO FILTRO DE AR</p> <p>PEUGEOT 1007 (KM_) 1.4 HDi desde 04.2005 50KW 68CV 1398CF 8HZ (DV4TD) 8HX (DV4TD) 3003ABD 3003143</p> <p>B170-40/44mm 110-45mm</p>		<p><b>R222388</b> NO. 49-230-55-73-111-48-68-137mm ch-d2</p> <p>TUBO RIGIDO DE REFRIGERAÇÃO</p> <p>PEUGEOT 1007 (KM_) 1.4 HDi desde 04.2005 50KW 68CV 1398CC 8HZ (DV4TD) 8HX (DV4TD) 3003ABD 3003143</p> <p>B556-22/32mm 49-230-55-73-111-48-68-137mm ch-d26-114-74-99-1</p>
	<p><b>R222394</b> NO. 143445</p> <p>TUBO ADMISSÃO FILTRO DE AR</p> <p>PEUGEOT 1007 (KM_) 1.4 HDi desde 04.2005 50KW 68CV 1398CC8HZ (DV4TD) 8HX (DV4TD) 3003ABD 3003143</p> <p>B155-40/43mm 97-49mm</p>		<p><b>R223038</b> NO. 1148084 - 143413 - 1434F6 - 1670802 - 2S6Q9C623AA - 2S6Q9C623AB - SU00100657 - SU00100679</p> <p>TUBO ADMISSÃO FILTRO DE AR</p> <p>PEUGEOT 1007 (KM_) 1.4 HDi desde 04.2005 50KW 68CV 1398CC 8HZ (DV4TD) 8HX (DV4TD) 3003ABD 3003143</p> <p>B160-34/59mm 70-83-56mm ch-d19-52-56mm</p>






	<p><b>R224001</b> NO. 1317R8</p> <p>TUBO LIGAÇÃO DO DEPOSITO REFRIGERAÇÃO</p> <p>PEUGEOT 1007 (KM_) 1.6 HDi desde 06.2007 80KW 109CV 1560CC 9HZ (DV6TED4) 3003AEP</p> <p>B93-16/19mm 55-49-50mm</p>		<p><b>R224003</b> NO. 1434C8</p> <p>TUBO ADMISSÃO FILTRO DE AR</p> <p>PEUGEOT 1007 (KM_) 1.6 HDi desde 06.2007 80KW 109CV 1560CC 9HZ (DV6TED4) 3003AEP</p> <p>B27-58/45mm</p>
	<p><b>R224042</b> NO. 6466K8 - 6466VH</p> <p>TUBO DO PERMUTADOR DO AQUECIMENTO</p> <p>PEUGEOT 1007 (KM_) 1.4 HDi desde 04.2005 50KW 68CV 1398CC 8HZ (DV4TD) 8HX (DV4TD) 3003ABD 3003143</p> <p>B325-19/19mm 79-50-75-128mm</p>		<p><b>R224110</b> NO. 28-36-154-43-52-147mm ch-d27mm 81-</p> <p>TUBO LIGAÇÃO BOMBA DE ÁGUA</p> <p>PEUGEOT 1007 (KM_) 1.4 HDi desde 04.2005 50KW 68CV 1398CC 8HZ (DV4TD) 8HX (DV4TD) 3003ABD 3003143</p> <p>B565-29/29mm 28-36-154-43-52-147mm ch-d27mm 81-142-84-86</p>
	<p><b>R224252</b> NO. 1434E1</p> <p>TUBO DE ADMISSÃO FILTRO DE AR</p> <p>PEUGEOT 1007 (KM_) 1.6 HDi desde 06.2007 80KW 109CV 1560CC 9HZ (DV6TED4) 3003AEP</p> <p>B285/45/56x87mm 27-30-55-75-82-89-35mm ch-d31-39mm</p>		<p><b>R225015</b> NO. 1336AG - 9670254180 - 9689033480</p> <p>TUBO RIGIDO DE REFRIGERAÇÃO</p> <p>PEUGEOT 1007 (KM_) 1.4 HDi desde 04.2005 50KW 68CV 1398CC 8HZ (DV4TD) 8HX (DV4TD) 3003ABD 3003143 - PEUGEOT 1007 (KM_) 1.6 HDi desde 06.2007 80KW 109CV 1560CC 9HZ (DV6TED4) 3003AEP</p> <p>B438-23/23mm 62x68x71mm ch-d30x106x119x119mm</p>
	<p><b>R230093</b> NO. 1307XH</p> <p>TUBO DO LIQUIDO DA REFRIGERAÇÃO</p> <p>PEUGEOT 1007 (KM_) 1.4 desde 04.2005 54KW 75CV 1360CC KFV (TU3JP) KFV (TU3A) 3003AAU 3003141 - PEUGEOT 1007 (KM_) 1.4 16V desde 10.2005 65KW 88CV 1360CC KFU (ET3J4) 3003ABC - PEUGEOT 1007 (KM_) 1.4 HDi desde 04.2005 50KW 68CV 1398CC 8HZ (DV4TD) 8HX (DV4TD) 3003ABD 3003143 - PEUGEOT 1007 (KM_) 1.6 16V desde 04.2005 80KW 109CV 1587CC NFU (TU5JP4) 3003ABE 3003142</p> <p>B450-4/4mm 53-45-51-143-116-46-103mm</p>		<p><b>R230223</b> NO. 1307YP</p> <p>TUBO DE LIGAÇÃO AO DEPOSITO EXPANSÃO</p> <p>PEUGEOT 1007 (KM_) 1.4 HDi desde 04.2005 50KW 68CV 1398CC 8HZ (DV4TD) 8HX (DV4TD) 3003ABD 3003143</p> <p>B580-4-4mm 59-148-63-42-106-60-81-106-78mm</p>
	<p><b>RF82217</b> NO. 1317R8</p> <p>TUBO DE FERRO REFRIGERAÇÃO</p> <p>PEUGEOT 1007 (KM_) 1.4 HDi desde 04.2005 50KW 68CV 1398CC 8HZ (DV4TD) 8HX (DV4TD) 3003ABD 3003143 - PEUGEOT 1007 (KM_) 1.6 HDi desde 06.2007 80KW 109CV 1560CC 9HZ (DV6TED4) 3003AEP</p> <p>B370-18/19mm 37x42x104x81x170mm 1f-d6mm 1f-6x15</p>		<p><b>RT08485</b> NO. 480685 - 96037347 - 96132698</p> <p>TUBO DE TRAVÃO FRENTE LH-RH</p> <p>PEUGEOT 1007 (KM_): 1.4 04.2005/»» 54KW 75CV 1360CC - PEUGEOT 1007 (KM_): 1.4 16V 10.2005/»» 65KW 88CV 1360CC - PEUGEOT 1007 (KM_): 1.6 16V 04.2005/»» 80KW 109CV 1587CC - PEUGEOT 1007 (KM_): 1.4 HDi 04.2005/»» 50KW 68CV 1398CC - PEUGEOT 1007 (KM_): 1.6 HDi 06.2007/»» 80KW 109CV 1560CC</p> <p>470mm FZ - MC11</p>
	<p><b>S1463</b> NO. 352398</p> <p>SILENT BLOC DO BRAÇO DA SUSPENSÃO DA FRENTE</p> <p>PEUGEOT 1007 1.4 - 1.4 16V - 1.4 HDi - 1.6 16V (APÓS 04-2005)</p> <p>d72x48mm c20mm d56mm 1f-d18mm</p>		<p><b>S1479</b> NO. 3520.L4 - 3521.H5 - 3521.H6 - 3521.J1 - 3521.J2 - 3521.N1 - 3521.N2 - 3521.N3 - 3523.99 - 3523.AT - ...</p> <p>SILENT BLOC DA SUSPENSÃO DA FRENTE PARTE DE TRÁS</p> <p>PEUGEOT 1007 1.4 - 1.4 HDi - 1.4 16V - 1.6 16V - (APÓS 04-2005)</p> <p>d73x48mm c19mm d56mm 1f-d18mm</p>
	<p><b>T0708-I</b> NO. 516667 - 516674 - 516694 - 516696 - 9646179980</p> <p>BATENTE APOIO DE SUSPENSÃO TRÁS ( GASTA 2 UNIDADES )</p> <p>PEUGEOT 1007 (KM_) 1.4 (A Partir de 04.05) 75cv 1360cc Hatchback - PEUGEOT 1007 (KM_) 1.4 16V (A Partir de 10.05) 88cv 1360cc Hatchback - PEUGEOT 1007 (KM_) 1.6 16V (A Partir de 04.05) 109cv 1587cc Hatchback - PEUGEOT 1007 (KM_) 1.4 HDi (A Partir de 04.05) 68cv 1398cc Hatchback - PEUGEOT 1007 (KM_) 1.6 HDi (A Partir de 06.07) 109cv 1560cc Hatchback</p> <p>95x45mm</p>		<p><b>U15415</b> NO. 643327</p> <p>UNIÃO ESGUICHO</p> <p>PEUGEOT 1007</p> <p>30x19mm 3f-d3x7x11mm</p>
	<p><b>U7004</b> NO. 198153</p> <p>ORING DE VÁLVULA INJETORA (Di 7,52 - De 14,58 - E 3,53)</p> <p>PEUGEOT 1007 (KM_) 1.6 16V (04.2005 -) 80kw 109cv 1587cm3 Hatchback</p> <p>d14x3mm 1f-d8mm</p>		<p><b>UAB80099</b> NO. 031333 - 031340</p> <p>ANILHA VEDAÇÃO BUJÃO (10,5 x 20,5 x 2mm) COBRE</p> <p>PEUGEOT 1007 (KM_) 1.4 HDi (De 04.2005 -) 50KW 68cv 1398cm3 Hatchback - PEUGEOT 1007 (KM_) 1.6 HDi (De 06.2007 -) 80KW 109cv 1560cm3 Hatchback -</p> <p>d20,5x2mm 1f-d10,5mm</p>



	<p><b>UAP81215</b> NO. 1610564580 - 198145 - 198170 - 198185</p> <p>ANILHA PROTEÇÃO TÉRMICA INJECTORES</p> <p>PEUGEOT 1007 (KM_) 1.6 HDi (De 06-2007 Até ...) 80kW 109CV 1560cc Hatchback</p>		<p><b>UAP81247</b> NO. 198173 - 198177</p> <p>ANILHA PROTEÇÃO TÉRMICA INJECTORES</p> <p>PEUGEOT 1007 (KM_) 1.6 HDi (De 06-2007 Até ...) 80kW 109CV 1560cc Hatchback</p>
	<p><b>UAP81291</b> NO. 198184</p> <p>ANILHA PROTEÇÃO TÉRMICA INJECTORES</p> <p>PEUGEOT 1007 (KM_) 1.4 HDi (De 04-2005 Até ...) 50kW 68CV 1398cc Hatchback</p>		<p><b>UCRZ1060</b> NO. (22 dentes)</p> <p>CRUZETA VEIO DE TRANSMISSÃO TRIPOIDE D30,40MM/21 DENTES</p> <p>PEUGEOT 1007 (KM_) 1.4 16V (De 10.2005 -) 65kW 88cv 1360cm3 Hatchback - PEUGEOT 1007 (KM_) 1.6 16V (De 04.2005 -) 80kW 109cv 1587cm3 Hatchback -</p>
	<p><b>UFT90087</b> NO. 1336V6 - 9654393880 - 9671565980</p> <p>FALANGE DO TERMOSTATO</p> <p>PEUGEOT 1007 (KM_) 1.4 HDi (De 04.2005 -) 50kW 68cv 1398cm3 Hatchback -</p>		<p><b>UMB84029</b> NO. 023212</p> <p>TAMPÃO BLOCO MOTOR</p> <p>PEUGEOT 1007 (KM_) 1.4 (A Partir de 04.05) 75cv 1360cc Hatchback</p>
	<p><b>UMV25250</b> NO. 2403CY</p> <p>MANETE PUNHO TOPO ALAVANCA MUDANÇAS PSA 5 VELOCIDADES F17MM</p> <p>PEUGEOT 1007 (KM_) 1.4 desde 04.2005 54KW 75CV 1360CC KVF (TU3JP) KVF (TU3A) 3003AAU 3003141 - PEUGEOT 1007 (KM_) 1.4 16V desde 10.2005 65KW 88CV 1360CC KFU (ET3J4) 3003ABC - PEUGEOT 1007 (KM_) 1.4 HDi desde 04.2005 50KW 68CV 1398CC 8HZ (DV4TD) 8HX (DV4TD) 3003ABD 3003143 - PEUGEOT 1007 (KM_) 1.6 16V desde 04.2005 80KW 109CV 1587CC NFU (TU5JP4) 3003ABE 3003142 - PEUGEOT 1007 (KM_) 1.6 HDi desde 06...</p>		<p><b>UMV25256</b> NO. 2403CY</p> <p>MANETE PUNHO TOPO ALAVANCA MUDANÇAS PSA 5 VELOCIDADES F17MM</p> <p>PEUGEOT 1007 (KM_) 1.4 desde 04.2005 54KW 75CV 1360CC KVF (TU3JP) KVF (TU3A) 3003AAU 3003141 - PEUGEOT 1007 (KM_) 1.4 16V desde 10.2005 65KW 88CV 1360CC KFU (ET3J4) 3003ABC - PEUGEOT 1007 (KM_) 1.4 HDi desde 04.2005 50KW 68CV 1398CC 8HZ (DV4TD) 8HX (DV4TD) 3003ABD 3003143 - PEUGEOT 1007 (KM_) 1.6 16V desde 04.2005 80KW 109CV 1587CC NFU (TU5JP4) 3003ABE 3003142 - PEUGEOT 1007 (KM_) 1.6 HDi desde 06...</p>
	<p><b>UTR0818</b> NO. 1306C9 - 1306E4 - 1306J5</p> <p>TAMPÃO RESERVATÓRIO LIQUIDO REFRIGERAÇÃO</p> <p>PEUGEOT 1007 (K M_) 1.4 (A Partir de 04.05) 75cv 1360cc Hatchback - PEUGEOT 1007 (K M_) 1.4 16 V (A Partir de 10.05) 88cv 1360cc Hatchback - PEUGEOT 1007 (K M_) 1.6 16 V (A Partir de 04.05) 109cv 1587cc Hatchback - PEUGEOT 1007 (K M_) 1.4 HDi (A Partir de 04.05) 68cv 1398cc Hatchback - PEUGEOT 1007 (K M_) 1.6 HDi (A Partir de 06.07) 109cv 1560cc Hatchback</p>		<p><b>UTR0865</b> NO. 1306 E4 - 1306 J5 - 16470-YV011 - 9638001280 - 9681593380</p> <p>TAMPÃO RESERVATÓRIO LIQUIDO REFRIGERAÇÃO</p> <p>PEUGEOT 1007 (K M_) 1.4 (A Partir de 04.05) 75cv 1360cc Hatchback - PEUGEOT 1007 (K M_) 1.4 16 V (A Partir de 10.05) 88cv 1360cc Hatchback - PEUGEOT 1007 (K M_) 1.6 16 V (A Partir de 04.05) 109cv 1587cc Hatchback - PEUGEOT 1007 (K M_) 1.4 HDi (A Partir de 04.05) 68cv 1398cc Hatchback - PEUGEOT 1007 (K M_) 1.6 HDi (A Partir de 06.07) 109cv 1560cc Hatchback</p>
	<p><b>UTR1213</b> NO. 643230</p> <p>TAMPÃO RESERVATÓRIO LAVA VIDROS</p> <p>PEUGEOT 1007 (KM_) 1.4 (04.2005 -) 54kw 75cv 1360cm3 Hatchback  PEUGEOT 1007 (KM_) 1.4 16V (10.2005 -) 65kw 88cv 1360cm3 Hatchback  PEUGEOT 1007 (KM_) 1.4 HDi (04.2005 -) 50kw 68cv 1398cm3 Hatchback  PEUGEOT 1007 (KM_) 1.6 16V (04.2005 -) 80kw 109cv 1587cm3 Hatchback  PEUGEOT 1007 (KM_) 1.6 HDi (06.2007 -) 80kw 109cv 1560cm3 Hatchback</p>		<p><b>UTV83002</b> NO. 031129</p> <p>TAMPÃO VEDAÇÃO BUJÃO</p> <p>PEUGEOT 1007 (KM_) 1.4 HDi (De 04-2005 Até ...) 50kW 68CV 1398cc Hatchback  PEUGEOT 1007 (KM_) 1.6 HDi (De 06-2007 Até ...) 80kW 109CV 1560cc Hatchback</p>
	<p><b>UVN81230</b> NO. 1174E6 - 1174G2 - 1174C7 - 117484</p> <p>VARETA DO NIVEL ÓLEO</p> <p>PEUGEOT 1007 (KM_) 1.6 HDi (06.2007 -) 80kw 109cv 1560cm3 Hatchback</p>		<p><b>W5015</b> NO. 0515T0 - 31251290 - 31259237 - 31272289 - 9640407680 - SU00100526 - SU00100759 - SU00100840 -</p> <p>POLIE DA CAMBOTA S/EMBRAIAGEM (6 pistas)</p> <p>PEUGEOT 1007 1.4 HDI MOT. DV4 TD (APÓS 2005)</p>
	<p><b>W5086</b> NO. 0515.N0 - 0515.P1 - 0515.R8 - 0515.S1 - 0516.60 - 516.60 - 9634848980</p> <p>POLIE DA CAMBOTA (6 PISTAS)</p> <p>PEUGEOT 1007 MOTORES 1.6 (TU5JP4 E ET3JY)</p>		<p><b>W5091</b> NO. 05115.T3 - 9640407680</p> <p>POLIE DA CAMBOTA (6 PISTAS)</p> <p>PEUGEOT 1007 (APÓS 06-2007) 1.6 HDi</p>

	<b>W5120</b> NO. 0515P8 - 0515T0 - 0515V0 - 0515V7 - 9640407680		<b>Y3208</b> NO. 5405.67 - 9406.84 - 9817024580
	POLIE DA CAMBOTA C/EMBRAIAGEM (6 pistas) PEUGEOT - 1007 (KM_) - 1.4 HDi 04.05 - 50 68 1398 Hatchback		PARAFUSO PERNO RODA CHAVE 17 M12X1,25X57MM ( BASE PLANA PARA JANTES LIGA LEVE ) PEUGEOT 1007 (KM_) 1.4 (De 04.2005 -) 54kw 75cv 1360cm3 Hatchback PEUGEOT 1007 (KM_) 1.4 16V (De 10.2005 -) 65kw 88cv 1360cm3 Hatchback PEUGEOT 1007 (KM_) 1.4 HDi (De 04.2005 -) 50kw 68cv 1398cm3 Hatchback PEUGEOT 1007 (KM_) 1.6 16V (De 04.2005 -) 80kw 109cv 1587cm3 Hatchback PEUGEOT 1007 (KM_) 1.6 HDi (De 06.2007 -) 80kw 109cv 1560cm3 Hatchback
d150/162mm	d29,5mm	d29x57mm	1p-d12x1,25x36mm
	<b>Y3215</b> NO. 540566 - 540584		<b>Z55196</b> NO. 6991S9
	PARAFUSO PERNO RODA CHAVE 17 M12X1,25X51MM ( BASE CONICA PARA JANTES DE AÇO ) PEUGEOT 1007 (KM_) 1.4 (04.2005 -) 54kw 75cv 1360cm3 Hatchback PEUGEOT 1007 (KM_) 1.4 16V (10.2005 -) 65kw 88cv 1360cm3 Hatchback PEUGEOT 1007 (KM_) 1.4 HDi (04.2005 -) 50kw 68cv 1398cm3 Hatchback PEUGEOT 1007 (KM_) 1.6 16V (04.2005 -) 80kw 109cv 1587cm3 Hatchback PEUGEOT 1007 (KM_) 1.6 HDi (06.2007 -) 80kw 109cv 1560cm3 Hatchback		MOLA DO PAINEL DAS PORTAS PEUGEOT 1007
c51mm (ch-17mm)	M12x1,25x26mm	F12mm T18mm L11.5mm	H20mm S1-10mm
	<b>Z80817</b> NO. 856553		
	Rebite PEUGEOT 1007		
d20x22mm	1p-d8-13mm		

PEUGEOT 104

	<b>A0746</b> NO. 3514.12		<b>A1183</b> NO. 1807.45 - 95589715
	APOIO BATENTE DE SUSPENSÃO TRÁS ( GASTA 2 UNIDADES ) PEUGEOT 104 1.0 09.1983/06.1988 32KW 44CV 954CC 108C (XV8) 3003386 3003411 - PEUGEOT 104 1.1 07.1976/08.1982 42KW 57CV 1124CC 109 (XW3) 3003397 3003412 3003422 - PEUGEOT 104 1.1 08.1980/06.1988 37KW 50CV 1124CC 109F (XW7) 3003435 - PEUGEOT 104 1.2 08.1979/06.1983 42KW 57CV 1219CC 129 (XZ5) 3003423 - PEUGEOT 104 1.4 08.1979/06.1983 53KW 72CV 1360CC 150 (XY6B) 3003424		APOIO DIREITO DO MOTOR PEUGEOT 104: 0.9 10.1972/10.1979 34KW 46CV 954CC - CITROEN 104: 0.9 10.1979/10.1983 33KW 45CV 954CC - CITROEN 104: 1.0 09.1983/06.1988 32KW 44CV 954CC
d55x48mm	1p-dM8-17mm	66x48x40mm	2p-d10-20mm
	<b>BB12</b> NO. 91500679		<b>D0018</b> NO. 1584.78 - 4040.14 - 4040.15 - 4040.18 - 4040.20 - 4040.22 - 7910014811 - 7910015847 - 7910015848 ...
	ABRAÇADEIRA BARRA ESTABILIZADORA ( GASTA 2 UNIDADES ) PEUGEOT 104: 1.0 09.1983/06.1988 32KW 44CV 954CC - PEUGEOT 104: 1.1 08.1980/06.1988 37KW 50CV 1124CC - PEUGEOT 104: 1.1 07.1976/08.1982 42KW 57CV 1124CC - PEUGEOT 104: 1.2 08.1979/06.1983 42KW 57CV 1219CC - PEUGEOT 104: 1.4 08.1979/06.1983 53KW 72CV 1360CC - PEUGEOT 104 Coupé: 0.9 09.1973/10.1983 33KW 45CV 954CC - PEUGEOT 104 Coupé: 1.1 08.1979/06.1988 37KW 50CV 1124CC - PEUGEOT 104 Coupé: 1.1 08....		CARDAN COLUNA DIREÇÃO D75X12MM ENTRE FUROS 50MM PEUGEOT 104 0.9 10.1972/10.1979 34KW 46CV 954CC 108 (XV3) 3003370 3003372 - PEUGEOT 104 0.9 10.1979/10.1983 33KW 45CV 954CC 108 (XV5) 3003421 - PEUGEOT 104 1.0 09.1983/06.1988 32KW 44CV 954CC 108C (XV8) 3003386 3003411
79x52x40mm		d75x12mm	4f-d8mm
	<b>D0018-C</b> NO. 1584.78 - 4040.14 - 4040.15 - 4040.18 - 4040.20 - 4040.22 - 7910014811 - 95631286		<b>E0004</b> NO. 1753.34 - 1755.30 - 1755.40
	CARDAN COLUNA DIREÇÃO D75X12MM ENTRE FUROS 50MM C/PARAFUSOS PEUGEOT 104 0.9 10.1972/10.1979 34KW 46CV 954CC 108 (XV3) 3003370 3003372 - PEUGEOT 104 0.9 10.1979/10.1983 33KW 45CV 954CC 108 (XV5) 3003421 - PEUGEOT 104 1.0 09.1983/06.1988 32KW 44CV 954CC 108C (XV8) 3003386 3003411		ESTICADOR SUPORTE DE ESCAPE 104: 0.9 10.1972 - 10.1979 34 46 954 104: 0.9 10.1979 - 10.1983 33 45 954 104: 1.0 09.1983 - 06.1988 32 44 954 104: 1.1 08.1980 - 06.1988 37 50 1124 104: 1.1 08.1980 - 06.1988 37 50 1124 104: 1.1 07.1976 - 08.1982 42 57 1124 104: 1.1 09.1978 - 09.1979 48 66 1124 104: 1.2 08.1979 - 06.1983 42 57 1219 104 Coupé: 0.9 09.1979 - 06.1983 53 72 1360 104 Coupé: 0.9 09.1979 - 06.1983 53 72 1360
d75x12mm	4f-d8mm	66x45x20mm	NO. 1753.34
	<b>E0011</b> NO. 1755.08 - 1755.10 - 1755.45 - 1755.52		<b>E0026</b> NO. 1753.34
	ESTICADOR DE ESCAPE TALBOT 104: 0.9 10.1972/10.1979 34KW 46CV 954CC - PEUGEOT 104: 0.9 10.1979/10.1983 33KW 45CV 954CC - PEUGEOT 104: 1.0 09.1983/06.1988 32KW 44CV 954CC - PEUGEOT 104: 1.1 08.1980/06.1988 37KW 50CV 1124CC - PEUGEOT 104: 1.1 07.1976/08.1982 42KW 57CV 1124CC - PEUGEOT 104: 1.1 09.1978/09.1979 48KW 66CV 1124CC - PEUGEOT 104: 1.2 08.1979/06.1983 42KW 57CV 1219CC - PEUGEOT 104: 1.4 08.1979/06.1983 53KW 72...		ESTICADOR DE ESCAPE PEUGEOT 104: 0.9 10.1972/10.1979 34KW 46CV 954CC - PEUGEOT 104: 0.9 10.1979/10.1983 33KW 45CV 954CC - PEUGEOT 104: 1.0 09.1983/06.1988 32KW 44CV 954CC
d80x35mm	d60mm 2f-d8mm	d60x30mm	1f-d43mm



	<p><b>F0079</b> NO. 4066.03</p> <p><b>FOLE DIREÇÃO ( GASTA 2 UNIDADES )</b></p> <p>PEUGEOT 104 0.9 10.1972/10.1979 34KW 46CV 954CC 108 (XV3) 3003370 3003372 - PEUGEOT 104 0.9 10.1979/10.1983 33KW 45CV 954CC 108 (XV5) 3003421 - PEUGEOT 104 1.0 09.1983/06.1988 32KW 44CV 954CC 108C (XV8) 3003386 3003411 - PEUGEOT 104 1.1 07.1976/08.1982 42KW 57CV 1124CC 109 (XW3) 3003397 3003412 3003422 - PEUGEOT 104 1.1 09.1978/09.1979 48KW 66CV 1124CC XW3S - PEUGEOT 104 1.1 08.1980/06.1988 37KW 50CV...</p> <p>d80x108mm 1f-d47mm 1f-d26mm</p>		<p><b>F0367-I</b> NO. 3293.40</p> <p><b>FOLE DO SEMI - EIXO JUNTO À RODA</b></p> <p>PEUGEOT 104: 1.1 08.1980/06.1988 37KW 50CV 1124CC - PEUGEOT 104: 1.1 08.1980/06.1988 37KW 50CV 1124CC</p> <p>d81x95mm 1f-d76mm 1f-d18mm</p>
	<p><b>F0380-I</b> NO. 13605200 - 17665200 - 3293.16 - 3293.74</p> <p><b>FOLE SEMI - EIXO DOLADO DA RODA(DIAM. 86mm EIXO 20mm) (F1010)</b></p> <p>PEUGEOT 104 (APÓS 1980)</p> <p>d94x117mm 1f-d22mm 1f-d80mm</p>		<p><b>F0505-I</b> NO. 4066.03</p> <p><b>FOLE DIREÇÃO ( GASTA 2 UNIDADES )</b></p> <p>PEUGEOT 104 0.9 10.1972/10.1979 34KW 46CV 954CC 108 (XV3) 3003370 3003372 - PEUGEOT 104 0.9 10.1979/10.1983 33KW 45CV 954CC 108 (XV5) 3003421 - PEUGEOT 104 1.0 09.1983/06.1988 32KW 44CV 954CC 108C (XV8) 3003386 3003411 - PEUGEOT 104 1.1 07.1976/08.1982 42KW 57CV 1124CC 109 (XW3) 3003397 3003412 3003422 - PEUGEOT 104 1.1 09.1978/09.1979 48KW 66CV 1124CC XW3S - PEUGEOT 104 1.1 08.1980/06.1988 37KW 50CV...</p> <p>d85x125mm 1f-d25mm 1f-d43mm</p>
	<p><b>F0506-I</b> NO. 4066.15 - 4066.20</p> <p><b>FOLE DA CREMALHEIRA DA DIREÇÃO ESQ. E DIR. (F29)</b></p> <p>PEUGEOT 104: 0.9 10.1972/10.1979 34KW 46CV 954CC - PEUGEOT 104: 0.9 10.1979/10.1983 33KW 45CV 954CC - PEUGEOT 104: 1.0 09.1983/06.1988 32KW 44CV 954CC - PEUGEOT 104: 1.1 08.1980/06.1988 37KW 50CV 1124CC - PEUGEOT 104: 1.1 07.1976/08.1982 42KW 57CV 1124CC - PEUGEOT 104: 1.1 09.1978/09.1979 48KW 66CV 1124CC - PEUGEOT 104: 1.2 08.1979/06.1983 42KW 57CV 1219CC - PEUGEOT 104: 1.4 08.1979/06.1983 53KW 72CV...</p> <p>d71x155mm 1f-d39mm 1f-d9mm</p>		<p><b>F0856-I</b> NO. 326597 - 328761 - 328769 - 328776</p> <p><b>FOLE DO SEMI-EIXO JUNTO À CAIXA DE VELOCIDADES</b></p> <p>PEUGEOT 104</p> <p>d70x90mm 1f-d62mm 1f-d19mm</p>
	<p><b>F1040</b> NO. 525407</p> <p><b>FOLE DO AMORTECEDOR (IGUAL A F100)</b></p> <p>PEUGEOT 104 1.0 09.1983/06.1988 32KW 44CV 954CC 108C (XV8) 3003386 3003411 - PEUGEOT 104 1.1 07.1976/08.1982 42KW 57CV 1124CC 109 (XW3) 3003397 3003412 3003422 - PEUGEOT 104 1.1 08.1980/06.1988 37KW 50CV 1124CC 109F (XW7) 3003435 - PEUGEOT 104 1.2 08.1979/06.1983 42KW 57CV 1219CC 129 (XZ5) 3003423 - PEUGEOT 104 1.4 08.1979/06.1983 53KW 72CV 1360CC 150 (XY6B) 3003424 - PEUGEOT 104 Coupé 0.9 09.1973...</p> <p>d56x175mm 1f-d50mm 1f-d20mm</p>		<p><b>F4229</b> NO. 406614 - 7910014837 - 7910032252</p> <p><b>FOLE DIREÇÃO ( GASTA 2 UNIDADES )</b></p> <p>PEUGEOT 104: 0.9 10.1972/10.1979 34KW 46CV 954CC - PEUGEOT 104: 0.9 10.1979/10.1983 33KW 45CV 954CC - PEUGEOT 104: 1.0 09.1983/06.1988 32KW 44CV 954CC - PEUGEOT 104: 1.1 08.1980/06.1988 37KW 50CV 1124CC - PEUGEOT 104: 1.1 07.1976/08.1982 42KW 57CV 1124CC - PEUGEOT 104: 1.1 09.1978/09.1979 48KW 66CV 1124CC - PEUGEOT 104: 1.2 08.1979/06.1983 42KW 57CV 1219CC - PEUGEOT 104: 1.4 08.1979/06.1983 53KW 72CV...</p> <p>d86x97mm 2f-d33mm</p>
	<p><b>F4305</b> NO. 525407</p> <p><b>FOLE CAPA PROTEÇÃO AMORTECEDOR FRENTE ( GASTA 2 UNIDADES )</b></p> <p>PEUGEOT 104 1.0 (09.1983 - 06.1988) 32kw 44cv 954cm3 Hatchback PEUGEOT 104 1.1 (08.1980 - 06.1988) 37kw 50cv 1124cm3 Hatchback PEUGEOT 104 1.1 (07.1976 - 08.1982) 42kw 57cv 1124cm3 Hatchback PEUGEOT 104 1.2 (08.1979 - 06.1983) 42kw 57cv 1219cm3 Hatchback PEUGEOT 104 1.4 (08.1979 - 06.1983) 53kw 72cv 1360cm3 Hatchback PEUGEOT 104 Coupé 0.9 (09.1973 - 10.1983) 33kw 45cv 954cm3 Coupé PEUGEOT 104 Coupé...</p> <p>d55x137mm 1f-d20mm 1f-d46mm</p>		<p><b>KB2065</b> NO. 3523.15 - 3523.20 - 3523.25 - 3523.27 - 3523.29 - 3523.49 - 3523.73 - 5094.37 - 5097.27 - 5097.35 - ...</p> <p><b>KIT REPARAÇÃO BARRA ESTABILIZADORA COR BRANCO FURO 20mm</b></p> <p>PEUGEOT 104</p>
	<p><b>KB2066</b> NO. 3523.15 - 3523.20 - 3523.25 - 3523.27 - 3523.29 - 3523.49 - 3523.73 - 5094.37 - 5097.27 - 5097.35 - ...</p> <p><b>KIT REPARAÇÃO BARRA ESTABILIZADORA COR VERDE FURO 22mm</b></p> <p>PEUGEOT 104</p>		<p><b>KB2067</b> NO. 3523.15 - 3523.20 - 3523.25 - 3523.27 - 3523.29 - 3523.49 - 3523.73 - 5094.40 - 5097.27 - 5097.35 - ...</p> <p><b>KIT REPARAÇÃO BARRA ESTABILIZADORA COR AZUL FURO 23mm</b></p> <p>PEUGEOT 104</p>
	<p><b>KB2069</b> NO. 509304 - 91500189 - 9150018980 - 91500679 - 91503310 - 91504248</p> <p><b>KIT DA BARRA ESTABILIZADORA</b></p> <p>PEUGEOT 104: 0.9 10.1972/10.1979 34KW 46CV 954CC - PEUGEOT 104: 0.9 10.1979/10.1983 33KW 45CV 954CC - PEUGEOT 104: 1.1 08.1980/06.1988 37KW 50CV 1124CC - PEUGEOT 104: 1.1 07.1976/08.1982 42KW 57CV 1124CC - PEUGEOT 104: 1.2 08.1979/06.1983 42KW 57CV 1219CC - PEUGEOT 104: 1.4 08.1979/06.1983 53KW 72CV 1360CC - PEUGEOT 104 Coupé: 0.9 09.1973/10.1983 33KW 45CV 954CC - PEUGEOT 104 Coupé: 1.1 08.1975/06...</p>		<p><b>KF2400</b> NO. 3293.40</p> <p><b>FOLE DO LADO DA RODA</b></p> <p>PEUGEOT 104 GE (exc.GT - GTI - D 76)</p> <p>d84x100mm 1f-d17mm 1f-d68mm</p>
	<p><b>KF2410</b> NO. 3293.41 - 3293.74</p> <p><b>FOLE DO LADO DA RODA</b></p> <p>PEUGEOT 104</p> <p>d93x116mm 1f-d20mm 1f-d78mm</p>		<p><b>KL0002</b> NO. 4006.09 - 7701455252</p> <p><b>KIT DA DIREÇÃO</b></p> <p>PEUGEOT 104</p>

	<p><b>KT0519</b> NO. 503323 - 503326 - 503327 - 503340 - 503365 - 525413</p> <p><b>KIT BATENTES SUSPENSÃO DA FRENTE</b></p> <p>PEUGEOT 104 0.9 (10.1979 - 10.1983) 33kw 45cv 954cm3 Hatchback                  PEUGEOT 104 1.0 (09.1983 - 06.1988) 32kw 44cv 954cm3 Hatchback                  PEUGEOT 104 1.1 (08.1980 - 06.1988) 37kw 50cv 1124cm3 Hatchback                  PEUGEOT 104 1.1 (07.1976 - 08.1982) 42kw 57cv 1124cm3 Hatchback                  PEUGEOT 104 1.2 (08.1979 - 06.1983) 42kw 57cv 1219cm3 Hatchback                  PEUGEOT 104 1.4 (08.1979 - 06.1983) 53kw 72cv 1360cm3 Hatchback</p> <p>d81x141mm (x2) 1f-d60x64mm (x2)</p>		<p><b>KT0519</b> NO. 503323 - 503326 - 503327 - 503340 - 503365 - 525413</p> <p><b>KIT BATENTES SUSPENSÃO DA FRENTE</b></p> <p>PEUGEOT 104 Coupé 0.9 (09.1973 - 10.1983) 33kw 45cv 954cm3 Coupé                  PEUGEOT 104 Coupé 1.1 (08.1975 - 06.1980) 49kw 67cv 1124cm3 Coupé                  PEUGEOT 104 Coupé 1.1 (08.1979 - 06.1988) 37kw 50cv 1124cm3 Coupé                  PEUGEOT 104 Coupé 1.1 (08.1979 - 06.1983) 42kw 57cv 1124cm3 Coupé                  PEUGEOT 104 Coupé 1.1 (09.1973 - 09.1979) 48kw 66cv 1124cm3 Coupé                  PEUGEOT 104 Coupé 1.4 (08.1979 - 06.1984) 53kw 72cv 1360cm3 Coupé</p> <p>d81x141mm (x2) 1f-d60x64mm (x2)</p>
	<p><b>L3019</b> NO. 509304 - 91503310</p> <p><b>CASQUILHO BARRA ESTABILIZADORA FRENTE ( GASTA 4 UNIDADES )</b></p> <p>PEUGEOT 104: 1.0 09.1983/06.1988 32KW 44CV 954CC - PEUGEOT 104: 1.1 08.1980/06.1988 37KW 50CV 1124CC - PEUGEOT 104: 1.1 07.1976/08.1982 42KW 57CV 1124CC - PEUGEOT 104: 1.2 08.1979/06.1983 42KW 57CV 1219CC - PEUGEOT 104: 1.4 08.1979/06.1983 53KW 72CV 1360CC - PEUGEOT 104 Coupé: 0.9 09.1973/10.1983 33KW 45CV 954CC - PEUGEOT 104 Coupé: 1.1 08.1979/06.1988 37KW 50CV 1124CC - PEUGEOT 104 Coupé: 1.1 08....</p> <p>d47x11mm 1f-d20mm</p>		<p><b>R220099</b> NO. 134327 - 134354</p> <p><b>TUBO SUPERIOR DO RADIADOR</b></p> <p>PEUGEOT 104 0.9 10.1972/10.1979 34KW 46CV 954CC 108 (XV3) 3003370 3003372 - PEUGEOT 104 0.9 10.1979/10.1983 33KW 45CV 954CC 108 (XV5) 3003421 - PEUGEOT 104 1.0 09.1983/06.1988 32KW 44CV 954CC 108C (XV8) 3003386 3003411 - PEUGEOT 104 1.1 07.1976/08.1982 42KW 57CV 1124CC 109 (XW3) 3003397 3003412 3003422 - PEUGEOT 104 1.1 08.1980/06.1988 37KW 50CV 1124CC 109F (XW7) 3003435 - PEUGEOT 104 1.2 08.1979/...</p> <p>B405-30/32mm 240x58x78mm</p>
	<p><b>R221510</b> NO. 119033</p> <p><b>TUBO DA BOMBA DO ÓLEO</b></p> <p>PEUGEOT 104 0.9 (De 10.1972 Até 10.1979) 2278kW 34cv 46cm3 954 - PEUGEOT 104 0.9 (De 10.1979 Até 10.1983) 2276kW 33cv 45cm3 954 - PEUGEOT 104 1.0 (De 09.1983 Até 06.1988) 2275kW 32cv 44cm3 954 -</p> <p>B260-18/20mm 33x320x38x143mm</p>		<p><b>R2342</b> NO. 1350.39 - 1350.40 - 7910024492</p> <p><b>TUBO INFERIOR DO RADIADOR</b></p> <p>PEUGEOT 104 0.9 10.1972/10.1979 34KW 46CV 954CC 108 (XV3) 3003370 3003372 - PEUGEOT 104 0.9 10.1979/10.1983 33KW 45CV 954CC 108 (XV5) 3003421 - PEUGEOT 104 1.0 09.1983/06.1988 32KW 44CV 954CC 108C (XV8) 3003386 3003411 - PEUGEOT 104 1.1 07.1976/08.1982 42KW 57CV 1124CC 109 (XW3) 3003397 3003412 3003422 - PEUGEOT 104 1.1 08.1980/06.1988 37KW 50CV 1124CC 109F (XW7) 3003435 - PEUGEOT 104 1.2 08.1979/...</p> <p>B385 - d30/30mm 50-360-95-55mm</p>
	<p><b>RT08383</b> NO. 4806.19 - 4806.20 - 4806.27</p> <p><b>TUBO DE TRAVÃO FRENTE LH - RH</b></p> <p>PEUGEOT 104: 0.9 10.1972/10.1979 34KW 46CV 954CC - PEUGEOT 104: 0.9 10.1979/10.1983 33KW 45CV 954CC - PEUGEOT 104: 1.0 09.1983/06.1988 32KW 44CV 954CC - PEUGEOT 104: 1.1 08.1980/06.1988 37KW 50CV 1124CC - PEUGEOT 104: 1.1 07.1976/08.1982 42KW 57CV 1124CC - PEUGEOT 104: 1.1 09.1978/09.1979 48KW 66CV 1124CC - PEUGEOT 104: 1.2 08.1979/06.1983 42KW 57CV 1219CC - PEUGEOT 104: 1.4 08.1979/06.1983 53KW 72CV 1360CC - PEUGEOT 104 Coupé: 0.9 09.1973/10.1983 33KW 45CV 954CC - PEUGEOT 104 Coupé: 1.1 08.1975/06....</p> <p>370mm FB23 - MC11</p>		<p><b>S1086</b> NO. 3523.13</p> <p><b>SILENT - BLOC DA ARTICULAÇÃO ELÁSTICA</b></p> <p>PEUGEOT 104: 0.9 10.1972/10.1979 34KW 46CV 954CC - PEUGEOT 104: 0.9 10.1979/10.1983 33KW 45CV 954CC - PEUGEOT 104: 1.0 09.1983/06.1988 32KW 44CV 954CC - PEUGEOT 104: 1.1 08.1980/06.1988 37KW 50CV 1124CC - PEUGEOT 104: 1.1 07.1976/08.1982 42KW 57CV 1124CC - PEUGEOT 104: 1.1 09.1978/09.1979 48KW 66CV 1124CC - PEUGEOT 104: 1.2 08.1979 - 06.1983 42KW 57CV 1219CC - PEUGEOT 104: 1.4 08.1979/06.1983 53KW...</p> <p>d27x34mm c28mm 1f-d9mm</p>
	<p><b>S1088</b> NO. 3523.15 - 3523.20 - 3523.73 - 3523.73 - 7910035449 - 91096727</p> <p><b>SILENT-BLOCO BRAÇO SUSPENSÃO FRENTE ( GASTA 2 UNIDADES )</b></p> <p>PEUGEOT 104: 0.9 10.1979/10.1983 33KW 45CV 954CC - PEUGEOT 104: 1.0 09.1983/06.1988 32KW 44CV 954CC - PEUGEOT 104: 1.1 08.1980/06.1988 37KW 50CV 1124CC - PEUGEOT 104: 1.1 07.1976/08.1982 42KW 57CV 1124CC - PEUGEOT 104: 1.2 08.1979/06.1983 42KW 57CV 1219CC - PEUGEOT 104: 1.4 08.1979/06.1983 53KW 72CV 1360CC - PEUGEOT 104 Coupé: 0.9 09.1973/10.1983 33KW 45CV 954CC - PEUGEOT 104 Coupé: 1.1 08.1975/06....</p> <p>d28x34mm c28mm 1f-d10mm</p>		<p><b>S1089</b> NO. 3523.15 - 3523.20 - 3523.73 - 7910035449 - 96096727</p> <p><b>SILENT-BLOCO BRAÇO SUSPENSÃO FRENTE ( GASTA 2 UNIDADES )</b></p> <p>PEUGEOT 104 0.9 10.1972/10.1979 34KW 46CV 954CC 108 (XV3) 3003370 3003372 - PEUGEOT 104 0.9 10.1979/10.1983 33KW 45CV 954CC 108 (XV5) 3003421 - PEUGEOT 104 1.0 09.1983/06.1988 32KW 44CV 954CC 108C (XV8) 3003386 3003411 - PEUGEOT 104 1.1 07.1976/08.1982 42KW 57CV 1124CC 109 (XW3) 3003397 3003412 3003422 - PEUGEOT 104 1.1 09.1978/09.1979 48KW 66CV 1124CC XW3S - PEUGEOT 104 1.1 08.1980/06.1988 37KW...</p> <p>d28x34mm c28mm 1f-d10mm</p>
	<p><b>S1195</b> NO. 3523.14 - 91500189 - 9150018980 - 91504248</p> <p><b>SILENT-BLOCO BRAÇO SUSPENSÃO FRENTE ( GASTA 2 UNIDADES )</b></p> <p>PEUGEOT 104: 0.9 10.1972/10.1979 34KW 46CV 954CC - PEUGEOT 104: 0.9 10.1979/10.1983 33KW 45CV 954CC - PEUGEOT 104: 1.1 08.1980/06.1988 37KW 50CV 1124CC - PEUGEOT 104: 1.1 07.1976/08.1982 42KW 57CV 1124CC - PEUGEOT 104: 1.2 08.1979/06.1983 42KW 57CV 1219CC - PEUGEOT 104: 1.4 08.1979/06.1983 53KW 72CV 1360CC - PEUGEOT 104 Coupé: 0.9 09.1973/10.1983 33KW 45CV 954CC - PEUGEOT 104 Coupé: 1.1 08.1975/06....</p> <p>d38x42mm c24mm 1f-d13.6mm</p>		<p><b>T1008</b> NO. 91500679</p> <p><b>BATENTE BARRA ESTABILIZADORA FRENTE CENTRO FURO 19MM ( GASTA 2 UNIDADES )</b></p> <p>PEUGEOT 104: 1.0 09.1983/06.1988 32KW 44CV 954CC - PEUGEOT 104: 1.1 08.1980/06.1988 37KW 50CV 1124CC - PEUGEOT 104: 1.1 07.1976/08.1982 42KW 57CV 1124CC - PEUGEOT 104: 1.2 08.1979/06.1983 42KW 57CV 1219CC - PEUGEOT 104: 1.4 08.1979/06.1983 53KW 72CV 1360CC - PEUGEOT 104 Coupé: 0.9 09.1973/10.1983 33KW 45CV 954CC - PEUGEOT 104 Coupé: 1.1 08.1979/06.1988 37KW 50CV 1124CC - PEUGEOT 104 Coupé: 1.1 08....</p> <p>43x38x43mm 1f-d20mm</p>
	<p><b>UFQ22204</b> NO. 211736</p> <p><b>FORQUILHA DA EMBRAIAGEM</b></p> <p>PEUGEOT 104 1.0 09.1983/06.1988 32KW 44CV 954CC 108C (XV8) 3003386 3003411 - PEUGEOT 104 1.1 07.1976/08.1982 42KW 57CV 1124CC 109 (XW3) 3003397 3003412 3003422 - PEUGEOT 104 1.1 08.1980/06.1988 37KW 50CV 1124CC 109F (XW7) 3003435 - PEUGEOT 104 1.2 08.1979/06.1983 42KW 57CV 1219CC 129 (XZ5) 3003423 - PEUGEOT 104 1.4 08.1979/06.1983 53KW 72CV 1360CC 150 (XY6B) 3003424 - PEUGEOT 104 0.9 09.1973/10.19...</p> <p>195x75x21mm 1f-d48mm</p>		<p><b>Y3003</b> NO. 91512792</p> <p><b>PARAFUSO ESCAPE</b></p> <p>PEUGEOT 104 (1978 A 1985)</p> <p>d13x78mm d7mm 1p-d7mm</p>
	<p><b>Z10673</b> NO. 113857117B - 697207</p> <p><b>MOLA DE FIXAÇÃO</b></p> <p>PEUGEOT 104</p> <p>d8x17.7mm 1p-d3.5-8.2mm</p>		<p><b>Z80293</b> NO.</p> <p><b>MOLA DE FIXAÇÃO</b></p> <p>Peugeot 104</p> <p>27x16x4mm</p>

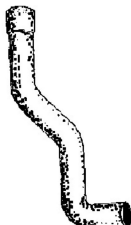















	<p><b>A0330</b> NO. 1843.55 - 1843.74 - 1843.82 - 1843.95</p> <p><b>APOIO SUPORTE CAIXA DE VELOCIDADES ESQUERDO</b></p> <p>PEUGEOT 106 I (1A, 1C) 1.0 09.1991/04.1996 33KW 45CV 954CC CDY (TU9M) TU9 3003693, 3003700 - PEUGEOT 106 I (1A, 1C) 1.0 09.1991/04.1996 37KW 50CV 954CC CDZ (TU9M) - PEUGEOT 106 I (1A, 1C) 1.1 09.1991/04.1996 44KW 60CV 1124CC HDZ (TU1M) 3003690, 3003698 - PEUGEOT 106 I (1A, 1C) 1.3 10.1993/04.1996 72KW 98CV 1294CC TU2J2 3003725 - PEUGEOT 106 I (1A, 1C) 1.4 09.1991/04.1996 55KW 75CV 1360CC KDY (TU3M)...</p> <p>100x70x42mm 1f-d12mm</p>		<p><b>A1028</b> NO. 1843.73 - 1843.92 - 1844.37 - 1844.38 - 1844.42 - 1844.70</p> <p><b>APOIO SUPORTE FRENTE DIREITO DO MOTOR</b></p> <p>PEUGEOT 106 I (1A, 1C) 1.4 09.1991/04.1996 55KW 75CV 1360CC KDY (TU3M) KDX (TU3MC) 3003691 3003699 - PEUGEOT 106 I (1A, 1C) 1.4 Le Mans 09.1991/11.1994 69KW 94CV 1361CC KFZ (TU3FJ2/Z) 3003692 - PEUGEOT 106 I (1A, 1C) 1.5 D 06.1994/04.1996 40KW 54CV 1527CC VJY (TUD5) 3003742 3003743 - PEUGEOT 106 I (1A, 1C) 1.5 D 06.1994/04.1996 43KW 58CV 1527CC VJZ (TUD5) VJY (TUD5) - PEUGEOT 106 I (1A, 1C) 1.6 06...</p> <p>d82x79mm 1p-d10-22mm 1p-d10-31mm</p>
	<p><b>A1028-H</b> NO. 1843.73 - 1843.92 - 1844.37 - 1844.38 - 1844.42 - 1844.70 - 1844.75</p> <p><b>APOIO SUPORTE FRENTE DIREITO DO MOTOR (HIDRÁULICO)</b></p> <p>PEUGEOT 106 I (1A, 1C) 1.4 09.1991/04.1996 55KW 75CV 1360CC KDY (TU3M) KDX (TU3MC) 3003691 3003699 - PEUGEOT 106 I (1A, 1C) 1.4 Le Mans 09.1991/11.1994 69KW 94CV 1361CC KFZ (TU3FJ2/Z) 3003692 - PEUGEOT 106 I (1A, 1C) 1.5 D 06.1994/04.1996 40KW 54CV 1527CC VJY (TUD5) 3003742 3003743 - PEUGEOT 106 I (1A, 1C) 1.5 D 06.1994/04.1996 43KW 58CV 1527CC VJZ (TUD5) VJY (TUD5) - PEUGEOT 106 I (1A, 1C) 1.6 06...</p> <p>d82x79mm 1p-d10-22mm 1p-d10-31mm</p>		<p><b>A1357</b> NO. 184454 - 184422</p> <p><b>APOIO SUPORTE MOTOR TRÁS</b></p> <p>PEUGEOT 106 I (1A, 1C) 1.0 09.1991/04.1996 33KW 45CV 954CC CDY (TU9M) TU9 3003693 3003700 - PEUGEOT 106 I (1A, 1C) 1.0 09.1991/04.1996 37KW 50CV 954CC CDZ (TU9M) - PEUGEOT 106 I (1A, 1C) 1.1 09.1991/04.1996 44KW 60CV 1124CC HDZ (TU1M) 3003690 3003698 - PEUGEOT 106 I (1A, 1C) 1.3 10.1993/04.1996 72KW 98CV 1294CC TU2J2 3003725 - PEUGEOT 106 I (1A, 1C) 1.4 08.1991/03.1996 51KW 69CV 1360CC K5A (TU3) - ...</p> <p>150x120x53mm 1f-d10mm</p>
	<p><b>A1405</b> NO. 1843.99 - 95603563 - 96096563</p> <p><b>APOIO SUPORTE FRENTE DO MOTOR</b></p> <p>PEUGEOT 106 I (1A, 1C) 1.0 09.1991/04.1996 33KW 45CV 954CC CDY (TU9M) TU9 3003693 3003700 - PEUGEOT 106 I (1A, 1C) 1.0 09.1991/04.1996 37KW 50CV 954CC CDZ (TU9M) - PEUGEOT 106 I (1A, 1C) 1.1 09.1991/04.1996 44KW 60CV 1124CC HDZ (TU1M) 3003690 3003698 - PEUGEOT 106 I (1A, 1C) 1.0 04.1996/03.2001 37KW 50CV 954CC CDZ (TU9M) 3003821 - PEUGEOT 106 II (1A, 1C) 1.0 05.1996/10.1999 33KW 45CV 954CC...</p> <p>125x70x56mm 1f-d10mm 2p-d8-20mm</p>		<p><b>A1633</b> NO. 184459</p> <p><b>APOIO DO MOTOR PARTE DA FRENTE INTERMÉDIO</b></p> <p>PEUGEOT 106 I (1A, 1C) 1.4 09.1991/04.1996 55KW 75CV 1360CC KDY (TU3M) KDX (TU3MC) 3003691 3003699 - PEUGEOT 106 I (1A, 1C) 1.4 D 09.1992/04.1996 37KW 50CV 1361CC KFZ (TUD3Y) 3003694 3003701 - PEUGEOT 106 I (1A, 1C) 1.4 Le Mans 09.1991/11.1994 69KW 94CV 1361CC KFZ (TU3FJ2/Z) 3003692 - PEUGEOT 106 I (1A, 1C) 1.5 D 06.1994/04.1996 40KW 54CV 1527CC VJY (TUD5) 3003742 3003743 - PEUGEOT 106 I (1A, 1C) ...</p> <p>110x50x40mm</p>
	<p><b>A2655</b> NO. 516637 - 516644</p> <p><b>APOIO BATENTE DE SUSPENSÃO TRÁS ( GASTA 2 UNIDADES )</b></p> <p>PEUGEOT 106 I (1A, 1C) 1.0 09.1991/04.1996 37KW 50CV 954CC CDZ (TU9M) - PEUGEOT 106 I (1A, 1C) 1.1 09.1991/04.1996 44KW 60CV 1124CC HDZ (TU1M) 3003690 3003698 - PEUGEOT 106 I (1A, 1C) 1.4 09.1991/04.1996 55KW 75CV 1360CC KDY (TU3M) KDX (TU3MC) 3003691 3003699 - PEUGEOT 106 I (1A, 1C) 1.4 D 09.1992/04.1996 37KW 50CV 1361CC K9Y (TUD3Y) 3003694 3003701 - PEUGEOT 106 I (1A, 1C) 1.4 Le Mans 09.1991/11...</p> <p>49x53x32mm 1p-d12x14mm</p>		<p><b>A2655</b> NO. 516637 - 516644</p> <p><b>APOIO BATENTE DE SUSPENSÃO TRÁS ( GASTA 2 UNIDADES )</b></p> <p>PEUGEOT 106 II (1A, 1C) 1.0 04.1996/03.2001 37KW 50CV 954CC CDZ (TU9M) 3003821 - PEUGEOT 106 II (1A, 1C) 1.0 05.1996/10.1999 33KW 45CV 954CC CDY (TU9M) 3003781 - PEUGEOT 106 II (1A, 1C) 1.1 05.1996/07.2004 44KW 60CV 1124CC HDZ (TU1M+) HFX (TU1JP) 3003512 3003782 - PEUGEOT 106 II (1A, 1C) 1.1 01.1997/03.2001 40KW 54CV 1124CC HDY (TU1M+) 3003822</p> <p>49x53x32mm 1p-d12x14mm</p>
	<p><b>BB04</b> NO. 5097.27</p> <p><b>ABRAÇADEIRA BARRA ESTABILIZADORA ( GASTA 2 UNIDADES )</b></p> <p>PEUGEOT 106 I (1A, 1C): 1.0 09.1991/04.1996 33KW 45CV 954CC - PEUGEOT 106 I (1A, 1C): 1.0 09.1991/04.1996 37KW 50CV 954CC - PEUGEOT 106 I (1A, 1C): 1.1 09.1991/04.1996 44KW 60CV 1124CC - PEUGEOT 106 I (1A, 1C): 1.3 10.1993/04.1996 72KW 98CV 1294CC - PEUGEOT 106 I (1A, 1C): 1.4 09.1991/04.1996 55KW 75CV 1360CC - PEUGEOT 106 I (1A, 1C): 1.4 09.1991/04.1996 69KW 94CV 1361CC - PEUGEOT 106 I (1A, 1C): ...</p> <p>73x53x28mm 2p-d10-25mm</p>		<p><b>BB10</b> NO. 95632726</p> <p><b>ABRAÇADEIRA BARRA ESTABILIZADORA ( GASTA 2 UNIDADES )</b></p> <p>PEUGEOT 106 I (1A, 1C): 1.0 09.1991/04.1996 33KW 45CV 954CC - PEUGEOT 106 I (1A, 1C): 1.0 09.1991/04.1996 37KW 50CV 954CC - PEUGEOT 106 I (1A, 1C): 1.1 09.1991/04.1996 44KW 60CV 1124CC - PEUGEOT 106 I (1A, 1C): 1.3 10.1993/04.1996 72KW 98CV 1294CC - PEUGEOT 106 I (1A, 1C): 1.4 08.1991/03.1996 51KW 69CV 1360CC - PEUGEOT 106 I (1A, 1C): 1.4 08.1991/03.1996 72KW 98CV 1360CC - PEUGEOT 106 I (1A, 1C): ...</p> <p>65x38x30mm 2f-d10mm</p>
	<p><b>BB11</b> NO. 509734</p> <p><b>ABRAÇADEIRA BARRA ESTABILIZADORA ( GASTA 2 UNIDADES )</b></p> <p>PEUGEOT 106 I (1A, 1C): 1.0 09.1991/04.1996 33KW 45CV 954CC - PEUGEOT 106 I (1A, 1C): 1.0 09.1991/04.1996 37KW 50CV 954CC - PEUGEOT 106 I (1A, 1C): 1.1 09.1991/04.1996 44KW 60CV 1124CC - PEUGEOT 106 I (1A, 1C): 1.3 10.1993/04.1996 72KW 98CV 1294CC - PEUGEOT 106 I (1A, 1C): 1.4 09.1991/04.1996 55KW 75CV 1360CC - PEUGEOT 106 I (1A, 1C): 1.6 06.1993/04.1996 65KW 88CV 1587CC - PEUGEOT 106 I (1A, 1C): ...</p> <p>85x50x43mm</p>		<p><b>BE15</b> NO. 171354 - 171382</p> <p><b>ABRAÇADEIRA DE ESCAPE CÔNCAVA 53mm</b></p> <p>PEUGEOT 106 I (1A, 1C): 1.0 09.1991/04.1996 33KW 45CV 954CC - PEUGEOT 106 I (1A, 1C): 1.1 09.1991/04.1996 44KW 60CV 1124CC</p> <p>93x52x18mm 53mm</p>
	<p><b>BE25</b> NO.</p> <p><b>ABRAÇADEIRA DE ESCAPE CÔNCAVA (58 mm)</b></p> <p>PEUGEOT 106 (APÓS 1991)</p> <p>95x60x20mm 2p-d8mm</p>		<p><b>D0018</b> NO. 1584.78 - 4040.14 - 4040.15 - 4040.18 - 4040.20 - 4040.22 - 7910014811 - 7910015847 - 7910015848 ...</p> <p><b>CARDAN COLUNA DIREÇÃO D75X12MM ENTRE FUROS 50MM</b></p> <p>PEUGEOT 106 I (1A, 1C) 1.0 09.1991/04.1996 33KW 45CV 954CC CDY (TU9M) TU9 3003693 3003700 - PEUGEOT 106 I (1A, 1C) 1.0 09.1991/04.1996 37KW 50CV 954CC CDZ (TU9M) - PEUGEOT 106 I (1A, 1C) 1.1 09.1991/04.1996 44KW 60CV 1124CC HDZ (TU1M) 3003690 3003698 - PEUGEOT 106 I (1A, 1C) 1.4 09.1991/04.1996 55KW 75CV 1360CC KDY (TU3M) KDX (TU3MC) 3003691 3003699 - PEUGEOT 106 I (1A, 1C) 1.4 Le Mans 09.1991/11...</p> <p>d75x12mm 4f-d8mm</p>
	<p><b>D0018-C</b> NO. 1584.78 - 4040.14 - 4040.15 - 4040.18 - 4040.20 - 4040.22 - 7910014811 - 95631286</p> <p><b>CARDAN COLUNA DIREÇÃO D75X12MM ENTRE FUROS 50MM C/PARAFUSOS</b></p> <p>PEUGEOT 106 I (1A, 1C) 1.0 09.1991/04.1996 33KW 45CV 954CC CDY (TU9M) TU9 3003693 3003700 - PEUGEOT 106 I (1A, 1C) 1.0 09.1991/04.1996 37KW 50CV 954CC CDZ (TU9M) - PEUGEOT 106 I (1A, 1C) 1.1 09.1991/04.1996 44KW 60CV 1124CC HDZ (TU1M) 3003690 3003698 - PEUGEOT 106 I (1A, 1C) 1.4 09.1991/04.1996 55KW 75CV 1360CC KDY (TU3M) KDX (TU3MC) 3003691 3003699 - PEUGEOT 106 I (1A, 1C) 1.4 Le Mans 09.1991/11...</p> <p>d75x12mm 4f-d8mm</p>		<p><b>E0004</b> NO. 1753.34 - 1755.30 - 1755.40</p> <p><b>ESTICADOR SUPORTE DE ESCAPE</b></p> <p>PEUGEOT 106 I (1A, 1C): 1.0 09.1991/04.1996 33KW 45CV 954CC - PEUGEOT 106 I (1A, 1C): 1.0 09.1991/04.1996 37KW 50CV 954CC - PEUGEOT 106 I (1A, 1C): 1.1 09.1991 - 04.1996 44KW 60CV 1124CC - PEUGEOT 106 I (1A, 1C): 1.3 10.1993/04.1996 72KW 98CV 1294CC - PEUGEOT 106 I (1A, 1C): 1.4 09.1991/04.1996 55KW 75CV 1360CC - PEUGEOT 106 I (1A, 1C): 1.4 09.1991/04.1996 69KW 94CV 1361CC - PEUGEOT 106 I (1A, 1C)...</p> <p>65x45x24mm</p>




	<p><b>E0031</b> NO. 1755.44 - 95576338</p> <p>ESTICADOR SUPORTE DE ESCAPE</p> <p>PEUGEOT 106 1360 IE</p> <p>64x45x40mm</p>		<p><b>E0131</b> NO. 508740 - 93802209 - 9617783680</p> <p>ESTICADOR DA BARRA ESTABILIZADORA DA FRENTE</p> <p>PEUGEOT 106 TT APÓS 05-1995 - 406 TT APÓS CH:07664</p> <p>340x40x40mm 2p-d12-35mm</p>
	<p><b>E1046</b> NO. 175570</p> <p>ESTICADOR DE ESCAPE CENTRAL</p> <p>PEUGEOT 106 1.5 D (APÓS 05-1996)</p> <p>74x35x48mm</p>		<p><b>E23210-V</b> NO. 95631090</p> <p>ESTICADOR MANETE CAIXA DE VELOCIDADES</p> <p>PEUGEOT 106 I (1A, 1C) 1.0 (De 09.1991 Até 04.1996) 33kW 45cv 954cm3 Hatchback - PEUGEOT 106 I (1A, 1C) 1.0 (De 09.1991 Até 04.1996) 37kW 50cv 954cm3 Hatchback - PEUGEOT 106 I (1A, 1C) 1.1 (De 09.1991 Até 04.1996) 44kW 60cv 1124cm3 Hatchback - PEUGEOT 106 I (1A, 1C) 1.3 (De 10.1993 Até 04.1996) 72kW 98cv 1294cm3 Hatchback - PEUGEOT 106 I (1A, 1C) 1.4 (De 09.1991 Até 04.1996) 55kW 75cv 1360cm3 Hatc...</p> <p>16x12x195mm</p>
	<p><b>E23220-V</b> NO. 245269 - 245283</p> <p>ESTICADOR DA MANETE ALAVANCA VELOCIDADES</p> <p>PEUGEOT 106 I (1A - 1C) 1.0 (De 09-1991 Até 04-1996) 33kW 45CV 954cc Hatchback PEUGEOT 106 I (1A - 1C) 1.0 (De 09-1991 Até 04-1996) 37kW 50CV 954cc Hatchback PEUGEOT 106 I (1A - 1C) 1.1 (De 09-1991 Até 04-1996) 44kW 60CV 1124cc Hatchback PEUGEOT 106 I (1A - 1C) 1.3 (De 10-1993 Até 04-1996) 72kW 98CV 1294cc Hatchback PEUGEOT 106 I (1A - 1C) 1.4 (De 09-1991 Até 04-1996) 55kW 75CV 1361cc Hatchback PE...</p> <p>361x34x19mm 1f-d11mm 1f-d12mm</p>		<p><b>F0856-I</b> NO. 326597 - 328761 - 328769 - 328776</p> <p>FOLE DO SEMI-EIXO JUNTO À CAIXA DE VELOCIDADES</p> <p>PEUGEOT 106</p> <p>d70x90mm 1f-d62mm 1f-d19mm</p>
	<p><b>F0856-I</b> NO. 326597 - 328761 - 328769 - 328776</p> <p>FOLE DO SEMI-EIXO JUNTO À CAIXA DE VELOCIDADES</p> <p>PEUGEOT 106</p> <p>d70x90mm 1f-d62mm 1f-d19mm</p>		<p><b>F0998-I</b> NO. 3293.81</p> <p>FOLE DO LADO DA CAIXA (JUNTA d76mm EIXO d25mm) (F1064)</p> <p>PEUGEOT 106 954 cc. - 1124 cc. - 1360cc. - 205 TU 1124 cc. - 1360 cc. (APÓS 1988)</p> <p>d74x80mm 1f-d70mm 1f-d20mm</p>
	<p><b>F1124-I</b> NO. 328775 - 95653092</p> <p>FOLE DA TRANSMISSÃO JUNTO À CAIXA</p> <p>PEUGEOT 106 I (1991 A 1996) 1.1 - 1.1i - 1.4i - 106 II (1996 A 2003) 1.1i - 1.4i</p> <p>d61x90mm 1f-d55mm 1f-d20mm</p>		<p><b>F1302-I</b> NO. 3293.77</p> <p>FOLE DO LADO DA RODA (JUNTA d86mm EIXO d25mm)</p> <p>PEUGEOT 106</p> <p>d90x85mm 1f-d80mm 1f-d21mm</p>
	<p><b>F1306-I</b> NO. 4066.34 - 4066.36</p> <p>FOLE DA DIRECÇÃO DIREITO</p> <p>PEUGEOT 106</p> <p>d55x120mm 1f-d42mm 1f-d36mm</p>		<p><b>F1307-I</b> NO. 4066.32</p> <p>FOLE DA DIRECÇÃO ESQUERDO</p> <p>PEUGEOT 106 I (1A, 1C) 1.0 09.1991/04.1996 33KW 45CV 954CC CDY (TU9M) TU9 3003693 3003700 - PEUGEOT 106 I (1A, 1C) 1.0 09.1991/04.1996 37KW 50CV 954CC CDZ (TU9M) - PEUGEOT 106 I (1A, 1C) 1.1 09.1991/04.1996 44KW 60CV 1124CC HDZ (TU1M) 3003690 3003698 - PEUGEOT 106 I (1A, 1C) 1.3 10.1993/04.1996 72KW 98CV 1294CC TU2J2 3003725 - PEUGEOT 106 I (1A, 1C) 1.4 08.1991/03.1996 72KW 98CV 1360CC K6B (TU3FJ2...</p> <p>d50x112mm 1f-d40mm</p>
	<p><b>F30149-M</b> NO. 329311</p> <p>FOLE DA TRANSMISSAO JUNTO A RODA</p> <p>PEUGEOT 106 I (1A, 1C) 1.0 (De 09.1991 Até 04.1996) 37kW 50cv 954cm3 Hatchback - PEUGEOT 106 I (1A, 1C) 1.1 (De 09.1991 Até 04.1996) 44kW 60cv 1124cm3 Hatchback - PEUGEOT 106 I (1A, 1C) 1.4 (De 09.1991 Até 04.1996) 55kW 75cv 1360cm3 Hatchback - PEUGEOT 106 I (1A, 1C) 1.4 D (De 09.1992 Até 04.1996) 37kW 50cv 1361cm3 Hatchback - PEUGEOT 106 I (1A, 1C) 1.5 D (De 06.1994 Até 04.1996) 43kW 58cv 1527cm3...</p> <p>d80x90mm 1f-d70mm 1f-d24mm</p>		<p><b>F4282</b> NO. 7588Q8 - 7588Q9</p> <p>FOLE ALAVANCA VELOCIDADES PSA</p> <p>PEUGEOT 106 II (1A_, 1C_) 1.0 i (De 05.1996 Até 10.1999) 33kW 45cv 954cm3 Hatchback - PEUGEOT 106 II (1A_, 1C_) 1.0 i (De 04.1996 Até 03.2001) 37kW 50cv 954cm3 Hatchback - PEUGEOT 106 II (1A_, 1C_) 1.1 BiFuel (De 04.1996 Até 03.2001) 44kW 60cv 1124cm3 Hatchback - PEUGEOT 106 II (1A_, 1C_) 1.1 i (De 01.1997 Até 03.2001) 40kW 54cv 1124cm3 Hatchback - PEUGEOT 106 II (1A_, 1C_) 1.1 i (De 05.1996 Até 0...</p> <p>d106x251mm 1f-d18mm 1f-d66mm</p>
	<p><b>F4291</b> NO. 406650</p> <p>FOLE DIRECÇÃO ( GASTA 2 UNIDADES )</p> <p>PEUGEOT 106 II (1A_, 1C_) 1.0 i 04.1996/03.2001 37KW 50CV 954CC CDZ (TU9M) 3003821 - PEUGEOT 106 II (1A_, 1C_) 1.0 i 05.1996/10.1999 33KW 45CV 954CC CDY (TU9M) 3003781 - PEUGEOT 106 II (1A_, 1C_) 1.1 i 05.1996/07.2004 44KW 60CV 1124CC HDZ (TU1M+) HFX (TU1JP) 3003512 3003782 - PEUGEOT 106 II (1A_, 1C_) 1.1 i 01.1997/03.2001 40KW 54CV 1124CC HDY (TU1M+) 3003822 - PEUGEOT 106 II (1A_, 1C_) 1.4 i 05.1...</p> <p>d58x122mm 1f-d39mm 1f-d40mm</p>		<p><b>KB2065</b> NO. 3523.15 - 3523.20 - 3523.25 - 3523.27 - 3523.29 - 3523.49 - 3523.73 - 5094.36 - 5097.27 - 5097.35 - ...</p> <p>KIT REPARAÇÃO BARRA ESTABILIZADORA COR BRANCO FURO 20mm</p> <p>PEUGEOT 106</p>

	<p><b>KB2066</b> NO. 3523.15 - 3523.20 - 3523.25 - 3523.27 - 3523.29 - 3523.49 - 3523.73 - 5094.37 - 5097.27 - 5097.35 - ...</p> <p><b>KIT REPARAÇÃO BARRA ESTABILIZADORA COR VERDE FURO 22mm</b> PEUGEOT 106</p>		<p><b>KB2067</b> NO. 3523.15 - 3523.20 - 3523.25 - 3523.27 - 3523.29 - 3523.49 - 3523.73 - 5094.40 - 5097.27 - 5097.35 - ...</p> <p><b>KIT REPARAÇÃO BARRA ESTABILIZADORA COR AZUL FURO 23mm</b> PEUGEOT 106</p>
	<p><b>KF1471-T</b> NO. 9567468688</p> <p><b>KIT DE FOLE DO CARDAN JUNTO À RODA</b> PEUGEOT 106 II 1.6i (APÓS 1996)</p>		<p><b>KF1474-T</b> NO. 329311</p> <p><b>KIT DE FOLE DO CARDAN JUNTO À RODA</b> PEUGEOT 106 II 1.1i - 1.4i - 1.5D - 1.6i - EL (APÓS 1996)</p>
	<p><b>KF2416-T</b> NO. 329305</p> <p><b>KIT DE FOLE DO CARDAN JUNTO À RODA</b> PEUGEOT 106 I 1.3i - 1.4D - 1.5D - 1.6i - 1.6i S16 (1991 A 1996) - PEUGEOT 106 II 1.6i (APÓS 1996)</p>		<p><b>KF2418-T</b> NO. 329313</p> <p><b>KIT DE FOLE DO CARDAN JUNTO À RODA</b> PEUGEOT 106 II 1.1i - 1.4i - 1.5D - 1.6i (APÓS 1996)</p>
	<p><b>KF2419-T</b> NO. 329308</p> <p><b>KIT DE FOLE DO CARDAN JUNTO À RODA</b> PEUGEOT 106 II 1.4i (APÓS 1996)</p>		<p><b>KF2486</b> NO. 3293.81</p> <p><b>FOLE DO LADO DA RODA</b> PEUGEOT 106</p>
	<p><b>KT0519</b> NO. 503323 - 503326 - 503327 - 503340 - 503365 - 525413</p> <p><b>KIT BATENTES SUSPENSÃO DA FRENTE</b> PEUGEOT 106 I (1A, 1C) 1.0 (09.1991 - 04.1996) 33kw 45cv 954cm3 Hatchback PEUGEOT 106 I (1A, 1C) 1.0 (09.1991 - 04.1996) 37kw 50cv 954cm3 Hatchback PEUGEOT 106 I (1A, 1C) 1.1 (09.1991 - 04.1996) 44kw 60cv 1124cm3 Hatchback PEUGEOT 106 I (1A, 1C) 1.3 (10.1993 - 04.1996) 72kw 98cv 1294cm3 Hatchback PEUGEOT 106 I (1A, 1C) 1.4 (08.1991 - 03.1996) 51kw 69cv 1360cm3 Hatchback PEUGEOT 106 I (1A, 1C) 1.4 ...</p>		<p><b>KT0519</b> NO. 503323 - 503326 - 503327 - 503340 - 503365 - 525413</p> <p><b>KIT BATENTES SUSPENSÃO DA FRENTE</b> PEUGEOT 106 II (1A, 1C) 1.0 i (05.1996 - 10.1999) 33kw 45cv 954cm3 Hatchback PEUGEOT 106 II (1A, 1C) 1.0 i (04.1996 - 03.2001) 37kw 50cv 954cm3 Hatchback PEUGEOT 106 II (1A, 1C) 1.1 i (01.1997 - 03.2001) 40kw 54cv 1124cm3 Hatchback PEUGEOT 106 II (1A, 1C) 1.1 i (05.1996 - 07.2004) 44kw 60cv 1124cm3 Hatchback PEUGEOT 106 II (1A, 1C) 1.4 i (05.1996 - 07.2004) 55kw 75cv 1360cm3 Hatchback PE...</p>
	<p><b>L25218</b> NO. 2400F8 - 2403.E0 - 2403.X9 - 2403.Y8 - 240391 - 2403AP - 2403CM - 2403CN - 2403CV - 2403EY - 2403F9 ...</p> <p><b>CASQUILHO INTERIOR MANETE VELOCIDADES</b> PEUGEOT 106 I (1A, 1C): 1.1 09.1991/04.1996 44KW 60CV 1124CC</p>		<p><b>L3037</b> NO. 91509516</p> <p><b>CASQUILHO DOS PARAFUSOS DE ESCAPE</b> PEUGEOT 106 (APÓS 1991)</p>
	<p><b>M6061</b> NO. 1710.45 - 1710.51 - 1710.56</p> <p><b>JUNTA DE ESCAPE</b> PEUGEOT 106 - (APÓS 1991)</p>		<p><b>M6064</b> NO. 179865</p> <p><b>JUNTA DE ESCAPE</b> PEUGEOT 106 I (1A, 1C): 1.4 09.1991/04.1996 69KW 94CV 1361CC - PEUGEOT 106 I (1A, 1C): 1.6 06.1993/04.1996 65KW 88CV 1587CC - PEUGEOT 106 I (1A, 1C): 1.6 01.1994/04.1996 76KW 103CV 1587CC - PEUGEOT 106 II (1A, 1C): 1.6 i 05.1996/10.1999 65KW 89CV 1587CC - PEUGEOT 106 II (1A, 1C): 1.6 i 05.1996/01.2001 74KW 101CV 1587CC - PEUGEOT 106 II (1A, 1C): 1.6 S16 05.1996/07.2004 87KW 118CV 1587CC</p>
	<p><b>P1007</b> NO. 2130.14 - 95575913</p> <p><b>CAPA PEDAL EMBRAIAGEM/TRAVAO ( GASTA 2 UNIDADES )</b> PEUGEOT 106 I (1A, 1C): 1.0 09.1991/04.1996 33KW 45CV 954CC - PEUGEOT 106 I (1A, 1C): 1.0 09.1991/04.1996 37KW 50CV 954CC - PEUGEOT 106 I (1A, 1C): 1.1 09.1991/04.1996 44KW 60CV 1124CC - PEUGEOT 106 I (1A, 1C): 1.3 10.1993/04.1996 72KW 98CV 1294CC - PEUGEOT 106 I (1A, 1C): 1.4 08.1991/03.1996 51KW 69CV 1360CC - PEUGEOT 106 I (1A, 1C): 1.4 08.1991/03.1996 72KW 98CV 1360CC - PEUGEOT 106 I (1A, 1C): ...</p>		<p><b>R021899</b> NO. 1180A3 - 119261 - 119269</p> <p><b>TUBO DO RESPIRO DO ÓLEO</b> PEUGEOT 106 I (1A, 1C): 1.0 09.1991/04.1996 33KW 45CV 954CC - PEUGEOT 106 I (1A, 1C): 1.0 09.1991/04.1996 37KW 50CV 954CC - PEUGEOT 106 I (1A, 1C): 1.1 09.1991/04.1996 44KW 60CV 1124CC - PEUGEOT 106 I (1A, 1C): 1.4 09.1991/04.1996 55KW 75CV 1360CC - PEUGEOT 106 I (1A, 1C): 1.4 09.1991/04.1996 69KW 94CV 1361CC - PEUGEOT 106 II (1A, 1C): 1.0 i 04.1996/03.2001 37KW 50CV 954CC</p>



	<p><b>R220880</b> NO. 1343F8</p> <p>TUBO RADIADOR SUPERIOR</p> <p>PEUGEOT 106 I (1A, 1C): 1.0 09.1991/04.1996 33KW 45CV 954CC - PEUGEOT 106 I (1A, 1C): 1.0 09.1991/04.1996 37KW 50CV 954CC - PEUGEOT 106 I (1A, 1C): 1.1 09.1991/04.1996 44KW 60CV 1124CC - PEUGEOT 106 I (1A, 1C): 1.4 08.1991/03.1996 51KW 69CV 1360CC - PEUGEOT 106 I (1A, 1C): 1.4 08.1991/03.1996 72KW 98CV 1360CC - PEUGEOT 106 I (1A, 1C): 1.4 09.1991/04.1996 55KW 75CV 1360CC - PEUGEOT 106 I (1A, 1C): ...</p> <p>B285-d30/28mm 100-55-80-85mm</p>		<p><b>R220883</b> NO. 6464.JN - 6464.K6</p> <p>TUBO DE UNIÃO DA BOMBA DE ÁGUA AO RADIADOR</p> <p>PEUGEOT 106 I (1A, 1C) 1.0 09.1991/04.1996 33KW 45CV 954CC CDY (TU9M) TU9 3003693 3003700 - PEUGEOT 106 I (1A, 1C) 1.0 09.1991/04.1996 37KW 50CV 954CC CDZ (TU9M) - PEUGEOT 106 I (1A, 1C) 1.1 09.1991/04.1996 44KW 60CV 1124CC HDZ (TU1M) 3003690 3003698 - PEUGEOT 106 I (1A, 1C) 1.3 10.1993/04.1996 72KW 98CV 1294CC TU2J2 3003725 - PEUGEOT 106 I (1A, 1C) 1.4 09.1991/04.1996 55KW 75CV 1360CC KDY (TU3M) K...</p> <p>B540 - d14mm 50-55-100-50-60-120-140-50-70-50mm</p>
	<p><b>R221500</b> NO. 1343.F8</p> <p>TUBO RADIADOR SUPERIOR</p> <p>PEUGEOT 106 I (1A, 1C): 1.0 09.1991/04.1996 33KW 45CV 954CC - PEUGEOT 106 I (1A, 1C): 1.0 09.1991/04.1996 37KW 50CV 954CC - PEUGEOT 106 I (1A, 1C): 1.1 09.1991/04.1996 44KW 60CV 1124CC - PEUGEOT 106 I (1A, 1C): 1.4 08.1991/03.1996 51KW 69CV 1360CC - PEUGEOT 106 I (1A, 1C): 1.4 08.1991/03.1996 72KW 98CV 1360CC - PEUGEOT 106 I (1A, 1C): 1.4 09.1991/04.1996 55KW 75CV 1360CC - PEUGEOT 106 I (1A, 1C): ...</p> <p>B290 - d29/30mm 110-75-75-85mm</p>		<p><b>R221501</b> NO. 1343.G0</p> <p>TUBO INFERIOR DO RADIADOR (VIATURA SEM AR CONDICIONADO)</p> <p>PEUGEOT 106 I (1A, 1C) 1.0 09.1991/04.1996 33KW 45CV 954CC CDY (TU9M) TU9 3003693 3003700 - PEUGEOT 106 I (1A, 1C) 1.0 09.1991/04.1996 37KW 50CV 954CC CDZ (TU9M) 1.1 09.1991/04.1996 44KW 60CV 1124CC HDZ (TU1M) 3003690 3003698 - PEUGEOT 106 I (1A, 1C) 1.4 09.1991/04.1996 55KW 75CV 1360CC KDY (TU3M) KDX (TU3MC) 3003691 3003699 - PEUGEOT 106 I (1A, 1C) 1.4 Le Mans 09.1991/11.1994 69KW 94CV 1361CC KFZ...</p> <p>B270 - d32/32mm 100-125-150-255-120-80-55-190mm</p>
	<p><b>R221502</b> NO. 1343.G1 - 1343.K0</p> <p>TUBO INFERIOR DA SAÍDA DE ÁGUA DO RADIADOR</p> <p>PEUGEOT 106 I (1A, 1C) 1.0 09.1991/04.1996 33KW 45CV 954CC CDY (TU9M) TU9 3003693 3003700 - PEUGEOT 106 I (1A, 1C) 1.0 09.1991/04.1996 37KW 50CV 954CC CDZ (TU9M) - PEUGEOT 106 I (1A, 1C) 1.1 09.1991/04.1996 44KW 60CV 1124CC HDZ (TU1M) 3003690 3003698 - PEUGEOT 106 I (1A, 1C) 1.4 09.1991/04.1996 55KW 75CV 1360CC KDY (TU3M) KDX (TU3MC) 3003691 3003699 - PEUGEOT 106 I (1A, 1C) 1.4 Le Mans 09.1991/11....</p> <p>B365 - d32/32mm 100-125-130-275-115-85-110mm</p>		<p><b>R221503</b> NO. 6464 - 6464.K7 - K7</p> <p>TUBO DO AQUECIMENTO</p> <p>PEUGEOT 106 I (1A, 1C) 1.0 09.1991/04.1996 33KW 45CV 954CC CDY (TU9M) TU9 3003693 3003700 - PEUGEOT 106 I (1A, 1C) 1.0 09.1991/04.1996 37KW 50CV 954CC CDZ (TU9M) - PEUGEOT 106 I (1A, 1C) 1.1 09.1991/04.1996 44KW 60CV 1124CC HDZ (TU1M) 3003690 3003698 - PEUGEOT 106 I (1A, 1C) 1.3 10.1993/04.1996 72KW 98CV 1294CC TU2J2 3003725 - PEUGEOT 106 I (1A, 1C) 1.4 09.1991/04.1996 55KW 75CV 1360CC KDY (TU3M) ...</p> <p>B245 - d17/17mm 60-60-55-60-60mm</p>
	<p><b>R222902</b> NO. 1351V4</p> <p>TUBO INFERIOR DO RADIADOR</p> <p>PEUGEOT 106 I (1A, 1C) 1.6 06.1993/04.1996 65K2 88CV 1587CC NFZ (TU5JP) 3003724 3003726</p> <p>B504-d28/d31mm 54-48-105-74-362-130mm</p>		<p><b>R222902</b> NO. 1351V4</p> <p>TUBO INFERIOR DO RADIADOR</p> <p>PEUGEOT 106 II (1A, 1C) 1.0 i 04.1996/03.2001 37KW 50CV 954CC CDZ (TU9M) 3003821 - PEUGEOT 106 II (1A, 1C) 1.0 i 05.1996/10.1999 33KW 45CV 954CC CDY (TU9M) 3003781 - PEUGEOT 106 II (1A, 1C) 1.1 BiFuel 04.1996/03.2001 44KW 60CV 1124CC HDZ (TU1M+) - PEUGEOT 106 II (1A, 1C) 1.1 i 05.1996/07.2004 44KW 60CV 1124CC HDZ (TU1M+) HFX (TU1JP) 3003512 3003782 - PEUGEOT 106 II (1A, 1C) 1.1 i 01.1997...</p> <p>B504-d28/d31mm 54-48-105-74-362-130mm</p>
	<p><b>R222909</b> NO. 44-80-50-36-57-340-212mm ch-d19 48-10</p> <p>TUBO INFERIOR RADIADOR</p> <p>PEUGEOT 106 I (1A, 1C) 1.4 D (09.92 A 04.96) 50cv 1361cc Hatchback</p> <p>B425-30/30mm 44-80-50-36-57-340-212mm ch-d19 48-10</p>		<p><b>R222915</b> NO. 1343T7</p> <p>TUBO SUPERIOR DO RADIADOR</p> <p>PEUGEOT 106 II (1A, 1C) 1.6 S16 05.1996/07.2004 87KW 118CV 1587CC NFX (TU5J4) 3003786</p> <p>B504-d28/d31mm 70-62-101-52mm</p>
	<p><b>R222916</b> NO. 71x44x120x58mm 2ch-d22x43x79x70x34</p> <p>TUBO SUPERIOR DO RADIADOR</p> <p>PEUGEOT 106 II (1A, 1C) 1.6 S16 (De 05.1996 Até 07.2004) 87kW 118cv 1587cm3 Hatchback -</p> <p>B295-29/30mm 71x44x120x58mm 2ch-d22x43x79x70x34</p>		<p><b>R222917</b> NO. 1343T5</p> <p>TUBO SUPERIOR DO RADIADOR</p> <p>PEUGEOT 106 I (1A, 1C) 1.6 11.1994/04.1996 76KW 103CV 1587CC NFY (TU5J2) 3003735</p> <p>B275-d29/d31mm 76-54-99-57mm</p>
	<p><b>R222917</b> NO. 1343T5</p> <p>TUBO SUPERIOR DO RADIADOR</p> <p>PEUGEOT 106 II (1A, 1C) 1.4 i 05.1996/07.2004 55KW 75CV 1360CC KFW (TU3JP) KFX (TU3JP) 3003513 3003783 - PEUGEOT 106 II (1A, 1C) 1.6 i 05.1996/01.2001 74KW 101CV 1587CC NFY (TU5J2) NFW (TU5J2) 3003785</p> <p>B275-d29/d31mm 76-54-99-57mm</p>		<p><b>R222920</b> NO. 6464.JN</p> <p>TUBO PERMUTADOR DO AQUECIMENTO</p> <p>PEUGEOT 106 I (1A, 1C) 1.0 09.1991/04.1996 33KW 45CV 954CC CDY (TU9M) TU9 3003693 3003700 - PEUGEOT 106 I (1A, 1C) 1.0 09.1991/04.1996 37KW 50CV 954CC CDZ (TU9M) - PEUGEOT 106 I (1A, 1C) 1.1 09.1991/04.1996 44KW 60CV 1124CC HDZ (TU1M) 3003690 3003698 - PEUGEOT 106 I (1A, 1C) 1.4 09.1991/04.1996 55KW 75CV 1360CC KDY (TU3M) KDX (TU3MC) 3003691 3003699 - PEUGEOT 106 I (1A, 1C) 1.4 Le Mans 09.1991/11....</p> <p>B545-d15/d15mm 45-125-40-30-80-130-90-55mm</p>
	<p><b>R222920</b> NO. 6464.JN</p> <p>TUBO PERMUTADOR DO AQUECIMENTO</p> <p>PEUGEOT 106 II (1A, 1C) 1.0 i 04.1996/03.2001 37KW 50CV 954CC CDZ (TU9M) 3003821 - PEUGEOT 106 II (1A, 1C) 1.1 i 05.1996/07.2004 44KW 60CV 1124CC HDZ (TU1M+) HFX (TU1JP) 3003512 3003782 - PEUGEOT 106 II (1A, 1C) 1.1 i 05.1996/07.2004 55KW 75CV 1360CC KFW (TU3JP) KFX (TU3JP) 3003513 3003783 - PEUGEOT 106 II (1A, 1C) 1.6 i 05.1996/01.2001 74KW 101CV 1587CC NFY (TU5J2) NFW (TU5J2) 3003785</p> <p>B545-d15/d15mm 45-125-40-30-80-130-90-55mm</p>		<p><b>R222923</b> NO. 6464L3 - 96122309</p> <p>TUBO PERMUTADOR DO AQUECIMENTO</p> <p>PEUGEOT 106 I (1A, 1C) 1.0 09.1991/04.1996 33KW 45CV 954CC CDY (TU9M) TU9 3003693 3003700 - PEUGEOT 106 I (1A, 1C) 1.0 09.1991/04.1996 37KW 50CV 954CC CDZ (TU9M) - PEUGEOT 106 I (1A, 1C) 1.1 09.1991/04.1996 44KW 60CV 1124CC HDZ (TU1M) 3003690 3003698 - PEUGEOT 106 I (1A, 1C) 1.4 09.1991/04.1996 55KW 75CV 1360CC KDY (TU3M) KDX (TU3MC) 3003691 3003699 - PEUGEOT 106 I (1A, 1C) 1.4 Le Mans 09.1991/11....</p> <p>B240-18/23mm 29-40-92-40mm ch-d16x39-107-45-20mm</p>

	<p><b>R222925</b> NO. 6464R8</p> <p>TUBO PERMUTADOR DO AQUECIMENTO</p> <p>PEUGEOT 106 I (1A, 1C) 1.4 D 09.1992/04.1996 37KW 50CV 1361CC K9Y (TUD3Y) 3003694 3003701 - PEUGEOT 106 I (1A, 1C) 1.5 D 06.1994/04.1996 40KW 54CV 1527CC VJY (TUD5) 3003742 3003743 - PEUGEOT 106 I (1A, 1C) 1.5 D 06.1994/04.1996 43KW 58CV 1527CC VJZ (TUD5) VJY (TUD5)</p> <p>B330-16/16mm 78-30-190-104mm ch-d13x340mm</p>		<p><b>R222928</b> NO. 6464R9 - 96159737</p> <p>TUBO PERMUTADOR DO AQUECIMENTO</p> <p>PEUGEOT 106 I (1A, 1C) 1.4 D 09.1992/04.1996 37KW 50CV 1361CC K9Y (TUD3Y) 3003694 3003701 - PEUGEOT 106 I (1A, 1C) 1.5 D 06.1994/04.1996 40KW 54CV 1527CC VJY (TUD5) 3003742 3003743 - PEUGEOT 106 I (1A, 1C) 1.5 D 06.1994/04.1996 43KW 58CV 1527CC VJZ (TUD5) VJY (TUD5)</p> <p>B407-15/18mm 57-125-100-40-39-43mm</p>
	<p><b>R224261</b> NO. 6464QA</p> <p>TUBO PERMUTADOR DO AQUECIMENTO</p> <p>PEUGEOT 106 I (1A, 1C) 1.4 D 09.1992/04.1996 37KW 50CV 1361CC K9Y (TUD3Y) 3003694 3003701 - PEUGEOT 106 I (1A, 1C) 1.5 D 06.1994/04.1996 43KW 58CV 1527CC VJZ (TUD5) VJY (TUD5)</p> <p>B375-17/18mm 50-110-60-104-63mm</p>		<p><b>R224261</b> NO. 6464QA</p> <p>TUBO PERMUTADOR DO AQUECIMENTO</p> <p>PEUGEOT 106 II (1A, 1C) 1.5 D 05.1996/03.2001 40KW 55CV 1527CC VJY (TUD5) 3003787 - PEUGEOT 106 II (1A, 1C) 1.5 D 04.1998/07.2004 42KW 57CV 1527CC VJX (TUD5B) VJZ (TUD5) VJY (TUD5) 3003881 3003796</p> <p>B375-17/18mm 50-110-60-104-63mm</p>
	<p><b>R227046</b> NO. 130775</p> <p>TUBO SUPERIOR DO RADIADOR</p> <p>PEUGEOT 106 I (1A, 1C) 1.4 D 09.1992/04.1996 37KW 50CV 1361CC K9Y (TUD3Y) 3003694 3003701</p> <p>B175-d30/d31mm 74-42-62mm</p>		<p><b>RF80387</b> NO. 133644 - 163644 - 97523152</p> <p>TUBO DE FERRO REFRIGERAÇÃO</p> <p>PEUGEOT 106 I (1A, 1C) 1.0 09.1991/04.1996 33KW 45CV 954CC CDY (TU9M) TU9 3003693 3003700 - PEUGEOT 106 I (1A, 1C) 1.1 09.1991/04.1996 44KW 60CV 1124CC HDZ (TU1M) 3003690 3003698 - PEUGEOT 106 I (1A, 1C) 1.3 10.1993/04.1996 72KW 98CV 1294CC TU2J2 3003725 - PEUGEOT 106 I (1A, 1C) 1.4 09.1991/04.1996 55KW 75CV 1360CC KDY (TU3M) KDX (TU3MC) 3003691 3003699 - PEUGEOT 106 I (1A, 1C) 1.4 D 09.1992/04.19...</p> <p>98x66x44mm 1f-d6mm 1f6x8mm 1f-d32x42mm</p>
	<p><b>RF80387</b> NO. 133644 - 163644 - 97523152</p> <p>TUBO DE FERRO REFRIGERAÇÃO</p> <p>PEUGEOT 106 II (1A, 1C) 1.0 i 04.1996/03.2001 37KW 50CV 954CC CDZ (TU9M) 3003821 - PEUGEOT 106 II (1A, 1C) 1.0 i 05.1996/10.1999 33KW 45CV 954CC CDY (TU9M) 3003781 - PEUGEOT 106 II (1A, 1C) 1.1 i 05.1996/07.2004 44KW 60CV 1124CC HDZ (TU1M+) HFX (TU1JP) 3003512 3003782 - PEUGEOT 106 II (1A, 1C) 1.1 i 01.1997/03.2001 40KW 54CV 1124CC HDY (TU1M+) 3003822 - PEUGEOT 106 II (1A, 1C) 1.4 i 05.1...</p> <p>98x66x44mm 1f-d6mm 1f6x8mm 1f-d32x42mm</p>		<p><b>RF85209</b> NO. 133821 - 1338C8 - 134163</p> <p>TUBO DE FERRO REFRIGERAÇÃO</p> <p>PEUGEOT 106 I (1A, 1C) 1.4 D 09.1992/04.1996 37KW 50CV 1361CC K9Y (TUD3Y) 3003694 3003701 - PEUGEOT 106 I (1A, 1C) 1.5 D 06.1994/04.1996 40KW 54CV 1527CC VJY (TUD5) 3003742 3003743 - PEUGEOT 106 I (1A, 1C) 1.5 D 06.1994/04.1996 43KW 58CV 1527CC VJZ (TUD5) VJY (TUD5)</p> <p>d20x49mm 1f-d17mm</p>
	<p><b>RF85209</b> NO. 133821 - 1338C8 - 134163</p> <p>TUBO DE FERRO REFRIGERAÇÃO</p> <p>PEUGEOT 106 II (1A, 1C) 1.5 D 05.1996/03.2001 40KW 55CV 1527CC VJY (TUD5) 3003787 - PEUGEOT 106 II (1A, 1C) 1.5 D 04.1998/07.2004 42KW 57CV 1527CC VJX (TUD5B) VJZ (TUD5) VJY (TUD5) 3003881 3003796</p> <p>d20x49mm 1f-d17mm</p>		<p><b>RT08515</b> NO. 480656</p> <p>TUBO DE TRAVÃO FRENTE LH - RH</p> <p>PEUGEOT 106 I (1A, 1C) 1.3 10.1993/04.1996 72KW 98CV 1294CC TU2J2 3003725 - PEUGEOT 106 I (1A, 1C) 1.4 09.1991/04.1996 55KW 75CV 1360CC KDY (TU3M) KDX (TU3MC) 3003691 3003699 - PEUGEOT 106 I (1A, 1C) 1.4 Le Mans 09.1991/11.1994 69KW 94CV 1361CC KFZ (TU3JZ) 3003692 - PEUGEOT 106 I (1A, 1C) 1.5 D 06.1994/04.1996 40KW 54CV 1527CC VJY (TUD5) 3003742 3003743 - PEUGEOT 106 I (1A, 1C) 1.5 D 06.1994/04...</p> <p>315mm FZ - MC11</p>
	<p><b>RT08516</b> NO. 480657 - 480675 - 480694</p> <p>TUBO DE TRAVÃO TRÁS RH</p> <p>PEUGEOT 106 I (1A, 1C) 1.0 09.1991/04.1996 33KW 45CV 954CC CDY (TU9M) TU9 3003693 3003700 - PEUGEOT 106 I (1A, 1C) 1.0 09.1991/04.1996 37KW 50CV 954CC CDZ (TU9M) 1.1 09.1991/04.1996 44KW 60CV 1124CC HDZ (TU1M) 3003690 3003698 - PEUGEOT 106 I (1A, 1C) 1.3 10.1993/04.1996 72KW 98CV 1294CC TU2J2 3003725 - PEUGEOT 106 I (1A, 1C) 1.4 09.1991/04.1996 55KW 75CV 1360CC KDY (TU3M) KDX (TU3MC) 3003691 3003699...</p> <p>220mm FZ - FZ</p>		<p><b>RT08518</b> NO. 4806.57 - 4806.75 - 480661</p> <p>TUBO DE TRAVÃO TRÁS LH</p> <p>PEUGEOT 106 I (1A, 1C) 1.3 10.1993/04.1996 72KW 98CV 1294CC TU2J2 3003725 - PEUGEOT 106 I (1A, 1C) 1.4 D 09.1992/04.1996 37KW 50CV 1361CC K9Y (TUD3Y) 3003694 3003701 - PEUGEOT 106 I (1A, 1C) 1.5 D 06.1994/04.1996 40KW 54CV 1527CC VJY (TUD5) 3003742 3003743 - PEUGEOT 106 I (1A, 1C) 1.5 D 06.1994/04.1996 43KW 58CV 1527CC VJZ (TUD5) VJY (TUD5) - PEUGEOT 106 I (1A, 1C) 1.6 06.1993/04.1996 65KW 88CV 15...</p> <p>220mm FZ - FZ</p>
	<p><b>RT08570</b> NO. 480681</p> <p>TUBO DE TRAVÃO FRENTE LH - RH</p> <p>PEUGEOT 106 1.3 - 1.6 (03 - 1995 A 02 - 1996) - PEUGEOT 106 TT (APÓS 1996)</p> <p>325mm FZ - MC11</p>		<p><b>RT08620</b> NO. 480655</p> <p>TUBO DE TRAVÃO FRENTE LH-RH</p> <p>PEUGEOT 106 1.0 - 1.1 (09-1992 A 02-1996)</p> <p>355mm FZ1 - MC11</p>
	<p><b>S1122</b> NO. 95603308 - 96113432</p> <p>SILENT-BLOC CENTRAL DO BRAÇO DA SUSPENSÃO</p> <p>PEUGEOT 106 I (1A, 1C) 1.0 09.1991/04.1996 33KW 45CV 954CC CDY (TU9M) TU9 3003693 3003700 - PEUGEOT 106 I (1A, 1C) 1.0 09.1991/04.1996 37KW 50CV 954CC CDZ (TU9M) - PEUGEOT 106 I (1A, 1C) 1.1 09.1991/04.1996 44KW 60CV 1124CC HDZ (TU1M) 3003690 3003698 - PEUGEOT 106 I (1A, 1C) 1.3 10.1993/04.1996 72KW 98CV 1294CC TU2J2 3003725 - PEUGEOT 106 I (1A, 1C) 1.4 08.1991/03.1996 51KW 69CV 1360CC K5A (TU3) - ...</p> <p>d34x48mm c31mm 1f-d12mm</p>		<p><b>S1129</b> NO. 3523.50 - 3523.66</p> <p>SILENT - BLOC CENTRAL DO BRAÇO DA SUSPENSÃO FRENTE</p> <p>PEUGEOT 106 I (1A, 1C) 1.0 09.1991/04.1996 33KW 45CV 954CC CDY (TU9M) TU9 3003693 3003700 - PEUGEOT 106 I (1A, 1C) 1.0 09.1991/04.1996 37KW 50CV 954CC CDZ (TU9M) - PEUGEOT 106 I (1A, 1C) 1.1 09.1991/04.1996 44KW 60CV 1124CC HDZ (TU1M) 3003690 3003698 - PEUGEOT 106 I (1A, 1C) 1.3 10.1993/04.1996 72KW 98CV 1294CC TU2J2 3003725 - PEUGEOT 106 I (1A, 1C) 1.4 08.1991/03.1996 51KW 69CV 1360CC K5A (TU3) - ...</p> <p>d34x48mm d28mm 1f-d12mm</p>

	<p><b>S1129</b> NO. 3523.50 - 3523.66</p> <p><i>SILENT - BLOC CENTRAL DO BRAÇO DA SUSPENSÃO FRENTE</i></p> <p>PEUGEOT 106 II (1A_, 1C_) 1.0 i 04.1996/03.2001 37KW 50CV 954CC CDZ (TU9M) 3003821 - PEUGEOT 106 II (1A_, 1C_) 1.0 i 05.1996/10.1999 33KW 45CV 954CC CDY (TU9M) 3003781 - PEUGEOT 106 II (1A_, 1C_) 1.1 i 05.1996/07.2004 44KW 60CV 1124CC HDZ (TU1M+) HFX (TU1JP) 3003512 3003782 - PEUGEOT 106 II (1A_, 1C_) 1.1 i 01.1997/03.2001 40KW 54CV 1124CC HDY (TU1M+) 3003822 - PEUGEOT 106 II (1A_, 1C_) 1.4 i 05.199...</p> <p>d34x48mm d28mm 1f-d12mm</p>		<p><b>S1151</b> NO. 3523.51</p> <p><i>SILENT - BLOC</i></p> <p>PEUGEOT 106</p> <p>90x55x45mm 2p-d10-25mm 1f-d16mm</p>
	<p><b>S1304</b> NO. 4059.05 - 4059.07</p> <p><i>SILENT - BLOC DO PISTÃO DIREÇÃO ASSISTIDA</i></p> <p>PEUGEOT 106 I (1A, 1C) 1.0 09.1991/04.1996 33KW 45CV 954CC CDY (TU9M) TU9 3003693 3003700 - PEUGEOT 106 I (1A, 1C) 1.0 09.1991/04.1996 37KW 50CV 954CC CDZ (TU9M) - PEUGEOT 106 I (1A, 1C) 1.1 09.1991/04.1996 44KW 60CV 1124CC HDZ (TU1M) 3003690 3003698 - PEUGEOT 106 I (1A, 1C) 1.4 09.1991/04.1996 55KW 75CV 1360CC KDY (TU3M) KDX (TU3MC) 3003691 3003699 - PEUGEOT 106 I (1A, 1C) 1.4 Le Mans 09.1991/11....</p> <p>d22x24mm c20mm 1f-d11.5mm</p>		<p><b>S1305</b> NO. 1806.10 - 1806.14 - 1806.16 - 1806.17 - 1806.36 - 1806.42 - 1806.49 - 180608 - 1809.04 - 1809.06 - ...</p> <p><i>SILENT - BLOC DO TIRANTE TRASEIRO MOTOR</i></p> <p>PEUGEOT 106 I (1A, 1C): 1.0 09.1991/04.1996 33KW 45CV 954CC - PEUGEOT 106 I (1A, 1C): 1.1 09.1991/04.1996 44KW 60CV 1124CC - PEUGEOT 106 I (1A, 1C): 1.4 09.1991/04.1996 55KW 75CV 1361CC - PEUGEOT 106 I (1A, 1C): 1.4 D 09.1992/04.1996 37KW 50CV 1361CC - PEUGEOT 106 I (1A, 1C): 1.5 D 06.1994/04.1996 40KW 54CV 1527CC - PEUGEOT 106 II (1A_, 1C_) : 1.0 i 05.1996/10.1999 33KW 45CV 954CC - PEUGEOT 106 II ...</p> <p>d30x34mm c28mm 1f-d12mm</p>
	<p><b>S1556</b> NO. 4059.11 - 405910</p> <p><i>SILENT BLOC DO VEIO DA DIREÇÃO</i></p> <p>PEUGEOT 106 I (1A, 1C): 1.0 09.1991/04.1996 33KW 45CV 954CC - PEUGEOT 106 I (1A, 1C): 1.0 09.1991/04.1996 37KW 50CV 954CC - PEUGEOT 106 I (1A, 1C): 1.1 09.1991/04.1996 44KW 60CV 1124CC - PEUGEOT 106 I (1A, 1C): 1.3 10.1993/04.1996 72KW 98CV 1294CC - PEUGEOT 106 I (1A, 1C): 1.4 08.1991/03.1996 51KW 69CV 1360CC - PEUGEOT 106 I (1A, 1C): 1.4 08.1991/03.1996 72KW 98CV 1360CC - PEUGEOT 106 I (1A, 1C)...</p> <p>d24x25mm c20mm 1f-d12mm</p>		<p><b>T0029</b> NO.</p> <p><i>BATENTE DA BARRA ESTABILIZADORA</i></p> <p>PEUGEOT 106</p> <p>34x31x25mm 1f-d19mm</p>
	<p><b>T1023</b> NO. 5094.57</p> <p><i>BATENTE DA BARRA ESTABILIZADORA FURO 21mm</i></p> <p>PEUGEOT 106</p> <p>56x41x41mm 1f-d21mm</p>		<p><b>T1031</b> NO. 509460 - 96064457</p> <p><i>BATENTE DA BARRA ESTABILIZADORA (FURO 21mm)</i></p> <p>PEUGEOT 106</p> <p>72x34x33mm</p>
	<p><b>T1032</b> NO. 509459 - 96064455</p> <p><i>BATENTE BARRA ESTABILIZADORA (FURO 18mm) (PONTAS)</i></p> <p>PEUGEOT 106 I (1A, 1C) 1.0 09.1991/04.1996 33KW 45CV 954CC CDY (TU9M) TU9 3003693 3003700 - PEUGEOT 106 I (1A, 1C) 1.0 09.1991/04.1996 37KW 50CV 954CC CDZ (TU9M) - PEUGEOT 106 I (1A, 1C) 1.1 09.1991/04.1996 44KW 60CV 1124CC HDZ (TU1M) 3003690 3003698 - PEUGEOT 106 I (1A, 1C) 1.3 10.1993/04.1996 72KW 98CV 1294CC TU2J2 3003725 1.4 09.1991/04.1996 55KW 75CV 1360CC KDY (TU3M) KDX (TU3MC) 3003691 30036...</p> <p>73x34x33mm 1f-d18mm</p>		<p><b>T1047</b> NO. 509458</p> <p><i>BATENTE DA BARRA ESTABILIZADORA DA FRENTE</i></p> <p>PEUGEOT 106</p> <p>54x42x35mm 1f-d19mm</p>
	<p><b>U15415</b> NO. 643327</p> <p><i>UNIÃO ESGUICHO</i></p> <p>PEUGEOT 106</p> <p>30x19mm 3f-d3x7x11mm</p>		<p><b>U7004</b> NO. 198153</p> <p><i>ORING DE VÁLVULA INJETORA (Di 7,52 - De 14,58 - E 3,53)</i></p> <p>PEUGEOT 106 II (1A_, 1C_) 1.1 i (05.1996 - 07.2004) 44kw 60cv 1124cm3 Hatchback</p> <p>d14x3mm 1f-d8mm</p>
	<p><b>UFT80260</b> NO. 1336K2 - 1336L2</p> <p><i>FALANGE DO TERMOSTATO</i></p> <p>PEUGEOT 106 I (1A, 1C) 1.5 D 06.1994/04.1996 43KW 58CV 1527CC VJZ (TUD5) VJY (TUD5)</p> <p>118x68x34mm ch-d16x30mm 1f-d25mm</p>		<p><b>UFT80260</b> NO. 1336K2 - 1336L2</p> <p><i>FALANGE DO TERMOSTATO</i></p> <p>PEUGEOT 106 II (1A_, 1C_) 1.5 D 05.1996/03.2001 40KW 55CV 1527CC VJY (TUD5) 3003787 - PEUGEOT 106 II (1A_, 1C_) 1.5 D 04.1998/07.2004 42KW 57CV 1527CC VJX (TUD5B) VJZ (TUD5) VJY (TUD5) 3003881 3003796</p> <p>118x68x34mm ch-d16x30mm 1f-d25mm</p>
	<p><b>UMB84029</b> NO. 023212</p> <p><i>TAMPÃO BLOCO MOTOR</i></p> <p>PEUGEOT 106 I (1 A, 1 C) 1.0 (09.91 A 04.96) 45cv 954cc Hatchback - PEUGEOT 106 I (1 A, 1 C) 1.1 (09.91 A 04.96) 60cv 1124cc Hatchback - PEUGEOT 106 I (1 A, 1 C) 1.3 (10.93 A 04.96) 98cv 1294cc Hatchback - PEUGEOT 106 I (1 A, 1 C) 1.4 (09.91 A 04.96) 75cv 1361cc Hatchback - PEUGEOT 106 I (1 A, 1 C) 1.4 (09.91 A 04.96) 75cv 1361cc Hatchback - PEUGEOT 106 I (1 A, 1 C) 1.4 (...)</p> <p>d36x10mm di-32mm</p>		<p><b>UMV25201</b> NO. 2403CL - 2403CN - 2403CV - 2403CX - 2403FC - 2403FL - 2403P1 - 2403P2 - 2403T9 - 2403V0 - 2403V7</p> <p><i>MANETE PUNHO TOPO ALAVANCA MUDANÇAS PSA 5 VELOCIDADES F17MM</i></p> <p>PEUGEOT 106 I (1A, 1C): 1.1 09.1991/04.1996 44KW 60CV 1124CC</p> <p>d50x102mm 1f-d17mm</p>



















	<p><b>UMV25202</b> NO. 2400F8 - 2403AP - 2403.X9 - 2403E0 - 2403L4 - 2403P4 - 2403R9</p> <p>MANETE PUNHO TOPO ALAVANCA MUDANÇAS PSA 5 VELOCIDADES F17MM PEUGEOT 106 I (1A, 1C): 1.1 09.1991/04.1996 44KW 60CV 1124CC</p>		<p><b>UMV25203</b> NO. 2400F8 - 2403AP - 2403P4 - 2403X9</p> <p>MANETE PUNHO TOPO ALAVANCA MUDANÇAS PSA 5 VELOCIDADES F17MM PEUGEOT 106 I (1A, 1C): 1.1 09.1991/04.1996 44KW 60CV 1124CC</p>
	<p><b>UMV25204</b> NO. 2403P4 - 2400F8 - 2403AP - 2403G3 - 2403X9</p> <p>MANETE PUNHO TOPO ALAVANCA MUDANÇAS PSA 5 VELOCIDADES F17MM PEUGEOT 106 I (1A, 1C): 1.1 09.1991/04.1996 44KW 60CV 1124CC</p>		<p><b>UMV25209</b> NO. 2400F8 - 2403AP - 2403P4 - 2403X9</p> <p>MANETE PUNHO TOPO ALAVANCA MUDANÇAS PSA 5 VELOCIDADES F17MM PEUGEOT 106 I (1A, 1C): 1.1 09.1991/04.1996 44KW 60CV 1124CC</p>
	<p><b>UPV86200</b> NO. 643871</p> <p>PULVERIZADOR ESGUICHO PARA-BRISAS</p> <p>PEUGEOT 106 I (1A, 1C) 1.5 D (De 06.1994 Até 04.1996) 40kW 54cv 1527cm3 Hatchback - PEUGEOT 106 I (1A, 1C) 1.6 (De 06.1993 Até 04.1996) 65kW 88cv 1587cm3 Hatchback - PEUGEOT 106 I (1A, 1C) 1.6 (De 01.1994 Até 04.1996) 76kW 103cv 1587cm3 Hatchback -</p>		<p><b>UPV86200</b> NO. 643871</p> <p>PULVERIZADOR ESGUICHO PARA-BRISAS</p> <p>PEUGEOT 106 II (1A, 1C) 1.0 i (De 05.1996 Até 10.1999) 33kW 45cv 954cm3 Hatchback - PEUGEOT 106 II (1A, 1C) 1.0 i (De 04.1996 Até 03.2001) 37kW 50cv 954cm3 Hatchback - PEUGEOT 106 II (1A, 1C) 1.1 i (De 05.1996 Até 07.2004) 44kW 60cv 1124cm3 Hatchback - PEUGEOT 106 II (1A, 1C) 1.4 i (De 05.1996 Até 07.2004) 55kW 75cv 1360cm3 Hatchback - PEUGEOT 106 II (1A, 1C) 1.5 D (De 05.1996 Até 03.2001)...</p>
	<p><b>URTE6019</b> NO. 312126</p> <p>RETENTOR DIFERENCIAL DIREITO D29,8X47X11,3MM</p> <p>PEUGEOT 106 I (1A, 1C) 1.0 09.1991/04.1996 33KW 45CV 954CC CDY (TU9M) TU9 3003693 3003700 - PEUGEOT 106 I (1A, 1C) 1.0 09.1991/04.1996 37KW 50CV 954CC CDZ (TU9M) - PEUGEOT 106 I (1A, 1C) 1.1 09.1991/04.1996 44KW 60CV 1124CC HDZ (TU1M) 3003690 3003698 - PEUGEOT 106 I (1A, 1C) 1.3 10.1993/04.1996 72KW 98CV 1294CC TU2J2 3003725 - PEUGEOT 106 I (1A, 1C) 1.4 08.1991/03.1996 51KW 69CV 1360CC K5A (TU3) - ...</p>		<p><b>URTE6019</b> NO. 312126</p> <p>RETENTOR DIFERENCIAL DIREITO D29,8X47X11,3MM</p> <p>PEUGEOT 106 I (1A, 1C) 1.0 09.1991/04.1996 33KW 45CV 954CC CDY (TU9M) TU9 3003693 3003700 - PEUGEOT 106 I (1A, 1C) 1.0 09.1991/04.1996 37KW 50CV 954CC CDZ (TU9M) - PEUGEOT 106 I (1A, 1C) 1.1 09.1991/04.1996 44KW 60CV 1124CC HDZ (TU1M) 3003690 3003698 - PEUGEOT 106 I (1A, 1C) 1.3 10.1993/04.1996 72KW 98CV 1294CC TU2J2 3003725 - PEUGEOT 106 I (1A, 1C) 1.4 08.1991/03.1996 51KW 69CV 1360CC K5A (TU3) - ...</p>
	<p><b>URTE6019</b> NO. 312126</p> <p>RETENTOR DIFERENCIAL DIREITO D29,8X47X11,3MM</p> <p>PEUGEOT 106 II (1A, 1C) 1.0 i 04.1996/03.2001 37KW 50CV 954CC CDZ (TU9M) 3003821 - PEUGEOT 106 II (1A, 1C) 1.0 i 05.1996/10.1999 33KW 45CV 954CC CDY (TU9M) 3003781 - PEUGEOT 106 II (1A, 1C) 1.1 i 05.1996/07.2004 44KW 60CV 1124CC HDZ (TU1M+) HFX (TU1JP) 3003512 3003782 - PEUGEOT 106 II (1A, 1C) 1.1 i 01.1997/03.2001 40KW 54CV 1124CC HDY (TU1M+) 3003822 - PEUGEOT 106 II (1A, 1C) 1.4 i 05...</p>		<p><b>URTE6019</b> NO. 312126</p> <p>RETENTOR DIFERENCIAL DIREITO D29,8X47X11,3MM</p> <p>PEUGEOT 106 II (1A, 1C) 1.0 i 04.1996/03.2001 37KW 50CV 954CC CDZ (TU9M) 3003821 - PEUGEOT 106 II (1A, 1C) 1.0 i 05.1996/10.1999 33KW 45CV 954CC CDY (TU9M) 3003781 - PEUGEOT 106 II (1A, 1C) 1.1 i 05.1996/07.2004 44KW 60CV 1124CC HDZ (TU1M+) HFX (TU1JP) 3003512 3003782 - PEUGEOT 106 II (1A, 1C) 1.1 i 01.1997/03.2001 40KW 54CV 1124CC HDY (TU1M+) 3003822 - PEUGEOT 106 II (1A, 1C) 1.4 i 05...</p>
	<p><b>UTR0813</b> NO.</p> <p>TAMPÃO RESERVATÓRIO LIQUIDO REFRIGERAÇÃO</p> <p>PEUGEOT 106 II (1) Electric (04.96 A 07.04) 20cv 270cc Hatchback</p>		<p><b>UTR0815</b> NO. 1301.AE - 1301.JF - 1301.JG - 1301.JH - 1301.KR - 1301.L1 - 1301.NK - 1301.SP - 1306.A0 - 130680 - 1...</p> <p>TAMPÃO RESERVATÓRIO LIQUIDO REFRIGERAÇÃO</p> <p>PEUGEOT 106 I (1A, 1C) 1.6 (06.93 A 04.96) 88cv 1587cc Hatchback - PEUGEOT 106 I (1A, 1C) 1.6 (01.94 A 04.96) 103cv 1587cc Hatchback - PEUGEOT 106 I (1A, 1C) 1.5 D (06.94 A 04.96) 54cv 1527cc Hatchback - PEUGEOT 106 I (1A, 1C) 1.5 D (06.94 A 04.96) 58cv 1527cc Hatchback - PEUGEOT 106 II (1) 1.0 i (05.96 A 10.99) 45cv 954cc Hatchback - PEUGEOT 106 II (1) 1.0 i (A Partir de 01.97) 50cv 95...</p>
	<p><b>UTR0818</b> NO. 1306C9 - 1306E4 - 1306J5</p> <p>TAMPÃO RESERVATÓRIO LIQUIDO REFRIGERAÇÃO</p> <p>PEUGEOT 106 II (1) 1.1 i (A Partir de 01.97) 54cv 1124cc Hatchback - PEUGEOT 106 II (1) 1.1 i (05.96 A 07.04) 60cv 1124cc Hatchback - PEUGEOT 106 II (1) 1.4 i (05.96 A 07.04) 75cv 1360cc Hatchback - PEUGEOT 106 II (1) 1.6 i (05.96 A 10.99) 89cv 1587cc Hatchback - PEUGEOT 106 II (1) 1.5 D (A Partir de 04.98) 57cv 1527cc Hatchback</p>		<p><b>UTR0865</b> NO. 1306.E4 - 1306.J5 - 16470-YV011 - 9638001280 - 9681593380</p> <p>TAMPÃO RESERVATÓRIO LIQUIDO REFRIGERAÇÃO</p> <p>PEUGEOT 106 II (1) 1.0 i (05.96 A 10.99) 45cv 954cc Hatchback - PEUGEOT 106 II (1) 1.0 i (01.97 A 03.01) 50cv 954cc Hatchback - PEUGEOT 106 II (1) 1.1 i (05.96 A 07.04) 60cv 1124cc Hatchback - PEUGEOT 106 II (1) 1.4 i (05.96 A 07.04) 75cv 1360cc Hatchback - PEUGEOT 106 II (1) 1.6 i (05.96 A 10.99) 89cv 1587cc Hatchback - PEUGEOT 106 II (1) 1.6 S16 (05.96 A 07.04) 118cv 1587cc Hatchback ...</p>
	<p><b>UTR0895</b> NO. 130684 - 1306C7</p> <p>TAMPÃO RESERVATÓRIO LIQUIDO REFRIGERAÇÃO</p> <p>PEUGEOT 106 I (1A, 1C) 1.6 (De 1993.06 Até 1996.04) 65kW 88cv 1587cm3 Hatchback - PEUGEOT 106 I (1A, 1C) 1.6 (De 1994.01 Até 1996.04) 76kW 103cv 1587cm3 Hatchback - PEUGEOT 106 I (1A, 1C) 1.5 D (De 1994.06 Até 1996.04) 40kW 54cv 1527cm3 Hatchback - PEUGEOT 106 I (1A, 1C) 1.5 D (De 1994.06 Até 1996.04) 43kW 58cv 1527cm3 Hatchback - PEUGEOT 106 II (1A, 1C) 1.0 i (De 1996.05...</p>		<p><b>UTR0897</b> NO. 5944268</p> <p>TAMPÃO DO RADIADOR</p> <p>PEUGEOT 106 I (1A, 1C) 1.6 (De 1993.06 Até 1996.04) 65kW 88cv 1587cm3 Hatchback - PEUGEOT 106 I (1A, 1C) 1.6 (De 1994.01 Até 1996.04) 76kW 103cv 1587cm3 Hatchback - PEUGEOT 106 I (1A, 1C) 1.5 D (De 1994.06 Até 1996.04) 40kW 54cv 1527cm3 Hatchback - PEUGEOT 106 I (1A, 1C) 1.5 D (De 1994.06 Até 1996.04) 43kW 58cv 1527cm3 Hatchback - PEUGEOT 106 II (1A, 1C) 1.0 i (De 1996.05...</p>

	<p><b>UTR1213</b> NO. 643230</p> <p>TAMPÃO RESERVATÓRIO LAVA VIDROS</p> <p>PEUGEOT 106 I (1A, 1C) 1.0 (09.1991 - 04.1996) 33kw 45cv 954cm3 Hatchback PEUGEOT 106 I (1A, 1C) 1.0 (09.1991 - 04.1996) 37kw 50cv 954cm3 Hatchback PEUGEOT 106 I (1A, 1C) 1.1 (09.1991 - 04.1996) 44kw 60cv 1124cm3 Hatchback PEUGEOT 106 I (1A, 1C) 1.3 (10.1993 - 04.1996) 72kw 98cv 1294cm3 Hatchback PEUGEOT 106 I (1A, 1C) 1.4 (08.1991 - 03.1996) 51kw 69cv 1360cm3 Hatchback PEUGEOT 106 I (1A, 1C) 1.4 ...</p> <p>d57x13mm 1f-d50mm</p>		<p><b>UTR1213</b> NO. 643230</p> <p>TAMPÃO RESERVATÓRIO LAVA VIDROS</p> <p>PEUGEOT 106 II (1A_, 1C_) 1.0 i 05.1996 - 10.1999 33kw 45cv 954cm3 Hatchback PEUGEOT 106 II (1A_, 1C_) 1.0 i 04.1996 - 03.2001 37kw 50cv 954cm3 Hatchback PEUGEOT 106 II (1A_, 1C_) 1.1 i 01.1997 - 03.2001 40kw 54cv 1124cm3 Hatchback PEUGEOT 106 II (1A_, 1C_) 1.1 i 05.1996 - 07.2004 44kw 60cv 1124cm3 Hatchback PEUGEOT 106 II (1A_, 1C_) 1.4 i 05.1996 - 07.2004 55kw 75cv 1360cm3 Hatchback PEUGEOT 106 ...</p> <p>d57x13mm 1f-d50mm</p>
	<p><b>UV80010</b> NO. 459915 - 95611063</p> <p>VALVULA SERVO-FREIO</p> <p>PEUGEOT 106 II (1) 1.0 i (05.96 A 10.99) 45cv 954cc Hatchback - PEUGEOT 106 II (1) 1.0 i (01.97 A 03.01) 50cv 954cc Hatchback - PEUGEOT 106 II (1) 1.1 i Código do mot or: HDY (TU1M), (01.97 A 03.01) 54cv 1124cc Hatchback - PEUGEOT 106 II (1) 1.1 i (05.96 A 07.04) 60cv 1124cc Hatchback - PEUGEOT 106 II (1) 1.4 i (05.96 A 07.04) 75cv 1360cc Hatchback - PEUGEOT 106 II (1) 1.6 i (05.96 A 10.99) ...</p> <p>54x30x38mm d29x10mm 1f-d9mm 1f-d10mm 1f-d14mm</p>		<p><b>UVN80304</b> NO. 1174.44 - 1174.82</p> <p>VARETA NIVEL DO ÓLEO</p> <p>PEUGEOT 106 II (1A_, 1C_) 1.1 i (De 01.1997 Até 03.2001) 40KW 54cv 1124cm3 Hatchback - PEUGEOT 106 II (1A_, 1C_) 1.1 i (De 05.1996 Até 07.2004) 44KW 60cv 1124cm3 Hatchback - PEUGEOT 106 II (1A_, 1C_) 1.4 i (De 05.1996 Até 07.2004) 55KW 75cv 1360cm3 Hatchback - PEUGEOT 106 II (1A_, 1C_) 1.6 i (De 05.1996 Até 10.1999) 65KW 89cv 1587cm3 Hatchback - PEUGEOT 106 II (1A_, 1C_) 1.6 i (De 05.1996 Até 01....</p> <p>d15x496mm</p>
	<p><b>W5007</b> NO. 0515L6 - 9634848980 - 9666471189</p> <p>POLIE DA CAMBOTA (5 pistas)</p> <p>PEUGEOT 106 (1.5 D - mot. TDU5)</p> <p>d142.5mm d42mm</p>		<p><b>W5024</b> NO. 0515H6</p> <p>POLIE DA CAMBOTA (6 pistas)</p> <p>PEUGEOT 106 II (1A_, 1C_) 1.6 i 05.1996/10.1999 65KW 89CV 1587CC NFZ (TU5JP) 3003784 - PEUGEOT 106 II (1A_, 1C_) 1.6 i 05.1996/01.2001 74KW 101CV 1587CC NFY (TU5J2) NFW (TU5J2) 3003785 - PEUGEOT 106 II (1A_, 1C_) 1.6 S16 05.1996/07.2004 87KW 118CV 1587CC NFX (TU5J4) 3003786</p> <p>d127mm d30mm</p>
	<p><b>W5029</b> NO. 0515.J3</p> <p>POLIE DA CAMBOTA (5 PISTAS)</p> <p>PEUGEOT 106 I (1A, 1C) 1.6 01.1994/04.1996 76KW 103CV 1587CC NFY (TU5J2) 3003735 - PEUGEOT 106 II (1A_, 1C_) 1.6 i 05.1996/01.2001 74KW 101CV 1587CC NFY (TU5J2) NFW (TU5J2) 3003785 - PEUGEOT 106 II (1A_, 1C_) 1.6 S16 05.1996/07.2004 87KW 118CV 1587CC NFX (TU5J4) 3003786</p> <p>d128mm d44mm</p>		<p><b>W5064</b> NO. 0515.k8</p> <p>POLIE DA CAMBOTA (5 PISTAS)</p> <p>PEUGEOT 106</p> <p>d138/139mm d44mm</p>
	<p><b>W5204</b> NO. 0515.H2 - 0515.L2 - 0515.L5 - 0515.H1 - 9612181780 - 9630873480 - 9630873580 - 97522360</p> <p>POLIE DA CAMBOTA (1 PISTA)</p> <p>PEUGEOT 106 I (1A, 1C): 1.0 09.1991/04.1996 33KW 45CV 954CC - PEUGEOT 106 I (1A, 1C): 1.0 09.1991/04.1996 37KW 50CV 954CC - PEUGEOT 106 I (1A, 1C): 1.1 09.1991/04.1996 44KW 60CV 1124CC - PEUGEOT 106 I (1A, 1C): 1.3 10.1993/04.1996 72KW 98CV 1294CC - PEUGEOT 106 I (1A, 1C): 1.4 08.1991/03.1996 51KW 69CV 1360CC - PEUGEOT 106 I (1A, 1C): 1.4 09.1991/04.1996 55KW 75CV 1360CC - PEUGEOT 106 I (1A, 1C): ...</p> <p>d139mm d44mm</p>		<p><b>Y3208</b> NO. 5405.67 - 9406.84 - 9817024580</p> <p>PARAFUSO PERNO RODA CHAVE 17 M12X1,25X57MM (BASE PLANA PARA JANTES LIGA LEVE)</p> <p>PEUGEOT 106 II (1A_, 1C_) 1.0 i (04.1996 - 03.2001) 37kw 50cv 954cm3 Hatchback PEUGEOT 106 II (1A_, 1C_) 1.1 BiFuel (04.1996 - 03.2001) 44kw 60cv 1124cm3 Hatchback PEUGEOT 106 II (1A_, 1C_) 1.1 i (01.1997 - 03.2001) 40kw 54cv 1124cm3 Hatchback PEUGEOT 106 II (1A_, 1C_) 1.1 i (05.1996 - 07.2004) 44kw 60cv 1124cm3 Hatchback PEUGEOT 106 II (1A_, 1C_) 1.4 i (05.1996 - 07.2004) 55kw 75cv 1360cm3 Hatchb...</p> <p>d29x57mm 1p-d12x1.25x36mm</p>
	<p><b>Y3214</b> NO. 540535 - 540555 - 540559</p> <p>PARAFUSO PERNO RODA CHAVE 19 M12X1,25X59MM (BASE CONICA PARA JANTES DE AÇO E LIGA LEVE)</p> <p>PEUGEOT 106 I (1A, 1C) 1.0 (09.1991 - 04.1996) 33kw 45cv 954cm3 Hatchback PEUGEOT 106 I (1A, 1C) 1.0 (09.1991 - 04.1996) 37kw 50cv 954cm3 Hatchback PEUGEOT 106 I (1A, 1C) 1.1 (09.1991 - 04.1996) 44kw 60cv 1124cm3 Hatchback PEUGEOT 106 I (1A, 1C) 1.3 (10.1993 - 04.1996) 72kw 98cv 1294cm3 Hatchback PEUGEOT 106 I (1A, 1C) 1.4 (08.1991 - 03.1996) 51kw 69cv 1360cm3 Hatchback PEUGEOT 106 I (1A, 1C) 1.4 ...</p> <p>c59mm (ch-19mm) M12x1,25x28mm</p>		<p><b>Z15444</b> NO. 6999C3 - 922723</p> <p>MOLA DE FIXAÇÃO JANELA LATERAL</p> <p>PEUGEOT 106 I (1A, 1C) 1.0 09.1991/04.1996 33KW 45CV 954CC CDY (TU9M) TU9 3003693 3003700 - PEUGEOT 106 I (1A, 1C) 1.0 09.1991/04.1996 37KW 50CV 954CC CDZ (TU9M) - PEUGEOT 106 I (1A, 1C) 1.1 09.1991/04.1996 44KW 60CV 1124CC HDZ (TU1M) 3003690 3003698 - PEUGEOT 106 I (1A, 1C) 1.3 10.1993/04.1996 72KW 98CV 1294CC TU2J2 3003725 - PEUGEOT 106 I (1A, 1C) 1.4 08.1991/03.1996 51KW 69CV 1360CC K5A (TU3) - ...</p> <p>F-15 G-11 T-43 L-12 H-12</p>
	<p><b>Z15444</b> NO. 6999C3 - 922723</p> <p>MOLA DE FIXAÇÃO JANELA LATERAL</p> <p>PEUGEOT 106 II (1A_, 1C_) 1.0 i 04.1996/03.2001 37KW 50CV 954CC CDZ (TU9M) 3003821 - PEUGEOT 106 II (1A_, 1C_) 1.0 i 05.1996/10.1999 33KW 45CV 954CC CDY (TU9M) 3003781 - PEUGEOT 106 II (1A_, 1C_) 1.1 BiFuel 04.1996/03.2001 44KW 60CV 1124CC HDZ (TU1M+) - PEUGEOT 106 II (1A_, 1C_) 1.1 i 05.1996/07.2004 44KW 60CV 1124CC HDZ (TU1M+) HFX (TU1JP) 3003512 3003782 - PEUGEOT 106 II (1A_, 1C_) 1.1 i 01.1997...</p> <p>F-15 G-11 T-43 L-12 H-12</p>		<p><b>Z15444</b> NO. 6999C3 - 922723</p> <p>MOLA DE FIXAÇÃO JANELA LATERAL</p> <p>PEUGEOT 106 Van I Caixa/parte traseira inclinada (1S_) 1.0 08.1991/03.1996 33KW 45CV 954CC TU9 CDY (TU9M) - PEUGEOT 106 Van I Caixa/parte traseira inclinada (1S_) 1.4 D 08.1991/03.1996 37KW 50CV 1360CC K9Y (TUD3Y)</p> <p>F-15 G-11 T-43 L-12 H-12</p>
	<p><b>Z15444</b> NO. 6999C3 - 922723</p> <p>MOLA DE FIXAÇÃO JANELA LATERAL</p> <p>PEUGEOT 106 Van II Caixa/parte traseira inclinada (1S_) 1.0 04.1996/03.2001 33KW 45CV 954CC CDY (TU9M) TU9 - PEUGEOT 106 Van II Caixa/parte traseira inclinada (1S_) 1.5 D 05.1996/03.2001 40KW 55CV 1527CC VJY (TUD5) - PEUGEOT 106 Van II Caixa/parte traseira inclinada (1S_) 1.5 D 06.1996/03.2001 42KW 57CV 1527CC VJX (TUD5B)</p> <p>F-15 G-11 T-43 L-12 H-12</p>		<p><b>Z80268</b> NO. 7903077112</p> <p>Mola de painel</p> <p>PEUGEOT 106</p> <p>d16.5x21mm 1p-d6.6-15mm</p>



	<b>Z80535</b> <i>Mola de painel</i> PEUGEOT 106	NO. 699231  d10x12mm   1p-d6.5-10mm		<b>Z80556</b> <i>Mola de fixação</i> PEUGEOT 106	NO.  17x11x12.8mm   1p-d5.5-5mm
	<b>Z80593</b> <i>Mola de painel</i> PEUGEOT 106	NO. 6992J4  d17x21mm   1p-d8.5-9.5mm		<b>Z80594</b> <i>Mola de painel</i> PEUGEOT 106	NO. 696634  d18x19.5mm   1p-d7.5-17mm
	<b>Z80596</b> <i>Mola de painel</i> PEUGEOT 106	NO. 7903077167  d12x20.4mm   1p-d6.5-18.4mm		<b>Z80606</b> <i>Mola de fixação</i> PEUGEOT 106	NO. 6995N7 - 9609212380  d10x11mm   1p-d7-10mm 1f-d6mm
	<b>Z80632</b> <i>Mola de painel</i> PEUGEOT 106	NO. 698317  d21x26mm   1p-d7.5-24mm		<b>Z80679</b> <i>Mola de painel</i> PEUGEOT 106	NO. 696633  d11.5x14.5mm   1p-d5.3-12mm
	<b>Z80693</b> <i>Mola de painel</i> PEUGEOT 106	NO. 6966.39 - 699100000000  d16.4x20mm   1p-d8-12.3mm		<b>Z80720</b> <i>Mola de painel</i> PEUGEOT 106	NO. 696640  d20x20mm   1p-d8-17.5mm
	<b>Z80826</b> <i>MOLA DE FRISO</i> PEUGEOT 106 II (1A_, 1C_) 1.0 i 04.1996/03.2001 37KW 50CV 954CC CDZ (TU9M) 3003821 - PEUGEOT 106 II (1A_, 1C_) 1.0 i 05.1996/10.1999 33KW 45CV 954CC CDY (TU9M) 3003781 - PEUGEOT 106 II (1A_, 1C_) 1.1 BiFuel 04.1996/03.2001 44KW 60CV 1124CC HDZ (TU1M+) - PEUGEOT 106 II (1A_, 1C_) 1.1 i 05.1996/07.2004 44KW 60CV 1124CC HDZ (TU1M+) HFX (TU1JP) 3003512 3003782 - PEUGEOT 106 II (1A_, 1C_) 1.1 i 01....	NO. 856534  15x10x15.5mm   1p-12x8-12mm		<b>Z80850</b> <i>Mola de painel</i> PEUGEOT 106	NO. 699540  d19x32.5mm   1p-d8.2-30mm
	<b>Z9008</b> <i>MOLA DE ESCAPE</i> PEUGEOT 106 (APÓS 1991)	NO. 179862 - 179863 - 179864 - 179866  d21x34mm			

	<p><b>A1922</b> NO. 1714.E3 - 1714E3 - 1755E4 - 17565YV010 - 9642742880</p> <p>APOIO DE ESCAPE</p> <p>PEUGEOT 107 (PM_, PN_): 1.4 HDi 06.2005/05.2014 40KW 54CV 1398CC</p>		<p><b>A1922</b> NO. 1714.E3 - 1714E3 - 1755E4 - 17565YV010 - 9642742880</p> <p>APOIO DE ESCAPE</p> <p>PEUGEOT 108: 1.2 05.2014/»»» 60KW 82CV 1199CC</p>
	<p><b>B405</b> NO. 1618T8 - 16283J</p> <p>ABRAÇADEIRA DA VALVULA DO REGULADOR DA VELOCIDADE</p> <p>PEUGEOT 107 (PM_, PN_) 1.4 HDi (06.2005 - 05.2014) 40kw 54cv 1398cm3 Hatchback</p>		<p><b>BE15</b> NO. 171354 - 171382</p> <p>ABRAÇADEIRA DE ESCAPE CÔNCAVA 53mm</p> <p>PEUGEOT 107 (PM_, PN_): 1.0 06.2005/05.2014 50KW 68CV 998CC</p>
	<p><b>E0160</b> NO. 5091.10 - 5094.A7 - 6822.G1 - 6822.R9 - 6822.S0 - 6822.TV</p> <p>ESTICADOR DA BARRA ESTABILIZADORA DA FRENTE</p> <p>PEUGEOT 107 (PM_, PN_): 1.0 06.2005/05.2014 50KW 68CV 998CC - PEUGEOT 107 (PM_, PN_): 1.4 HDi 06.2005/05.2014 40KW 54CV 1398CC</p>		<p><b>E0160</b> NO. 48817-0D010 - 48819-52020 - 48819-70010 - 48819-S2010 - 90177-W0002 - 90948-02178 - 90948-02179 - 90948-02179 - 90948-02179</p> <p>ESTICADOR DA BARRA ESTABILIZADORA DA FRENTE</p> <p>PEUGEOT 108</p>
	<p><b>E0268-M</b> NO. 180677 - 180679</p> <p>ESTICADOR SUPORTE APOIO MOTOR TRAS</p> <p>PEUGEOT 107 (PM_, PN_): 1.4 HDi 06.2005/05.2014 40KW 54CV 1398CC</p>		<p><b>E1118</b> NO. 1755K9 - 1755R4</p> <p>ESTICADOR DO ESCAPE</p> <p>PEUGEOT 107 1.0 (A Partir de 06.05) 68cv 998cc Hatchback - PEUGEOT 107 1.4 HDi Código do motor: DV4TD (A Partir de 06.05) 54cv 1398cc Hatchback</p>
	<p><b>F4283</b> NO. 759151</p> <p>FOLE ALAVANCA VELOCIDADES PSA</p> <p>PEUGEOT 207 (WA_, WC_) 1.4 (De 02.2006 Até 10.2013) 53kW 72cv 1360cm3 Hatchback - PEUGEOT 207 (WA_, WC_) 1.4 (De 04.2006 Até 10.2013) 54kW 73cv 1360cm3 Hatchback - PEUGEOT 207 (WA_, WC_) 1.4 (De 08.2008 Até 12.2015) 55kW 75cv 1360cm3 Hatchback - PEUGEOT 207 (WA_, WC_) 1.4 16V (De 02.2006 Até 10.2013) 65kW 88cv 1360cm3 Hatchback - PEUGEOT 207 (WA_, WC_) 1.4 16V (De 06.2007 Até 10.2013) 70kW 95cv 13...</p>		<p><b>KF2423-T</b> NO. 04427-0D050 - 04427-0H030 - 04427-74010 - 04428-0H030 - 04428-74010 - 3298.13 - 3298.14 - 46308003</p> <p>KIT DE FOLE DO CARDAN JUNTO Á RODA</p> <p>PEUGEOT 107 HATCHBACK (APÓS 2005) 1.4HDi</p>
	<p><b>L3110</b> NO. 5091-10 - 5094-A7 - 6822-61 - 6822-R9 - 6822-S0 - 6822-TV</p> <p>CASQUILHO DO ESTICADOR DA BARRA ESTABILIZADORA DE TÁS</p> <p>PEUGEOT 107</p>		<p><b>M6021</b> NO. 1612366580</p> <p>JUNTA DE ESCAPE</p> <p>PEUGEOT 107 (PM_, PN_) 1.0 06.2005/05.2014 50KW 68CV 998CC CFA (384F) CFB (1KR) 3003ACR 3003151</p>
	<p><b>M6021</b> NO. 1612366580</p> <p>JUNTA DE ESCAPE</p> <p>PEUGEOT 108 1.0 VTi 72 desde 05.2018 53KW 72CV 998CC CFB (1KR) 3003AZQ 3003BAJ</p>		<p><b>R222337</b> NO. 1343HN</p> <p>TUBO SUPERIOR DO RADIADOR</p> <p>PEUGEOT 107 (PM_, PN_) 1.0 06.2005/05.2014 50KW 68CV 998CC CFA (384F) CFB (1KR) 3003ACR 3003151</p>
	<p><b>R222340</b> NO. 6466FQ</p> <p>TUBO DO PERMUTADOR DO AQUECIMENTO</p> <p>PEUGEOT 107 (PM_, PN_) 1.0 06.2005/05.2014 50KW 68CV 998CC CFA (384F) CFB (1KR) 3003ACR 3003151 - PEUGEOT 107 (PM_, PN_) 1.4 HDi 06.2005/05.2014 40KW 54CV 1398CC 8HT (DV4TD) 3003ACS 3003164</p>		<p><b>R222388</b> NO. 49-230-55-73-111-48-68-137mm ch-d2</p> <p>TUBO RIGIDO DE REFRIGERAÇÃO</p> <p>PEUGEOT 107 (PM_, PN_) 1.4 HDi 06.2005/05.2014 40KW 54CV 1398CC 8HT (DV4TD) 3003ACS 3003164</p>

	<p><b>R222394</b> NO. 143445</p> <p>TUBO ADMISSÃO FILTRO DE AR</p> <p>PEUGEOT 107 (PM, PN) 1.4 HDi 06.2005/05.2014 40KW 54CV 1398CC 8HT (DV4TD) 3003ACS 3003164</p> <p>B155-40/43mm 97-49mm</p>		<p><b>R223038</b> NO. 1148084 - 143413 - 1434F6 - 1670802 - 2S6Q9C623AA - 2S6Q9C623AB - SU00100657 - SU00100679</p> <p>TUBO ADMISSÃO FILTRO DE AR</p> <p>PEUGEOT 107 (PM, PN) 1.4 HDi 06.2005/05.2014 40KW 54CV 1398CC 8HT (DV4TD) 3003ACS 3003164</p> <p>B160-34/59mm 70-83-56mm ch-d19-52-56mm</p>
	<p><b>R224110</b> NO. 28-36-154-43-52-147mm ch-d27mm 81-</p> <p>TUBO LIGAÇÃO BOMBA DE ÁGUA</p> <p>PEUGEOT 107 (PM, PN) 1.4 HDi 06.2005/05.2014 40KW 54CV 1398CC 8HT (DV4TD) 3003ACS 3003164</p> <p>B565-29/29mm 28-36-154-43-52-147mm ch-d27mm 81-1</p>		<p><b>RT80373</b> NO. 4806F6</p> <p>TUBO DE TRAVÃO TRÁS LH-RH</p> <p>PEUGEOT 107 (PM, PN) 1.0 06.2005/05.2014 50KW 68CV 998CC CFA (384F) CFB (1KR) 3003ACR 3003151 - PEUGEOT 107 (PM, PN) 1.4 HDi 06.2005/05.2014 40KW 54CV 1398CC 8HT (DV4TD) 3003ACS 3003164</p> <p>256-42mm... FB77 - FB77</p>
	<p><b>RT80438</b> NO. 480600</p> <p>TUBO DE TRAVÃO FRENTE RH</p> <p>PEUGEOT 107 (PM, PN) 1.0 06.2005/05.2014 50KW 68CV 998CC CFA (384F) CFB (1KR) 3003ACR 3003151 - PEUGEOT 107 (PM, PN) 1.4 HDi 06.2005/05.2014 40KW 54CV 1398CC 8HT (DV4TD) 3003ACS 3003164</p> <p>510mm FB77 - OR127</p>		<p><b>UAP81291</b> NO. 198184</p> <p>ANILHA PROTEÇÃO TÉRMICA INJECTORES</p> <p>PEUGEOT 107 1.4 HDi (De 06-2005 Até 05-2014) 40kW 54CV 1398cc Hatchback</p> <p>d15x2mm 1f-d7mm</p>
	<p><b>UFT90087</b> NO. 1336V6 - 9654393880 - 9671565980</p> <p>FALANGE DO TERMOSTATO</p> <p>PEUGEOT 107 (PM, PN) 1.4 HDi (De 06.2005 Até 05.2014) 40kW 54cv 1398cm3 Hatchback -</p> <p>158x104x108mm 4f-d8mm</p>		<p><b>UTR0604</b> NO. 1306F4</p> <p>TAMPÃO DO RADIADOR (1,1 BAR)</p> <p>PEUGEOT 107 (PM, PN) 1.0 (De 2005.06 Até 2014.05) 50kW 68cv 998cm3 Hatchback -</p> <p>d68/43x21mm d29x17mm</p>
	<p><b>UTR0818</b> NO. 1306C9 - 1306E4 - 1306J5</p> <p>TAMPÃO RESERVATÓRIO LIQUIDO REFRIGERAÇÃO</p> <p>PEUGEOT 107 1.4 HDi (A Partir de 06.05) 54cv 1398cc Hatchback</p> <p>60x30mm 1f-d45x18mm</p>		<p><b>UTR0818</b> NO. 1306C9 - 1306E4 - 1306J5</p> <p>TAMPÃO RESERVATÓRIO LIQUIDO REFRIGERAÇÃO</p> <p>PEUGEOT 108 1.2 (A partir de 05.14) 82cv 1199cc Hatchback</p> <p>60x30mm 1f-d45x18mm</p>
	<p><b>UTR0865</b> NO. 1306.E4 - 1306.J5 - 16470-YV011 - 9638001280 - 9681593380</p> <p>TAMPÃO RESERVATÓRIO LIQUIDO REFRIGERAÇÃO</p> <p>PEUGEOT 107 1.4 HDi (A Partir de 06.05) 54cv 1398cc Hatchback</p> <p>d60x26mm 1f-d46x17mm</p>		<p><b>UTR0865</b> NO. 1306.E4 - 1306.J5 - 16470-YV011 - 9638001280 - 9681593380</p> <p>TAMPÃO RESERVATÓRIO LIQUIDO REFRIGERAÇÃO</p> <p>PEUGEOT 108 1.2 (A Partir de 05.14) 82cv 1199cc Hatchback</p> <p>d60x26mm 1f-d46x17mm</p>
	<p><b>UTR0866</b> NO. 1306F4 - 17820M79F10 - 1792075F00 - 214304A0A0 - 4708738 - 71742152 - LFB715205</p> <p>TAMPÃO RESERVATÓRIO LIQUIDO REFRIGERAÇÃO</p> <p>PEUGEOT 107 1.0 (A Partir de 06.05) 68cv 998cc Hatchback</p> <p>d50x29mm d31x13mm</p>		<p><b>UTR1207</b> NO. 1306-J3 - 1306F5</p> <p>TAMPÃO DO RESERVATÓRIO LAVA-VIDROS</p> <p>PEUGEOT 107 (PM, PN) 1.0 06.2005/05.2014 50KW 68CV 998CC CFA (384F) CFB (1KR) 3003ACR 3003151</p> <p>d42x11mm 1f-d37x5mm</p>
	<p><b>UTR1207</b> NO. 1306-J3 - 1306F5</p> <p>TAMPÃO DO RESERVATÓRIO LAVA-VIDROS</p> <p>PEUGEOT 108 1.0 VTi desde 05.2014 51KW 69CV 998CC CFB (1KR) 3003ATW</p> <p>d42x11mm 1f-d37x5mm</p>		<p><b>UTR1211</b> NO. 6405W0</p> <p>TAMPÃO DO RESERVATÓRIO LAVA VIDROS</p> <p>PEUGEOT 107 (PM, PN) 1.0 06.2005/05.2014 50KW 68CV 998CC CFA (384F) CFB (1KR) 3003ACR 3003151 - PEUGEOT 107 (PM, PN) 1.4 HDi 06.2005/05.2014 40KW 54CV 1398CC 8HT (DV4TD) 3003ACS 3003164</p> <p>d57x12mm 1f-d46mm</p>

	<p><b>UTV83002</b> NO. 031129</p> <p>TAMPÃO VEDAÇÃO BUJÃO</p> <p>PEUGEOT 107 1.4 HDi (De 06-2005 Até 05-2014) 40kW 54CV 1398cc Hatchback</p>		<p><b>W5015</b> NO. 0515T0 - 31251290 - 31259237 - 31272289 - 9640407680 - SU00100526 - SU00100759 - SU00100840 -</p> <p>POLIE DA CAMBOTÁ S/EMBRAIAGEM (6 pistas)</p> <p>PEUGEOT 107 1.4 HDi MOT DV4 TD (APÓS 2005)</p>
	<p><b>W5120</b> NO. 0515P8 - 0515T0 - 0515V0 - 0515V7 - 9640407680</p> <p>POLIE DA CAMBOTA C/EMBRAIAGEM (6 pistas)</p> <p>PEUGEOT - 107 - 1.4 HDi (APÓS 06.05) 54cv 1398cc Hatchback</p>		<p><b>Z57142</b> NO. B000951180</p> <p>MOLA DE FIXAÇÃO DO GUARDA-LAMAS</p> <p>PEUGEOT 108 (2012-)</p>
	<p><b>Z71404</b> NO. 6822LL</p> <p>MOLA DO PAINEL DAS PORTAS</p> <p>PEUGEOT 107</p>		<p><b>Z71404</b> NO. 6822LL</p> <p>MOLA DO PAINEL DAS PORTAS</p> <p>PEUGEOT 108</p>
	<p><b>Z71528</b> NO. 6822N2 - 6822NK</p> <p>MOLA DE FIXAÇÃO DO FORRO</p> <p>PEUGEOT 107 (PM_, PN_) 1.0 06.2005/05.2014 50KW 68CV 998CC CFA (384F) CFB (1KR) 3003ACR 3003151 - PEUGEOT 107 (PM_, PN_) 1.4 HDi 06.2005/05.2014 40KW 54CV 1398CC 8HT (DV4TD) 3003ACS 3003164</p>		<p><b>Z71528</b> NO. 6822N2 - 6822NK</p> <p>MOLA DE FIXAÇÃO DO FORRO</p> <p>PEUGEOT 108 1.0 VTi desde 05.2014 51KW 69CV 998CC CFB (1KR) 3003ATW - PEUGEOT 108 1.0 VTi 72 desde 05.2018 53KW 72CV 998CC CFB (1KR) 3003AZQ 3003BAJ - PEUGEOT 108 1.2 desde 05.2014 60KW 82CV 1199CC HMT (EB2D) HMZ (EB2) HMZ (EB2F) 3003ATX</p>

PEUGEOT 2008


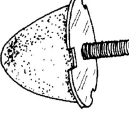

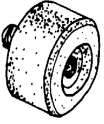






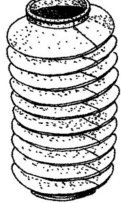

	<p><b>E0620-M</b> NO. 180659</p> <p>ESTICADOR SUPORTE APOIO MOTOR TRAS</p> <p>PEUGEOT 2008 I (CU_) 1.4 HDi desde 06.2013 50KW 68CV 1398CC 8HR (DV4C) 3003ASR - PEUGEOT 2008 I (CU_) 1.6 VTi desde 03.2013 88KW 120CV 1598CC 5FS (EP6C) 3003ASQ</p>		<p><b>F3773-T</b> NO. 39241BM525 - 39241BM526 - 39241BM527</p> <p>FOLE TRANSMISSÃO JUNTO Á RODA</p> <p>PEUGEOT 2008</p>
	<p><b>KA2075</b> NO. 503164 - 503523 - 503527 - 503558 - 503563 - 503726 - 503735</p> <p>KIT APOIO SUPORTE AMORTECEDOR FRENTE ( GASTA 1 KIT )</p> <p>PEUGEOT 2008 (CU_) 1.4 HDi (De 06-2013 Até .1-20 -) 50kW 68CV 1398cc Combi PEUGEOT 2008 (CU_) 1.6 HDi (De 03-2013 Até .1-20 -) 68kW 92CV 1560cc Combi PEUGEOT 2008 (CU_) 1.6 HDi (De 07-2014 Até .1-20 -) 85kW 116CV 1560cc Combi</p>		<p><b>KF1842-I</b> NO. 328795</p> <p>FOLE DA TRANSMISSÃO JUNTO Á CAIXA</p> <p>PEUGEOT 2008 I (CU_) 1.6 VTi desde 03.2013 88KW 120CV 1598CC 5FS (EP6C) 3003ASQ</p>
	<p><b>KF3760-T</b> NO. 30899069</p> <p>KIT DE FOLE DO CARDAN JUNTO Á RODA</p> <p>PEUGEOT 2008</p>		<p><b>KL47201</b> NO. 1312A3 - 1312A4</p> <p>KIT DE CASQUILHO SUPERIOR DO RADIADOR</p> <p>PEUGEOT 2008 I (CU_) 1.2 PureTech 82 (De 01.2018 Até 12.2019) 61kW 82cv 1199cm3 SUV - PEUGEOT 2008 I (CU_) 1.2 THP 110 / PureTech 110 (De 01.2015 -) 81kW 110cv 1199cm3 SUV - PEUGEOT 2008 I (CU_) 1.2 THP 130 / PureTech 130 (De 01.2015 -) 96kW 130cv 1199cm3 SUV - PEUGEOT 2008 I (CU_) 1.2 VTi (De 03.2013 Até 12.2018) 60kW 82cv 1199cm3 SUV - PEUGEOT 2008 I (CU_) 1.4 HDi (De 06.2013 -) 50kW 68cv 1398cm...</p>





	<p><b>KUA81239</b> NO. 153130 - 153141</p> <p><b>KIT ANILHAS FECHO DEPÓSITO COMBUSTIVEL</b></p> <p>PEUGEOT 2008 (CU_) 1.2 VTi (De 2013.03 -) 60kW 82cv 1199cm3 Combi -  PEUGEOT 2008 (CU_) 1.2 THP 110 (De 2015.01 -) 81kW 110cv 1199cm3 Combi -  PEUGEOT 2008 (CU_) 1.2 THP 130 (De 2015.01 -) 96kW 130cv 1199cm3 Combi -  PEUGEOT 2008 (CU_) 1.6 VTi (De 2013.03 -) 88kW 120cv 1598cm3 Combi -</p>		<p><b>L25218</b> NO. 2400F8 - 2403.E0 - 2403.X9 - 2403.Y8 - 240391 - 2403AP - 2403CM - 2403CN - 2403CV - 2403EY - 2403F9...</p> <p><b>CASQUILHO INTERIOR MANETE VELOCIDADES</b></p> <p>PEUGEOT 2008 I (CU_) 1.2 VTi 03.2013/12.2018 60KW 82CV 1199CC - PEUGEOT 2008 I (CU_) 1.2 THP 110 / PureTech 110 01.2015/&gt;&gt;&gt; 81KW 110CV 1199CC - PEUGEOT 2008 I (CU_) 1.2 THP 130 / PureTech 130 01.2015/&gt;&gt;&gt; 96KW 130CV 1199CC - PEUGEOT 2008 I (CU_) 1.6 VTi 03.2013/&gt;&gt;&gt; 88KW 120CV 1598CC - PEUGEOT 2008 I (CU_) 1.4 HDi 06.2013/&gt;&gt;&gt; 50KW 68CV 1398CC - PEUGEOT 2008 I (CU_) 1.6 BlueHdi 75 01.2015/&gt;&gt;&gt; 5...</p>
	<p><b>L32033</b> NO. 2117.61 - 2117.65 - 2117.66 - 9808513380</p> <p><b>CASQUILHO DA FORQUILHA EMBRAIAGEM</b></p> <p>PEUGEOT 2008 I (CU_) 1.2 VTi (03.2013 - 12.2018) 60kw 82cv 1199cm3 SUV PEUGEOT 2008 I (CU_) 1.4 HDi (06.2013 -) 50kw 68cv 1398cm3 SUV PEUGEOT 2008 I (CU_) 1.6 HDi (03.2013 -) 68kw 92cv 1560cm3 SUV PEUGEOT 2008 I (CU_) 1.6 VTi (03.2013 -) 88kw 120cv 1598cm3 SUV</p>		<p><b>L83273</b> NO. 0137G0</p> <p><b>CASQUILHO COBERTURA TAMPA DO MOTOR</b></p> <p>PEUGEOT 2008 I (CU_) 1.6 HDi 03.2013/&gt;&gt;&gt; 68KW 92CV 1560CC</p>
	<p><b>R080163</b> NO. 1351NE - 1351VF</p> <p><b>TUBO RIGIDO REFRIGERAÇÃO</b></p> <p>PEUGEOT 2008 I (CU_) 1.6 VTi desde 03.2013 88KW 120CV 1598CC 5FS (EP6C) 3003ASQ</p>		<p><b>R224220</b> NO. 0382PJ - 382PJ</p> <p><b>TUBO DO AR SOBREALIMENTAÇÃO</b></p> <p>PEUGEOT 2008 I (CU_) 1.4 HDi desde 06.2013 50KW 68CV 1398CC 8HR (DV4C) 3003ASR - PEUGEOT 2008 I (CU_) 1.6 BlueHdi desde 07.2014 85KW 116CV 1560CC BHX (DV6FC) 3003AUY - PEUGEOT 2008 I (CU_) 1.6 BlueHdi 100 desde 01.2015 73KW 100CV 1560CC BHY (DV6FD) 3003AVT - PEUGEOT 2008 I (CU_) 1.6 BlueHdi 120 desde 07.2014 88KW 120CV 1560CC BHZ (DV6FC) 3003AUH - PEUGEOT 2008 I (CU_) 1.6 BlueHdi 75 desde 01.2015 ...</p>
	<p><b>R225493</b> NO. 3647457 - 9689034680 - 9815434280 - 9820100780</p> <p><b>TUBO DO AR SOBREALIMENTAÇÃO</b></p> <p>PEUGEOT 2008 I (CU_) 1.5 BlueHdi 120 (05.2018 -) 88kw 120cv 1499cm3 SUV</p>		<p><b>R225493</b> NO. 3647457 - 9689034680 - 9815434280 - 9820100780</p> <p><b>TUBO DO AR SOBREALIMENTAÇÃO</b></p> <p>PEUGEOT 2008 I Van (CU_) BlueHdi 120 (CUIYHXK) (05.2018 -) 88kw 120cv 1499cm3 Caixa/SUV</p>
	<p><b>U7004</b> NO. 198153</p> <p><b>ORING DE VÁLVULA INJECTORA (Di 7,52 - De 14,58 - E 3,53)</b></p> <p>PEUGEOT 2008 I (CU_) 1.2 PureTech 82 (01.2018 - 12.2019) 61kw 82cv 1199cm3 SUV PEUGEOT 2008 I (CU_) 1.2 VTi (03.2013 - 12.2018) 60kw 82cv 1199cm3 SUV</p>		<p><b>UAB80099</b> NO. 031333 - 031340</p> <p><b>ANILHA VEDAÇÃO BUJÃO (10,5 x 20,5 x 2mm) COBRE</b></p> <p>PEUGEOT 2008 I (CU_) 1.4 HDi (De 06.2013 -) 50kW 68cv 1398cm3 Memorizar duas velocidades - PEUGEOT 2008 I (CU_) 1.6 BlueHdi 100 (De 01.2015 -) 73KW 100cv 1560cm3 Memorizar duas velocidades - PEUGEOT 2008 I (CU_) 1.6 BlueHdi 120 (De 07.2014 -) 88kW 120cv 1560cm3 Memorizar duas velocidades - PEUGEOT 2008 I (CU_) 1.6 BlueHdi 75 (De 01.2015 -) 55kW 75cv 1560cm3 Memorizar duas velocidades - PEUGEOT 200...</p>
	<p><b>UAP83244</b> NO. 198195 - 9804220580</p> <p><b>ANILHA PROTEÇÃO TÉRMICA INJECTORES</b></p> <p>PEUGEOT 2008 (CU_) 1.4 HDi (De 06-2013 Até .1-20 -) 50kW 68CV 1398cc Combi PEUGEOT 2008 (CU_) 1.6 BlueHdi 75 (De 01-2015 Até .1-20 -) 55kW 75CV 1560cc Combi PEUGEOT 2008 (CU_) 1.6 HDi (De 03-2013 Até .1-20 -) 68kW 92CV 1560cc Combi PEUGEOT 2008 (CU_) 1.6 BlueHdi 100 (De 01-2015 Até .1-20 -) 73kW 100CV 1560cc Combi PEUGEOT 2008 (CU_) 1.6 BlueHdi (De 07-2014 Até .1-20 -) 85kW 116CV 1560cc Combi PEUG...</p>		<p><b>UAP83252</b> NO. 198194</p> <p><b>ANILHA PROTEÇÃO TÉRMICA INJECTORES</b></p> <p>PEUGEOT 2008 I (CU_) 1.6 HDi (03.2013 -) 84kw 114cv 1560cm3 SUV</p>
	<p><b>UMV25207</b> NO. 96738471VV - 96738471W</p> <p><b>MANETE PUNHO TOPO ALAVANCA MUDANÇAS PSA 5 VELOCIDADES F17MM</b></p> <p>PEUGEOT 2008 I (CU_) 1.2 VTi 03.2013/12.2018 60KW 82CV 1199CC - PEUGEOT 2008 I (CU_) 1.2 THP 110 / PureTech 110 01.2015/&gt;&gt;&gt; 81KW 110CV 1199CC - PEUGEOT 2008 I (CU_) 1.2 THP 130 / PureTech 130 01.2015/&gt;&gt;&gt; 96KW 130CV 1199CC - PEUGEOT 2008 I (CU_) 1.6 VTi 03.2013/&gt;&gt;&gt; 88KW 120CV 1598CC - PEUGEOT 2008 I (CU_) 1.4 HDi 06.2013/&gt;&gt;&gt; 50KW 68CV 1398CC - PEUGEOT 2008 I (CU_) 1.6 BlueHdi 75 01.2015/&gt;&gt;&gt; 5...</p>		<p><b>UMV25208</b> NO. 2403EF - 2403T3</p> <p><b>MANETE PUNHO TOPO ALAVANCA VELOCIDADES PSA CAIXA AUTOMÁTICA F9MM</b></p> <p>PEUGEOT 2008 I (CU_) 1.2 PureTech 82 01.2018/12.2019 61KW 82CV 1199CC HMR (EB2FA) 3003AZK - PEUGEOT 2008 I (CU_) 1.2 THP 110 / PureTech 110 desde 01.2015 81KW 110CV 1199CC HNP (EB2ADT) HNV (EB2DTM) HNZ (EB2DT) 3003AVQ - PEUGEOT 2008 I (CU_) 1.2 THP 130 / PureTech 130 desde 01.2015 96KW 130CV 1199CC HNS (EB2ADTS) HNY (EB2DTS) 3003AVR - PEUGEOT 2008 I (CU_) 1.2 VTi 03.2013/12.2018 60KW 82CV 1199CC H...</p>
	<p><b>UMV25237</b> NO. 16088722ZD - 96738471VV</p> <p><b>MANETE PUNHO TOPO ALAVANCA MUDANÇAS PSA 5 VELOCIDADES F17MM</b></p> <p>PEUGEOT 2008 I (CU_) 1.2 THP 110 / PureTech 110 (De 01.2015 -) 81kW 110cv 1199cm3 SUV - PEUGEOT 2008 I (CU_) 1.2 THP 130 / PureTech 130 (De 01.2015 -) 96kW 130cv 1199cm3 SUV - PEUGEOT 2008 I (CU_) 1.2 VTi (De 03.2013 Até 12.2018) 60kW 82cv 1199cm3 SUV - PEUGEOT 2008 I (CU_) 1.4 HDi (De 06.2013 -) 50kW 68cv 1398cm3 SUV - PEUGEOT 2008 I (CU_) 1.6 BlueHdi (De 07.2014 -) 85kW 116cv 1560cm3 SUV - PEUGE...</p>		<p><b>UMV25238</b> NO. 16088722ZD</p> <p><b>MANETE PUNHO TOPO ALAVANCA MUDANÇAS PSA 5 VELOCIDADES F17MM</b></p> <p>PEUGEOT 2008 I (CU_) 1.2 THP 110 / PureTech 110 (De 01.2015 -) 81kW 110cv 1199cm3 SUV - PEUGEOT 2008 I (CU_) 1.2 THP 130 / PureTech 130 (De 01.2015 -) 96kW 130cv 1199cm3 SUV - PEUGEOT 2008 I (CU_) 1.2 VTi (De 03.2013 Até 12.2018) 60kW 82cv 1199cm3 SUV - PEUGEOT 2008 I (CU_) 1.4 HDi (De 06.2013 -) 50kW 68cv 1398cm3 SUV - PEUGEOT 2008 I (CU_) 1.6 BlueHdi (De 07.2014 -) 85kW 116cv 1560cm3 SUV - PEUG...</p>



	<p><b>UMV25239</b> NO. 16088722ZD</p> <p>MANETE PUNHO TOPO ALAVANCA MUDANÇAS PSA 5 VELOCIDADES F17MM</p> <p>PEUGEOT 2008 I (CU_) 1.2 THP 110 / PureTech 110 (De 01.2015 -) 81kW 110cv 1199cm3 SUV - PEUGEOT 2008 I (CU_) 1.2 THP 130 / PureTech 130 (De 01.2015 -) 96kW 130cv 1199cm3 SUV - PEUGEOT 2008 I (CU_) 1.2 VTI (De 03.2013 Até 12.2018) 60kW 82cv 1199cm3 SUV - PEUGEOT 2008 I (CU_) 1.4 HDi (De 06.2013 -) 50kW 68cv 1398cm3 SUV - PEUGEOT 2008 I (CU_) 1.6 BlueHDi (De 07.2014 -) 85kW 116cv 1560cm3 SUV - PEUG...</p> <p>101x48x48mm 1f-d19mm</p>		<p><b>UMV25240</b> NO. 16088722ZD</p> <p>MANETE PUNHO TOPO ALAVANCA MUDANÇAS PSA 5 VELOCIDADES F17MM</p> <p>PEUGEOT 2008 I (CU_) 1.2 THP 110 / PureTech 110 (De 01.2015 -) 81kW 110cv 1199cm3 SUV - PEUGEOT 2008 I (CU_) 1.2 THP 130 / PureTech 130 (De 01.2015 -) 96kW 130cv 1199cm3 SUV - PEUGEOT 2008 I (CU_) 1.2 VTI (De 03.2013 Até 12.2018) 60kW 82cv 1199cm3 SUV - PEUGEOT 2008 I (CU_) 1.4 HDi (De 06.2013 -) 50kW 68cv 1398cm3 SUV - PEUGEOT 2008 I (CU_) 1.6 BlueHDi (De 07.2014 -) 85kW 116cv 1560cm3 SUV - PEUG...</p> <p>100x48x60 1f-d18mm</p>
	<p><b>UMV25270</b> NO. 96738472XJ</p> <p>MANETE PUNHO TOPO ALAVANCA MUDANÇAS PSA 6 VELOCIDADES</p> <p>PEUGEOT 2008 I (CU_) 1.2 PureTech 82 01.2018/12.2019 61KW 82CV 1199CC HMR (EB2FA) 3003AZK - PEUGEOT 2008 I (CU_) 1.2 THP 110 / PureTech 110 desde 01.2015 81KW 110CV 1199CC HNP (EB2ADT) HNV (EB2DTM) HNZ (EB2DT) 3003AVQ - PEUGEOT 2008 I (CU_) 1.2 THP 130 / PureTech 130 01.2015/11.2019 96KW 130CV 1199CC HNS (EB2ADTS) HNY (EB2DTS) 3003AVR - PEUGEOT 2008 I (CU_) 1.2 VTI 03.2013/12.2018 60KW 82CV 1199CC...</p> <p>50x54x45mm 1f-d12mm</p>		<p><b>UMV25276</b> NO. 96738472VV</p> <p>MANETE PUNHO TOPO ALAVANCA MUDANÇAS PSA 6 VELOCIDADES</p> <p>PEUGEOT 2008 I (CU_) 1.2 PureTech 82 01.2018/12.2019 61KW 82CV 1199CC HMR (EB2FA) 3003AZK - PEUGEOT 2008 I (CU_) 1.2 THP 110 / PureTech 110 desde 01.2015 81KW 110CV 1199CC HNP (EB2ADT) HNV (EB2DTM) HNZ (EB2DT) 3003AVQ - PEUGEOT 2008 I (CU_) 1.2 THP 130 / PureTech 130 01.2015/11.2019 96KW 130CV 1199CC HNS (EB2ADTS) HNY (EB2DTS) 3003AVR - PEUGEOT 2008 I (CU_) 1.2 VTI 03.2013/12.2018 60KW 82CV 1199CC...</p> <p>50x54x47mm 1f-d12mm</p>
	<p><b>UTR0818</b> NO. 1306C9 - 1306E4 - 1306J5</p> <p>TAMPÃO RESERVATÓRIO LIQUIDO REFRIGERAÇÃO</p> <p>PEUGEOT 2008 1.2 VTI (A Partir de 03.13) 82cv 1199cc Combi - PEUGEOT 2008 1.2 THP 110 (A Partir de 01.15) 110cv 1199cc Combi - PEUGEOT 2008 1.2 THP 130 (A Partir de 01.15) 130cv 1199cc Combi - PEUGEOT 2008 1.6 VTI (A Partir de 03.13) 120cv 1598cc Combi - PEUGEOT 2008 1.4 HDi (A Partir de 06.13) 68cv 1398cc Combi - PEUGEOT 2008 1.6 BlueHDi 75 (A Partir de 01.15) 75cv 1560cc Combi - PEUG...</p> <p>60x30mm 1f-d45x18mm</p>		<p><b>UTR0865</b> NO. 1306.E4 - 1306.J5 - 16470-YV011 - 9638001280 - 9681593380</p> <p>TAMPÃO RESERVATÓRIO LIQUIDO REFRIGERAÇÃO</p> <p>PEUGEOT 2008 1.2 VTI (A Partir de 03.13) 82cv 1199cc Combi - PEUGEOT 2008 1.2 THP 110 (A Partir de 01.15) 110cv 1199cc Combi - PEUGEOT 2008 1.2 THP 130 (A Partir de 01.15) 130cv 1199cc Combi - PEUGEOT 2008 1.6 VTI (A Partir de 03.13) 120cv 1598cc Combi - PEUGEOT 2008 1.4 HDi (A Partir de 06.13) 68cv 1398cc Combi - PEUGEOT 2008 1.6 HDi (A Partir de 03.13) 92cv 1560cc Combi - PEUGEOT 200...</p> <p>d60x26mm 1f-d46x17mm</p>
	<p><b>UTR1213</b> NO. 643230</p> <p>TAMPÃO RESERVATÓRIO LAVA VIDROS</p> <p>PEUGEOT 2008 I (CU_) 1.2 THP 110 / PureTech 110 (01.2015 -) 81kw 110cv 1199cm3 SUV PEUGEOT 2008 I (CU_) 1.2 THP 130 / PureTech 130 (01.2015 -) 96kw 130cv 1199cm3 SUV PEUGEOT 2008 I (CU_) 1.2 VTI (03.2013 - 12.2018) 60kw 82cv 1199cm3 SUV PEUGEOT 2008 I (CU_) 1.4 HDi (06.2013 -) 50kw 68cv 1398cm3 SUV PEUGEOT 2008 I (CU_) 1.6 BlueHDi (07.2014 -) 85kw 116cv 1560cm3 SUV PEUGEOT 2008 I (CU_) 1.6 BlueHDi...</p> <p>d57x13mm 1f-d50mm</p>		<p><b>UTV83002</b> NO. 031129</p> <p>TAMPÃO VEDAÇÃO BUJÃO</p> <p>PEUGEOT 2008 (CU_) 1.4 HDi (De 06-2013 Até .1-20 -) 50kW 68CV 1398cc Combi PEUGEOT 2008 (CU_) 1.6 HDi (De 03-2013 Até .1-20 -) 84kW 114CV 1560cc Combi</p> <p>20x18mm c13mm d10mm</p>
	<p><b>W5125</b> NO. 120447 - 120459</p> <p>POLIE DA BOMBA DE ÁGUA</p> <p>PEUGEOT - 2008 - 1.6 VTI (APÓS 03.13) 120cv 1598cc Combi</p> <p>d123mm d20mm</p>		<p><b>Y3208</b> NO. 5405.67 - 9406.84 - 9817024580</p> <p>PARAFUSO PERNO RODA CHAVE 17 M12X1,25X57MM (BASE PLANA PARA JANTES LIGA LEVE)</p> <p>PEUGEOT 2008 I (CU_) 1.2 VTI (03.2013 -12.2018) 60kw 82cv 1199cm3 SUV PEUGEOT 2008 I (CU_) 1.4 HDi (De 06.2013 -) 50kw 68cv 1398cm3 SUV PEUGEOT 2008 I (CU_) 1.6 HDi (De 03.2013 -) 68kw 92cv 1560cm3 SUV PEUGEOT 2008 I (CU_) 1.6 HDi (De 03.2013 -) 84kw 114cv 1560cm3 SUV PEUGEOT 2008 I (CU_) 1.6 VTI (De 03.2013 -) 88kw 120cv 1598cm3 SUV</p> <p>d29x57mm 1p-d12x1,25x36mm</p>
	<p><b>Y3215</b> NO. 540566 - 540584</p> <p>PARAFUSO PERNO RODA CHAVE 17 M12X1,25X51MM (BASE CONICA PARA JANTES DE AÇO)</p> <p>PEUGEOT 2008 I (CU_) 1.2 VTI (03.2013 -12.2018) 60kw 82cv 1199cm3 SUV PEUGEOT 2008 I (CU_) 1.4 HDi (06.2013 -) 50kw 68cv 1398cm3 SUV PEUGEOT 2008 I (CU_) 1.6 HDi (03.2013 -) 68kw 92cv 1560cm3 SUV PEUGEOT 2008 I (CU_) 1.6 VTI (03.2013 -) 88kw 120cv 1598cm3 SUV</p> <p>c51mm (ch-17mm) M12x1,25x26mm</p>		<p><b>Y3218</b> NO. 1608734480 - 540572 - 9818845080</p> <p>PARAFUSO PERNO RODA CHAVE 17 M12X1,25X48MM (BASE CONICA PARA JANTES DE AÇO E LIGA LEVE)</p> <p>PEUGEOT 2008 II (UD_ US_ UY_ UK_) 1.2 PureTech 100 (11.2019 -) 74kw 101cv 1199cm3 SUV PEUGEOT 2008 II (UD_ US_ UY_ UK_) 1.2 PureTech 130 (08.2019 -) 96kw 130cv 1199cm3 SUV PEUGEOT 2008 II (UD_ US_ UY_ UK_) 1.2 THP / PureTech 155 (USHNNS.URHNNS, UXHNJP, URHNJP,...(11.2019 -) 114kw 155cv 1199cm3 SUV PEUGEOT 2008 II (UD_ US_ UY_ UK_) 1.5 BlueHDi 100 (08.2019 -) 75kw 102cv 1499cm3 SUV PEUG...</p> <p>C48mm (Ch-17mm) M12x1,25x24mm</p>
	<p><b>Z59106</b> NO. 6991Z1</p> <p>MOLA DO PAINEL DAS PORTAS</p> <p>PEUGEOT 2008</p> <p>F12mm T17.5mm L13mm H19mm S1-7mm</p>		<p><b>Z80868</b> NO. 9345ZN</p> <p>MOLA DO PAINEL DAS PORTAS</p> <p>PEUGEOT 2008 I (CU_) 1.2 PureTech 82 01.2018/12.2019 61KW 82CV 1199CC HMR (EB2FA) 3003AZK - PEUGEOT 2008 I (CU_) 1.2 THP 110 / PureTech 110 desde 01.2015 81KW 110CV 1199CC HNP (EB2ADT) HNV (EB2DTM) HNZ (EB2DT) 3003AVQ - PEUGEOT 2008 I (CU_) 1.2 THP 130 / PureTech 130 desde 01.2015 96KW 130CV 1199CC HNS (EB2ADTS) HNY (EB2DTS) 3003AVR - PEUGEOT 2008 I (CU_) 1.2 VTI 03.2013/12.2018 60KW 82CV 1199CC H...</p> <p>d22x20mm 1p-d10x12mm</p>

	<p><b>A0583</b> NO. 035604</p> <p>APOIO ESCAPE ( PERNO 6MM )</p> <p>PEUGEOT 204 Coupé: 1.1 05.1969/05.1970 40KW 54CV 1130CC</p> <p>27x27x23mm 2p-d6-13mm</p>		<p><b>A0746</b> NO. 3514.12</p> <p>APOIO BATENTE DE SUSPENSÃO TRÁS ( GASTA 2 UNIDADES )</p> <p>PEUGEOT 204 1.1 10.1965/07.1969 39KW 53CV 1130CC XK 3003314 - PEUGEOT 204 1.1 07.1969/07.1977 40KW 55CV 1130CC XK4 3003340 - PEUGEOT 204 1.1 09.1975/07.1977 43KW 58CV 1127CC XK5 3003381 - PEUGEOT 204 Break 1.1 Grand Luxe 05.1969/10.1977 40KW 54CV 1130CC XK4 3003315 3003341 - PEUGEOT 204 Break 1.2 D 05.1968/05.1973 29KW 39CV 1225CC XLD 3003324 - PEUGEOT 204 Break 1.3 D 01.1973/10.1977 33KW 45CV 13... </p> <p>d55x48mm 1p-dM8-17mm</p>
	<p><b>A0838</b> NO. 180724</p> <p>APOIO DO MOTOR PARTE DA FRENTE</p> <p>PEUGEOT 204 1.1 (De 09-1975 Até 07-1977) 43kW 58CV 1127cc três volumes PEUGEOT 204 1.1 (De 10-1965 Até 07-1969) 39kW 53CV 1130cc três volumes PEUGEOT 204 1.1 (De 07-1969 Até 07-1977) 40kW 55CV 1130cc três volumes PEUGEOT 204 Break 1.1 Grand Luxe (De 05-1969 Até 10-1977) 40kW 54CV 1130cc Combi PEUGEOT 204 Break 1.2 D (De 05-1968 Até 05-1973) 29kW 39CV 1255cc Combi PEUGEOT 204 Break 1.3 D (De 0... XXXXXXXXXXXX XXXXXXXXXXXX</p>		<p><b>A0839</b> NO. 184340</p> <p>APOIO DO MOTOR PARTE INFERIOR</p> <p>PEUGEOT 204 Break 1.2 D (De 05-1968 Até 05-1973) 29kW 39CV 1255cc Combi PEUGEOT 204 Break 1.3 D (De 01-1973 Até 10-1977) 33kW 45CV 1357cc Combi</p> <p>53x35x34mm 2p-M10x22mm</p>
	<p><b>A0874</b> NO. 180735</p> <p>APOIO BATENTE DE SUSPENSÃO FRENTE ( GASTA 2 UNIDADES )</p> <p>PEUGEOT 204</p> <p>XXXXXXXXXX XXXXXXXXXXXX</p>		<p><b>D0018</b> NO. 1584.78 - 4040.14 - 4040.15 - 4040.18 - 4040.20 - 4040.22 - 7910014811 - 7910015847 - 7910015848 ...</p> <p>CARDAN COLUNA DIREÇÃO D75X12MM ENTRE FUROS 50MM</p> <p>PEUGEOT 204 Coupé 1.1 05.1969/05.1970 40KW 54CV 1130CC XK4 3003332 3003344</p> <p>d75x12mm 4f-d8mm</p>
	<p><b>D0018-C</b> NO. 1584.78 - 4040.14 - 4040.15 - 4040.18 - 4040.20 - 4040.22 - 7910014811 - 95631286</p> <p>CARDAN COLUNA DIREÇÃO D75X12MM ENTRE FUROS 50MM C/PARAFUSOS</p> <p>PEUGEOT 204 Coupé 1.1 05.1969/05.1970 40KW 54CV 1130CC XK4 3003332 3003344</p> <p>d75x12mm 4f-d8mm</p>		<p><b>E0011</b> NO. 1755.08 - 1755.10 - 1755.45 - 1755.52</p> <p>ESTICADOR DE ESCAPE</p> <p>PEUGEOT 204: 1.1 09.1975/07.1977 43KW 58CV 1127CC - PEUGEOT 204: 1.1 10.1965/07.1969 39KW 53CV 1130CC - PEUGEOT 204: 1.1 07.1969/07.1977 40KW 55CV 1130CC - PEUGEOT 204 Break: 1.1 Grand Luxe 05.1969/10.1977 40KW 54CV 1130CC - PEUGEOT 204 Break: 1.2 D 05.1968/05.1973 29KW 39CV 1225CC - PEUGEOT 204 Break: 1.3 D 01.1973/10.1977 33KW 45CV 1357CC - PEUGEOT 204 Coupé: 1.1 05.1969/05.1970 40KW 54CV 1130CC...</p> <p>d80x35mm d60mm 2f-d8mm</p>
	<p><b>F0366-I</b> NO. 3293.09</p> <p>FOLE TRANSMISSÃO JUNTO CAIXA</p> <p>PEUGEOT 204 Coupé: 1.1 05.1969/05.1970 40KW 54CV 1130CC</p> <p>d98x96mm 1f-d79 1f-d18mm</p>		<p><b>F0380-I</b> NO. 13605200 - 17665200 - 3293.16 - 3293.74</p> <p>FOLE SEMI - EIXO DOLADO DA RODA(DIAM. 86mm EIXO 20mm) (F1010)</p> <p>PEUGEOT 204 (APÓS 1983)</p> <p>d94x117mm 1f-d22mm 1f-d80mm</p>
	<p><b>F0506-I</b> NO. 4066.15 - 4066.20</p> <p>FOLE DA CREMALHEIRA DA DIREÇÃO ESQ. E DIR. (F29)</p> <p>PEUGEOT 204: 1.1 09.1975/07.1977 43KW 58CV 1127CC - PEUGEOT 204: 1.1 10.1965/07.1969 39KW 53CV 1130CC - PEUGEOT 204: 1.1 07.1969/07.1977 40KW 55CV 1130CC</p> <p>d71x155mm 1f-d39mm 1f-d9mm</p>		<p><b>F1032</b> NO.</p> <p>FOLE DA DIREÇÃO</p> <p>PEUGEOT 204 - 304</p> <p>d68x140mm 1f-d42mm 1f-d32mm</p>
	<p><b>F1040</b> NO. 525407</p> <p>FOLE DO AMORTECEDOR (IGUAL A F100)</p> <p>PEUGEOT 204 1.1 10.1965/07.1969 39KW 53CV 1130CC XK 3003314 - PEUGEOT 204 1.1 07.1969/07.1977 40KW 55CV 1130CC XK4 3003340 - PEUGEOT 204 1.1 09.1975/07.1977 43KW 58CV 1127CC XK5 3003381 - PEUGEOT 204 Break 1.1 Grand Luxe 05.1969/10.1977 40KW 54CV 1130CC XK4 3003315 3003341 - PEUGEOT 204 Break 1.2 D 05.1968/05.1973 29KW 39CV 1225CC XLD 3003324 - PEUGEOT 204 Break 1.3 D 01.1973/10.1977 33KW 45CV 135... </p> <p>d56x175mm 1f-d50mm 1f-d20mm</p>		<p><b>F4305</b> NO. 525407</p> <p>FOLE CAPA PROTEÇÃO AMORTECEDOR FRENTE ( GASTA 2 UNIDADES )</p> <p>PEUGEOT 204 1.1 (09.1975 - 07.1977) 43kw 58cv 1127cm3 três volumes PEUGEOT 204 1.1 (10.1965 - 07.1969) 39kw 53cv 1130cm3 três volumes PEUGEOT 204 1.1 (07.1969 - 07.1977) 40kw 55cv 1130cm3 três volumes PEUGEOT 204 Break 1.1 Grand Luxe (05.1969 - 10.1977) 40kw 54cv 1130cm3 Combi PEUGEOT 204 Break 1.2 D (05.1968 - 05.1973) 29kw 39cv 1225cm3 Combi PEUGEOT 204 Break 1.3 D (01.1973 - 10.1977) 33kw 45cv ...</p> <p>d55x137mm 1f-d20mm 1f-d46mm</p>
	<p><b>KF2410</b> NO. 3293.41 - 3293.74</p> <p>FOLE DO LADO DA RODA</p> <p>PEUGEOT 204 - 205 - 309 (1.1)</p> <p>d93x116mm 1f-d20mm 1f-d78mm</p>		<p><b>P0004-R</b> NO.</p> <p>CAPA DE PEDAL TRAVÃO E EMBRAIAGEM</p> <p>PEUGEOT 204</p> <p>62x55x11mm</p>

















	<p><b>RT08383</b> NO. 4806.19 - 4806.20 - 4806.27</p> <p><b>TUBO DE TRAVÃO FRENTE LH - RH</b></p> <p>PEUGEOT 204: 1.1 09.1975/07.1977 43KW 58CV 1127CC - PEUGEOT 204: 1.1 10.1965/07.1969 39KW 53CV 1130CC - PEUGEOT 204: 1.1 07.1969/07.1977 40KW 55CV 1130CC - PEUGEOT 204 Break: 1.1 Grand Luxe 05.1969/10.1977 40KW 54CV 1130CC - PEUGEOT 204 Break: 1.2 D 05.1968/05.1973 29KW 39CV 1225CC - PEUGEOT 204 Break: 1.3 D 01.1973/10.1977 33KW 45CV 1357CC - PEUGEOT 204 Coupé: 1.1 05.1969/05.1970 40KW 54CV 1130CC...</p> <p>370mm FB23 - MC11</p>		<p><b>T0603-I</b> NO. 5032.23</p> <p><b>BATENTE DA SUSPENSÃO DA FRENTE</b></p> <p>PEUGEOT 204</p> <p>d106x64mm 1f-d63/51mm</p>
	<p><b>UTR0619</b> NO. C18460</p> <p><b>TAMPÃO RADIADOR</b></p> <p>PEUGEOT 204 1.1 (De 1975.09 Até 1977.07) 43KW 58cv 1127cm3 três volumes -          PEUGEOT 204 1.1 (De 1969.07 Até 1977.07) 40kW 55cv 1130cm3 três volumes -          PEUGEOT 204 Break 1.1 Grand Luxe (De 1969.05 Até 1977.10) 40kW 54cv 1130cm3 Combi -          PEUGEOT 204 Coupé 1.1 (De 1969.05 Até 1970.05) 40kW 54cv 1130cm3 Coupé -          PEUGEOT 204 Cabriolet 1.1 (De 1969.05 Até 1969.05) 39kW 53cv 1130cm3...</p>		

PEUGEOT 205-309

	<p><b>A0008</b> NO. 1809.16</p> <p><b>APOIO REPARAÇÃO SILENT-BLOCO MOTOR PARTE DE TRÁS D70/40 F10/53MM</b></p> <p>PEUGEOT 205 - 309</p> <p>d70x53mm c40mm 1f-d10mm</p>		<p><b>A0330</b> NO. 1843.55 - 1843.74 - 1843.82 - 1843.95</p> <p><b>APOIO SUPORTE CAIXA DE VELOCIDADES ESQUERDO</b></p> <p>PEUGEOT 205 Caixa/parte traseira inclinada 1.7 Diesel 03.1994/05.1997 44KW 60CV 1769CC 161A (XUD7) - PEUGEOT 205 I (741A/C) 1.0 02.1983/10.1987 33KW 45CV 954CC 108C (XV8) 3003461, 3003479, 3003200, 3003203 - PEUGEOT 205 I (741A/C) 1.1 02.1983/10.1987 36KW 49CV 1124CC 109N (XW7) 3003201, 3003204 - PEUGEOT 205 I (741A/C) 1.1 02.1983/10.1987 37KW 50CV 1124CC 109F (XW7) 300346...          100x70x42mm 1f-d12mm</p>
	<p><b>A1002</b> NO. 1844.16</p> <p><b>APOIO INTERMÉDIO DA SUSPENSÃO DO MOTOR FRENTE</b></p> <p>PEUGEOT 309 I (10C, 10A) 1.1 10.1985/07.1989 40KW 54CV 1118CC E1 3003233, 3003495 - PEUGEOT 309 I (10C, 10A) 1.3 10.1985/07.1989 47KW 64CV 1294CC G1A 3003234, 3003496 - PEUGEOT 309 I (10C, 10A) 1.4 08.1988/08.1989 62KW 84CV 1360CC K2B (TU3S) 3003601, 3003604 - PEUGEOT 309 I (10C, 10A) 1.4 03.1989/07.1989 49KW 67CV 1360CC K1D (TU3A) 3003600, 3003603 - PEUGEOT 309 I (10C, 10A) 1.4 03.1989/07.1989 55...          88x40x31mm 1f-d11mm</p>		<p><b>A1002</b> NO. 97521102</p> <p><b>APOIO INTERMÉDIO DA SUSPENSÃO DO MOTOR FRENTE</b></p> <p>PEUGEOT 205 I (741A/C) 1.0 02.1983/10.1987 33KW 45CV 954CC 108C (XV8) 3003461 3003479 3003200 3003203 - PEUGEOT 205 I (741A/C) 1.1 02.1983/10.1987 36KW 49CV 1124CC 109N (XW7) 3003201 3003204 - PEUGEOT 205 I (741A/C) 1.1 02.1983/10.1987 37KW 50CV 1124CC 109F (XW7) 3003462 3003480 - PEUGEOT 205 I (741A/C) 1.4 02.1983/10.1987 44KW 60CV 1360CC 150G (XY7) 150D (XY7) 3003463 3003481 - PEUGEOT 205 I (741...          88x40x31mm 1f-d11mm</p>
	<p><b>A1013</b> NO. 1843.88 - 1843.88 - 7910032165</p> <p><b>APOIO SUPORTE DO MOTOR DIREITO FRENTE</b></p> <p>PEUGEOT 205 I (741A/C) 1.0 02.1983/10.1987 33KW 45CV 954CC 108C (XV8) 3003461 3003479 3003200 3003203 - PEUGEOT 205 I (741A/C) 1.1 02.1983/10.1987 36KW 49CV 1124CC 109N (XW7) 3003201 3003204 - PEUGEOT 205 I (741A/C) 1.1 02.1983/10.1987 37KW 50CV 1124CC 109F (XW7) 3003462 3003480 - PEUGEOT 205 I (741A/C) 1.3 02.1984/10.1987 47KW 62CV 1294CC G1A - PEUGEOT 205 I (741A/C) 1.4 02.1983/10.1987 44KW 60CV...          89x61x40mm 2p-d10-16-28mm</p>		<p><b>A1013</b> NO. 1843.88 - 7910032165</p> <p><b>APOIO SUPORTE DO MOTOR DIREITO FRENTE</b></p> <p>PEUGEOT 309 I (10C, 10A) 1.1 10.1985/07.1989 40KW 54CV 1118CC E1 3003233 3003495 -PEUGEOT 309 I (10C, 10A) 1.3 10.1985/07.1989 47KW 64CV 1294CC G1A 3003234 3003496 - PEUGEOT 309 I (10C, 10A) 1.4 08.1988/08.1989 62KW 84CV 1360CC K2B (TU3S) 3003601 3003604 - PEUGEOT 309 I (10C, 10A) 1.4 03.1989/07.1989 49KW 67CV 1360CC K1D (TU3A) 3003600 3003603 - PEUGEOT 309 I (10C, 10A) 1.4 03.1989/07.1989 55KW 75CV 1360CC KDY (TU3M) KDZ (TU3M) 3003300 3003602 - PEUGEOT 309 I (10C, 10A) 1.6 10...          89x61x40mm 2p-d10-16-28mm</p>
	<p><b>A1028</b> NO. 1843.73 - 1843.92 - 1844.37 - 1844.38 - 1844.42 - 1844.70</p> <p><b>APOIO SUPORTE FRENTE DIREITO DO MOTOR</b></p> <p>PEUGEOT 205 Caixa/parte traseira inclinada 1.7 Diesel 03.1994/05.1997 44KW 60CV 1769CC 161A (XUD7) - PEUGEOT 205 I (741A/C) 1.0 02.1983/10.1987 33KW 45CV 954CC 108C (XV8) 3003461 3003479 3003200 3003203 - PEUGEOT 205 I (741A/C) 1.1 02.1983/10.1987 36KW 49CV 1124CC 109N (XW7) 3003201 3003204 - PEUGEOT 205 I (741A/C) 1.1 02.1983/10.1987 37KW 50CV 1124CC 109F (XW7) 3003462 3003480 - PEUGEOT 205 I (74...          d82x79mm 1p-d10-22mm 1p-d10-31mm</p>		<p><b>A1028</b> NO. 1843.73 - 1843.92 - 1844.37 - 1844.38 - 1844.42 - 1844.70</p> <p><b>APOIO SUPORTE FRENTE DIREITO DO MOTOR</b></p> <p>PEUGEOT 309 I (10C, 10A) 1.3 10.1985/07.1989 47KW 64CV 1294CC G1A 3003234 3003496 -PEUGEOT 309 I (10C, 10A) 1.4 08.1988/08.1989 62KW 84CV 1360CC K2B (TU3S) 3003601 3003604 - PEUGEOT 309 I (10C, 10A) 1.4 03.1989/07.1989 49KW 67CV 1360CC K1D (TU3A) 3003600 3003603 - PEUGEOT 309 I (10C, 10A) 1.4 03.1989/07.1989 55KW 75CV 1360CC KDY (TU3M) KDZ (TU3M) 3003300 3003602 - PEUGEOT 309 I (10C, 10A) 1.6 10...          d82x79mm 1p-d10-22mm 1p-d10-31mm</p>
	<p><b>A1028-H</b> NO. 1843.73 - 1843.92 - 1844.37 - 1844.38 - 1844.42 - 1844.70 - 1844.75</p> <p><b>APOIO SUPORTE FRENTE DIREITO DO MOTOR (HIDRÁULICO)</b></p> <p>PEUGEOT 205 Caixa/parte traseira inclinada 1.7 Diesel 03.1994/05.1997 44KW 60CV 1769CC 161A (XUD7) - PEUGEOT 205 I (741A/C) 1.0 02.1983/10.1987 33KW 45CV 954CC 108C (XV8) 3003461 3003479 3003200 3003203 - PEUGEOT 205 I (741A/C) 1.1 02.1983/10.1987 36KW 49CV 1124CC 109N (XW7) 3003201 3003204 - PEUGEOT 205 I (741A/C) 1.1 02.1983/10.1987 37KW 50CV 1124CC 109F (XW7) 3003462 3003480 - PEUGEOT 205 I (74...          d82x79mm 1p-d10-22mm 1p-d10-31mm</p>		<p><b>A1028-H</b> NO. 91517554 - 96177470</p> <p><b>APOIO SUPORTE FRENTE DIREITO DO MOTOR (HIDRÁULICO)</b></p> <p>PEUGEOT 309 I (10C, 10A) 1.3 10.1985/07.1989 47KW 64CV 1294CC G1A 3003234 3003496 - PEUGEOT 309 I (10C, 10A) 1.4 08.1988/08.1989 62KW 84CV 1360CC K2B (TU3S) 3003601 3003604 - PEUGEOT 309 I (10C, 10A) 1.4 03.1989/07.1989 49KW 67CV 1360CC K1D (TU3A) 3003600 3003603 - PEUGEOT 309 I (10C, 10A) 1.4 03.1989/07.1989 55KW 75CV 1360CC KDY (TU3M) KDZ (TU3M) 3003300 3003602 - PEUGEOT 309 I (10C, 10A) 1.6 10...          d82x79mm 1p-d10-22mm 1p-d10-31mm</p>





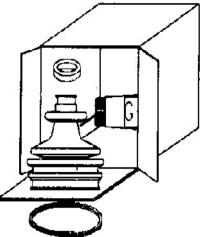
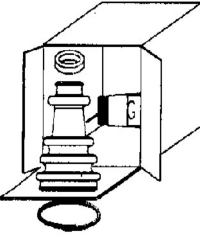
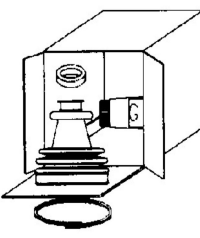
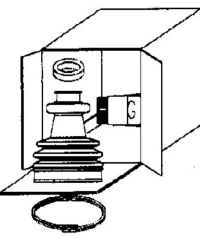










	<p><b>A1054</b> NO. 91535412</p> <p><b>APOIO SUPORTE SUSPENSÃO FRENTE DO MOTOR</b></p> <p>PEUGEOT 205 Caixa/parte traseira inclinada 1.7 Diesel 03.1994/05.1997 44KW 60CV 1769CC 161A (XUD7) - PEUGEOT 205 I (741A/C) 1.0 02.1983/10.1987 33KW 45CV 954CC 108C (XV8) 3003461 3003479 3003200 3003203 - PEUGEOT 205 I (741A/C) 1.1 02.1983/10.1987 36KW 49CV 1124CC 109N (XW7) 3003201 3003204 - PEUGEOT 205 I (741A/C) 1.1 02.1983/10.1987 37KW 50CV 1124CC 109F (XW7) 3003462 3003480 - PEUGEOT 205 I (74...</p>		<p><b>A1183</b> NO. 1807.45 - 95589715</p> <p><b>APOIO DIREITO DO MOTOR</b></p> <p>PEUGEOT 205 I (741A/C): 1.0 02.1983/10.1987 33KW 45CV 954CC - PEUGEOT 205 I (741A/C): 1.1 02.1983/10.1987 36KW 49CV 1124CC - PEUGEOT 205 I (741A/C): 1.1 02.1983/10.1987 37KW 50CV 1124CC - PEUGEOT 205 I (741A/C): 1.4 02.1983/10.1987 44KW 60CV 1360CC - PEUGEOT 205 I (741A/C): 1.4 02.1983/10.1987 58KW 79CV 1360CC - PEUGEOT 205 II (20A/C)...</p>
	<p><b>A1246</b> NO. 1439.10</p> <p><b>APOIO SUPORTE DO FILTRO DE AR</b></p> <p>PEUGEOT 205</p>		<p><b>A1282</b> NO. 1807.56 - 1807.57 - 1807.L4 - 1807.P0 - 1807.P4 - 1807.P5 - 1807.Y9 - 1807.Z0 - 1844.54 - 1844.69 - ...</p> <p><b>APOIO REPARAÇÃO SILENT-BLOCO MOTOR PARTE DE TRÁS D66/40 F10/54MM</b></p> <p>PEUGEOT 205 Caixa/parte traseira inclinada 1.1 02.1983/07.1987 36KW 49CV 1124CC 109N (XW7) - PEUGEOT 205 Caixa/parte traseira inclinada 1.1 08.1987/07.1990 40KW 54CV 1124CC H1B (TU1) 1.4 02.1983/07.1987 44KW 60CV 1360CC 150G (XY7) - PEUGEOT 205 Caixa/parte traseira inclinada 1.8 D 02.1983/07.1990 44KW 60CV 1769CC A9A (XUD7) - PEUGEOT 205 Caixa/parte traseira inclinada 1.7 Diesel 03.1994/05.1997 44K...</p>
	<p><b>A1282</b> NO. 1807.56 - 1807.57 - 1807.L4 - 1807.P0 - 1807.P4 - 1807.P5 - 1807.Y9 - 1807.Z0 - 1844.54 - 1844.69 - ...</p> <p><b>APOIO REPARAÇÃO SILENT-BLOCO MOTOR PARTE DE TRÁS D66/40 F10/54MM</b></p> <p>PEUGEOT 309 I (10C, 10A) 1.1 10.1985/07.1989 40KW 54CV 1118CC E1 3003233 3003495 - PEUGEOT 309 I (10C, 10A) 1.3 10.1985/07.1989 47KW 64CV 1294CC G1A 3003234 3003496 - PEUGEOT 309 I (10C, 10A) 1.4 08.1988/08.1989 62KW 84CV 1360CC K2B (TU3S) 3003601 3003604 - PEUGEOT 309 I (10C, 10A) 1.4 03.1989/07.1989 49KW 67CV 1360CC K1D (TU3A) 3003600 3003603 - PEUGEOT 309 I (10C, 10A) 1.4 03.1989/07.1989 55KW 7...</p>		<p><b>A1404</b> NO. 515110 - 9557743380</p> <p><b>APOIO CORPO DO EIXO SUSPENSÃO TRASEIRO (GASTA 2 UNIDADES)</b></p> <p>PEUGEOT 205 Caixa/parte traseira inclinada 1.1 02.1983/07.1987 36KW 49CV 1124CC 109N (XW7) PEUGEOT 205 Caixa/parte traseira inclinada 1.1 08.1987/07.1990 40KW 54CV 1124CC H1B (TU1) - PEUGEOT 205 Caixa/parte traseira inclinada 1.4 02.1983/07.1987 44KW 60CV 1360CC 150G (XY7) - PEUGEOT 205 Caixa/parte traseira inclinada 1.8 D 02.1983/07.1990 44KW 60CV 1769CC A9A (XUD7) - PEUGEOT 205 Caixa/parte trase...</p>
	<p><b>A2027</b> NO. 352333</p> <p><b>APOIO AMORTECEDOR FRENTE</b></p> <p>PEUGEOT 205 I Cabriolet (741B - 20D) 1.4 CJ (De 03-1988 Até 05-1989) 44KW 60CV 1360cc Cabriolet PEUGEOT 205 I Cabriolet (741B - 20D) 1.4 CJ (De 03-1989 Até 12-1994) 49KW 67CV 1360cc Cabriolet PEUGEOT 205 I Cabriolet (741B - 20D) 1.4 CT (De 04-1986 Até 12-1988) 58KW 79CV 1360cc Cabriolet PEUGEOT 205 I Cabriolet (741B - 20D) 1.4 CJ Cat (De 01-1989 Até 09-1993) 44KW 60CV 1361cc Cabriolet PEUGEOT 205 ...</p>		<p><b>A2027</b> NO. 352333</p> <p><b>APOIO AMORTECEDOR FRENTE</b></p> <p>PEUGEOT 309 I (10C - 10A) 1.1 (De 10-1985 Até 07-1989) 40KW 54CV 1118cc Hatchback PEUGEOT 309 I (10C - 10A) 1.4 (De 03-1989 Até 07-1989) 49KW 67CV 1360cc Hatchback PEUGEOT 309 I (10C - 10A) 1.4 (De 03-1989 Até 07-1989) 55KW 75CV 1360cc Hatchback PEUGEOT 309 I (10C - 10A) 1.4 (De 03-1989 Até 07-1989) 62KW 84CV 1360cc Hatchback PEUGEOT 309 II (3C - 3A) 1.1 (De 08-1990 Até 12-1993) 44KW 60CV 1124cc H...</p>
	<p><b>BB04</b> NO. 5097.27</p> <p><b>ABRAÇADEIRA BARRA ESTABILIZADORA ( GASTA 2 UNIDADES )</b></p> <p>PEUGEOT 205 I (741A/C): 1.0 02.1983/10.1987 33KW 45CV 954CC - PEUGEOT 205 I (741A/C): 1.1 02.1983/10.1987 36KW 49CV 1124CC - PEUGEOT 205 I (741A/C): 1.1 02.1983/10.1987 37KW 50CV 1124CC - PEUGEOT 205 I (741A/C): 1.4 02.1983/10.1987 44KW 60CV 1360CC - PEUGEOT 205 I (741A/C): 1.4 02.1983/10.1987 58KW 79CV 1360CC - PEUGEOT 205 I (741A/C): 1.4 02.1983/10.1987 59KW 80CV 1360CC - PEUGEOT 205 I (741A/C):...</p>		<p><b>BB04</b> NO. 5097.27</p> <p><b>ABRAÇADEIRA BARRA ESTABILIZADORA ( GASTA 2 UNIDADES )</b></p> <p>PEUGEOT 309 I (10C, 10A): 1.1 10.1985/07.1989 40KW 54CV 1118CC - PEUGEOT 309 I (10C, 10A): 1.3 10.1985/07.1989 47KW 64CV 1294CC - PEUGEOT 309 I (10C, 10A): 1.4 03.1989/07.1989 49KW 67CV 1360CC - PEUGEOT 309 I (10C, 10A): 1.4 03.1989/07.1989 55KW 75CV 1360CC - PEUGEOT 309 I (10C, 10A): 1.4 08.1988/08.1989 62KW 84CV 1360CC - PEUGEOT 309 I (10C, 10A): 1.6 08.1987/07.1989 53KW 72CV 1580CC - PUGIOT 309...</p>
	<p><b>BE25</b> NO.</p> <p><b>ABRAÇADEIRA DE ESCAPE CÔNCAVA (58 mm)</b></p> <p>PEUGEOT 309 (1985 A 1994)</p>		<p><b>E0004</b> NO. 1753.34 - 1755.30 - 1755.40</p> <p><b>ESTICADOR SUPORTE DE ESCAPE</b></p> <p>PEUGEOT 205 I (741A/C): 1.0 02.1983/10.1987 33KW 45CV 954CC - PEUGEOT 205 I (741A/C): 1.1 02.1983/10.1987 36KW 49CV 1124CC - PEUGEOT 205 I (741A/C): 1.1 02.1983/10.1987 37KW 50CV 1124CC - PEUGEOT 205 I (741A/C): 1.3 02.1984/10.1987 47KW 62CV 1294CC - PEUGEOT 205 I (741A/C): 1.4 02.1983/10.1987 44KW 60CV 1360CC - PEUGEOT 205 I (741A/C): 1.4 10.1985/10.1987 58KW 79CV 1360CC - PEUGEOT 205 I (741A/C):...</p>
	<p><b>E0004</b> NO. 1753.34 - 1755.30 - 1755.40</p> <p><b>ESTICADOR SUPORTE DE ESCAPE</b></p> <p>PEUGEOT 309 I (10C, 10A): 1.1 10.1985/07.1989 40KW 54CV 1118CC - PEUGEOT 309 I (10C, 10A): 1.3 10.1985/07.1989 47KW 64CV 1294CC - PEUGEOT 309 I (10C, 10A): 1.4 03.1989/07.1989 49KW 67CV 1360CC - PEUGEOT 309 I (10C, 10A): 1.4 03.1989/07.1989 55KW 75CV 1360CC - PEUGEOT 309 I (10C, 10A): 1.4 08.1988/08.1989 62KW 84CV 1360CC - PEUGEOT 309 I (10C, 10A): 1.5 06.1987/12.1989 63KW 86CV 1442CC - PEUGEOT 30...</p>		<p><b>E0031</b> NO. 1755.44 - 95576338</p> <p><b>ESTICADOR SUPORTE DE ESCAPE</b></p> <p>PEUGEOT 205 GL - GR - GT - GTI - (954 - 1118 - 1124 - 1294 - 1360 - 1442 - 1580 - 1592) - GLD - GRD - DIESEL - TURBO DIESEL - 309 (1.1 - 1.3 - 1.4 - 1.6) - DIESEL - TURBO DIESEL (1.7 - 1.9)</p>
	<p><b>E0145</b> NO. 5087.23 - 5087.32</p> <p><b>ESTICADOR DA BARRA ESTABILIZADORA DA FRENTE</b></p> <p>PEUGEOT 205 1.6 - 1.9 Gti</p>		<p><b>E0145</b> NO. 5087.23 - 5087.32</p> <p><b>ESTICADOR DA BARRA ESTABILIZADORA DA FRENTE</b></p> <p>PEUGEOT 309 1.8D - TD - 1.9D - 1.9 GTI</p>






	<p><b>E23216-V</b> NO. 244482 - 245246</p> <p>ESTICADOR MANETE CAIXA DE VELOCIDADES</p> <p>PEUGEOT 205 I (741A/C) 1.0 (De 02-1983 Até 10-1987) 33kW 45CV 954cc Hatchback PEUGEOT 205 I (741A/C) 1.1 (De 02-1983 Até 10-1987) 36kW 49CV 1124cc Hatchback PEUGEOT 205 I (741A/C) 1.1 (De 02-1983 Até 10-1987) 37kW 50CV 1124cc Hatchback PEUGEOT 205 I (741A/C) 1.3 (De 02-1984 Até 10-1987) 47kW 62CV 1294cc Hatchback PEUGEOT 205 I (741A/C) 1.4 (De 02-1983 Até 10-1987) 44kW 60CV 1360cc Hatchback PEUGEO... 298x19x16mm 2f-d11mm</p>		<p><b>E23216-V</b> NO. 244482 - 245246</p> <p>ESTICADOR MANETE CAIXA DE VELOCIDADES</p> <p>PEUGEOT 205 II (20A/C) 1.0 (De 10-1987 Até 09-1998) 33kW 45CV 954cc Hatchback PEUGEOT 205 II (20A/C) 1.1 (De 10-1987 Até 10-1990) 36kW 49CV 1124cc Hatchback PEUGEOT 205 II (20A/C) 1.1 (De 10-1987 Até 07-1992) 40kW 54CV 1124cc Hatchback PEUGEOT 205 II (20A/C) 1.1 (De 07-1989 Até 09-1998) 44kW 60CV 1124cc Hatchback PEUGEOT 205 II (20A/C) 1.2 (De 01-1987 Até 12-1990) 47kW 64CV 1204cc Hatchback PEUGEO... 298x19x16mm 2f-d11mm</p>
	<p><b>E23216-V</b> NO. 244482 - 245246</p> <p>ESTICADOR MANETE CAIXA DE VELOCIDADES</p> <p>PEUGEOT 309 I (10C - 10A) 1.1 (De 10-1985 Até 07-1989) 40kW 54CV 1118cc Hatchback PEUGEOT 309 I (10C - 10A) 1.3 (De 10-1985 Até 07-1989) 47kW 64CV 1294cc Hatchback PEUGEOT 309 I (10C - 10A) 1.4 (De 03-1989 Até 07-1989) 49kW 67CV 1360cc Hatchback PEUGEOT 309 I (10C - 10A) 1.4 (De 03-1989 Até 07-1989) 49kW 67CV 1360cc Hatchback PEUGEOT 309 I (10C - 10A) 1.4 (De 03-1989 Até 07-1989) 55kW 75CV 1360cc Hatchback PEUGEOT 309 I (10C - 10A) 1.4 (De 08-1988 Até 08-1989) 62kW 84CV 1360cc ... 298x19x16mm 2f-d11mm</p>		<p><b>E23216-V</b> NO. 244482 - 245246</p> <p>ESTICADOR MANETE CAIXA DE VELOCIDADES</p> <p>PEUGEOT 309 II (3C - 3A) 1.1 (De 08-1990 Até 12-1993) 44kW 60CV 1124cc Hatchback PEUGEOT 309 II (3C - 3A) 1.4 (De 07-1990 Até 12-1993) 49kW 67CV 1361cc Hatchback PEUGEOT 309 II (3C - 3A) 1.4 (De 07-1989 Até 12-1993) 55kW 75CV 1361cc Hatchback PEUGEOT 309 II (3C - 3A) 1.6 (De 07-1989 Até 12-1993) 65kW 88CV 1580cc Hatchback PEUGEOT 309 II (3C - 3A) 1.6 (De 07-1989 Até 12-1993) 68kW 92CV 1580cc Hatch... 298x19x16mm 2f-d11mm</p>
	<p><b>E23243-V</b> NO. 245245</p> <p>ESTICADOR MANETE CAIXA VELOCIDADES</p> <p>PEUGEOT 205 Caixa/parte traseira inclinada 1.0 (De 08.1990 Até 04.1995) 33kW 45cv 954cm3 Caixa/parte traseira inclinada - PEUGEOT 205 Caixa/parte traseira inclinada 1.1 (De 08.1987 Até 07.1990) 40kW 54cv 1124cm3 Caixa/parte traseira inclinada - PEUGEOT 205 Caixa/parte traseira inclinada 1.1 (De 08.1990 Até 05.1997) 44kW 60cv 1124cm3 Caixa/parte traseira inclinada - 363x19x16mm 1p-d5x302mm</p>		<p><b>E23243-V</b> NO. 245245</p> <p>ESTICADOR MANETE CAIXA VELOCIDADES</p> <p>PEUGEOT 205 II (20A/C) 1.0 (De 08.1987 Até 07.1990) 32kW 44cv 954cm3 Hatchback - PEUGEOT 205 II (20A/C) 1.0 (De 10.1987 Até 09.1998) 33kW 45cv 954cm3 Hatchback - PEUGEOT 205 II (20A/C) 1.0 (De 08.1992 Até 05.1997) 37kW 50cv 954cm3 Hatchback - PEUGEOT 205 II (20A/C) 1.1 (De 10.1987 Até 07.1992) 40kW 54cv 1124cm3 Hatchback - PEUGEOT 205 II (20A/C) 1.1 (De 07.1989 Até 09.1998) 44kW 60cv 1124cm3 Hatch... 363x19x16mm 1p-d5x302mm</p>
	<p><b>E23243-V</b> NO. 245245</p> <p>ESTICADOR MANETE CAIXA VELOCIDADES</p> <p>PEUGEOT 309 Caixa/parte traseira inclinada (10S, 3S) 1.4 (De 09.1989 Até 10.1993) 55kW 75cv 1360cm3 Caixa/parte traseira inclinada - PEUGEOT 309 I (10C, 10A) 1.4 (De 03.1989 Até 07.1989) 49kW 67cv 1360cm3 Hatchback - PEUGEOT 309 I (10C, 10A) 1.4 (De 03.1989 Até 07.1989) 55kW 75cv 1360cm3 Hatchback - PEUGEOT 309 I (10C, 10A) 1.4 (De 08.1988 Até 08.1989) 62kW 84cv 1360cm3 Hatchback - 363x19x16mm 1p-d5x302mm</p>		<p><b>E23243-V</b> NO. 245245</p> <p>ESTICADOR MANETE CAIXA VELOCIDADES</p> <p>PEUGEOT 309 II (3C, 3A) 1.1 (De 09.1989 Até 10.1993) 40kW 54cv 1124cm3 Hatchback - PEUGEOT 309 II (3C, 3A) 1.1 (De 08.1990 Até 12.1993) 44kW 60cv 1124cm3 Hatchback - PEUGEOT 309 II (3C, 3A) 1.4 (De 07.1990 Até 12.1993) 49kW 67cv 1360cm3 Hatchback - PEUGEOT 309 II (3C, 3A) 1.4 (De 07.1989 Até 12.1993) 55kW 75cv 1360cm3 Hatchback - 363x19x16mm 1p-d5x302mm</p>
	<p><b>E23251-V</b> NO. 241491 - 241496</p> <p>ESTICADOR MANETE CAIXA VELOCIDADES</p> <p>PEUGEOT 205 I (741A/C) 1.0 (De 02.1983 Até 10.1987) 33kW 45cv 954cm3 Hatchback - PEUGEOT 205 I (741A/C) 1.1 (De 02.1983 Até 10.1987) 36kW 49cv 1124cm3 Hatchback - PEUGEOT 205 I (741A/C) 1.1 (De 02.1983 Até 10.1987) 37kW 50cv 1124cm3 Hatchback - PEUGEOT 205 I (741A/C) 1.4 (De 02.1983 Até 10.1987) 44kW 60cv 1360cm3 Hatchback - PEUGEOT 205 I (741A/C) 1.4 (De 10.1985 Até 10.1987) 58kW 79cv 1360cm3 Hat... 19x754mm 2f-d11mm</p>		<p><b>E23251-V</b> NO. 241491 - 241496</p> <p>ESTICADOR MANETE CAIXA VELOCIDADES</p> <p>PEUGEOT 205 II (20A/C) 1.0 (De 10.1987 Até 09.1998) 33kW 45cv 954cm3 Hatchback - PEUGEOT 205 II (20A/C) 1.1 (De 10.1987 Até 10.1990) 36kW 49cv 1124cm3 Hatchback - PEUGEOT 205 II (20A/C) 1.1 (De 10.1987 Até 07.1992) 40kW 54cv 1124cm3 Hatchback - PEUGEOT 205 II (20A/C) 1.1 (De 07.1989 Até 09.1998) 44kW 60cv 1124cm3 Hatchback - PEUGEOT 205 II (20A/C) 1.3 Rallye (De 10.1987 Até 10.1990) 74kW 101cv 129... 19x754mm 2f-d11mm</p>
	<p><b>E23251-V</b> NO. 241491 - 241496</p> <p>ESTICADOR MANETE CAIXA VELOCIDADES</p> <p>PEUGEOT 309 I (10C, 10A) 1.1 (De 10.1985 Até 07.1989) 40kW 54cv 1118cm3 Hatchback - PEUGEOT 309 I (10C, 10A) 1.3 (De 10.1985 Até 07.1989) 47kW 64cv 1294cm3 Hatchback - PEUGEOT 309 I (10C, 10A) 1.4 (De 03.1989 Até 07.1989) 49kW 67cv 1360cm3 Hatchback - PEUGEOT 309 I (10C, 10A) 1.4 (De 03.1989 Até 07.1989) 55kW 75cv 1360cm3 Hatchback - PEUGEOT 309 I (10C, 10A) 1.4 (De 08.1988 Até 08.1989) 62kW 84cv ... 19x754mm 2f-d11mm</p>		<p><b>E23251-V</b> NO. 241491 - 241496</p> <p>ESTICADOR MANETE CAIXA VELOCIDADES</p> <p>PEUGEOT 309 II (3C, 3A) 1.1 (De 08.1990 Até 12.1993) 44kW 60cv 1124cm3 Hatchback - PEUGEOT 309 II (3C, 3A) 1.4 (De 07.1990 Até 12.1993) 49kW 67cv 1360cm3 Hatchback - PEUGEOT 309 II (3C, 3A) 1.4 (De 07.1989 Até 12.1993) 55kW 75cv 1360cm3 Hatchback - PEUGEOT 309 II (3C, 3A) 1.6 (De 07.1989 Até 12.1993) 65kW 88cv 1580cm3 Hatchback - PEUGEOT 309 II (3C, 3A) 1.6 (De 07.1989 Até 12.1993) 68kW 92cv 1580c... 19x754mm 2f-d11mm</p>
	<p><b>E23270-V</b> NO. 245495</p> <p>ESTICADOR MANETE ALAVANCA DE VELOCIDADES</p> <p>PEUGEOT 205 I (741A/C) 1.0 (De 02-1983 Até 10-1987) 33kW 45CV 954cc Hatchback PEUGEOT 205 I (741A/C) 1.1 (De 02-1983 Até 10-1987) 36kW 49CV 1124cc Hatchback PEUGEOT 205 I (741A/C) 1.1 (De 02-1983 Até 10-1987) 37kW 50CV 1124cc Hatchback PEUGEOT 205 I (741A/C) 1.4 (De 02-1983 Até 10-1987) 44kW 60CV 1360cc Hatchback PEUGEOT 205 I (741A/C) 1.4 (De 10-1985 Até 10-1987) 58kW 79CV 1360cc Hatchback PEUGEO... 113x14x12mm 2f-d8mm</p>		<p><b>F0367-I</b> NO. 3293.40</p> <p>FOLE DO SEMI - EIXO JUNTO Á RODA</p> <p>PEUGEOT 205 I (741A/C): 1.1 02.1983/10.1987 36KW 49CV 1124CC - PEUGEOT 205 I (741A/C): 1.1 02.1983/10.1987 37KW 50CV 1124CC d81x95mm 1f-d76mm 1f-d18mm</p>
	<p><b>F0374-I</b> NO. 329373</p> <p>FOLE DO SEMI-EIXO JUNTO Á RODA (=F1020)</p> <p>PEUGEOT 205 I (741A/C): 1.4 02.1983/10.1987 44KW 60CV 1360CC - PEUGEOT 205 I Cabriolet (741B, 20D): 1.4 CJ 03.1988/05.1989 44KW 60CV 1360CC - PEUGEOT 205 I Cabriolet (741B, 20D): 1.4 CT 04.1986/12.1988 58KW 79CV 1360CC - PEUGEOT 205 II (20A/C): 1.4 Cat 08.1987/09.1993 44KW 60CV 1360CC - PEUGEOT 205 II (20A/C): 1.4 07.1988/05.1989 58KW 79CV 1360CC d92x113mm 1f-d80mm 1f-d31mm</p>		<p><b>F0380-I</b> NO. 13605200 - 17665200 - 3293.16 - 3293.74</p> <p>FOLE SEMI - EIXO DOLADO DA RODA(DIAM. 86mm EIXO 20mm) (F1010)</p> <p>PEUGEOT 205 - 309 d94x117mm 1f-d22mm 1f-d80mm</p>

	<b>F0506-I</b> NO. 4066.15 - 4066.20 <i>FOLE DA CREMALHEIRA DA DIREÇÃO ESQ. E DIR. (F29)</i> PEUGEOT 205 I (741A/C): 1.0 02.1983/10.1987 33KW 45CV 954CC - PEUGEOT 205 I (741A/C): 1.1 02.1983/10.1987 36KW 49CV 1124CC - PEUGEOT 205 I (741A/C): 1.1 02.1983/10.1987 37KW 50KW 1124CC - PEUGEOT 205 I (741A/C): 1.3 02.1984/10.1987 47KW 62CV 1294CC - PEUGEOT 205 I (741A/C): 1.4 02.1983/10.1987 44KW 60CV 1360CC - PEUGEOT 205 I (741A/C): 1.4 10.1985/10.1987 58KW 79CV 1360CC - PEUGEOT 205 I (741A/C):....		<b>F0506-I</b> NO. 91510293 - 91510913 - 91510923 <i>FOLE DA CREMALHEIRA DA DIREÇÃO ESQ. E DIR. (F29)</i> PEUGEOT 309 I (10C, 10A): 1.1 10.1985/07.1989 40KW 54CV 1118CC - PEUGEOT 309 I (10C, 10A): 1.3 10.1985/07.1989 47KW 64CV 1294CC - PEUGEOT 309 I (10C, 10A): 1.4 03.1989/07.1989 49KW 67CV 1360CC - PEUGEOT 309 I (10C, 10A): 1.4 03.1989/07.1989 55KW 75CV 1360CC - PEUGEOT 309 I (10C, 10A): 1.4 08.1988/08.1989 62KW 84CV 1360CC - PEUGEOT 309 I (10C, 10A): 1.6 08.1987/07.1989 53KW 72CV 1580CC - PEUGEOT 30...
	<b>F0571-I</b> NO. 3293.51 <i>FOLE DO SEMI - EIXO JUNTO À CAIXA DE VELOCIDADES</i> PEUGEOT 205		<b>F0572-1I</b> NO. 3293.73 <i>FOLE DO LADO DA RODA (UM SÓ ANEL INTERNO DE ENCAIXE)</i> PEUGEOT 205 - 205 GTI - GT - DIESEL - 309
	<b>F0572-I</b> NO. 3293.73 <i>FOLE DO SEMI - EIXO JUNTO À RODA</i> PEUGEOT 205		<b>F0803-I</b> NO. 3287.79 - 328774 - 3293.59 - 329778 - 374243 - 529359 <i>FOLE DO SEMI - EIXO JUNTO À CAIXA DE VELOCIDADES</i> PEUGEOT 205 II (20A/C): 1.0 10.1987/09.1998 33KW 45CV 954CC - PEUGEOT 205 II (20A/C): 1.1 10.1987/10.1990 36KW 49CV 1124CC - PEUGEOT 205 II (20A/C): 1.1 10.1987/07.1992 40KW 54CV 1124CC - PEUGEOT 205 II (20A/C): 1.1 07.1989/09.1998 44KW 60CV 1124CC - PEUGEOT 205 II (20A/C): 1.3 Rallye 10.1987/10.1990 74KW 101CV 1294CC - PEUGEOT 205 II (20A/C): 1.4 10.1987/05.1989 44KW 60CV 1360CC - PEUGEOT 205 II ...
	<b>F0803-I</b> NO. 95025088 - 9502508880 - 95590794 - 95590841 - 95640968 - 95653006 - 9609802380 - 9621047580 <i>FOLE DO SEMI-EIXO JUNTO À CAIXA DE VELOCIDADES</i> PEUGEOT 309 I (10C, 10A): 1.9 03.1986/07.1989 72KW 98CV 1905CC - PEUGEOT 309 I (10C, 10A): 1.9 10.1985/07.1989 75KW 102CV 1905CC - PEUGEOT 309 I (10C, 10A): 1.9 07.1988/07.1989 80KW 109CV 1905CC - PEUGEOT 309 I (10C, 10A): 1.9 GTI 07.1988/07.1989 88KW 120CV 1905CC - PEUGEOT 309 I (10C, 10A): 1.9 GTI 10.1986/07.1989 94KW 128CV 1905CC - PEUGEOT 309 II (3C, 3A): 1.9 08.1989/12.1993 72KW 98CV 1905CC -...		<b>F0806-I</b> NO. 3287.65 <i>FOLE DO SEMI - EIXO JUNTO À CAIXA DE VELOCIDADES</i> PEUGEOT 205 - 309(APÓS 1985)
	<b>F0856-I</b> NO. 326597 - 328761 - 328769 - 328776 <i>FOLE DO SEMI-EIXO JUNTO À CAIXA DE VELOCIDADES</i> PEUGEOT 205		<b>F0856-I</b> NO. 326597 - 328761 - 328769 - 328776 <i>FOLE DO SEMI-EIXO JUNTO À CAIXA DE VELOCIDADES</i> PEUGEOT 309
	<b>F0998-I</b> NO. 3293.81 <i>FOLE DO LADO DA CAIXA (JUNTA d76mm EIXO d25mm) (F1064)</i> PEUGEOT 309 TU 1124 cc. - 1360 cc. (APÓS 1988)		<b>F0999-I</b> NO. 3287.68 - 95619709 <i>FOLE DO SEMI - EIXO DO LADO DA CAIXA DE VELOCIDADES</i> PEUGEOT 205
	<b>F1087-I</b> NO. 325277 <i>FOLE DA TRANSMISSÃO LADO DA CAIXA</i> PEUGEOT 205 I (741A/C): 1.6 03.1987/10.1987 53KW 72CV 1580CC - PEUGEOT 205 I (741A/C): 1.6 08.1986/10.1987 55KW 75CV 1580CC - PEUGEOT 205 I (741A/C): 1.7 Diesel 08.1983/10.1987 44KW 60CV 1769CC - PEUGEOT 205 I Cabriolet (741B, 20D): 1.6 CJ 08.1992/12.1994 65KW 88CV 1580CC - PEUGEOT 205 II (20A/C): 1.6 10.1987/09.1998 53KW 72CV 1580CC - PEUGEOT 205 II (20A/C): 1.6 10.1987/09.1998 55KW 75CV 1580CC -...		<b>F1087-I</b> NO. 325277 <i>FOLE DA TRANSMISSÃO LADO DA CAIXA</i> PEUGEOT 309 - 1294CC - 1442CC - 1580CC - 1592CC - 1905CC - 1.9 GT 16V - 1769CC DIESEL - 1800 TD - 1905CC DIESEL
	<b>F1089-I</b> NO. <i>FOLE DA TRANSMISSÃO LADO DA RODA</i> PEUGEOT 205 E1 1.1 - F1 1.1 - G1 - TU24 - 1.3 - G2 1.3 - J3 1.4 - Y2 1.4 - XU 1.6 - DIESEL XUD7 - D9 1.8 - 1.9 - 309 TU 3M 1.4IE - XU 51C 1.6 - XU 1.6 - 1.9 XU1.8 DIESEL - 1.9 DIESEL		<b>F1286-I</b> NO. 3293.80 - 3293.91 <i>FOLE DO LADO DA RODA (JUNTA d90mm EIXO d25mm)</i> PEUGEOT 205 GTI (XU9JA - XU9JA2) 1905 cc. (APÓS 1983) - 309 DIESEL XUD7T 1769 cc. - 309 GTI - GTI 16 1905 cc












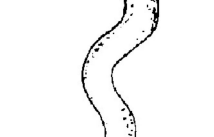






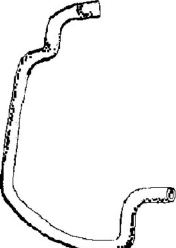

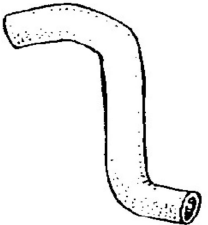





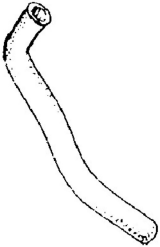

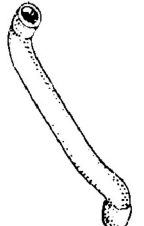
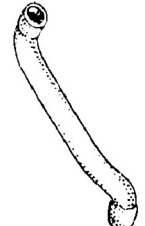
	<p><b>F1302-I</b> NO. 3293.77</p> <p>FOLE DO LADO DA RODA (JUNTA d86mm EIXO d25mm)</p> <p>PEUGEOT 205 - 309</p> <p>d90x85mm 1f-d80mm 1f-d21mm</p>		<p><b>F1339-I</b> NO. 4066.22 - 4066.28 - 4066.30 - 91510864 - 95510864</p> <p>FOLE DA DIRECÇÃO DIREITO (COM DIRECÇÃO ASSISTIDA)</p> <p>PEUGEOT 205</p> <p>d72x128mm 1f-d40mm 1f-d40mm</p>
	<p><b>F1339-I</b> NO. 4066.22 - 4066.28 - 4066.30 - 91510864 - 95510864</p> <p>FOLE DA DIRECÇÃO DIREITO (COM DIRECÇÃO ASSISTIDA)</p> <p>PEUGEOT 309</p> <p>d72x128mm 1f-d40mm 1f-d40mm</p>		<p><b>F1339-I</b> NO. 4066.22 - 4066.28 - 4066.30 - 91510864 - 95510864</p> <p>FOLE DA DIRECÇÃO DIREITO (COM DIRECÇÃO ASSISTIDA)</p> <p>PEUGEOT 205</p> <p>d72x128mm 1f-d40mm 1f-d40mm</p>
	<p><b>F1339-I</b> NO. 4066.22 - 4066.28 - 4066.30 - 91510864 - 95510864</p> <p>FOLE DA DIRECÇÃO DIREITO (COM DIRECÇÃO ASSISTIDA)</p> <p>PEUGEOT 309</p> <p>d72x128mm 1f-d40mm 1f-d40mm</p>		<p><b>F1463-I</b> NO. 406616</p> <p>FOLE DA DIRECÇÃO LADO DIREITO E ESQUERDO</p> <p>PEUGEOT 205 I 1.1 - 1.1 CJ - 1.3 - 1.3 RALLYE - 1.4 - 1.4 CJ - 1.4 CT - 1.6 - 1.6 AUTOMATIC - 1.6i CTi - 1.6i GTi - 1.7D - 1.7 TD - 1.9i CTi 1.9i GTi (1983 A 1987) - PEUGEOT 205 II 1.1 - 1.3 - 1.4 - 1.6 - 1.6i - 1.7D - 1.7 TD - 1.9i (1987 A 1998)</p> <p>d50x70mm 1f-d38mm 1f-d10mm</p>
	<p><b>F1463-I</b> NO. 406616</p> <p>FOLE DA DIRECÇÃO LADO DIREITO E ESQUERDO</p> <p>PEUGEOT 309 I 1.1 - 1.3 - 1.4 - 1.6 - 1.8 TD - 1.9 - 1.9D - 1.9i GTi - 1.9i GTi 16V (1985 A 1989) - PEUGEOT 309 II 1.1 - 1.4 - 1.6 - 1.8 TD - 1.9i - 1.9D (1989 A 1993)</p> <p>d50x70mm 1f-d38mm 1f-d10mm</p>		<p><b>F2409K-I</b> NO. 328770 - 9403187700</p> <p>FOLE TRANSMISSÃO JUNTO À CAIXA</p> <p>PEUGEOT 205 I (741A/C) 1.1 (De 02-1983 Até 10-1987) 37kW 50CV 1124cc Hatchback PEUGEOT 205 I (741A/C) 1.3 (De 02-1984 Até 10-1987) 47kW 62CV 1294cc Hatchback PEUGEOT 205 I Cabriolet (741B - 20D) 1.1 CJ (De 10-1989 Até 12-1994) 44kW 60CV 1124cc Cabriolet PEUGEOT 205 II (20A/C) 1.1 (De 10-1987 Até 10-1990) 40kW 54CV 1124cc Hatchback PEUGEOT 205 II (20A/C) 1.1 (De 07-1989 Até 09-1998) 44kW 60CV 1124cc...</p> <p>d83x120x190mm 1f-d64mm 1f-d18mm</p>
	<p><b>F2409K-I</b> NO. 328770 - 9403187700</p> <p>FOLE TRANSMISSÃO JUNTO À CAIXA</p> <p>PEUGEOT 309 I (10C - 10A) 1.1 (De 10-1985 Até 07-1989) 40kW 54CV 1118cc Hatchback PEUGEOT 309 I (10C - 10A) 1.3 (De 10-1985 Até 07-1989) 47kW 64CV 1294cc Hatchback</p> <p>d83x120x190mm 1f-d64mm 1f-d18mm</p>		<p><b>KB2065</b> NO. 3523.15 - 3523.20 - 3523.25 - 3523.27 - 3523.29 - 3523.49 - 3523.73 - 5094.36 - 5097.27 - 5097.35 - ...</p> <p>KIT REPARAÇÃO BARRA ESTABILIZADORA COR BRANCO FURO 20mm</p> <p>PEUGEOT 205 I (741A/C): 1.0 02.1983/10.1987 33KW 45CV 954CC - PEUGEOT 205 I (741A/C): 1.1 02.1983/10.1987 36KW 49CV 1124CC - PEUGEOT 205 I (741A/C): 1.1 02.1983/10.1987 37KW 50CV 1124CC - PEUGEOT 205 I (741A/C): 1.3 02.1984/10.1987 47KW 62CV 1294CC - PEUGEOT 205 I (741A/C): 1.4 02.1983/07.1987 41KW 56CV 1360CC - PEUGEOT 205 I (741A/C): 1.4 02.1983/10.1987 44KW 60CV 1360CC - PEUGEOT 205 I (741A/C):...</p>
	<p><b>KB2065</b> NO. 3523.15 - 3523.20 - 3523.25 - 3523.27 - 3523.29 - 3523.49 - 3523.73 - 5094.36 - 5097.27 - 5097.35 - ...</p> <p>KIT REPARAÇÃO BARRA ESTABILIZADORA COR BRANCO FURO 20mm</p> <p>PEUGEOT 309</p>		<p><b>KB2066</b> NO. 3523.15 - 3523.20 - 3523.25 - 3523.27 - 3523.29 - 3523.49 - 3523.73 - 5094.37 - 5097.27 - 5097.35 - ...</p> <p>KIT REPARAÇÃO BARRA ESTABILIZADORA COR VERDE FURO 22mm</p> <p>PEUGEOT 205 I (741A/C): 1.0 02.1983/10.1987 33KW 45CV 954CC - PEUGEOT 205 I (741A/C): 1.1 02.1983/10.1987 36KW 49CV 1124CC - PEUGEOT 205 I (741A/C): 1.1 02.1983/10.1987 37KW 50CV 1124CC - PEUGEOT 205 I (741A/C): 1.3 02.1984/10.1987 47KW 62CV 1294CC - PEUGEOT 205 I (741A/C): 1.4 02.1983/07.1987 41KW 56CV 1360CC - PEUGEOT 205 I (741A/C): 1.4 02.1983/10.1987 44KW 60CV 1360CC - PEUGEOT 205 I (741A/C):...</p>
	<p><b>KB2066</b> NO. 3523.15 - 3523.20 - 3523.25 - 3523.27 - 3523.29 - 3523.49 - 3523.73 - 5094.37 - 5097.27 - 5097.35 - ...</p> <p>KIT REPARAÇÃO BARRA ESTABILIZADORA COR VERDE FURO 22mm</p> <p>PEUGEOT 309</p>		<p><b>KB2067</b> NO. 3523.15 - 3523.20 - 3523.25 - 3523.27 - 3523.29 - 3523.49 - 3523.73 - 5094.40 - 5097.27 - 5097.35 - ...</p> <p>KIT REPARAÇÃO BARRA ESTABILIZADORA COR AZUL FURO 23mm</p> <p>PEUGEOT 205 I (741A/C): 1.0 02.1983/10.1987 33KW 45CV 954CC - PEUGEOT 205 I (741A/C): 1.1 02.1983/10.1987 36KW 49CV 1124CC - PEUGEOT 205 I (741A/C): 1.1 02.1983/10.1987 37KW 50CV 1124CC - PEUGEOT 205 I (741A/C): 1.4 02.1983/10.1987 44KW 60CV 1360CC - PEUGEOT 205 I (741A/C): 1.4 10.1985/10.1987 58KW 79CV 1360CC - PEUGEOT 205 I (741A/C): 1.4 02.1983/10.1987 59KW 80CV 1360CC - PEUGEOT 205 I (741A/C):...</p>
	<p><b>KB2067</b> NO. 3523.15 - 3523.20 - 3523.25 - 3523.27 - 3523.29 - 3523.49 - 3523.73 - 5094.40 - 5097.27 - 5097.35 - ...</p> <p>KIT REPARAÇÃO BARRA ESTABILIZADORA COR AZUL FURO 23mm</p> <p>PEUGEOT 309</p>		<p><b>KF2400</b> NO. 3293.40</p> <p>FOLE DO LADO DA RODA</p> <p>PEUGEOT 205 GE (exc. GT - GTI - D) 76</p> <p>d84x100mm 1f-d17mm 1f-d68mm</p>


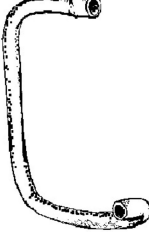





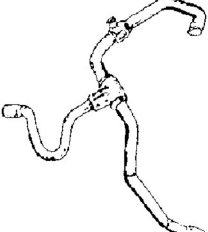
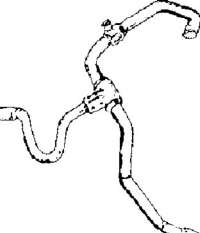







	<p><b>KF2416-T</b> NO. 329305</p> <p>KIT DE FOLE DO CARDAN JUNTO À RODA</p> <p>PEUGEOT 205 II 1.6 AUTOMATIC - 1.7D (1987 A 1998)</p> <p>d95x130mm 1f-d82mm 1f-d23mm</p>		<p><b>KF2445</b> NO. 3293.80 - 3293.91 - 95644369</p> <p>FOLE DO LADO DA RODA</p> <p>PEUGEOT 205 GTI - SI AUT.RALLY</p> <p>d105x101mm 1f-d23mm 1f-d88mm</p>
	<p><b>KF2445</b> NO. 3293.80 - 3293.91 - 95644369</p> <p>FOLE DO LADO DA RODA</p> <p>PEUGEOT 309 GTI</p> <p>d105x101mm 1f-d23mm 1f-d88mm</p>		<p><b>KF2460</b> NO. 3293.73</p> <p>FOLE DO LADO DA RODA</p> <p>PEUGEOT 205 GT - GTI - DIESEL 205 SERVICE D</p> <p>d95x115mm 1f-d28mm 1f-d74mm</p>
	<p><b>KF2485</b> NO. 3293.77</p> <p>FOLE DO LADO DA RODA</p> <p>PEUGEOT 205 GTX</p> <p>d90x85mm 1f-d20mm 1f-d80mm</p>		<p><b>KF2486</b> NO. 3293.81</p> <p>FOLE DO LADO DA RODA</p> <p>PEUGEOT 205 GL - LOOK</p> <p>d80x82mm 1f-d19mm 1f-d73mm</p>
	<p><b>KL0002</b> NO. 4006.09 - 7701455252</p> <p>KIT DA DIRECÇÃO</p> <p>PEUGEOT 205</p>		<p><b>KL0002</b> NO. 4006.09 - 7701455252</p> <p>KIT DA DIRECÇÃO</p> <p>PEUGEOT 309</p>
	<p><b>KT0519</b> NO. 503323 - 503326 - 503327 - 503340 - 503365 - 525413</p> <p>KIT BATENTES SUSPENSÃO DA FRENTE</p> <p>PEUGEOT 205 Caixa/parte traseira inclinada 1.1 (02.1983 - 07.1987) 36kw 49cv 1124cm3 Caixa/parte traseira inclinada PEUGEOT 205 Caixa/parte traseira inclinada 1.1 (08.1987 - 07.1990) 40kw 54cv 1124cm3 Caixa/parte traseira inclinada PEUGEOT 205 Caixa/parte traseira inclinada 1.4 (02.1983 - 07.1987) 44kw 60cv 1360cm3 Caixa/parte traseira inclinada PEUGEOT 205 Caixa/parte traseira inclinada 1.8 D (02...</p> <p>d81x141mm (x2) 1f-d60x64mm (x2)</p>		<p><b>KT0519</b> NO. 503323 - 503326 - 503327 - 503340 - 503365 - 525413</p> <p>KIT BATENTES SUSPENSÃO DA FRENTE</p> <p>PEUGEOT 205 I (741A/C) 1.0 (02.1983 - 10.1987) 33kw 45cv 954cm3 Hatchback PEUGEOT 205 I (741A/C) 1.1 (02.1983 - 10.1987) 36kw 49cv 1124cm3 Hatchback PEUGEOT 205 I (741A/C) 1.1 (02.1983 - 10.1987) 37kw 50cv 1124cm3 Hatchback PEUGEOT 205 I (741A/C) 1.3 (02.1984 - 10.1987) 47kw 62cv 1294cm3 Hatchback PEUGEOT 205 I (741A/C) 1.4 (02.1983 - 10.1987) 44kw 60cv 1360cm3 Hatchback PEUGEOT 205 I (741A/C) 1.4...</p> <p>d81x141mm (x2) 1f-d60x64mm (x2)</p>
	<p><b>KT0519</b> NO. 503323 - 503326 - 503327 - 503340 - 503365 - 525413</p> <p>KIT BATENTES SUSPENSÃO DA FRENTE</p> <p>PEUGEOT 205 I Cabriolet (741B, 20D) 1.1 CJ (10.1989 - 12.1994) 44kw 60cv 1124cm3 Cabriolet PEUGEOT 205 I Cabriolet (741B, 20D) 1.4 (08.1987 - 07.1990) 50kw 68cv 1360cm3 Cabriolet PEUGEOT 205 I Cabriolet (741B, 20D) 1.4 CJ (03.1988 - 05.1989) 44kw 60cv 1360cm3 Cabriolet PEUGEOT 205 I Cabriolet (741B, 20D) 1.4 CJ (03.1989 - 12.1994) 49kw 67cv 1360cm3 Cabriolet PEUGEOT 205 I Cabriolet (741B, 20D) 1.4...</p> <p>d81x141mm (x2) 1f-d60x64mm (x2)</p>		<p><b>KT0519</b> NO. 503323 - 503326 - 503327 - 503340 - 503365 - 525413</p> <p>KIT BATENTES SUSPENSÃO DA FRENTE</p> <p>PEUGEOT 205 II (20A/C) 1.0 (10.1987 - 09.1998) 33kw 45cv 954cm3 Hatchback PEUGEOT 205 II (20A/C) 1.0 (08.1992 - 05.1997) 37kw 50cv 954cm3 Hatchback PEUGEOT 205 II (20A/C) 1.1 (10.1987 - 10.1990) 36kw 49cv 1124cm3 Hatchback PEUGEOT 205 II (20A/C) 1.1 (10.1987 - 07.1992) 40kw 54cv 1124cm3 Hatchback PEUGEOT 205 II (20A/C) 1.1 (07.1989 - 09.1998) 44kw 60cv 1124cm3 Hatchback PEUGEOT 205 II (20A/C) 1.1 ...</p> <p>d81x141mm (x2) 1f-d60x64mm (x2)</p>
	<p><b>KT0519</b> NO. 503323 - 503326 - 503327 - 503340 - 503365 - 525413</p> <p>KIT BATENTES SUSPENSÃO DA FRENTE</p> <p>PEUGEOT 309 I (10C, 10A) 1.1 (10.1985 - 07.1989) 40kw 54cv 1118cm3 Hatchback PEUGEOT 309 I (10C, 10A) 1.3 (10.1985 - 07.1989) 47kw 64cv 1294cm3 Hatchback PEUGEOT 309 I (10C, 10A) 1.4 (03.1989 - 07.1989) 49kw 67cv 1360cm3 Hatchback PEUGEOT 309 I (10C, 10A) 1.4 (03.1989 - 07.1989) 55kw 75cv 1360cm3 Hatchback PEUGEOT 309 I (10C, 10A) 1.4 (08.1988 - 08.1989) 62kw 84cv 1360cm3 Hatchback PEUGEOT 309 I (...)</p> <p>d81x141mm (x2) 1f-d60x64mm (x2)</p>		<p><b>KT0519</b> NO. 503323 - 503326 - 503327 - 503340 - 503365 - 525413</p> <p>KIT BATENTES SUSPENSÃO DA FRENTE</p> <p>PEUGEOT 309 II (3C, 3A) 1.1 (09.1989 - 10.1993) 40kw 54cv 1124cm3 Hatchback PEUGEOT 309 II (3C, 3A) 1.1 (08.1990 - 12.1993) 44kw 60cv 1124cm3 Hatchback PEUGEOT 309 II (3C, 3A) 1.4 (07.1990 - 12.1993) 49kw 67cv 1360cm3 Hatchback PEUGEOT 309 II (3C, 3A) 1.4 (07.1989 - 12.1993) 55kw 75cv 1360cm3 Hatchback PEUGEOT 309 II (3C, 3A) 1.6 (07.1989 - 12.1993) 65kw 88cv 1580cm3 Hatchback PEUGEOT 309 II (3C, ...)</p> <p>d81x141mm (x2) 1f-d60x64mm (x2)</p>
	<p><b>L3037</b> NO. 91509516</p> <p>CASQUILHO DOS PARAFUSOS DE ESCAPE</p> <p>PEUGEOT 205 (1984 A 1996)</p> <p>d23x10mm c8mm 1f-d11/16mm</p>		<p><b>L3037</b> NO. 91509516</p> <p>CASQUILHO DOS PARAFUSOS DE ESCAPE</p> <p>PEUGEOT 309 (1988 A 1994)</p> <p>d23x10mm c8mm 1f-d11/16mm</p>

	<p><b>M6011</b> NO. 1798.45 - 1798.62 - 1798.66</p> <p>JUNTA DE ESCAPE</p> <p>PEUGEOT 205 (APÓS 1983) - 309 (APÓS 1986)</p> <p>d59.5x13.5mm 1f-d46.2mm</p>		<p><b>M6061</b> NO. 1710.45 - 1710.51 - 1710.56</p> <p>JUNTA DE ESCAPE</p> <p>PEUGEOT 205 (1987 A 1996) - 309 (1989 A 1994)</p> <p>101x93mm 1f-d71mm</p>
	<p><b>M6066</b> NO. 171263</p> <p>JUNTA DE ESCAPE</p> <p>PEUGEOT 205 (1987 A 1996) - 309 (1989 A 1994)</p> <p>d66x16mm 1f-d43mm</p>		<p><b>M6080</b> NO. 1710.99 - 1721.01 - 1721.26</p> <p>JUNTA DE ESCAPE</p> <p>PEUGEOT 205 I (741A/C): 1.7 Diesel 08.1983/10.1987 44KW 60CV 1769CC - PEUGEOT 205 II (20A/C): 1.7 Diesel 07.1987/09.1998 44KW 60CV 1769CC - PEUGEOT 205 II (20A/C): 1.8 XDT 08.1990/05.1997 58KW 79CV 1769CC - PEUGEOT 205 II (20A/C): 1.9 Diesel 10.1987/09.1998 47KW 64CV 1905CC - PEUGEOT 205 Caixa/parte traseira inclinada: 1.8 D 02.1983/07.1990 44KW 60CV 1769CC - PEUGEOT 205 Caixa/parte traseira incli...</p> <p>99x66mm 1f-d49mm</p>
	<p><b>M6080</b> NO. 1710.99 - 1721.01 - 1721.26</p> <p>JUNTA DE ESCAPE</p> <p>PEUGEOT 309</p> <p>99x66mm 1f-d49mm</p>		<p><b>M6086</b> NO. 1712.72</p> <p>JUNTA DE ESCAPE</p> <p>PEUGEOT 205 (APÓS 1984) - 309 (1989 A 1994)</p> <p>d70x13mm 1f-d58mm</p>
	<p><b>MT6700</b> NO.</p> <p>JUNTA DE TERMOSTATO</p> <p>PEUGEOT 309 1.9 16v</p> <p>d52x2mm 1f-d43mm</p>		<p><b>P1002</b> NO. 4504.07</p> <p>CAPA PEDAL TRAVAO</p> <p>PEUGEOT 205 I (741A/C): 1.0 02.1983/10.1987 33KW 45CV 954CV - PEUGEOT 205 I (741A/C): 1.1 02.1983/10.1987 36KW 49CV 1124CC - PEUGEOT 205 I (741A/C): 1.1 02.1983/10.1987 37KW 50CV 1124CC - PEUGEOT 205 I (741A/C): 1.3 02.1984/10.1987 47KW 62CV 1294CV - PEUGEOT 205 I (741A/C): 1.4 02.1983/10.1987 44KW 60CV 1360CC - PEUGEOT 205 I (741A/C): 1.4 10.1985/10.1987 58KW 79CV 1360CC - PEUGEOT 205 I (741A/C):...</p> <p>78x53x13mm</p>
	<p><b>P1002</b> NO. 4504.07</p> <p>CAPA PEDAL TRAVAO</p> <p>PEUGEOT 309 I (10C, 10A): 1.1 10.1985/07.1989 40KW 54CV 1118CC - PEUGEOT 309 I (10C, 10A): 1.3 10.1985/07.1989 47KW 64CV 1294CC - PEUGEOT 309 I (10C, 10A): 1.4 03.1989/07.1989 49KW 67CV 1360CC - PEUGEOT 309 I (10C, 10A): 1.4 03.1989/07.1989 55KW 75CV 1360CC - PEUGEOT 309 I (10C, 10A): 1.4 08.1988/08.1989 62KW 84CV 1360CC - PEUGEOT 309 I (10C, 10A): 1.6 08.1987/07.1989 53KW 72CV 1580CC - PEUGEOT 30...</p> <p>78x53x13mm</p>		<p><b>P1003</b> NO. 2130.10</p> <p>CAPA PEDAL EMBRAIAGEM</p> <p>PEUGEOT 205 I (741A/C): 1.0 02.1983/10.1987 33KW 45CV 954CV - PEUGEOT 205 I (741A/C): 1.1 02.1983/10.1987 36KW 49CV 1124CC - PEUGEOT 205 I (741A/C): 1.1 02.1983/10.1987 37KW 50CV 1124CC - PEUGEOT 205 I (741A/C): 1.3 02.1984/10.1987 47KW 62CV 1294CV - PEUGEOT 205 I (741A/C): 1.4 02.1983/10.1987 44KW 60CV 1360CC - PEUGEOT 205 I (741A/C): 1.4 10.1985/10.1987 58KW 79CV 1360CC - PEUGEOT 205 I (741A/C):...</p> <p>57x57x13mm</p>
	<p><b>P1003</b> NO. 2130.10</p> <p>CAPA PEDAL EMBRAIAGEM</p> <p>PEUGEOT 309 I (10C, 10A): 1.1 10.1985/07.1989 40KW 54CV 1118CC - PEUGEOT 309 I (10C, 10A): 1.3 10.1985/07.1989 47KW 64CV 1294CC - PEUGEOT 309 I (10C, 10A): 1.4 03.1989/07.1989 49KW 67CV 1360CC - PEUGEOT 309 I (10C, 10A): 1.4 03.1989/07.1989 55KW 75CV 1360CC - PEUGEOT 309 I (10C, 10A): 1.4 08.1988/08.1989 62KW 84CV 1360CC - PEUGEOT 309 I (10C, 10A): 1.6 08.1987/07.1989 53KW 72CV 1580CC - PEUGEOT 30...</p> <p>57x57x13mm</p>		<p><b>R220017</b> NO. 1350.15</p> <p>TUBO DE RADIADOR INFERIOR</p> <p>PEUGEOT 205 Caixa/parte traseira inclinada 1.7 Diesel 03.1994/05.1997 44KW 60CV 1769CC 161A (XUD7) - PEUGEOT 205 I (741A/C) 1.0 02.1983/10.1987 33KW 45CV 954CC 108C (XV8) 3003461 3003479 3003200 3003203 - PEUGEOT 205 I (741A/C) 1.1 02.1983/10.1987 36KW 49CV 1124CC 109N (XW7) 3003201 3003204 - PEUGEOT 205 I (741A/C) 1.1 02.1983/10.1987 37KW 50CV 1124CC 109F (XW7) 3003462 3003480 - PEUGEOT 205 I (741A/C) 1.4 02.1983/10.1987 44KW 60CV 1360CC 150G (XY7) 150D (XY7) 3003463 3003481 - PEUGEOT 205 I (741...</p> <p>B170 - d40/40mm 70-50-110mm</p>
	<p><b>R220077</b> NO. 134396</p> <p>TUBO DE RADIADOR SUPERIOR</p> <p>PEUGEOT 205 I (741A/C) 1.0 02.1983/10.1987 33KW 45CV 954CC 108C (XV8) 3003461 3003479 3003200 3003203 - PEUGEOT 205 I (741A/C) 1.1 02.1983/10.1987 36KW 49CV 1124CC 109N (XW7) 3003201 3003204 - PEUGEOT 205 I (741A/C) 1.1 02.1983/10.1987 37KW 50CV 1124CC 109F (XW7) 3003462 3003480 - PEUGEOT 205 I (741A/C) 1.4 02.1983/10.1987 44KW 60CV 1360CC 150G (XY7) 150D (XY7) 3003463 3003481 - PEUGEOT 205 I (741...</p> <p>B230-D30/30mm 100-65-50-80mm</p>		<p><b>R220179</b> NO. 134370</p> <p>TUBO INFERIOR DO RADIADOR</p> <p>PEUGEOT 205 I (741A/C): 1.7 Diesel 08.1983/10.1987 44KW 60CV 1769CC - PEUGEOT 205 II (20A/C): 1.7 Diesel 07.1987/09.1998 44KW 60CV 1769CC - PEUGEOT 205 II (20A/C): 1.9 Diesel 10.1987/09.1998 47KW 64CV 1905CC - PEUGEOT 205 II (20A/C): 1.9 Diesel 08.1987/06.1994 51KW 69CV 1905CC - PEUGEOT 205 Caixa/parte traseira inclinada: 1.8 D 02.1983/07.1990 44KW 60CV 1769CC</p> <p>B320-d33/30mm 80-90-230-80mm</p>
	<p><b>R220422</b> NO. 118035 - 119231 - 1192C9 - 91538414</p> <p>TUBO DO OLEO VÁLVULA REGULADOR DE VELOCIDADE</p> <p>PEUGEOT 205 Caixa/parte traseira inclinada 1.8 D 02.1983/07.1990 44KW 60CV 1769CC A9A (XUD7) - PEUGEOT 205 I (741A/C) 1.7 Diesel 08.1983/10.1987 44KW 60CV 1769CC 161A (XUD7) 3003465 3003483</p> <p>B200-d18/d18mm 101-141-39-50mm</p>		<p><b>R220422</b> NO. 118035 - 119231 - 1192C9 - 91538414</p> <p>TUBO DO OLEO VÁLVULA REGULADOR DE VELOCIDADE</p> <p>PEUGEOT 205 II (20A/C) 1.7 Diesel 07.1987/09.1998 44KW 60CV 1769CC 161A (XUD7) 3003248 3003256 3003870 3003788 - PEUGEOT 205 II (20A/C) 1.9 Diesel 10.1987/09.1998 47KW 64CV 1905CC DJJ (XUD9A) 3003663 3003666 3003636 3003637</p> <p>B200-d18/d18mm 101-141-39-50mm</p>




	<p><b>R220422</b> NO. 118035 - 119231 - 1192C9 - 91538414</p> <p>TUBO DO OLEO VÁLVULA REGULADOR DE VELOCIDADE</p> <p>PEUGEOT 309 II (3C, 3A) 1.8 Diesel 07.1989/12.1993 44KW 60CV 1769CC 161A (XUD7)</p> <p>B200-d18/d18mm 101-141-39-50mm</p>		<p><b>R220555</b> NO. 1343.66</p> <p>TUBO DE RADIADOR SUPERIOR</p> <p>PEUGEOT 205 I (741A/C) 1.0 02.1983/10.1987 33KW 45CV 954CC 108C (XV8) 3003461 3003479 3003200 3003203 - PEUGEOT 205 I (741A/C) 1.1 02.1983/10.1987 36KW 49CV 1124CC 109N (XW7) 3003201 3003204 - PEUGEOT 205 I (741A/C) 1.1 02.1983/10.1987 37KW 50CV 1124CC 109F (XW7) 3003462 3003480 - PEUGEOT 205 I (741A/C) 1.4 02.1983/10.1987 44KW 60CV 1360CC 150G (XY7) 150D (XY7) 3003463 3003481 - PEUGEOT 205 I (741...</p> <p>B475 - d35/30mm 110-65-310-80mm</p>
	<p><b>R220556</b> NO. 1350.83 - 1351.46</p> <p>TUBO DE RADIADOR INFERIOR</p> <p>PEUGEOT 205 I (741A/C) 1.0 02.1983/10.1987 33KW 45CV 954CC 108C (XV8) 3003461 3003479 3003200 3003203 - PEUGEOT 205 I (741A/C) 1.1 02.1983/10.1987 36KW 49CV 1124CC 109N (XW7) 3003201 3003204 - PEUGEOT 205 I (741A/C) 1.1 02.1983/10.1987 37KW 50CV 1124CC 109F (XW7) 3003462 3003480 - PEUGEOT 205 II (20A/C) 1.0 10.1987/09.1998 33KW 45CV 954CC TU9 3003695 3003696 - PEUGEOT 205 II (20A/C) 1.1 10.1987/10...</p> <p>B430 - d30/30mm 140-510-235-75mm</p>		<p><b>R220557</b> NO. 134370</p> <p>TUBO DE RADIADOR SUPERIOR</p> <p>PEUGEOT 205 Caixa/parte traseira inclinada 1.7 Diesel 03.1994/05.1997 44KW 60CV 1769CC 161A (XUD7) - PEUGEOT 205 I (741A/C) 1.7 Diesel 08.1983/10.1987 44KW 60CV 1769CC 161A (XUD7) 3003465 3003483 - PEUGEOT 205 II (20A/C) 1.7 Diesel 07.1987/09.1998 44KW 60CV 1769CC 161A (XUD7) 3003248 3003256 3003870 3003788 - PEUGEOT 205 II (20A/C) 1.9 Diesel 10.1987/09.1998 47KW 64CV 1905CC DJZ (XUD9A) 3003663 30...</p>
	<p><b>R220558</b> NO. 1307.75 - 1845.64</p> <p>TUBO DE RADIADOR INFERIOR</p> <p>PEUGEOT 205 Caixa/parte traseira inclinada 1.7 Diesel 03.1994/05.1997 44KW 60CV 1769CC 161A (XUD7) - PEUGEOT 205 I (741A/C) 1.6 08.1986/10.1987 55KW 75CV 1580CC B1A (XU51C) BAZ (XU5CP) 3003217 3003218 - PEUGEOT 205 I (741A/C) 1.6 03.1987/10.1987 53KW 72CV 1580CC B1E (XU51C) 3003241 3003242 - PEUGEOT 205 I (741A/C) 1.6 GTI 12.1984/10.1987 76KW 103CV 1580CC 180A (XU5J) 180Z (XU5J) 3003473 - PEUGEOT ...</p> <p>B210 - d31/31mm 140-115mm</p>		<p><b>R220559</b> NO. 1307.77 - 1307.K0 - 1307.W9</p> <p>TUBO DE LIGAÇÃO INFERIOR DA BOMBA AO RADIADOR</p> <p>PEUGEOT 205 Caixa/parte traseira inclinada 1.7 Diesel 03.1994/05.1997 44KW 60CV 1769CC 161A (XUD7) - PEUGEOT 205 I (741A/C) 1.7 Diesel 08.1983/10.1987 44KW 60CV 1769CC 161A (XUD7) 3003465 3003483 - PEUGEOT 205 II (20A/C) 1.7 Diesel 07.1987/09.1998 44KW 60CV 1769CC 161A (XUD7) 3003248 3003256 3003870 3003788 - PEUGEOT 205 II (20A/C) 1.8 TD 01.1990/09.1998 57KW 78CV 1769CC A8B (XUD7TE)</p> <p>B175 - d33/30mm 45-70-80-50mm</p>
	<p><b>R220559</b> NO. 1307.77 - 1307.K0 - 1307.W9</p> <p>TUBO DE LIGAÇÃO INFERIOR DA BOMBA AO RADIADOR</p> <p>PEUGEOT 309 I (10C, 10A) 1.9 D 06.1986/07.1989 47KW 64CV 1905CC 162 (XUD9) D9A (XUD9) 3003239 3003221 - PEUGEOT 309 II (3C, 3A) 1.9 Diesel 07.1989/12.1993 47KW 64CV 1905CC DJZ (XUD9A) 162 (XUD9) D9A (XUD9) 3003668 3003607 3003617 3003646</p> <p>B175 - d33/30mm 45-70-80-50mm</p>		<p><b>R220618</b> NO. 1307.42</p> <p>TUBO DA BOMBA DE ÁGUA</p> <p>PEUGEOT 205 I (741A/C): 1.7 Diesel 08.1983/10.1987 44KW 60CV 1769CC - PEUGEOT 205 II (20A/C): 1.7 Diesel 07.1987/09.1998 44KW 60CV 1769CC - PEUGEOT 205 II (20A/C): 1.9 Diesel 10.1987/09.1998 47KW 64CV 1905CC - PEUGEOT 205 Caixa/parte traseira inclinada: 1.7 Diesel 03.1994/05.1997 44KW 60CV 1769CC</p> <p>B107 - d22/19mm 30-85mm</p>
	<p><b>R220618</b> NO. 93501394 - 93501397</p> <p>TUBO DA BOMBA DE ÁGUA</p> <p>PEUGEOT 309 I (10C, 10A): 1.9 D 06.1986/07.1989 47KW 64CV 1905CC - PEUGEOT 309 II (3C, 3A): 1.8 TD 08.1989/12.1993 57KW 78CV 1769CC - PEUGEOT 309 II (3C, 3A): 1.9 Diesel 07.1989/12.1993 47KW 64CV 1905CC</p> <p>B107 - d22/19mm 30-85mm</p>		<p><b>R220835</b> NO. 1317.23 - 1317.24</p> <p>TUBO DE RADIADOR SUPERIOR</p> <p>PEUGEOT 205 I (741A/C): 1.4 02.1983/10.1987 44KW 60CV 1360CC - PEUGEOT 205 I (741A/C): 1.4 02.1983/10.1987 53KW 72CV 1360CC - PEUGEOT 205 I (741A/C): 1.4 10.1985/10.1987 58KW 79CV 1360CC - PEUGEOT 205 I (741A/C): 1.4 02.1983/10.1987 59KW 80CV 1360CC - PEUGEOT 205 II (20A/C): 1.4 10.1987/05.1989 44KW 60CV 1360CC - PEUGEOT 205 II (20A/C): 1.4 07.1988/05.1989 58KW 79CV 1360CC - PEUGEOT 205 II (20A/C)...</p> <p>B385 - d33/33mm 65-125-200-70mm</p>
	<p><b>R220835</b> NO. 1317.23 - 1317.24</p> <p>TUBO DE RADIADOR SUPERIOR</p> <p>PEUGEOT 309 I (10C, 10A): 1.4 03.1989/07.1989 49KW 67CV 1360CC - PEUGEOT 309 I (10C, 10A): 1.4 03.1989/07.1989 55KW 75CV 1360CC - PEUGEOT 309 I (10C, 10A): 1.4 08.1988/08.1989 62KW 84CV 1360CC - PEUGEOT 309 I (10C, 10A): 1.6 08.1987/07.1989 53KW 72CV 1580CC - PEUGEOT 309 I (10C, 10A): 1.6 10.1985/07.1989 55KW 75CV 1580CC - PEUGEOT 309 I (10C, 10A): 1.6 10.1985/07.1989 59KW 80CV 1580CC - PEUGEOT 30...</p> <p>B385 - d33/33mm 65-125-200-70mm</p>		<p><b>R220836</b> NO. 1351.45 - 1351.79 - 1351.80</p> <p>TUBO DE RADIADOR INFERIOR</p> <p>PEUGEOT 205 I (741A/C) 1.0 02.1983/10.1987 33KW 45CV 954CC 108C (XV8) 3003461 3003479 3003200 3003203 - PEUGEOT 205 I (741A/C) 1.1 02.1983/10.1987 36KW 49CV 1124CC 109N (XW7) 3003201 3003204 - PEUGEOT 205 I (741A/C) 1.1 02.1983/10.1987 37KW 50CV 1124CC 109F (XW7) 3003462 3003480 - PEUGEOT 205 I (741A/C) 1.4 02.1983/10.1987 44KW 60CV 1360CC 150G (XY7) 150D (XY7) 3003463 3003481 - PEUGEOT 205 I (741...</p> <p>B420 - d30/30mm 215-395-250-110-60mm</p>
	<p><b>R220836</b> NO. 1351.45 - 1351.79 - 1351.80</p> <p>TUBO DE RADIADOR INFERIOR</p> <p>PEUGEOT 309 Caixa/parte traseira inclinada (10S, 3S) 1.4 09.1989/10.1993 55KW 75CV 1360CC KDY (TU3M) - PEUGEOT 309 I (10C, 10A) 1.4 08.1988/08.1989 62KW 84CV 1360CC K2B (TU3S) 3003601 3003604 - PEUGEOT 309 I (10C, 10A) 1.4 03.1989/07.1989 49KW 67CV 1360CC K1D (TU3A) 3003600 3003603 - PEUGEOT 309 I (10C, 10A) 1.4 03.1989/07.1989 55KW 75CV 1360CC KDY (TU3M) KDZ (TU3M) 3003300 3003602 - PEUGEOT 309 I...</p> <p>B420 - d30/30mm 215-395-250-110-60mm</p>		<p><b>R220838</b> NO. 1343.C3</p> <p>TUBO DE LIGAÇÃO DA BOMBA DE ÁGUA AO RADIADOR (S/ AR COND.)</p> <p>PEUGEOT 205 I (741A/C) 1.6 GTI 12.1984/10.1987 76KW 103CV 1580CC 180A (XU5J) 3003473 - PEUGEOT 205 I (741A/C) 1.9 GTI 10.1986/10.1987 94KW 128CV 1905CC D6B (XU9JA) 3003222 - PEUGEOT 205 I (741A/C) 1.9 GTI 03.1987/10.1987 75KW 102CV 1905CC DFZ (XU9J1) 3003243 - PEUGEOT 205 II (20A/C) 1.6 GTI 10.1987/12.1989 76KW 103CV 1580CC 180Z (XU5J) 180A (XU5J) 3003253 - PEUGEOT 1.6 GTI 10.1987/12.1989 85KW 116...</p> <p>B320 - d30/30mm 60-150-65-60-70-45mm</p>
	<p><b>R220839</b> NO. 134367</p> <p>TUBO SUPERIOR DO RADIADOR</p> <p>PEUGEOT 205 I (741A/C): 1.0 02.1983/10.1987 33KW 45CV 954CC - PEUGEOT 205 I (741A/C): 1.1 02.1983/10.1987 36KW 49CV 1124CC - PEUGEOT 205 I (741A/C): 1.1 02.1983/10.1987 37KW 50CV 1124CC - PEUGEOT 205 I (741A/C): 1.4 02.1983/10.1987 44KW 60CV 1360CC - PEUGEOT 205 I (741A/C): 1.4 10.1985/10.1987 58KW 79CV 1360CC - PEUGEOT 205 I (741A/C): 1.4 02.1983/10.1987 59KW 80CV 1360CC - PEUGEOT 205 II (20A/C):...</p> <p>B480-31/39mm 91x42x47x280x47mm</p>		<p><b>R220840</b> NO. 1317.24 - 1317.26</p> <p>TUBO DE RADIADOR SUPERIOR</p> <p>PEUGEOT 309 I (10C, 10A) 1.1 10.1985/07.1989 40KW 54CV 1118CC E1 3003233 3003496 - PEUGEOT 309 I (10C, 10A) 1.4 08.1988/08.1989 62KW 84CV 1360CC K2B (TU3S) 3003601 3003604 - PEUGEOT 309 I (10C, 10A) 1.4 03.1989/07.1989 49KW 67CV 1360CC K1D (TU3A) 3003600 3003603 - PEUGEOT 309 I (10C, 10A) 1.4 03.1989/07.1989 55KW 75CV 1360CC KDY (TU3M) KDZ (...)</p>

	<p><b>R220840</b> NO. 1317.24 - 1317.26</p> <p>TUBO DE RADIADOR SUPERIOR</p> <p>PEUGEOT 205 I (741A/C) 1.4 02.1983/10.1987 44KW 60CV 1360CC 150G (XY7) 150D (XY7) 3003463 3003481 - PEUGEOT 205 I (741A/C) 1.4 02.1983/10.1987 53KW 72CV 1360CC 150 (XY6B) - PEUGEOT 205 I (741A/C) 1.4 02.1983/10.1987 59KW 80CV 1360CC 150B (XY8) 3003464 3003482 - PEUGEOT 205 I (741A/C) 1.4 10.1985/10.1987 58KW 79CV 1360CC 150H (XY8) 3003202 3003205 - PEUGEOT 205 II (20A/C) 1.4 01.1987/07.1988 53KW 7...</p>		<p><b>R220841</b> NO. 1317.27</p> <p>TUBO INFERIOR DO RADIADOR</p> <p>PEUGEOT 309 I (10C, 10A) 1.1 10.1985/07.1989 40KW 54CV 1118CC E1 3003233 3003495 - PEUGEOT 309 I (10C, 10A) 1.3 10.1985/07.1989 47KW 64CV 1294CC G1A 3003234 3003496 - PEUGEOT 309 I (10C, 10A) 309 II (3C, 3A) 1.1 08.1990/12.1993 44KW 60CV 1124CC HDZ (TU1M) 3003673 3003650</p>
	<p><b>R220842</b> NO. 1307.97</p> <p>TUBO DE LIGAÇÃO DA BOMBA DE ÁGUA</p> <p>PEUGEOT 205 I (741A/C) 1.1 02.1983/10.1987 36KW 49CV 1124CC 109N (XW7) 3003201 3003204 - PEUGEOT 205 I (741A/C) 1.1 02.1983/10.1987 37KW 50CV 1124CC 109F (XW7) 3003462 3003480 - PEUGEOT 205 I (741A/C) 1.3 02.1984/10.1987 47KW 62CV 1294CC G1A - PEUGEOT 205 II (20A/C) 1.1 10.1987/10.1990 36KW 49CV 1124CC 109N (XW7) 3003250 3003258 - PEUGEOT 205 II (20A/C) 1.1 10.1987/07.1992 40KW 54CV 1124CC H1B (TU...</p>		<p><b>R220842</b> NO. 1307.97</p> <p>TUBO DE LIGAÇÃO DA BOMBA DE ÁGUA</p> <p>PEUGEOT 309 I (10C, 10A) 1.1 10.1985/07.1989 40KW 54CV 1118CC E1 3003233 3003495 - PEUGEOT 309 I (10C, 10A) 1.3 10.1985/07.1989 47KW 64CV 1294CC G1A 3003234 3003496 - PEUGEOT 309 II (3C, 3A) 1.1 08.1990/12.1993 44KW 60CV 1124CC HDZ (TU1M) 3003673 3003650</p>
	<p><b>R220843</b> NO. 1307.C7</p> <p>TUBO DO AQUECIMENTO</p> <p>PEUGEOT 309 I (10C, 10A) 1.1 10.1985/07.1989 40KW 54CV 1118CC E1 3003233, 3003495 - PEUGEOT 309 I (10C, 10A) 1.3 10.1985/07.1989 47KW 64CV 1294CC G1A - PEUGEOT 309 II (3C, 3A) 1.1 08.1990/12.1993 44KW 60CV 1124CC HDZ (TU1M) 3003673, 3003650, 3003234, 3003496</p>		<p><b>R220844</b> NO. 1307.C8</p> <p>TUBO DO AQUECIMENTO</p> <p>PEUGEOT 309 I (10C, 10A) 1.1 10.1985/07.1989 40KW 54CV 1118CC E1 3003233 3003495 - PEUGEOT 309 I (10C, 10A) 1.3 10.1985/07.1989 47KW 64CV 1294CC G1A 3003234 3003496 - PEUGEOT 309 II (3C, 3A) 1.1 08.1990/12.1993 44KW 60CV 1124CC HDZ (TU1M) 3003673 3003650</p>
	<p><b>R220845</b> NO. 1343.82</p> <p>TUBO DE RADIADOR SUPERIOR</p> <p>PEUGEOT 309 I (10C, 10A) 1.9 D 06.1986/07.1989 47KW 64CV 1905CC 162 (XUD9) D9A (XUD9) 3003239 3003221 PEUGEOT 309 II (3C, 3A) 1.8 TD 08.1989/12.1993 57KW 78CV 1769CC A8B (XUD7TE) - PEUGEOT 309 II (3C, 3A) 1.9 Diesel 07.1989/12.1993 47KW 64CV 1905CC DJZ (XUD9A) 162 (XUD9) D9A (XUD9) 3003668 3003607 3003617 3003646</p>		<p><b>R220846</b> NO. 1351.21</p> <p>TUBO DE RADIADOR INFERIOR</p> <p>PEUGEOT 309 I (10C, 10A) 1.9 D 06.1986/07.1989 47KW 64CV 1905CC 162CC (XUD9) D9A (XUD9) 3003239 3003221 - PEUGEOT 309 II (3C, 3A) 1.8 TD 08.1989/12.1993 57KW 78CV 1769CC A8B (XUD7TE) - PEUGEOT 309 II (3C, 3A) 1.9 Diesel 07.1989/12.1993 47KW 64CV 1905CC DJZ (XUD9A) 162 (XUD9) D9A (XUD9) 3003668 3003607 3003617 3003646</p>
	<p><b>R220847</b> NO. 1307.G3</p> <p>TUBO DE RADIADOR INFERIOR</p> <p>PEUGEOT 309 I (10C, 10A) 1.4 08.1988 - 08.1989 62 84 1360 K2B (TU3S) 3003601 3003604 - PEUGEOT 309 I (10C, 10A) 1.4 03.1989/07.1989 49KW 67CV 1360CC K1D (TU3A) 3003600 3003603 - PEUGEOT 309 I (10C, 10A) 1.4 03.1989/07.1989 55KW 75CV 1360CC KDY (TU3M) KDZ (TU3M) 3003300 3003602 - PEUGEOT 309 I (10C, 10A) 1.6 10.1985/07.1989 55KW 75CV 1580CC B1A (XU51C) 3003235 3003675 3003497 - PEUGEOT 309 I (10C, ...</p>		<p><b>R220909</b> NO. 1307 - J4</p> <p>TUBO DA BOMBA DE ÁGUA</p> <p>PEUGEOT 205 Caixa/parte traseira inclinada 1.7 Diesel 03.1994/05.1997 44KW 60CV 1769CC 161A (XUD7) - PEUGEOT 205 I (741A/C) 1.7 Diesel 08.1983/10.1987 44KW 60CV 1769CC 161A (XUD7) 3003465 3003483 - PEUGEOT 205 II (20A/C) 1.7 Diesel 07.1989/09.1998 44KW 60CV 1769CC 161A (XUD7) 3003248 3003256 3003870 3003788 - PEUGEOT 205 II (20A/C) 1.9 Diesel 10.1987/09.1998 47KW 64CV 1905CC DJZ (XUD9A) 3003663 3...</p>
	<p><b>R220909</b> NO. 1307.J4 - 93510787</p> <p>TUBO DA BOMBA DE ÁGUA</p> <p>PEUGEOT 309 II (3C, 3A) 1.8 TD 08.1989/12.1993 57KW 78CV 1769CC A8B (XUD7TE)</p>		<p><b>R221520</b> NO. 1191.12</p> <p>TUBO DE LIGAÇÃO DA CABEÇA</p> <p>PEUGEOT 205 I (741A/C) 1.1 02.1983/10.1987 36KW 49CV 1124CC 109N (XW7) 3003201 3003204 - PEUGEOT 205 I (741A/C) 1.1 02.1983/10.1987 37KW 50CV 1124CC 109F (XW7) 3003462 3003480 - PEUGEOT 205 I (741A/C) 1.3 02.1984/10.1987 47KW 62CV 1294CC G1A - PEUGEOT 205 II (20A/C) 1.1 10.1987/10.1990 36KW 49CV 1124CC 109N (XW7) 3003250 3003258 - PEUGEOT 205 II (20A/C) 1.1 10.1987/07.1992 40KW 54CV 1124CC H1B (TU...</p>
	<p><b>R221520</b> NO. 1191.12</p> <p>TUBO DE LIGAÇÃO DA CABEÇA</p> <p>PEUGEOT 309 I (10C, 10A) 1.1 10.1985/07.1989 40KW 54CV 1118CC E1 3003233 3003495 - PEUGEOT 309 I (10C, 10A) 1.3 10.1985/07.1989 47KW 64CV 1294CC G1A 3003234 3003496 - PEUGEOT 309 II (3C, 3A) 1.1 08.1990/12.1993 44KW 60CV 1124CC HDZ (TU1M) 3003673 3003650</p>		<p><b>R221521</b> NO. 1307.A1</p> <p>TUBO DE RETORNO DA ÁGUA DO AQUECIMENTO</p> <p>PEUGEOT 205 I (741A/C): 1.1 02.1983/10.1987 36KW 49CV 1124CC - PEUGEOT 205 I (741A/C): 1.1 02.1983/10.1987 37KW 50CV 1124CC - PEUGEOT 205 I (741A/C): 1.3 02.1984/10.1987 47KW 62CV 1294CC - PEUGEOT 205 I Cabriolet (741B, 20D): 1.1 CJ 10.1989/12.1994 44KW 60CV 1124CC - PEUGEOT 205 II (20A/C): 1.1 10.1987/10.1990 36KW 49CV 1124CC - PEUGEOT 205 II (20A/C): 1.1 10.1987/07.1992 40KW 54CV 1124CC - PEUGEOT...</p>
	<p><b>R221522</b> NO. 1191.20</p> <p>TUBO DE LIGAÇÃO DA CABEÇA AO REGULADOR</p> <p>PEUGEOT 205 I (741A/C) 1.4 02.1983/10.1987 44KW 60CV 1360CC 150G (XY7) 150D (XY7) 3003463 3003481 - PEUGEOT 205 I (741A/C) 1.4 02.1983/10.1987 53KW 72CV 1360CC 150 (XY6B) - PEUGEOT 205 I (741A/C) 1.4 02.1983/10.1987 59KW 80CV 1360CC 150B (XY8) 3003464 3003482 - PEUGEOT 205 I (741A/C) 1.4 10.1985/10.1987 58KW 79CV 1360CC 150H (XY8) 3003202 3003205 - PEUGEOT 205 I (741A/C) 1.6 08.1986/10.1987 55KW 7...</p>		<p><b>R221522</b> NO. 1191.20</p> <p>TUBO DE LIGAÇÃO DA CABEÇA AO REGULADOR</p> <p>PEUGEOT 309 I (10C, 10A) 1.4 08.1988/08.1989 62KW 84CV 1360CC K2B (TU3S) 3003601 3003604 - PEUGEOT 309 I (10C, 10A) 1.4 03.1989/07.1989 49KW 67CV 1360CC K1D (TU3A) 3003600 3003603 - PEUGEOT 309 I (10C, 10A) 1.4 03.1989/07.1989 55KW 75CV 1360CC KDY (TU3M) KDZ (TU3M) 3003300 3003602 - PEUGEOT 309 I (10C, 10A) 1.6 10.1985/07.1989 55KW 75CV 1580CC B1A (XU51C) 3003235 3003675 3003497 - PEUGEOT 309 I (1...</p>

	<p><b>R221523</b> NO. 1191.13 - 1191.21 - 1192.62</p> <p><b>TUBO DO COLECTOR</b></p> <p>PEUGEOT 205 I (741A/C) 1.4 02.1983/10.1987 44KW 60CV 1360CC 150G (XY7) 150D (XY7) 3003463 3003481 - PEUGEOT 205 I (741A/C) 1.4 02.1983/10.1987 53KW 72CV 1360CC 150 (XY6B) - PEUGEOT 205 I (741A/C) 1.4 02.1983/10.1987 59KW 80CV 1360CC 150B (XY8) 3003464 3003482 - PEUGEOT 205 I (741A/C) 1.4 10.1985/10.1987 58KW 79CV 1360CC 150H (XY8) 30032023003205 1.6 08.1986 - 10.1987 55 75 1580 B1A (XU51C)BAZ (XU5...</p>		<p><b>R221525</b> NO. 1307.C2</p> <p><b>TUBO DO AQUECIMENTO (C/ RESPIRO)</b></p> <p>PEUGEOT 205 I (741A/C) 1.4 02.1983/10.1987 44KW 60CV 1360CC 150G (XY7) 150D (XY7) 3003463 3003481 - PEUGEOT 205 I (741A/C) 1.4 02.1983/10.1987 53KW 72CV 1360CC 150 (XY6B) - PEUGEOT 205 I (741A/C) 1.4 02.1983/10.1987 59KW 80CV 1360CC 150B (XY8) 3003464 3003482 - PEUGEOT 205 I (741A/C) 1.4 10.1985/10.1987 58KW 79CV 1360CC 150H (XY8) 3003202 3003205 - PEUGEOT 205 I (741A/C) 1.6 08.1986/10.1987 55KW 7...</p>
	<p><b>R221525</b> NO. 1307.C2</p> <p><b>TUBO DO AQUECIMENTO (C/ RESPIRO)</b></p> <p>PEUGEOT 309 I (10C, 10A) 1.4 08.1988/08.1989 62KW 84CV 1360CC K2B (TU3S) 3003601 3003604 PEUGEOT 309 I (10C, 10A) 1.4 03.1989/07.1989 49KW 67CV 1360CC K1D (TU3A) 3003600 3003603 - PEUGEOT 309 I (10C, 10A) 1.4 03.1989/07.1989 55KW 75CV 1360CC KDY (TU3M) KDZ (TU3M) 3003300 3003602 - PEUGEOT 309 I (10C, 10A) 1.6 10.1985/07.1989 55KW 75CV 1580CC B1A (XU51C) 3003235 3003675 3003497 - PEUGEOT 309 I (10...</p>		<p><b>R221527</b> NO. 1307.C9</p> <p><b>TUBO DO AQUECIMENTO</b></p> <p>PEUGEOT 309 I (10C, 10A) 1.6 10.1985/07.1989 55KW 75CV 1580CC B1A (XU51C) 3003235 3003675 3003497 - PEUGEOT 309 I (10C, 10A) 1.6 10.1985/07.1989 59KW 80CV 1580CC B1A (XU51C) B1D (XU51C) - PEUGEOT 309 I (10C, 10A) 1.6 11.1985/09.1988 76KW 103CV 1580CC 180Z (XU5J) B6B (XU5J) 3003236 3003216 - PEUGEOT 309 I (10C, 10A) 1.6 01.1986/07.1989 69KW 94CV 1592CC J2 - PEUGEOT 309 I (10C, 10A) 1.6 08.1987/07.1...</p>
	<p><b>R221528</b> NO. 1317.25</p> <p><b>TUBO DE RADIADOR INFERIOR</b></p> <p>PEUGEOT 205 I (741A/C) 1.1 02.1983/10.1987 36KW 49CV 1124CC 109N (XW7) 3003201 3003204 - PEUGEOT 205 I (741A/C) 1.1 02.1983/10.1987 37KW 50CV 1124CC 109F (XW7) 3003462 3003480 - PEUGEOT 205 I (741A/C) 1.3 02.1984/10.1987 47KW 62CV 1294CC G1A - PEUGEOT 205 I (741A/C) 1.4 02.1983/10.1987 44KW 60CV 1360CC 150G (XY7) 150D (XY7) 3003463 3003481 - PEUGEOT 205 I (741A/C) 1.4 02.1983/10.1987 53KW 72CV 136...</p>		<p><b>R221531</b> NO. 134395 - 1343E8</p> <p><b>TUBO SUPERIOR DO RADIADOR</b></p> <p>PEUGEOT 205 I (741A/C) 1.0 02.1983/10.1987 33KW 45CV 954CC 108C (XV8) 3003461 3003479 3003200 3003203 - PEUGEOT 205 I (741A/C) 1.1 02.1983/10.1987 36KW 49CV 1124CC 109N (XW7) 3003201 3003204 - PEUGEOT 205 I (741A/C) 1.1 02.1983/10.1987 37KW 50CV 1124CC 109F (XW7) 3003462 3003480 - PEUGEOT 205 I (741A/C) 1.3 02.1984/10.1987 47KW 62CV 1294CC G1A - PEUGEOT 205 I (741A/C) 1.4 02.1983/10.1987 44KW 60CV...</p>
	<p><b>R221532</b> NO. 1343.95 - 1343.E0 - 1343.E8</p> <p><b>TUBO DE RADIADOR SUPERIOR</b></p> <p>PEUGEOT 205 I (741A/C) 1.0 02.1983/10.1987 33KW 45CV 954CC 108C (XV8) 3003461 3003479 3003200 3003203 - PEUGEOT 205 I (741A/C) 1.1 02.1983/10.1987 36KW 49CV 1124CC 109N (XW7) 3003201 3003204 - PEUGEOT 205 I (741A/C) 1.1 02.1983/10.1987 37KW 50CV 1124CC 109F (XW7) 3003462 3003480 - PEUGEOT 205 I (741A/C) 1.3 02.1984/10.1987 47KW 62CV 1294CC G1A - PEUGEOT 205 I (741A/C) 1.4 02.1983/10.1987 44KW 60CV...</p>		<p><b>R221540</b> NO. 1307.B1</p> <p><b>TUBO DO AQUECIMENTO COM 3 VIAS (C/ RESPIRO)</b></p> <p>PEUGEOT 205 Caixa/parte traseira inclinada 1.7 Diesel 03.1994/05.1997 44KW 60CV 1769CC 161A (XUD7) - PEUGEOT 205 I (741A/C) 1.7 Diesel 08.1983/10.1987 44KW 60CV 1769CC 161A (XUD7) 3003465 3003483 - PEUGEOT 205 II (20A/C) 1.7 Diesel 07.1987/09.1988 44KW 60CV 1769CC 161A (XUD7) 3003248 3003256 3003870 3003788 - PEUGEOT 205 II (20A/C) 1.9 Diesel 10.1987/09.1988 47KW 64CV 1905CC DJZ (XUD9A) 3003663 30...</p>
	<p><b>R221540</b> NO. 1307.B1</p> <p><b>TUBO DO AQUECIMENTO COM 3 VIAS (C/ RESPIRO)</b></p> <p>PEUGEOT 309 I (10C, 10A) 1.9 D 06.1986/07.1989 47KW 64CV 1905CC 162 (XUD9) D9A (XUD9) 3003239 3003221 - PEUGEOT 309 II (3C, 3A) 1.8 TD 08.1989/12.1993 57KW 78CV 1769CC A8B (XUD7TE) - PEUGEOT 309 I (10C, 10A) 1.9 Diesel 07.1989/12.1993 47KW 64CV 1905CC DJZ (XUD9A) 162 (XUD9) D9A (XUD9) 3003668 3003607 3003617 3003646</p>		<p><b>R221541</b> NO. 1307.F3</p> <p><b>TUBO DE ENVIO DE ÁGUA AO AQUECIMENTO</b></p> <p>PEUGEOT 205 Caixa/parte traseira inclinada 1.7 Diesel 03.1994/05.1997 44KW 60CV 1769CC 161A (XUD7) - PEUGEOT 205 I (741A/C) 1.7 Diesel 08.1983/10.1987 44KW 60CV 1769CC 161A (XUD7) 3003465 3003483 - PEUGEOT 205 II (20A/C) 1.7 Diesel 07.1987/09.1988 44KW 60CV 1769CC 161A (XUD7) 3003248 3003256 3003870 3003788</p>
	<p><b>R221541</b> NO. 1307.F3</p> <p><b>TUBO DE ENVIO DE ÁGUA AO AQUECIMENTO</b></p> <p>PEUGEOT 309 I (10C, 10A) 1.9 D 06.1986/07.1989 47KW 64CV 1905CC 162 (XUD9) D9A (XUD9) 3003239 3003221 - PEUGEOT 309 II (3C, 3A) 1.8 TD 08.1989/12.1993 57KW 78CV 1769CC A8B (XUD7TE) - PEUGEOT 309 I (10C, 10A) 1.9 Diesel 07.1989/12.1993 47KW 64CV 1905CC DJZ (XUD9A) 162 (XUD9) D9A (XUD9) 3003668 3003607 3003617 3003646</p>		<p><b>R224214</b> NO. 6464A5</p> <p><b>TUBO DE LIGAÇÃO DO RADIADOR DO AQUECIMENTO</b></p> <p>PEUGEOT 205 I Cabriolet (741B, 20D) 1.1 CJ (De 10.1989 Até 12.1994) 44KW 60cv 1124cm3 Cabriolet - PEUGEOT 205 I Cabriolet (741B, 20D) 1.4 CJ (De 05.1991 Até 12.1994) 55KW 75cv 1360cm3 Cabriolet -</p>
	<p><b>R224214</b> NO. 6464A5</p> <p><b>TUBO DE LIGAÇÃO DO RADIADOR DO AQUECIMENTO</b></p> <p>PEUGEOT 205 II (20A/C) 1.0 (De 08.1992 Até 05.1997) 37kW 50cv 954cm3 Hatchback - PEUGEOT 205 II (20A/C) 1.4 (De 07.1988 Até 09.1998) 55kW 75cv 1360cm3 Hatchback - PEUGEOT 205 II (20A/C) 1.4 (De 07.1988 Até 09.1998) 55kW 75cv 1360cm3 Hatchback - PEUGEOT 205 II (20A/C) 1.7 Diesel (De 07.1987 Até 09.1998) 44KW 60cv 1769cm3 Hatchback -</p>		<p><b>R224214</b> NO. 6464A5</p> <p><b>TUBO DE LIGAÇÃO DO RADIADOR DO AQUECIMENTO</b></p> <p>PEUGEOT 309 II (3C, 3A) 1.1 (De 08.1990 Até 12.1993) 44kW 60cv 1124cm3 Hatchback - PEUGEOT 309 II (3C, 3A) 1.4 (De 07.1990 Até 12.1993) 49kW 67cv 1360cm3 Hatchback - PEUGEOT 309 II (3C, 3A) 1.4 (De 07.1989 Até 12.1993) 55kW 75cv 1360cm3 Hatchback -</p>
	<p><b>RF80041</b> NO. 53-126-83-74-99-60mm 3F-d11mm 1F-d</p> <p><b>TUBO FERRO LIQUIDO REFRIGERAÇÃO</b></p> <p>PEUGEOT 309 I (10C, 10A): 1.9 D 06.1986/07.1989 47KW 64CV 1905CC - PEUGEOT 309 II (3C, 3A): 1.8 Diesel 07.1989/12.1993 44KW 60CV 1769CC - PEUGEOT 309 II (3C, 3A): 1.9 Diesel 07.1989/12.1993 47KW 64CV 1905CC</p>		<p><b>RF80041</b> NO. 53-126-83-74-99-60mm 3F-d11mm 1F-d</p> <p><b>TUBO FERRO LIQUIDO REFRIGERAÇÃO</b></p> <p>PEUGEOT 205 II (20A/C) 1.0 10.1987/09.1988 33KW 45CV 954CV TU9CC 3003695 3003696 - PEUGEOT 205 II (20A/C) 1.0 08.1992/05.1997 37KW 50CV 954CC CDZ (TU9M) - PEUGEOT 205 II (20A/C) 1.1 10.1987/10.1990 36KW 49CV 1124CC 109N (XW7) 3003250 3003258 - PEUGEOT 205 II (20A/C) 1.1 10.1987/07.1992 40KW 54CV 1124CC H1B (TU1) - PEUGEOT 205 II (20A/C) 3003280 3003287 - PEUGEOT 205 II (20A/C) 1.1 07.1989/09.19...</p>






	<p><b>RF80271</b> NO. 130778</p> <p><b>TUBO FERRO REFRIGERAÇÃO</b></p> <p>PEUGEOT 205 I (741A/C) 1.6 GTI (De 12-1984 Até 10-1987) 76kW 103CV 1580cc Hatchback PEUGEOT 205 I (741A/C) 1.9 GTI (De 03-1987 Até 10-1987) 75kW 102CV 1905cc Hatchback PEUGEOT 205 I (741A/C) 1.9 GTI (De 10-1986 Até 10-1987) 94kW 128CV 1905cc Hatchback</p> <p>B253-28/28mm 1f-d7mm 1f-7x10mm</p>		<p><b>RF80271</b> NO. 130778</p> <p><b>TUBO FERRO REFRIGERAÇÃO</b></p> <p>PEUGEOT 205 II (20A/C) 1.6 GTI (De 10-1987 Até 12-1989) 76kW 103CV 1580cc Hatchback PEUGEOT 205 II (20A/C) 1.6 GTI (De 10-1987 Até 12-1989) 85kW 116CV 1580cc Hatchback PEUGEOT 205 II (20A/C) 1.9 GTI (De 10-1987 Até 05-1989) 75kW 102CV 1905cc Hatchback PEUGEOT 205 II (20A/C) 1.9 GTI (De 10-1987 Até 10-1994) 88kW 120CV 1905cc Hatchback PEUGEOT 205 II (20A/C) 1.9 GTI (De 10-1987 Até 09-1998) 94kW 128...</p> <p>B253-28/28mm 1f-d7mm 1f-7x10mm</p>
	<p><b>RF80272</b> NO. 130356</p> <p><b>TUBO FERRO REFRIGERAÇÃO</b></p> <p>PEUGEOT 205 I (741A/C): 1.1 02.1983/10.1987 36KW 49CV 1124CC - PEUGEOT 205 I (741A/C): 1.1 02.1983/10.1987 37KW 50CV 1124CC - PEUGEOT 205 I (741A/C): 1.3 02.1984/10.1987 47KW 62CV 1294CC - PEUGEOT 205 I Cabriolet (741B, 20D): 1.1 CJ 10.1989/12.1994 44KW 60CV 1124CC</p> <p>d25x70mm 1f-d23mm 1p-d10x29mm</p>		<p><b>RF80272</b> NO. 130356</p> <p><b>TUBO FERRO REFRIGERAÇÃO</b></p> <p>PEUGEOT 205 II (20A/C): 1.1 10.1987/10.1990 36KW 49CV 1124CC - PEUGEOT 205 II (20A/C): 1.1 10.1987/07.1992 40KW 54CV 1124CC - PEUGEOT 205 II (20A/C): 1.1 07.1989/09.1998 44KW 60CV 1124CC</p> <p>d25x70mm 1f-d23mm 1p-d10x29mm</p>
	<p><b>RF80272</b> NO. 130356</p> <p><b>TUBO FERRO REFRIGERAÇÃO</b></p> <p>PEUGEOT 309 I (10C, 10A): 1.1 10.1985/07.1989 40KW 54CV 1118CC - PEUGEOT 309 I (10C, 10A): 1.3 10.1985/07.1989 47KW 64CV 1294CC - PEUGEOT 309 II (3C, 3A): 1.1 09.1989/10.1993 40KW 54CV 1124CC - PEUGEOT 309 II (3C, 3A): 1.1 08.1990/12.1993 44KW 60CV 1124CC</p> <p>d25x70mm 1f-d23mm 1p-d10x29mm</p>		<p><b>RF80276</b> NO. 1336J9 - 1336N7</p> <p><b>TUBO FERRO REFRIGERAÇÃO</b></p> <p>PEUGEOT 205 II (20A/C) 1.9 Diesel 10.1987/09.1998 47KW 64CV 1905CC DJZ (XUD9A) 3003663 3003666 3003636 3003637</p> <p>d12mm 64-41mm 1f-d6mm 1f-d7mm</p>
	<p><b>RF80276</b> NO. 1336J9 - 1336N7</p> <p><b>TUBO FERRO REFRIGERAÇÃO</b></p> <p>PEUGEOT 309 I (10C, 10A) 1.9 D 06.1986/07.1989 47KW 64CV 1905CC 162 (XUD9) D9A (XUD9) 3003239 3003221</p> <p>d12mm 64-41mm 1f-d6mm 1f-d7mm</p>		<p><b>RF80276</b> NO. 1336J9 - 1336N7</p> <p><b>TUBO FERRO REFRIGERAÇÃO</b></p> <p>PEUGEOT 309 II (3C, 3A) 1.9 Diesel 07.1989/12.1993 47KW 64CV 1905CC DJZ (XUD9A) 162 (XUD9) D9A (XUD9) 3003668 3003607 3003617 3003646</p> <p>d12mm 64-41mm 1f-d6mm 1f-d7mm</p>
	<p><b>RF80387</b> NO. 133644 - 163644 - 97523152</p> <p><b>TUBO DE FERRO REFRIGERAÇÃO</b></p> <p>PEUGEOT 205 I Cabriolet (741B, 20D) 1.4 CJ 03.1989/12.1994 49KW 67CV 1360CC K1D (TU3A) 3003294 - PEUGEOT 205 I Cabriolet (741B, 20D) 1.4 CJ 05.1991/12.1994 55KW 75CV 1360CC KDY (TU3M) KDZ (TU3M) 3003642 - PEUGEOT 205 I Cabriolet (741B, 20D) 1.4 CJ Cat 01.1989/09.1993 44KW 60CV 1361CC KAY (TU3CP) 3003278</p> <p>98x66x44mm 1f-d6mm 1f6x8mm 1f-d32x42mm</p>		<p><b>RF80387</b> NO. 133644 - 163644 - 97523152</p> <p><b>TUBO DE FERRO REFRIGERAÇÃO</b></p> <p>PEUGEOT 205 II (20A/C) 1.0 10.1987/09.1998 33KW 45CV 954CC TU9 3003695 3003696 - PEUGEOT 205 II (20A/C) 1.3 Rallye 10.1987/10.1990 74KW 101CV 1294CC TU24 - PEUGEOT 205 II (20A/C) 1.4 06.1987/12.1989 62KW 84CV 1360CC K2B (TU3S) 3003296 3003299 - PEUGEOT 205 II (20A/C) 1.4 10.1987/10.1990 49KW 67CV 1360CC K1D (TU3A) 3003295 3003298 - PEUGEOT 205 II (20A/C) 1.4 07.1988/09.1998 55KW 75CV 1360CC KFX (T...</p> <p>98x66x44mm 1f-d6mm 1f6x8mm 1f-d32x42mm</p>
	<p><b>RF80387</b> NO. 133644 - 163644 - 97523152</p> <p><b>TUBO DE FERRO REFRIGERAÇÃO</b></p> <p>PEUGEOT 309 I (10C, 10A) 1.4 08.1988/08.1989 62KW 84CV 1360CC K2B (TU3S) 3003601 3003604 - PEUGEOT 309 I (10C, 10A) 1.4 03.1989/07.1989 49KW 67CV 1360CC K1D (TU3A) 3003600 3003603 - PEUGEOT 309 I (10C, 10A) 1.4 03.1989/07.1989 55KW 75CV 1360CC KDY (TU3M) KDZ (TU3M) 3003300 3003602</p> <p>98x66x44mm 1f-d6mm 1f6x8mm 1f-d32x42mm</p>		<p><b>RF80387</b> NO. 133644 - 163644 - 97523152</p> <p><b>TUBO DE FERRO REFRIGERAÇÃO</b></p> <p>PEUGEOT 309 II (3C, 3A) 1.4 07.1989/12.1993 55KW 75CV 1360CC KDY (TU3M) KDZ (TU3M) 3003611 3003621 - PEUGEOT 309 II (3C, 3A) 1.4 07.1990/12.1993 49KW 67CV 1360CC K1D (TU3A) 3003612 3003622</p> <p>98x66x44mm 1f-d6mm 1f6x8mm 1f-d32x42mm</p>
	<p><b>RF80392</b> NO. 024542 - 024544 - 024545 - 93010296</p> <p><b>TUBO DE FERRO REFRIGERAÇÃO</b></p> <p>PEUGEOT 205 Caixa/parte traseira inclinada 1.7 Diesel 03.1994/05.1997 44KW 60CV 1769CC 161A (XUD7)</p> <p>d21x86mm 1f-d17mm 1p-d7x9mm</p>		<p><b>RF80392</b> NO. 024542 - 024544 - 024545 - 93010296</p> <p><b>TUBO DE FERRO REFRIGERAÇÃO</b></p> <p>PEUGEOT 205 I (741A/C) 1.7 Diesel 08.1983/10.1987 44KW 60CV 1769CC 161A (XUD7) 3003465 3003483 - PEUGEOT 205 II (20A/C) 1.7 Diesel 07.1987/09.1998 44KW 60CV 1769CC 161A (XUD7) 3003248 3003256 3003870 3003788 - PEUGEOT 205 II (20A/C) 1.8 TD 01.1990/09.1998 57KW 78CV 1769CC A8B (XUD7TE) - PEUGEOT 205 II (20A/C) 1.9 Diesel 10.1987/09.1998 47KW 64CV 1905CC DJZ (XUD9A) 3003663 3003666 3003636 3003637</p> <p>d21x86mm 1f-d17mm 1p-d7x9mm</p>
	<p><b>RF80392</b> NO. 024542 - 024544 - 024545 - 93010296</p> <p><b>TUBO DE FERRO REFRIGERAÇÃO</b></p> <p>PEUGEOT 309 I (10C, 10A) 1.9 D 06.1986/07.1989 47KW 64CV 1905CC 162 (XUD9) D9A (XUD9) 3003239 300322</p> <p>d21x86mm 1f-d17mm 1p-d7x9mm</p>		<p><b>RF80392</b> NO. 024542 - 024544 - 024545 - 93010296</p> <p><b>TUBO DE FERRO REFRIGERAÇÃO</b></p> <p>PEUGEOT 309 II (3C, 3A) 1.8 Diesel 07.1989/12.1993 44KW 60CV 1769CC 161A (XUD7) - PEUGEOT 309 II (3C, 3A) 1.8 TD 08.1989/12.1993 57KW 78CV 1769CC A8B (XUD7TE) - PEUGEOT 309 II (3C, 3A) 1.9 Diesel 07.1989/12.1993 47KW 64CV 1905CC DJZ (XUD9A) 162 (XUD9) D9A (XUD9) 3003668 3003607 3003617 3003646</p> <p>d21x86mm 1f-d17mm 1p-d7x9mm</p>

	<p><b>RT08528</b> NO. 480629 - 91515816 - 91518816</p> <p>TUBO DE TRAVÃO FRENTE LH-RH</p> <p>PEUGEOT 205 1.9GTT - 1.9D (11-1987 A 1996) TT (02-1983 A 10-1987) TT VAN (APOS 09-1983)</p>		<p><b>RT08530</b> NO. 480653 - 481629</p> <p>TUBO DE TRAVÃO TRÁS</p> <p>PEUGEOT 205 I 1.0 (02-1983 A 10-1987) - 1.1 (02-1983 A 10-1987) - 1.3 (02-1984 A 10-1987) - 1.4 (02-1983 A 10-1987) - 1.5 (02-1984 A 10-1987) - 1.6 (08-1986 A 10-1987) - 205 I 1.6 GTI (12-1984 A 10-1984) - 205 I 1.7 DIESEL (08-1983 A 10-1987) - 205 I 1.9</p>
	<p><b>RT08530</b> NO. 480653 - 481629</p> <p>TUBO DE TRAVÃO TRÁS</p> <p>PEUGEOT 205 I CABRIOLET 1.1 CJ (10-1989 A 12-1994) - 1.4 CJ (03-1988 A 12-1994) - 1.4 CJ CAT. (01-1989 A 09-1993) - 1.6 CT (04-1986 A 12-1988) - 1.6 CJ (08-1992 A 12-1994) - 1.6 CTi (04-1986 A 10-1990) - 1.9 CTi (10-1987 A 12-1994)</p>		<p><b>RT08530</b> NO. 480653 - 481629</p> <p>TUBO DE TRAVÃO TRÁS</p> <p>PEUGEOT 205 II 1.0 (10-1987 A 09-1998) - 1.1 (10-1987 A 09-1998) - 1.2 (01-1987 A 12-1990) - 1.3 RALLYE (10-1987 A 10-1990) - 1.4 (01-1987 A 10-1990) - 1.4 CAT.(08-1987 A 09-1993) - 1.6 (10-1987 A 09-1998) - 1.6 AUT.(05-1990 A 09-1998) - 1.6 GTi (10-1987</p>
	<p><b>RT08530</b> NO. 480653 - 481629</p> <p>TUBO DE TRAVÃO TRÁS</p> <p>PEUGEOT 309 I 1.1 (10-1985 A 07-1989) - 1.3 (10-1985 A 07-1989) - 1.4 (03-1989 A 07-1989) - 1.5 (06-1987 A 12-1989) - 1.6 (10-1985 A 07-1989) - 1.6 CAT (09-1986 A 12-1989) - 1.9 (10-1985 A 07-1989) - 1.9 D (06-1986 A 07-1989) - 1.9 GTi (10-1986 A 07-1989)</p>		<p><b>RT08530</b> NO. 480653 - 481629</p> <p>TUBO DE TRAVÃO TRÁS</p> <p>PEUGEOT 309 II 1.1 (08-1990 A 12-1993) - 1.4 (07-1990 A 12-1993) - 1.6 (07-1989 A 12-1993) - 1.8 DIESEL (07-1989 A 12-1993) - 1.8 TD (08-1989 A 12-1993) - 1.9 (10-1990 A 12-1993) - 1.9 DIESEL (07-1989 A 12-1993) - 1.9 GTi (07-1989 A 12-1993) - 1.9 GTi 16V</p>
	<p><b>RT08531</b> NO. 480637 - 480672</p> <p>TUBO DE TRAVÃO TRÁS LH-RH</p> <p>PEUGEOT 309 I (10C, 10A) 1.1 10.1985/07.1989 40KW 54CV 1118CC E1 3003233 3003495 - PEUGEOT 309 I (10C, 10A) 1.3 10.1985/07.1989 47KW 64CV 1294CC G1A 3003234 3003496 - PEUGEOT 309 I (10C, 10A) 1.4 08.1988/08.1989 62KW 84CV 1360CC K2B (TU3S) 3003601 3003604 - PEUGEOT 309 I (10C, 10A) 1.4 03.1989/07.1989 49KW 67CV 1360CC K1D (TU3A) 3003600 3003603 - PEUGEOT 309 I (10C, 10A) 1.4 03.1989/07.1989 55K...</p>		<p><b>S1082</b> NO. 3523.25 - 3523.27 - 3523.29 - 3523.49</p> <p>SILENT-BLOCO BRAÇO SUSPENSÃO FRENTE ( GASTA 4 UNIDADES )</p> <p>PEUGEOT 205 I (741A/C): 1.0 02.1983/10.1987 33KW 45CV 954CC - PEUGEOT 205 I (741A/C): 1.1 02.1983/10.1987 36KW 49CV 1124CC - PEUGEOT 205 I (741A/C): 1.1 02.1983/10.1987 37KW 50CV 1124CC - PEUGEOT 205 I (741A/C): 1.3 02.1984/10.1987 47KW 62CV 1294CC - PEUGEOT 205 I (741A/C): 1.4 02.1983/07.1987 41KW 56CV 1360CC - PEUGEOT 205 I (741A/C): 1.4 02.1983/10.1987 44KW 60CV 1360CC - PEUGEOT 205 I (741A/C):...</p>
	<p><b>S1082</b> NO. 91515653</p> <p>SILENT-BLOCO BRAÇO SUSPENSÃO FRENTE ( GASTA 4 UNIDADES )</p> <p>PEUGEOT 309 I (10C, 10A): 1.1 10.1985/07.1989 40KW 54CV 1118CC - PEUGEOT 309 I (10C, 10A): 1.3 10.1985/07.1989 47KW 64CV 1294CC - PEUGEOT 309 I (10C, 10A): 1.4 03.1989/07.1989 49KW 67CV 1360CC - PEUGEOT 309 I (10C, 10A): 1.4 03.1989/07.1989 55KW 75CV 1360CC - PEUGEOT 309 I (10C, 10A): 1.4 08.1988/08.1989 62KW 84CV 1360CC - PEUGEOT 309 I (10C, 10A): 1.6 08.1987/07.1989 53KW 72CV 1580CC - PUGEOT 309...</p>		<p><b>S1088</b> NO. 3523.15 - 3523.20 - 3523.73 - 352320 - 7910035449 - 91096727</p> <p>SILENT-BLOCO BRAÇO SUSPENSÃO FRENTE ( GASTA 2 UNIDADES )</p> <p>PEUGEOT 205 I (741A/C): 1.0 02.1983/10.1987 33KW 45CV 954CC - PEUGEOT 205 I (741A/C): 1.1 02.1983/10.1987 36KW 49CV 1124CC - PEUGEOT 205 I (741A/C): 1.1 02.1983/10.1987 37KW 50CV 1124CC - PEUGEOT 205 I (741A/C): 1.3 02.1984/10.1987 47KW 62CV 1294CC - PEUGEOT 205 I (741A/C): 1.4 02.1983/07.1987 41KW 56CV 1360CC - PEUGEOT 205 I (741A/C): 1.4 02.1983/10.1987 44KW 60CV 1360CC - PEUGEOT 205 I (741A/C):...</p>
	<p><b>S1088</b> NO. 3523.15 - 3523.20 - 3523.73 - 352320 - 7910035449 - 91096727</p> <p>SILENT-BLOCO BRAÇO SUSPENSÃO FRENTE ( GASTA 2 UNIDADES )</p> <p>PEUGEOT 309 I (10C, 10A): 1.1 10.1985/07.1989 40KW 54CV 1118CC - PEUGEOT 309 I (10C, 10A): 1.3 10.1985/07.1989 47KW 64CV 1294CC - PEUGEOT 309 I (10C, 10A): 1.4 03.1989/07.1989 49KW 67CV 1360CC - PEUGEOT 309 I (10C, 10A): 1.4 03.1989/07.1989 55KW 75CV 1360CC - PEUGEOT 309 I (10C, 10A): 1.4 08.1988/08.1989 62KW 84CV 1360CC - PEUGEOT 309 I (10C, 10A): 1.6 08.1987/07.1989 53KW 72CV 1580CC - PUGEOT 309...</p>		<p><b>S1089</b> NO. 3523.15 - 3523.20 - 3523.73 - 7910035449 - 96096727</p> <p>SILENT-BLOCO BRAÇO SUSPENSÃO FRENTE ( GASTA 2 UNIDADES )</p> <p>PEUGEOT 205 Caixa/parte traseira inclinada 1.7 Diesel 03.1994/05.1997 44KW 60CV 1769CC 161A (XUD7) - PEUGEOT 205 I (741A/C) 1.0 02.1983/10.1987 33KW 45CV 954CC 108C (XV8) 3003461 3003479 3003200 3003203 - PEUGEOT 205 I (741A/C) 1.1 02.1983/10.1987 36KW 49CV 1124CC 109N (XW7) 3003201 3003204 - PEUGEOT 205 I (741A/C) - PEUGEOT 205 I (741A/C) 1.1 02.1983/10.1987 37KW 50CV 1124CC 109F (XW7) 3003462 30...</p>
	<p><b>S1089</b> NO. 3523.15 - 3523.20 - 3523.73 - 7910035449 - 96096727</p> <p>SILENT-BLOCO BRAÇO SUSPENSÃO FRENTE ( GASTA 2 UNIDADES )</p> <p>PEUGEOT 309 I (10C, 10A): 1.1 10.1985/07.1989 40KW 54CV 1118CC - PEUGEOT 309 I (10C, 10A): 1.3 10.1985/07.1989 47KW 64CV 1294CC - PEUGEOT 309 I (10C, 10A): 1.4 03.1989/07.1989 49KW 67CV 1360CC - PEUGEOT 309 I (10C, 10A): 1.4 03.1989/07.1989 55KW 75CV 1360CC - PEUGEOT 309 I (10C, 10A): 1.4 08.1988/08.1989 62KW 84CV 1360CC - PEUGEOT 309 I (10C, 10A): 1.6 08.1987/07.1989 53KW 72CV 1580CC - PUGEOT 309...</p>		<p><b>S1114</b> NO. 3523.35 - 3523.58</p> <p>SILENT - BLOC DO BRAÇO DE SUSPENSÃO FRENTE</p> <p>PEUGEOT 205 GTI - 309 (1.1 - 1.3 - 1.4 - 1.6) - DIESEL - TURBO DIESEL (1.7 - 1.9)</p>
	<p><b>S1296</b> NO. 3523.31 - 3523.71 - 91515872</p> <p>SILENT - BLOC DO BRAÇO DA SUSPENSÃO FRENTE</p> <p>PEUGEOT 309 TT</p>		<p><b>S1304</b> NO. 4059.07 - 95644954</p> <p>SILENT-BLOC DO PISTÃO DIRECÇÃO ASSISTIDA</p> <p>PEUGEOT 309 I (10C, 10A) 1.9 GTI 10.1986/07.1989 94KW 128CV 1905CC D6B (XU9JA) 3003240 - PEUGEOT 309 I (10C, 10A) 1.9 GTI 07.1988/07.1989 88KW 120CV 1905CC DKZ (XU9JAZ) 3003289 3003291 - PEUGEOT 309 II (3C, 3A) 1.9 GTI 07.1989/12.1993 88KW 120CV 1905CC DKZ (XU9JAZ) 3003671 3003610 3003620 3003649</p>

	<p><b>S1305</b> NO. 1806.10 - 1806.14 - 1806.16 - 1806.17 - 1806.36 - 1806.42 - 1806.49 - 180608 - 1809.04 - 1809.06 - 1...</p> <p><b>SILENT-BLOC DO TIRANTE TRASEIRO MOTOR</b></p> <p>PEUGEOT 205 II (20A/C): 1.0 10.1987/09.1998 33KW 45CV 954CC - PEUGEOT 205 II (20A/C): 1.1 10.1987/07.1992 40KW 54CV 1124CC - PEUGEOT 205 II (20A/C): 1.1 07.1989/09.1998 44KW 60CV 1124CC - PEUGEOT 205 II (20A/C): 1.3 Rallye 10.1987/10.1990 74KW 101CV 1294CC - PEUGEOT 205 II (20A/C): 1.4 10.1987/10.1990 49KW 67CV 1360CC - PEUGEOT 205 II (20A/C): 1.4 07.1988/09.1998 55KW 75CV 1360CC - PEUGEOT 205 II ...</p> <p>d30x34mm c28mm 1f-d12mm</p>		<p><b>S1305</b> NO. 1806.10 - 1806.14 - 1806.16 - 1806.17 - 1806.36 - 1806.42 - 1806.49 - 180608 - 1809.04 - 1809.06 - 1...</p> <p><b>SILENT-BLOC DO TIRANTE TRASEIRO MOTOR</b></p> <p>PEUGEOT 309 I (10C, 10A): 1.1 10.1985/07.1989 40KW 54CV 1118CC - PEUGEOT 309 I (10C, 10A): 1.3 10.1985/07.1989 47KW 64CV 1294CC - PEUGEOT 309 I (10C, 10A): 1.4 03.1989/07.1989 49KW 67CV 1360CC - PEUGEOT 309 I (10C, 10A): 1.4 03.1989/07.1989 55KW 75CV 1360CC - PEUGEOT 309 I (10C, 10A): 1.4 08.1988/08.1989 62KW 84CV 1360CC - PEUGEOT 309 I (10C, 10A): 1.6 08.1987/07.1989 53KW 72CV 1580CC - PEUGEOT 30...</p> <p>d30x34mm c28mm 1f-d12mm</p>
	<p><b>T0052-P</b> NO. 5094.36 - 91516382</p> <p><b>BATENTE BARRA ESTABILIZADORA FRENTE CENTRO FURO 20mm COR BRANCO ( GASTA 2 UNIDADES )</b></p> <p>PEUGEOT 205 I (741A/C): 1.0 02.1983/10.1987 33KW 45CV 954CC - PEUGEOT 205 I (741A/C): 1.1 02.1983/10.1987 36KW 49CV 1124CC - PEUGEOT 205 I (741A/C): 1.1 02.1983/10.1987 37KW 50CV 1124CC - PEUGEOT 205 I (741A/C): 1.3 02.1984/10.1987 47KW 62CV 1294CC - PEUGEOT 205 I (741A/C): 1.4 02.1983/07.1987 41KW 56CV 1360CC - PEUGEOT 205 I (741A/C): 1.4 02.1983/10.1987 44KW 60CV 1360CC - PEUGEOT 205 I (741A/C):...</p> <p>54x38x32mm 1f-d18mm</p>		<p><b>T0052-P</b> NO. 5094.36 - 91516382</p> <p><b>BATENTE BARRA ESTABILIZADORA FRENTE CENTRO FURO 20mm COR BRANCO ( GASTA 2 UNIDADES )</b></p> <p>PEUGEOT 309</p> <p>PEUGEOT 309 I (10C, 10A): 1.1 10.1985/07.1989 40KW 54CV 1118CC - PEUGEOT 309 I (10C, 10A): 1.3 10.1985/07.1989 47KW 64CV 1294CC - PEUGEOT 309 I (10C, 10A): 1.4 03.1989/07.1989 49KW 67CV 1360CC - PEUGEOT 309 I (10C, 10A): 1.4 03.1989/07.1989 55KW 75CV 1360CC - PEUGEOT 309 I (10C, 10A): 1.4 08.1988/08.1989 62KW 84CV 1360CC - PEUGEOT 309 I (10C, 10A): 1.6 08.1987/07.1989 53KW 72CV 1580CC - PEUGEOT 30...</p> <p>54x38x32mm 1f-d18mm</p>
	<p><b>T0053-P</b> NO. 5094.37 - 91516332</p> <p><b>BATENTE BARRA ESTABILIZADORA FRENTE CENTRO FURO 22mm COR VERDE ( GASTA 2 UNIDADES )</b></p> <p>PEUGEOT 205 I (741A/C): 1.0 02.1983/10.1987 33KW 45CV 954CC - PEUGEOT 205 I (741A/C): 1.1 02.1983/10.1987 36KW 49CV 1124CC - PEUGEOT 205 I (741A/C): 1.1 02.1983/10.1987 37KW 50CV 1124CC - PEUGEOT 205 I (741A/C): 1.3 02.1984/10.1987 47KW 62CV 1294CC - PEUGEOT 205 I (741A/C): 1.4 02.1983/07.1987 41KW 56CV 1360CC - PEUGEOT 205 I (741A/C): 1.4 02.1983/10.1987 44KW 60CV 1360CC - PEUGEOT 205 I (741A/C):...</p>		<p><b>T0053-P</b> NO. 5094.37 - 91516332</p> <p><b>BATENTE BARRA ESTABILIZADORA FRENTE CENTRO FURO 22mm COR VERDE ( GASTA 2 UNIDADES )</b></p> <p>PEUGEOT 309 I (10C, 10A): 1.1 10.1985/07.1989 40KW 54CV 1118CC - PEUGEOT 309 I (10C, 10A): 1.3 10.1985/07.1989 47KW 64CV 1294CC - PEUGEOT 309 I (10C, 10A): 1.4 03.1989/07.1989 49KW 67CV 1360CC - PEUGEOT 309 I (10C, 10A): 1.4 03.1989/07.1989 55KW 75CV 1360CC - PEUGEOT 309 I (10C, 10A): 1.4 08.1988/08.1989 62KW 84CV 1360CC - PEUGEOT 309 I (10C, 10A): 1.6 08.1987/07.1989 53KW 72CV 1580CC - PEUGEOT 30...</p>
	<p><b>T0053-P</b> NO. 5094.37 - 91516332</p> <p><b>BATENTE BARRA ESTABILIZADORA FRENTE CENTRO FURO 22mm COR VERDE ( GASTA 2 UNIDADES )</b></p> <p>PEUGEOT 309 II (3C, 3A): 1.1 08.1990/12.1993 44KW 60CV 1124CC - PEUGEOT 309 II (3C, 3A): 1.4 07.1990/12.1993 49KW 67CV 1360CC - PEUGEOT 309 II (3C, 3A): 1.4 07.1989/12.1993 55KW 75CV 1360CC - PEUGEOT 309 II (3C, 3A): 1.6 07.1989/12.1993 65KW 88CV 1580CC - PEUGEOT 309 II (3C, 3A): 1.6 07.1989/12.1993 68KW 92CV 1580CC - PEUGEOT 309 II (3C, 3A): 1.6 07.1989/12.1993 69KW 94CV 1580CC - PEUGEOT 309 II (...)</p>		<p><b>T0054-P</b> NO. 5094.40</p> <p><b>BATENTE BARRA ESTABILIZADORA FRENTE CENTRO FURO 23mm COR AZUL ( GASTA 2 UNIDADES )</b></p> <p>PEUGEOT 205 I (741A/C): 1.1 02.1983/10.1987 36KW 49CV 1124CC - PEUGEOT 205 I (741A/C): 1.1 02.1983/10.1987 37KW 50CV 1124CC - PEUGEOT 205 I (741A/C): 1.3 02.1984/10.1987 47KW 62CV 1294CC - PEUGEOT 205 I (741A/C): 1.4 02.1983/07.1987 41KW 56CV 1360CC - PEUGEOT 205 I (741A/C): 1.4 02.1983/10.1987 44KW 60CV 1360CC - PEUGEOT 205 I (741A/C):...</p> <p>55x38x32mm 1f-23mm</p>
	<p><b>T0054-P</b> NO. 5094.40</p> <p><b>BATENTE BARRA ESTABILIZADORA FRENTE CENTRO FURO 23mm COR AZUL ( GASTA 2 UNIDADES )</b></p> <p>PEUGEOT 309</p>		<p><b>T0677-I</b> NO. 503327 - 9151930280</p> <p><b>BATENTE SUSPENSÃO DA FRENTE</b></p> <p>PEUGEOT 205 I (741A/C) 1.6 GTI (12.84 A 10.87) 103cv 1580cc Hatchback - PEUGEOT 205 I (741A/C) 1.6 GTI (02.83 A 07.87) 116cv 1580cc Hatchback - PEUGEOT 205 I (741A/C) 1.9 GTI (03.87 A 10.87) 102cv 1905cc Hatchback - PEUGEOT 205 I (741A/C) 1.9 GTI (10.86 A 10.87) 128cv 1905cc Hatchback</p> <p>d57x102mm 1f-d26mm 1f-d18mm</p>
	<p><b>T0677-I</b> NO. 503327 - 9151930280</p> <p><b>BATENTE SUSPENSÃO DA FRENTE</b></p> <p>PEUGEOT 205 II (20A/C) 1.6 GTI (10.87 A 12.89) 103cv 1580cc Hatchback - PEUGEOT 205 II (20A/C) 1.9 GTI (10.87 A 05.89) 102cv 1905cc Hatchback - PEUGEOT 205 II (20A/C) 1.9 GTI Cat (10.87 A 07.94) 102cv 1905cc Hatchback - PEUGEOT 205 II (20A/C) 1.9 GTI (10.87 A 10.94) 120cv 1905cc Hatchback - PEUGEOT 205 II (20A/C) 1.9 GTI (10.87 A 09.98) 128cv 1905cc Hatchback</p> <p>d57x102mm 1f-d26mm 1f-d18mm</p>		<p><b>T0677-I</b> NO. 503327 - 9151930280</p> <p><b>BATENTE SUSPENSÃO DA FRENTE</b></p> <p>PEUGEOT 309 I (10C - 10A) 1.9 GTI (07.88 A 07.89) 120cv 1905cc Hatchback - PEUGEOT 309 I (10C - 10A) 1.9 GTI (10.86 A 07.89) 128cv 1905cc Hatchback</p> <p>d57x102mm 1f-d26mm 1f-d18mm</p>
	<p><b>T0677-I</b> NO. 503327 - 9151930280</p> <p><b>BATENTE SUSPENSÃO DA FRENTE</b></p> <p>PEUGEOT 309 II (3C - 3A) 1.9 GTI (07.89 A 12.93) 120cv 1905cc Hatchback - PEUGEOT 309 II (3C - 3A) 1.9 GTI 16V (10.90 A 12.93) 147cv 1905cc Hatchback - PEUGEOT 309 II (3C - 3A) 1.9 GTI 16V (08.89 A 07.90) 158cv 1905cc Hatchback</p> <p>d57x102mm 1f-d26mm 1f-d18mm</p>		<p><b>T0681-I</b> NO. 503326 - 9151964280</p> <p><b>BATENTE SUSPENSÃO DA FRENTE</b></p> <p>PEUGEOT 205 I (741A/C) 1.0 (02.83 A 10.87) 45cv 954cc Hatchback - PEUGEOT 205 I (741A/C) 1.1 (02.83 A 10.87) 49cv 1124cc Hatchback - PEUGEOT 205 I (741A/C) 1.1 (02.83 A 10.87) 50cv 1124cc Hatchback - PEUGEOT 205 I (741A/C) 1.3 (02.84 A 10.87) 62cv 1294cc Hatchback - PEUGEOT 205 I (741A/C) 1.4 (02.83 A 10.87) 60cv 1360cc Hatchback - PEUGEOT 205 I (741A/C) 1.4 (10.85 A 10.87) 79cv 1360cc Hatch...</p> <p>d55x81mm 1f-d25mm 1f-d16mm</p>
	<p><b>T0681-I</b> NO. 503326 - 9151964280</p> <p><b>BATENTE SUSPENSÃO DA FRENTE</b></p> <p>PEUGEOT 205 I Cabriolet (741B - 20D) 1.1 CJ (10.89 A 12.94) 60cv 1124cc Cabriolet - PEUGEOT 205 I Cabriolet (741B - 20D) 1.4 CJ (03.88 A 05.89) 60cv 1360cc Cabriolet - PEUGEOT 205 I Cabriolet (741B - 20D) 1.4 CJ (03.89 A 12.94) 67cv 1360cc Cabriolet - PEUGEOT 205 I Cabriolet (741B - 20D) 1.4 CT (04.86 A 12.88) 79cv 1360cc Cabriolet - PEUGEOT 205 I Cabriolet (741B - 20D) 1.4 CJ Cat (01.89 A 09....)</p> <p>d55x81mm 1f-d25mm 1f-d16mm</p>		<p><b>T0681-I</b> NO. 503326 - 9151964280</p> <p><b>BATENTE SUSPENSÃO DA FRENTE</b></p> <p>PEUGEOT 205 II (20A/C) 1.0 10.87 - 09.98 33 45 954 Hatchback - PEUGEOT 205 II (20A/C) 1.1 10.87 - 10.90 36 49 1124 Hatchback - PEUGEOT 205 II (20A/C) 1.1 10.87 - 10.90 40 54 1124 Hatchback - PEUGEOT 205 II (20A/C) 1.1 07.89 - 09.98 44 60 1124 Hatchback - PEUGEOT 205 II (20A/C) 1.3 Rallye 10.87 - 10.90 74 101 1294 Hatchback - PEUGEOT 205 II (20A/C) 1.4 10.87 - 05.89 44 60 1360 Hatchback - PEUGEOT 205 II (20A/C)...</p> <p>d55x81mm 1f-d25mm 1f-d16mm</p>



	<b>T1163</b> NO. 509443 <b>BATENTE BARRA ESTABILIZADORA FRENTE</b> PEUGEOT 205 I (741A/C): 1.6 GTI 12.1984/10.1987 76KW 103CV 1580CC - PEUGEOT 205 I (741A/C): 1.6 GTI 02.1983/07.1987 85KW 116CV 1580CC - PEUGEOT 205 I (741A/C): 1.9 GTI 03.1987/10.1987 75KW 102CV 1905CC - PEUGEOT 205 I (741A/C): 1.9 GTI 10.1986/10.1987 94KW 128CV 1905CC - PEUGEOT 205 I Cabriolet (741B, 20D): 1.6 08.1987/07.1992 85KW 116CV 1580CC - PEUGEOT 205 II (20A/C): 1.3 Rallye 10.1987/10.1990 ... 55x32x30mm 1f-d16mm		<b>T1163</b> NO. 509443 <b>BATENTE BARRA ESTABILIZADORA FRENTE</b> PEUGEOT 309 I (10C, 10A): 1.9 07.1988/07.1989 80KW 109CV 1905CC - PEUGEOT 309 I (10C, 10A): 1.9 GTI 10.1986/07.1989 94KW 128CV 1905CC - PEUGEOT 309 II (3C, 3A): 1.6 GTI 09.1989/10.1993 85KW 116CV 1580CC - PEUGEOT 309 II (3C, 3A): 1.9 10.1990/12.1993 80KW 109CV 1905CC - PEUGEOT 309 II (3C, 3A): 1.9 GTI 07.1989/12.1993 88KW 120CV 1905CC - PEUGEOT 309 II (3C, 3A): 1.9 GTI 09.1989/10.1993 96KW 131CV 1... 55x32x30mm 1f-d16mm
	<b>T1164</b> NO. 509442 <b>BATENTE BARRA ESTABILIZADORA FRENTE</b> PEUGEOT 205 I (741A/C): 1.6 GTI 12.1984/10.1987 76KW 103CV 1580CC - PEUGEOT 205 I (741A/C): 1.6 GTI 02.1983/07.1987 85KW 116CV 1580CC - PEUGEOT 205 I (741A/C): 1.9 GTI 03.1987/10.1987 75KW 102CV 1905CC - PEUGEOT 205 I (741A/C): 1.9 GTI 10.1986/10.1987 94KW 128CV 1905CC - PEUGEOT 205 I Cabriolet (741B, 20D): 1.6 08.1987/07.1992 85KW 116CV 1580CC - PEUGEOT 205 II (20A/C): 1.3 Rallye 10.1987/10.1990 ... 55x32x30mm 1f-d16mm		<b>T1164</b> NO. 509442 <b>BATENTE BARRA ESTABILIZADORA FRENTE</b> PEUGEOT 309 I (10C, 10A): 1.9 07.1988/07.1989 80KW 109CV 1905CC - PEUGEOT 309 I (10C, 10A): 1.9 GTI 10.1986/07.1989 94KW 128CV 1905CC - PEUGEOT 309 II (3C, 3A): 1.6 GTI 09.1989/10.1993 85KW 116CV 1580CC - PEUGEOT 309 II (3C, 3A): 1.9 10.1990/12.1993 80KW 109CV 1905CC - PEUGEOT 309 II (3C, 3A): 1.9 GTI 07.1989/12.1993 88KW 120CV 1905CC - PEUGEOT 309 II (3C, 3A): 1.9 GTI 09.1989/10.1993 96KW 131CV 1... 55x32x30mm 1f-d16mm
	<b>U15415</b> NO. 643327 <b>UNIÃO ESGUICHO</b> PEUGEOT 309 30x19mm 3f-d3x7x11mm		<b>U15415</b> NO. 643327 <b>UNIÃO ESGUICHO</b> PEUGEOT 205 30x19mm 3f-d3x7x11mm
	<b>UFQ22204</b> NO. 211736 <b>FORQUILHA DA EMBRAIAGEM</b> PEUGEOT 205 I (741A/C) 1.0 02.1983/10.1987 33KW 45CV 954CC 108C (XV8) 3003461 3003479 3003200 3003203 - PEUGEOT 205 I (741A/C) 1.1 02.1983/10.1987 37KW 50CV 1124CC 109F (XW7) 3003462 3003480 - PEUGEOT 205 I (741A/C) 1.4 02.1983/10.1987 44KW 60CV 1360CC 150G (XY7) 150D (XY7) 3003463 3003481 - PEUGEOT 205 I (741A/C) 1.4 02.1983/10.1987 59KW 80CV 1360CC 150B (XY8) 3003464 3003482 - PEUGEOT 205 I (741... 195x75x21mm 1f-d48mm		<b>UFQ22204</b> NO. 211736 <b>FORQUILHA DA EMBRAIAGEM</b> PEUGEOT 205 II (20A/C) 1.0 10.1987/09.1998 33KW 45CV 954CC TU9 3003695 3003696 - PEUGEOT 205 II (20A/C) 1.1 10.1987/07.1992 40KW 54CV 1124CC H1B (TU1) 3003280 3003287 - PEUGEOT 205 II (20A/C) 1.1 07.1989/09.1998 44KW 60CV 1124CC HDZ (TU1M) 3003633 3003635 - PEUGEOT 205 II (20A/C) 1.3 Rallye 10.1987/10.1990 74KW 101CV 1294CC TU24 - PEUGEOT 205 II (20A/C) 1.4 10.1987/10.1990 49KW 67CV 1360CC K1D (TU... 195x75x21mm 1f-d48mm
	<b>UFT90032</b> NO. 133784 <b>FALANGE TERMOSTATO</b> PEUGEOT 205 I (741A/C) 1.4 (02.1983 - 10.1987) 44kw 60cv 1360cm3 Hatchback PEUGEOT 205 I (741A/C) 1.4 (02.1983 - 10.1987) 53kw 72cv 1360cm3 Hatchback PEUGEOT 205 I (741A/C) 1.4 (10.1985 - 10.1987) 58kw 79cv 1360cm3 Hatchback PEUGEOT 205 I (741A/C) 1.4 (02.1983 - 10.1987) 59kw 80cv 1360cm3 Hatchback d64x100mm 2f-d9mm 1f-d26mm 1f-d42mm		<b>UFT90032</b> NO. 133784 <b>FALANGE TERMOSTATO</b> PEUGEOT 205 I Cabriolet (741B, 20D) 1.4 CJ (03.1988 - 05.1989) 44kw 60cv 1360cm3 Cabriolet PEUGEOT 205 I Cabriolet (741B, 20D) 1.4 CJ (03.1989 - 12.1994) 49kw 67cv 1360cm3 Cabriolet PEUGEOT 205 I Cabriolet (741B, 20D) 1.4 CJ (05.1991 - 12.1994) 55kw 75cv 1360cm3 Cabriolet PEUGEOT 205 I Cabriolet (741B, 20D) 1.4 CJ Cat (01.1989 - 09.1993) 44kw 60cv 1361cm3 Cabriolet PEUGEOT 205 I Cabriolet (741B, 2... d64x100mm 2f-d9mm 1f-d26mm 1f-d42mm
	<b>UMB84029</b> NO. 023212 <b>TAMPÃO BLOCO MOTOR</b> PEUGEOT 205 II (2 0 A / C) 1.1 (10.87 A 07.92) 54cv 1124cc Hatchback - PEUGEOT 205 II (2 0 A / C) 1.1 (07.89 A 09.98) 60cv 1124cc Hatchback - PEUGEOT 205 II (2 0 A / C) 1.4 (07.88 A 09.98) 75cv 1360cc Hatchback - PEUGEOT 205 II (2 0 A / C) 1.4 (07.88 A 09.98) 75cv 1361cc Hatchback d36x10mm di-32mm		<b>UMV25220</b> NO. 240367 <b>MANETE PUNHO TOPO ALAVANCA MUDANÇAS PSA 5 VELOCIDADES F17MM</b> PEUGEOT 205 I (741A/C) 1.0 02.1983/10.1987 33KW 45CV 954CC 108C (XV8) 3003461 3003479 3003200 3003203 - PEUGEOT 205 I (741A/C) 1.1 02.1983/10.1987 36KW 49CV 1124CC 109N (XW7) 3003201 3003204 - PEUGEOT 205 I (741A/C) 1.1 02.1983/10.1987 37KW 50CV 1124CC 109F (XW7) 3003462 3003480 - PEUGEOT 205 I (741A/C) 1.3 02.1984/10.1987 47KW 62CV 1294CC G1A - PEUGEOT 205 I (741A/C) 1.4 02.1983/07.1987 41KW 56CV... 54x54x44mm 1f-d16mm
	<b>UMV25220</b> NO. 240367 <b>MANETE PUNHO TOPO ALAVANCA MUDANÇAS PSA 5 VELOCIDADES F17MM</b> PEUGEOT 205 II (20A/C) 1.0 08.1987/07.1990 32KW 44CV 954CC CDY (TU9M) - PEUGEOT 205 II (20A/C) 1.0 10.1987/09.1998 33KW 45CV 954CC TU9 3003695 3003696 - PEUGEOT 205 II (20A/C) 1.0 08.1992/05.1997 37KW 50CV 954CC CDZ (TU9M) - PEUGEOT 205 II (20A/C) 1.1 10.1987/10.1990 36KW 49CV 1124CC 109N (XW7) 3003250 3003258 - PEUGEOT 205 II (20A/C) 1.1 10.1987/07.1992 40KW 54CV 1124CC H1B (TU1) 3003280 3003287 ... 54x54x44mm 1f-d16mm		<b>UMV25220</b> NO. 240367 <b>MANETE PUNHO TOPO ALAVANCA MUDANÇAS PSA 5 VELOCIDADES F17MM</b> PEUGEOT 309 I (10C, 10A) 1.1 10.1985/07.1989 40KW 54CV 1118CC E1 3003233 3003495 - PEUGEOT 309 I (10C, 10A) 1.3 10.1985/07.1989 47KW 64CV 1294CC G1A 3003234 3003496 - PEUGEOT 309 I (10C, 10A) 1.3 XL 09.1986/08.1989 52KW 71CV 1294CC G2 - PEUGEOT 309 I (10C, 10A) 1.4 10.1985/08.1988 48KW 65CV 1442CC G2S - PEUGEOT 309 I (10C, 10A) 1.4 10.1985/08.1989 61KW 83CV 1442CC Y2K - PEUGEOT 309 I (10C, 10A)... 54x54x44mm 1f-d16mm
	<b>UMV25251</b> NO. 1013220 - 1013226 <b>MANETE PUNHO TOPO ALAVANCA MUDANÇAS PSA 4 VELOCIDADES F8MM</b> PEUGEOT 205 II (20A/C) 1.0 08.1987/07.1990 32KW 44CV 954CC CDY (TU9M) - PEUGEOT 205 II (20A/C) 1.0 10.1987/09.1998 33KW 45CV 954CC TU9 3003695 3003696 - PEUGEOT 205 II (20A/C) 1.0 08.1992/05.1997 37KW 50CV 954CC CDZ (TU9M) - PEUGEOT 205 II (20A/C) 1.1 10.1987/10.1990 36KW 49CV 1124CC 109N (XW7) 3003250 3003258 - PEUGEOT 205 II (20A/C) 1.1 10.1987/07.1992 40KW 54CV 1124CC H1B (TU1) 3003280 3003287 ... d50x51mm 1f-d8mm		<b>UMV25251</b> NO. 1013220 - 1013226 <b>MANETE PUNHO TOPO ALAVANCA MUDANÇAS PSA 4 VELOCIDADES F14MM</b> PEUGEOT 205 II (20A/C) 1.0 08.1987/07.1990 32KW 44CV 954CC CDY (TU9M) - PEUGEOT 205 II (20A/C) 1.0 10.1987/09.1998 33KW 45CV 954CC TU9 3003695 3003696 - PEUGEOT 205 II (20A/C) 1.0 08.1992/05.1997 37KW 50CV 954CC CDZ (TU9M) - PEUGEOT 205 II (20A/C) 1.1 10.1987/10.1990 36KW 49CV 1124CC 109N (XW7) 3003250 3003258 - PEUGEOT 205 II (20A/C) 1.1 10.1987/07.1992 40KW 54CV 1124CC H1B (TU1) 3003280 3003287 ... d50x50mm 1f-d14mm



	<b>W5066</b> NO. POLIE DA CAMBOTA (4 PISTAS) PEUGEOT 205D d142mm d30mm		<b>W5203</b> NO. 051594 POLIE DA CAMBOTA (4+4 PISTAS) PEUGEOT 205 I (741A/C): 1.6 03.1987/10.1987 53KW 72CV 1580CC - PEUGEOT 205 I (741A/C): 1.6 08.1986/10.1987 55KW 75CV 1580CC - PEUGEOT 205 I (741A/C): 1.6 GTI 12.1984/10.1987 76KW 103CV 1580CC - PEUGEOT 205 I (741A/C): 1.9 GTI 03.1987/10.1987 75KW 102CV 1905CC - PEUGEOT 205 I (741A/C): 1.9 GTI 10.1986/10.1987 94KW 128CV 1905CC d127mm d30mm
	<b>W5203</b> NO. 051594 POLIE DA CAMBOTA (4+4 PISTAS) PEUGEOT 309 I (10C, 10A): 1.6 08.1987/07.1989 53KW 72CV 1580CC - PEUGEOT 309 I (10C, 10A): 1.6 10.1985/07.1989 55KW 75CV 1580CC - PEUGEOT 309 I (10C, 10A): 1.6 10.1985/07.1989 59KW 80CV 1580CC - PEUGEOT 309 I (10C, 10A): 1.6 11.1985/09.1988 76K2 103CV 1580CC - PEUGEOT 309 I (10C, 10A): 1.6 01.1986/07.1989 69KW 94CV 1592CC - PEUGEOT 309 I (10C, 10A): 1.9 03.1986/07.1989 72KW 98CV 1905CC - PEUGEOT 3... d127mm d30mm		<b>W5204</b> NO. 0515.H2 - 0515.L2 - 0515.L5 - 0515H1 - 9612181780 - 9630873480 - 9630873580 - 97522360 POLIE DA CAMBOTA (1 PISTA) PEUGEOT 205 I Cabriolet (741B, 20D): 1.1 CJ 10.1989/12.1994 44KW 60CV 1124CC - PEUGEOT 205 I Cabriolet (741B, 20D): 1.4 CJ 03.1989/12.1994 49KW 67CV 1360CC - PEUGEOT 205 I Cabriolet (741B, 20D): 1.4 CJ Cat 01.1989/09.1993 44KW 60CV 1361CC - PEUGEOT 205 I Cabriolet (741B, 20D): 1.4 CJ 05.1991/12.1994 55KW 75CV 1360CC - PEUGEOT 205 I Cabriolet (741B, 20D): 1.6 CJ 08.1992/12.1994 65KW 88CV 1580CC - P... d139mm d44mm
	<b>W5204</b> NO. 0515.H2 - 0515.L2 - 0515.L5 - 0515H1 - 9612181780 - 9630873480 - 9630873580 - 97522360 POLIE DA CAMBOTA (1 PISTA) PEUGEOT 309 II (3C, 3A): 1.1 08.1990/12.1993 44KW 60CV 1124CC - PEUGEOT 309 II (3C, 3A): 1.4 07.1990/12.1993 49KW 67CV 1360CC - PEUGEOT 309 II (3C, 3A): 1.4 07.1989/12.1993 55KW 75CV 1360CC d139mm d44mm		<b>Y3002</b> NO. 179853 PARAFUSO DE ESCAPE PEUGEOT 205 (APÓS 1983) - 309 (APÓS 1986) d13x60mm d8.5mm 1p-d6-10mm
	<b>Y3003</b> NO. 91512792 PARAFUSO ESCAPE PEUGEOT 205 (1983 A 1996) - 309 (1988 A 1994) d13x78mm d7mm 1p-d7mm		<b>Y3005</b> NO. 179845 PARAFUSO ESCAPE PEUGEOT 205 (1985 A 1988) d13x67mm d8mm 1p-d6mm
	<b>Y3214</b> NO. 540535 - 540555 - 540559 PARAFUSO PERNO RODA CHAVE 19 M12X1,25X59MM ( BASE CONICA PARA JANTES DE AÇO E LIGA LEVE ) PEUGEOT 205 I (741A/C) 1.0 (02.1983 - 10.1987) 33kw 45cv 954cm3 Hatchback PEUGEOT 205 I (741A/C) 1.1 (02.1983 - 10.1987) 36kw 49cv 1124cm3 Hatchback PEUGEOT 205 I (741A/C) 1.1 (02.1983 - 10.1987) 37kw 50cv 1124cm3 Hatchback PEUGEOT 205 I (741A/C) 1.4 (02.1983 - 10.1987) 44kw 60cv 1360cm3 Hatchback PEUGEOT 205 I (741A/C) 1.4 (02.1983 - 10.1987) 59kw 80cv 1360cm3 Hatchback PEUGEOT 205 I (741A/C) 1.6... c59mm (ch-19mm) M12x1,25x28mm		<b>Y3214</b> NO. 540535 - 540555 - 540559 PARAFUSO PERNO RODA CHAVE 19 M12X1,25X59MM ( BASE CONICA PARA JANTES DE AÇO E LIGA LEVE ) PEUGEOT 205 II (20A/C) 1.0 (10.1987 - 09.1998) 33kw 45cv 954cm3 Hatchback PEUGEOT 205 II (20A/C) 1.1 (10.1987 - 10.1990) 36kw 49cv 1124cm3 Hatchback PEUGEOT 205 II (20A/C) 1.1 (10.1987 - 07.1992) 40kw 54cv 1124cm3 Hatchback PEUGEOT 205 II (20A/C) 1.1 (07.1989 - 09.1998) 44kw 60cv 1124cm3 Hatchback PEUGEOT 205 II (20A/C) 1.2 (01.1987 - 12.1990) 47kw 64cv 1204cm3 Hatchback PEUGEOT 205 II (20A/C) 1.3... c59mm (ch-19mm) M12x1,25x28mm
	<b>Y3214</b> NO. 540535 - 540555 - 540559 PARAFUSO PERNO RODA CHAVE 19 M12X1,25X59MM ( BASE CONICA PARA JANTES DE AÇO E LIGA LEVE ) PEUGEOT 309 I (10C, 10A) 1.1 (10.1985 - 07.1989) 40kw 54cv 1118cm3 Hatchback PEUGEOT 309 I (10C, 10A) 1.3 (10.1985 - 07.1989) 47kw 64cv 1294cm3 Hatchback PEUGEOT 309 I (10C, 10A) 1.4 (03.1989 - 07.1989) 49kw 67cv 1360cm3 Hatchback PEUGEOT 309 I (10C, 10A) 1.4 (03.1989 - 07.1989) 55kw 75cv 1360cm3 Hatchback PEUGEOT 309 I (10C, 10A) 1.4 (08.1988 - 08.1989) 62kw 84cv 1360cm3 Hatchback PEUGEOT 309 I (...) c59mm (ch-19mm) M12x1,25x28mm		<b>Y3214</b> NO. 540535 - 540555 - 540559 PARAFUSO PERNO RODA CHAVE 19 M12X1,25X59MM ( BASE CONICA PARA JANTES DE AÇO E LIGA LEVE ) PEUGEOT 309 II (3C, 3A) 1.1 (08.1990 - 12.1993) 44kw 60cv 1124cm3 Hatchback PEUGEOT 309 II (3C, 3A) 1.4 (07.1990 - 12.1993) 49kw 67cv 1360cm3 Hatchback PEUGEOT 309 II (3C, 3A) 1.4 (07.1989 - 12.1993) 55kw 75cv 1360cm3 Hatchback PEUGEOT 309 II (3C, 3A) 1.6 (07.1989 - 12.1993) 65kw 88cv 1580cm3 Hatchback PEUGEOT 309 II (3C, 3A) 1.6 (07.1989 - 12.1993) 68kw 92cv 1580cm3 Hatchback PEUGEOT 309 II (3C, ...) c59mm (ch-19mm) M12x1,25x28mm
	<b>Y3220</b> NO. 540537 PARAFUSO PERNO RODA CHAVE 19 M12X1,25X64MM ( BASE ESFÉRICA ) PEUGEOT 205 I (741A/C) 1.0 (02.1983 - 10.1987) 33kw 45cv 954cm3 Hatchback PEUGEOT 205 I (741A/C) 1.1 (02.1983 - 10.1987) 37kw 50cv 1124cm3 Hatchback PEUGEOT 205 I (741A/C) 1.4 (02.1983 - 10.1987) 44kw 60cv 1360cm3 Hatchback PEUGEOT 205 I (741A/C) 1.4 (02.1983 - 10.1987) 59kw 80cv 1360cm3 Hatchback PEUGEOT 205 I (741A/C) 1.6 (08.1986 - 10.1987) 55kw 75cv 1580cm3 Hatchback PEUGEOT 205 I (741A/C) 1.6... C64mm (Ch-19mm) M12x1,25x16mm		<b>Y3220</b> NO. 540537 PARAFUSO PERNO RODA CHAVE 19 M12X1,25X64MM ( BASE ESFÉRICA ) PEUGEOT 205 II (20A/C) 1.0 (10.1987 - 09.1998) 33kw 45cv 954cm3 Hatchback PEUGEOT 205 II (20A/C) 1.1 (10.1987 - 07.1992) 40kw 54cv 1124cm3 Hatchback PEUGEOT 205 II (20A/C) 1.1 (07.1989 - 09.1998) 44kw 60cv 1124cm3 Hatchback PEUGEOT 205 II (20A/C) 1.1 XA (07.1987 - 10.1988) 40kw 54cv 1118cm3 Hatchback PEUGEOT 205 II (20A/C) 1.2 (01.1987 - 12.1990) 47kw 64cv 1204cm3 Hatchback PEUGEOT 205 II (20A/C) ... C64mm (Ch-19mm) M12x1,25x16mm
	<b>Z10673</b> NO. 113857117B - 697207 Mola de fixação PEUGEOT 205 d8x17.7mm 1p-d3.5-8.2mm		<b>Z80268</b> NO. 7903077112 Mola de painel PEUGEOT 309 d16.5x21mm 1p-d6.6-15mm












	<p><b>Z80268</b> NO. 7903077112</p> <p>Mola de painel</p> <p>PEUGEOT 205</p> <p>d16.5x21mm 1p-d6.6-15mm</p>		<p><b>Z80522</b> NO. ECO-71299</p> <p>Mola de friso</p> <p>PEUGEOT 205</p>
	<p><b>Z80535</b> NO. 699231</p> <p>Mola de painel</p> <p>PEUGEOT 309</p> <p>d10x12mm 1p-d6.5-10mm</p>		<p><b>Z80535</b> NO. 699231</p> <p>Mola de painel</p> <p>PEUGEOT 205</p> <p>d10x12mm 1p-d6.5-10mm</p>
	<p><b>Z80556</b> NO.</p> <p>Mola de fixação</p> <p>PEUGEOT 309</p> <p>17x11x12.8mm 1p-d5.5-5mm</p>		<p><b>Z80556</b> NO.</p> <p>Mola de fixação</p> <p>PEUGEOT 205</p> <p>17x11x12.8mm 1p-d5.5-5mm</p>
	<p><b>Z80592</b> NO. 743707</p> <p>Mola de friso</p> <p>PEUGEOT 205</p> <p>20.3x10.4x17.6mm 1p-d6.5-14.6mm</p>		<p><b>Z80596</b> NO. 7903077167</p> <p>Mola de painel</p> <p>PEUGEOT 205</p> <p>d12x20.4mm 1p-d6.5-18.4mm</p>
	<p><b>Z80606</b> NO. 6995N7 - 9609212380</p> <p>Mola de fixação</p> <p>PEUGEOT 309</p> <p>d10x11mm 1p-d7-10mm 1f-d6mm</p>		<p><b>Z80606</b> NO. 6995N7 - 9609212380</p> <p>Mola de fixação</p> <p>PEUGEOT 205</p> <p>d10x11mm 1p-d7-10mm 1f-d6mm</p>
	<p><b>Z80626</b> NO. 697334</p> <p>Mola de fixação</p> <p>PEUGEOT 309</p> <p>d16x28mm 1p-d9-14mm</p>		<p><b>Z80632</b> NO. 698317</p> <p>Mola de painel</p> <p>PEUGEOT 309</p> <p>d21x26mm 1p-d7.5-24mm</p>
	<p><b>Z80632</b> NO. 698317</p> <p>Mola de painel</p> <p>PEUGEOT 205</p> <p>d21x26mm 1p-d7.5-24mm</p>		<p><b>Z80679</b> NO. 696633</p> <p>Mola de painel</p> <p>PEUGEOT 205</p> <p>d11.5x14.5mm 1p-d5.3-12mm</p>
	<p><b>Z9008</b> NO. 179862 - 179863 - 179864 - 179866</p> <p>MOLA DE ESCAPE</p> <p>PEUGEOT 205 (1986 A 1996) - 309 (1989 A 1994)</p> <p>d21x34mm</p>		

	<b>A1529</b> NO. 1844.73 - 1844.A3 - 1844.74 - 1844.85 - 1844.86 - 1844.A2 - 1844.A6 APOIO DA SUSPENSÃO TRASEIRA (PARTE DE TRÁS) PEUGEOT 206 CC (2D) 1.6 16V (2DNFUF, 2DNFUR) 09.2000/12.2007 80KW 109CV 1587CC NFU (TU5JP4) 3003ABB 3003529 - PEUGEOT 206 CC (2D) 1.6 HDI 110 04.2005/02.2007 80KW 109CV 1560CC 9HZ (DV6TED4) 3003ACG 3003150 - PEUGEOT 206 CC (2D) 2.0 S16 09.2000/12.2007 100KW 136CV 1997CC RFN (EW10J4) 3003ABQ 3003531 - PEUGEOT 206 Hatchback (2A/C) 1.1 08.1998/07.2000 40KW 54CV 1124CC HFY (TU1JP) 3003862 - PEUGEOT 20...		<b>A1530</b> NO. 1844.74 - 1844.A1 APOIO DA SUSPENSÃO TRASEIRA (PARTE DA FRENTE) PEUGEOT 206
d55x46mm	1p-d8-23mm	d55x46mm	1p-d8-23mm
	<b>A2099</b> NO. 1807W0 APOIO DA CAIXA DE VELOCIDADES PEUGEOT 206 Hatchback (2A/C) 2.0 S16 (De 04-1999 Até 10-2000) 99KW 135CV 1997cc Hatchback PEUGEOT 206 Hatchback (2A/C) 2.0 S16 (De 06-1999 Até 9-2000) 100KW 136CV 1997cc Hatchback PEUGEOT 206 SW (2E/K) 2.0 16V (De 07-2002 Até 02-2007) 100KW 136CV 1997cc Combi PEUGEOT 206 CC (2D) 2.0 S16 (De 09-2000 Até ...) 100KW 136CV 1997cc Cabriolet		<b>A2181</b> NO. 180930 APOIO REPARAÇÃO SILENT-BLOCO MOTOR PARTE DE TRÁS D70/40 F10/53MM PEUGEOT 206 Hatchback (2A/C) 2.0 S16 (De 1999.06 -) 100KW 136CV 1997cm3 Hatchback - PEUGEOT 206 Hatchback (2A/C) 1.6 HDi 110 (De 2004.05 -) 80KW 109CV 1560cm3 Hatchback -
225x198x107mm	1f-d12mm 2f-d8mm 1r-d6mm	d70x53mm	1f-d10mm
	<b>A2324</b> NO. 503188 - 503199 - 503838 - 503899 - 5038A1 - 5038C8 - 963359180 APOIO SUPORTE AMORTECEDOR FRENTE ( GASTA 2 UNIDADES ) PEUGEOT 206 Hatchback (2A/C) 1.1 08.1998/07.2000 40KW 54CV 1124CC HFY (TU1JP) 3003862 - PEUGEOT 206 Hatchback (2A/C) 1.1 i 09.1998/02.2007 44KW 60CV 1124CC HFZ (TU1JP) HFX (TU1JP) 3003514 3003861 - PEUGEOT 206 Hatchback (2A/C) 1.4 i 09.1998/12.2012 55KW 75CV 1360CC KFW (TU3JP) KFW (TU3A) KFX (TU3JP) 3003ADI 3003AAA 3003527 3003864 - PEUGEOT 206 SW (2E/K) 1.4 07.2002/02.2007 55KW 75CV 1360CC KFW (T...		<b>A2655</b> NO. 516637 - 516644 APOIO BATENTE DE SUSPENSÃO TRÁS ( GASTA 2 UNIDADES ) PEUGEOT 206 CC (2D) 2.0 S16 09.2000/12.2007 100KW 136CV 1997CC RFN (EW10J4) 3003ABQ 3003531 - PEUGEOT 206 Hatchback (2A/C) 1.1 i 09.1998/02.2007 44KW 60CV 1124CC HFZ (TU1JP) HFX (TU1JP) 3003514 3003861 - PEUGEOT 206 Hatchback (2A/C) 1.4 i 09.1998/12.2012 55KW 75CV 1360CC KFW (TU3JP) KFW (TU3A) KFX (TU3JP) 3003ADI 3003AAA 3003527 3003864 - PEUGEOT 206 Hatchback (2A/C) 1.6 i 09.1998/12.2000 65KW 89CV...
157x175x53mm	3r-d7mm 1p-d5x12mm 1f-d57mm	49x53x32mm	1p-d12x14mm
	<b>A2655</b> NO. 516637 - 516644 APOIO BATENTE DE SUSPENSÃO TRÁS ( GASTA 2 UNIDADES ) PEUGEOT 206 SW (2E/K) 1.1 07.2002/02.2007 44KW 60CV 1124CC HFX (TU1JP) 3003575 - PEUGEOT 206 SW (2E/K) 1.4 07.2002/02.2007 55KW 75CV 1360CC KFW (TU3A) KFW (TU3JP) 3003AAB 3003576 - PEUGEOT 206 SW (2E/K) 2.0 16V 07.2002/02.2007 100KW 136CV 1997CC RFN (EW10J4) 3003ABR 3003578 - PEUGEOT 206 SW (2E/K) 2.0 HDi 07.2002/02.2007 66KW 90CV 1997CC RHY (DW10TD) 3003574 - PEUGEOT 206+ (2L_, 2M_) 1.1 01.2009/0...		<b>B405</b> NO. 1618T8 - 16283J ABRAÇADEIRA DA VALVULA DO REGULADOR DA VELOCIDADE PEUGEOT 206 Hatchback (2A/C) 1.4 HDi (09.2002 - 02.2007) 51kw 69cv 1398cm3 Hatchback PEUGEOT 206 Hatchback (2A/C) 1.4 HDi eco 70 (09.2001 - 04.2009) 50kw 68cv 1398cm3 Hatchback PEUGEOT 206 Hatchback (2A/C) 1.6 HDi 110 (05.2004 - 02.2007) 80kw 109cv 1560cm3 Hatchback PEUGEOT 206 Hatchback (2A/C) 1.9 D (09.1998 - 11.2001) 51kw 69cv 1868cm3 Hatchback PEUGEOT 206 Hatchback (2A/C) 2.0 HDi 90 (12.1999 ...
49x53x32mm	1p-d12x14mm	81x45x8mm	
	<b>B405</b> NO. 1618T8 - 16283J ABRAÇADEIRA DA VALVULA DO REGULADOR DA VELOCIDADE PEUGEOT 206 SW (2E/K) 1.4 HDi (07.2002 - 02.2007) 50kw 68cv 1398cm3 Combi PEUGEOT 206 SW (2E/K) 1.6 HDi 110 (05.2004 -) 80kw 109cv 1560cm3 Combi PEUGEOT 206 SW (2E/K) 2.0 HDi (07.2002 - 02.2007) 66kw 90cv 1997cm3 Combi		<b>B405</b> NO. 1618T8 - 16283J ABRAÇADEIRA DA VALVULA DO REGULADOR DA VELOCIDADE PEUGEOT 206 Van 1.4 HDi (09.2001 - 03.2009) 50kw 68cv 1398cm3 Caixa/parte traseira inclinada PEUGEOT 206 Van 1.9 D (04.1999 - 05.2007) 51kw 69cv 1868cm3 Caixa/parte traseira inclinada
81x45x8mm		81x45x8mm	
	<b>E0142</b> NO. 5087.45 - 508759 - 96288787 - 9628878780 ESTICADOR DA BARRA ESTABILIZADORA DA FRENTE PEUGEOT 206 TT		<b>E1056</b> NO. 157769 - 1755.62 - 1755.63 - 1755.69 - 175567 - 1755A3 ESTICADOR DE ESCAPE PEUGEOT 206
370x40x40mm	2p-d10-25mm	65x63x38mm	1f-d14mm 1f-d9mm
	<b>E1114</b> NO. 175594 - 1755A7 - 1755E6 - 1755E7 - 1755K0 APOIO DO ESCAPE PEUGEOT 206 Hatchback (2A/C) 2.0 RC Local de montagem: centro (APÓS 07.03) 177cv 1997cc Hatchback - PEUGEOT 206 Hatchback (2A/C) 2.0 HDi 90 Sistema de escape: para catalizador - N.º chas. a partir de: NR.PR. 09156 (APÓS 12.99) 90cv 1997cc Hatchback - PEUGEOT 206 SW (2E/K) 2.0 HDi (APÓS 07.02) 90cv 1997cc Combi		<b>E23036-V</b> NO. 245293 - 2452G1 ESTICADOR MANETE CAIXA VELOCIDADES PEUGEOT 206 Hatchback (2A/C) 2.0 RC (De 07-2003 Até ...) 130KW 177CV 1997cc Hatchback PEUGEOT 206 Hatchback (2A/C) 1.6 HDi 110 (De 05-2004 Até ...) 80KW 109CV 1560cc Hatchback PEUGEOT 206 SW (2E/K) 1.6 HDi 110 (De 05-2004 Até ...) 80KW 109CV 1560cc Combi PEUGEOT 206 CC (2D) 1.6 HDi 110 (De 04-2005 Até ...) 80KW 109CV 1560cc Cabriolet
65x39x20mm	1f-d9mm 1f-d15mm	93x15x19mm	1f-d11mm 1f-d8mm
	<b>E23231-V</b> NO. 245281 ESTICADOR MANETE CAIXA DE VELOCIDADES PEUGEOT 206 Hatchback (2A/C) 1.1 (De 08-1998 Até 07-2000) 40KW 54CV 1124cc Hatchback PEUGEOT 206 Hatchback (2A/C) 1.1 i (De 09-1998 Até 9-2000) 44KW 60CV 1124cc Hatchback PEUGEOT 206 Hatchback (2A/C) 1.4 i (De 09-1998 Até 9-2000) 55KW 75CV 1360cc Hatchback PEUGEOT 206 Hatchback (2A/C) 1.4 16V (De 10-2003 Até ...) 65KW 88CV 1360cc Hatchback PEUGEOT 206 Hatchback (2A/C) 1.6 i (De 09-1998 Até 1...		<b>E23255-V</b> NO. 2454F1 - 2454F2 - 2454G5 ESTICADOR MANETE CAIXA VELOCIDADES PEUGEOT 206 CC (2D) 1.6 16V (De 09.2000 Até 12.2007) 80KW 109CV 1587cm3 Cabriolet - PEUGEOT 206 Hatchback (2A/C) 1.1 (De 08.1998 Até 07.2000) 40KW 54CV 1124cm3 Hatchback - PEUGEOT 206 Hatchback (2A/C) 1.1 i (De 09.1998 Até 02.2007) 44KW 60CV 1124cm3 Hatchback - PEUGEOT 206 Hatchback (2A/C) 1.4 16V (De 10.2003 Até 02.2008) 65KW 88CV 1360cm3 Hatchback - PEUGEOT 206 Hatchback (2A/C) 1.4 HDi eco 70 (D...
262x34x19mm	1f-d9mm 1f-d13mm	d25x158mm	2f-d9mm

	<p><b>E23255-V</b> NO. 2454F1 - 2454F2 - 2454G5</p> <p><b>ESTICADOR MANETE CAIXA VELOCIDADES</b></p> <p>PEUGEOT 206 SW (2E/K) 1.1 (De 07.2002 -) 44kW 60cv 1124cm3 Combi - PEUGEOT 206 SW (2E/K) 1.4 (De 07.2002 Até 02.2007) 55kW 75cv 1360cm3 Combi - PEUGEOT 206 SW (2E/K) 1.4 16V (De 10.2003 -) 65kW 88cv 1360cm3 Combi - PEUGEOT 206 SW (2E/K) 1.4 HDi (De 07.2002 -) 50kW 68cv 1398cm3 Combi - PEUGEOT 206 SW (2E/K) 1.6 16V (De 07.2002 -) 80kW 109cv 1587cm3 Combi -</p> <p>d25x158mm 2f-d9mm</p>		<p><b>E23255-V</b> NO. 2454F1 - 2454F2 - 2454G5</p> <p><b>ESTICADOR MANETE CAIXA VELOCIDADES</b></p> <p>PEUGEOT 206+ (2L_ 2M_) 1.1 (De 01.2009 Até 06.2013) 44kW 60cv 1124cm3 Hatchback - PEUGEOT 206+ (2L_ 2M_) 1.4 HDi eco 70 (De 01.2009 Até 06.2013) 50kW 68cv 1398cm3 Hatchback - PEUGEOT 206+ (2L_ 2M_) 1.4 i (De 09.2010 Até 06.2013) 54kW 73cv 1360cm3 Hatchback - PEUGEOT 206+ (2L_ 2M_) 1.4 i (De 01.2009 Até 08.2013) 55kW 75cv 1360cm3 Hatchback -</p> <p>d25x158mm 2f-d9mm</p>
	<p><b>F1633-I</b> NO. 328781 - 329781</p> <p><b>FOLE DA TRANSMISSÃO JUNTO À CAIXA</b></p> <p>PEUGEOT 206 (APÓS 98) 1.6i - 1.6i 16V - 2.0 HDi - 2.0i S16</p> <p>d87x104mm 1f-d80mm 1f-d34mm</p>		<p><b>F1821-I</b> NO. 328788</p> <p><b>FOLE DA TRANSMISSÃO JUNTO À CAIXA</b></p> <p>PEUGEOT 206 1.1i - 1.4 HDi - 1.4 HDi ECO - 1.4i - 1.4i 16V - 1.6i - 1.6i 16V - 1.9D (APÓS 98)</p> <p>d77x85mm 1f-d72mm 1f-d28mm</p>
	<p><b>F1882-I</b> NO. 406657 - 406664</p> <p><b>FOLE DA DIREÇÃO LADO ESQUERDO E DIREITO</b></p> <p>PEUGEOT 206 (APÓS 1998) 1.1i - 1.4 HDi - 1.4 HDi ECO - 1.4i - 1.4i 16V - 1.6 HDi 16V - 1.6i - 1.6i 16V - 1.9 D - 2.0 HDi - 2.0i 16V - 2.0i RC - 2.0i S16</p> <p>d66x180mm 1f-d60mm 1f-d17mm</p>		<p><b>F3773-T</b> NO. 39241BM525 - 39241BM526 - 39241BM527</p> <p><b>FOLE TRANSMISSÃO JUNTO À RODA</b></p> <p>PEUGEOT 206</p> <p>d93x121mm 1f-d76mm 1f-d23mm</p>
	<p><b>F4149</b> NO. 7588PC</p> <p><b>FOLE ALAVANCA VELOCIDADES PSA</b></p> <p>PEUGEOT 206 Hatchback (2A/C): 1.1 i 09.1998/02.2007 44KW 60CV 1124CC</p> <p>205x109x141mm 1f-d19mm 1f-88x121mm</p>		<p><b>F4294</b> NO. 16133011ZD - 2403CN - 2403CV - 2403FL - 2403P1 - 2403P2 - 2403T9 - 2403V0 - 2403V7 - 7591T1</p> <p><b>FOLE ALAVANCA VELOCIDADES PSA C/ MANETE PUNHO TOPO COMPLETO 5 VELOCIDADES</b></p> <p>PEUGEOT 206 CC (2D) 1.6 16V (2DNFUF, 2DNFUR) (09.2000 - 12.2007) 80kw 109cv 1587cm3 Cabriolet PEUGEOT 206 CC (2D) 1.6 HDi 110 (04.2005 - 02.2007) 80kw 109cv 1560cm3 Cabriolet PEUGEOT 206 CC (2D) 2.0 S16 (09.2000 - 12.2007) 100kw 136cv 1997cm3 Cabriolet</p> <p>280x145x140mm 1f-110x97mm</p>
	<p><b>F4294</b> NO. 16133011ZD - 2403CN - 2403CV - 2403FL - 2403P1 - 2403P2 - 2403T9 - 2403V0 - 2403V7 - 7591T1</p> <p><b>FOLE ALAVANCA VELOCIDADES PSA C/ MANETE PUNHO TOPO COMPLETO 5 VELOCIDADES</b></p> <p>PEUGEOT 206 Hatchback (2A/C) 1.1 (08.1998 - 07.2000) 40kw 54cv 1124cm3 Hatchback PEUGEOT 206 Hatchback (2A/C) 1.1 i (09.1998 - 02.2007) 44kw 60cv 1124cm3 Hatchback PEUGEOT 206 Hatchback (2A/C) 1.4 16V (10.2003 - 02.2008) 65kw 88cv 1360cm3 Hatchback PEUGEOT 206 Hatchback (2A/C) 1.4 HDi eco 70 (09.2001 - 04.2009) 50kw 68cv 1398cm3 Hatchback PEUGEOT 206 Hatchback (2A/C) 1.4 i (09.1998 - 12.2012) 55kw...</p> <p>280x145x140mm 1f-110x97mm</p>		<p><b>F4294</b> NO. 16133011ZD - 2403CN - 2403CV - 2403FL - 2403P1 - 2403P2 - 2403T9 - 2403V0 - 2403V7 - 7591T1</p> <p><b>FOLE ALAVANCA VELOCIDADES PSA C/ MANETE PUNHO TOPO COMPLETO 5 VELOCIDADES</b></p> <p>PEUGEOT 206 SW (2E/K) 1.1 (07.2002 - 02.2007) 44kw 60cv 1124cm3 Combi PEUGEOT 206 SW (2E/K) 1.4 (07.2002 - 02.2007) 55kw 75cv 1360cm3 Combi PEUGEOT 206 SW (2E/K) 1.4 16V (10.2003 -) 65kw 88cv 1360cm3 Combi PEUGEOT 206 SW (2E/K) 1.4 HDi (07.2002 - 02.2007) 50kw 68cv 1398cm3 Combi PEUGEOT 206 SW (2E/K) 1.6 16V (07.2002 -) 80kw 109cv 1587cm3 Combi PEUGEOT 206 SW (2E/K) 1.6 HDi 110 (05.2004 -) 80kw 10...</p> <p>280x145x140mm 1f-110x97mm</p>
	<p><b>F4294</b> NO. 16133011ZD - 2403CN - 2403CV - 2403FL - 2403P1 - 2403P2 - 2403T9 - 2403V0 - 2403V7 - 7591T1</p> <p><b>FOLE ALAVANCA VELOCIDADES PSA C/ MANETE PUNHO TOPO COMPLETO 5 VELOCIDADES</b></p> <p>PEUGEOT 206 três volumes 1.4 (03.2007 -) 55kw 75cv 1360cm3 três volumes PEUGEOT 206 três volumes 1.4 HDi eco 70 (09.2008 -) 50kw 68cv 1398cm3 três volumes PEUGEOT 206 três volumes 1.6 16V (03.2007 -) 80kw 109cv 1587cm3 três volumes</p> <p>280x145x140mm 1f-110x97mm</p>		<p><b>F4294</b> NO. 16133011ZD - 2403CN - 2403CV - 2403FL - 2403P1 - 2403P2 - 2403T9 - 2403V0 - 2403V7 - 7591T1</p> <p><b>FOLE ALAVANCA VELOCIDADES PSA C/ MANETE PUNHO TOPO COMPLETO 5 VELOCIDADES</b></p> <p>PEUGEOT 206+ (2L_ 2M_) 1.1 (01.2009 - 06.2013) 44kw 60cv 1124cm3 Hatchback PEUGEOT 206+ (2L_ 2M_) 1.4 HDi eco 70 (01.2009 - 06.2013) 50kw 68cv 1398cm3 Hatchback PEUGEOT 206+ (2L_ 2M_) 1.4 i (09.2010 - 06.2013) 54kW 73cv 1360cm3 Hatchback PEUGEOT 206+ (2L_ 2M_) 1.4 i (2LKFWA, 2MKFWA) (01.2009 - 08.2013) 55kw 75cv 1360cm3 Hatchback</p> <p>280x145x140mm 1f-110x97mm</p>
	<p><b>KA0139</b> NO. 013711</p> <p><b>KIT APOIO COBERTURA TAMPA MOTOR</b></p> <p>PEUGEOT 206 2.0 HDi 90 (1999 A 2010) - PEUGEOT 206 SW 2.0 HDi (2002 A 2010)</p> <p>d25/21mm 36/15/17mm 1p-d6-12mm 1p-d6-12mm r-d5mm</p>		<p><b>KA80203</b> NO. 013711 - 013768 - 0137F6</p> <p><b>KIT APOIO COBERTURA TAMPA MOTOR</b></p> <p>PEUGEOT 206 Hatchback (2A/C): 1.4 HDi eco 70 09.2001/04.2009 50KW 68CV 1398CC - PEUGEOT 206 Hatchback (2A/C): 1.6 HDi 110 05.2004/02.2007 80KW 109CV 1560CC - PEUGEOT 206 Hatchback (2A/C): 2.0 HDi 90 12.1999/09.2009 66KW 90CV 1997CC - PEUGEOT 206 três volumes: 1.4 HDi eco 70 09.2008/&gt;&gt;&gt;&gt; 50KW 68CV 1398CC - PEUGEOT 206 SW (2E/K): 1.4 HDi 07.2002/&gt;&gt;&gt;&gt; 50KW 68CV 1398CC - PEUGEOT 206 SW (2E/K): 1.6 HDi 1...</p> <p>d14/25mm d26/11mm 1p-d6/14mm 1p-d6/11mm d15/5mm</p>
	<p><b>KF1425</b> NO. 329320</p> <p><b>KIT FOLE LADO RODA</b></p> <p>PEUGEOT 206 Hatchback (2A/C) 1.1 i (A Partir de 09.98) 60cv 1124cc Hatchback - PEUGEOT 206 Hatchback (2A/C) 1.4 i (A Partir de 09.98) 75cv 1360cc Hatchback - PEUGEOT 206 Hatchback (2A/C) 1.6 i (09.98 A 12.00) 89cv 1587cc Hatchback - PEUGEOT 206 Hatchback (2A/C) 1.6 16V (A Partir de 12.00) 109cv 1587cc Hatchback - PEUGEOT 206 Hatchback (2A/C) 2.0 S16 (04.99 A 10.00) 135cv 1997cc Hatchback ...</p> <p>d96x110mm 1f-d30mm 1f-d77mm</p>		<p><b>KF1425-T</b> NO. 329320</p> <p><b>KIT DE FOLE DO CARDAN JUNTO À RODA</b></p> <p>PEUGEOT 206 1.1i - 1.4 HDi - 1.4 HDi ECO - 1.4i - 1.4i 16V - 1.6i - 1.6i 16V - 1.9D (1998 A 2002)</p> <p>d100x120mm 1f-d80mm 1f-d35mm</p>



	<p><b>KF1471-T</b> NO. 9567468688</p> <p><b>KIT DE FOLE DO CARDAN JUNTO À RODA</b></p> <p>PEUGEOT 206 1.4i - 1.6i - 1.6i 16V - 1.9D - 2.0 HDi - 2.0i 16V - 2.0i S16 (1998 A 2002)</p> <p>d110x125mm 1f-d88mm 1f-d35mm</p>		<p><b>KF1842-I</b> NO. 328795</p> <p><b>FOLE DA TRANSMISSÃO JUNTO À CAIXA</b></p> <p>PEUGEOT 206 Hatchback (2A/C) 1.4 i 09.1998/12.2012 55KW 75CV 1360CC KFW (TU3JP) KFW (TU3A) KFX (TU3JP) 3003ADI 3003AAA 3003527 3003864 - PEUGEOT 206 SW (2E/K) 1.4 07.2002/02.2007 55KW 75CV 1360CC KFW (TU3A) KFW (TU3JP) 3003AAB 3003576 - PEUGEOT 206 três volumes 1.4 desde 03.2007 55KW 75CV 1360CC KFW (TU3A) KFW (TU3JP) 3003ADI</p> <p>d83x86mm 1f-d19mm 1f-d72mm</p>
	<p><b>KF2461-T</b> NO. 329331</p> <p><b>KIT DE FOLE DO CARDAN JUNTO À RODA</b></p> <p>PEUGEOT 206 (APÓS 98) 1.6 HDi 16V - 1.6i 16V - 2.0 HDi - 2.0i 16V - 2.0i RC - 2.0i S16</p> <p>d107x117mm 1f-d83mm 1f-d35mm</p>		<p><b>KF3760-T</b> NO. 30899069</p> <p><b>KIT DE FOLE DO CARDAN JUNTO À RODA</b></p> <p>PEUGEOT 206</p> <p>d106x122mm 1f-d82mm 1f-d24mm</p>
	<p><b>KL47202</b> NO. 131299 - 1312A3 - 9628677880</p> <p><b>KIT DE CASQUILHOS SUPERIOR DO RADIADOR</b></p> <p>PEUGEOT 206 CC (2D) 1.6 16V (2DNFUF, 2DNFUR) (De 09.2000 Até 12.2007) 80kW 109cv 1587cm3 Cabriolet - PEUGEOT 206 CC (2D) 1.6 HDi 110 (De 04.2005 Até 02.2007) 80kW 109cv 1560cm3 Cabriolet - PEUGEOT 206 CC (2D) 2.0 S16 (De 09.2000 Até 12.2007) 100kW 136cv 1997cm3 Cabriolet - PEUGEOT 206 Hatchback (2A/C) 1.1 i (De 09.1998 Até 02.2007) 44kW 60cv 1124cm3 Hatchback - PEUGEOT 206 Hatchback (2A/C) 1.4 16V...</p> <p>56x38x25mm d25x24mm x19x21mm 1f-d11mm(x2)</p>		<p><b>KL83264</b> NO. 0137C6</p> <p><b>KIT CASQUILHOS COBERTURA TAMPA MOTOR</b></p> <p>PEUGEOT 206 Hatchback (2A/C): 1.6 HDi 110 05.2004/02.2007 80KW 109CV 1560CC - PEUGEOT 206 SW (2E/K): 1.6 HDi 110 05.2004/&gt;&gt;&gt; 80KW 109CV 1560CC - PEUGEOT 206 CC (2D): 1.6 HDi 110 04.2005/02.2007 80KW 109CV 1560CC</p> <p>d15x13mm 1f-d6mm</p>
	<p><b>KUA81239</b> NO. 153130 - 153141</p> <p><b>KIT ANILHAS FECHO DEPÓSITO COMBUSTIVEL</b></p> <p>PEUGEOT 206 Hatchback (2A/C) 1.1 (De 1998.08 Até 2000.07) 40kW 54cv 1124cm3 Hatchback - PEUGEOT 206 Hatchback (2A/C) 1.1 i (De 1998.09 -) 44kW 60cv 1124cm3 Hatchback - PEUGEOT 206 Hatchback (2A/C) 1.4 i (De 1998.09 -) 55kW 75cv 1360cm3 Hatchback - PEUGEOT 206 Hatchback (2A/C) 1.4 16V (De 2003.10 -) 65kW 88cv 1360cm3 Hatchback - PEUGEOT 206 Hatchback (2A/C) 1.6 16V (De 2003.10 -) 80kW 109cv 1560cm3 Hatchback</p> <p>d110x151mm 1f-d11mm</p>		<p><b>KUR84225</b> NO. 1f-d6mm 1f-d6mm 1f-d8mm 1f-d30mm 1</p> <p><b>KIT REPARAÇÃO DO RADIADOR</b></p> <p>PEUGEOT 206 CC (2D) 1.6 16V (De 09.2000 Até 12.2007) 80kW 109cv 1587cm3 Cabriolet - PEUGEOT 206 CC (2D) 2.0 S16 (De 09.2000 Até 12.2007) 100kW 136cv 1997cm3 Cabriolet - PEUGEOT 206 Hatchback (2A/C) 1.1 (De 08.1998 Até 07.2000) 40kW 54cv 1124cm3 Hatchback - PEUGEOT 206 Hatchback (2A/C) 1.1 i (De 09.1998 Até 02.2007) 44kW 60cv 1124cm3 Hatchback - PEUGEOT 206 Hatchback (2A/C) 1.4 16V (De 10.2003 Até...)</p> <p>21x12x15mm d13x43mm d14x30mm 1f-d6mm 1f-d8mm 1f-d30mm 1</p>
	<p><b>L25218</b> NO. 2400F8 - 2403.E0 - 2403.X9 - 2403.Y8 - 240391 - 2403AP - 2403CN - 2403CN - 2403CV - 2403EY - 2403F9 ...</p> <p><b>CASQUILHO INTERIOR MANETE VELOCIDADES</b></p> <p>PEUGEOT 206 Hatchback (2A/C): 1.1 08.1998/07.2000 40KW 54CV 1124CC - PEUGEOT 206 Hatchback (2A/C): 1.1 i 09.1998/02.2007 44KW 60CV 1124CC - PEUGEOT 206 Hatchback (2A/C): 1.4 i 09.1998/12.2012 55KW 75CV 1360CC - PEUGEOT 206 Hatchback (2A/C): 1.4 16V 10.2003/02.2008 65KW 88CV 1360CC - PEUGEOT 206 Hatchback (2A/C): 1.6 i 09.1998/12.2000 65KW 89CV 1587CC - PEUGEOT 206 Hatchback (2A/C): 1.6 16V 06.2001...</p> <p>d16x68mm 1f-d11mm</p>		<p><b>L3174</b> NO. 1422A3</p> <p><b>CASQUILHO DA CAIXA FILTRO DE AR</b></p> <p>PEUGEOT 206 Hatchback (2A/C) 1.6 HDi 110 (De 2004.05 Até 2007.02) 80kW 109cv 1560cm3 Hatchback - PEUGEOT 206 SW (2E/K) 1.6 HDi 110 (De 2004.05 -) 80kW 109cv 1560cm3 Combi - PEUGEOT 206 CC (2D) 1.6 HDi 110 (De 2005.04 Até 2007.02) 80kW 109cv 1560cm3 Cabriolet -</p> <p>d22x13mm d14mm c10mm 1f-d6mm</p>
	<p><b>L3203</b> NO. 2117.61 - 2117.65 - 2117.66 - 9808513380</p> <p><b>CASQUILHO DA FORQUILHA EMBRAIAGEM</b></p> <p>PEUGEOT 206 CC (2D) 1.6 (09.2001 - 12.2008) 81kw 110cv 1587cm3 Cabriolet PEUGEOT 206 CC (2D) 1.6 16V (2DNFUF, 2DNFUR) (09.2000 - 12.2007) 80kw 109cv 1587cm3 Cabriolet PEUGEOT 206 CC (2D) 1.6 HDi 110 (04.2005 - 02.2007) 80kw 109cv 1560cm3 Cabriolet PEUGEOT 206 CC (2D) 2.0 S16 (09.2000 - 12.2007) 100kw 136cv 1997cm3 Cabriolet</p> <p>d40x17mm xxxx</p>		<p><b>L3203</b> NO. 2117.61 - 2117.65 - 2117.66 - 9808513380</p> <p><b>CASQUILHO DA FORQUILHA EMBRAIAGEM</b></p> <p>PEUGEOT 206 Hatchback (2A/C) 1.4 HDi (09.2002 - 02.2007) 51kw 69 1398 Hatchback PEUGEOT 206 Hatchback (2A/C) 1.4 HDi eco 70 (09.2001 - 04.2009) 50kw 68cv 1398cm3 Hatchback PEUGEOT 206 Hatchback (2A/C) 1.6 (05.2005 - 07.2008) 81kw 110cv 1587cm3 Hatchback PEUGEOT 206 Hatchback (2A/C) 1.6 16V (06.2001 - 04.2009) 79kw 109cv 1587cm3 Hatchback PEUGEOT 206 Hatchback (2A/C) 1.6 BiFuel (07.2000 - 04.2009) ...</p> <p>d40x17mm xxxx</p>
	<p><b>L3203</b> NO. 2117.61 - 2117.65 - 2117.66 - 9808513380</p> <p><b>CASQUILHO DA FORQUILHA EMBRAIAGEM</b></p> <p>PEUGEOT 206 SW (2E/K) 1.4 HDi (07.2002 - 02.2007) 50kw 68cv 1398cm3 Combi PEUGEOT 206 SW (2E/K) 1.6 16V (07.2002 -) 80kw 109cv 1587cm3 Combi PEUGEOT 206 SW (2E/K) 1.6 HDi 110 (05.2004 -) 80kw 109cv 1560cm3 Combi PEUGEOT 206 SW (2E/K) 2.0 16V (07.2002 - 02.2007) 100kw 136cv 1997cm3 Combi PEUGEOT 206 SW (2E/K) 2.0 HDi (07.2002 - 02.2007) 66kw 90cv 1997cm3 Combi</p> <p>d40x17mm xxxx</p>		<p><b>L3203</b> NO. 2117.61 - 2117.65 - 2117.66 - 9808513380</p> <p><b>CASQUILHO DA FORQUILHA EMBRAIAGEM</b></p> <p>PEUGEOT 206 três volumes 1.4 HDi eco 70 (09.2008 -) 50kw 68cv 1398cm3 três volumes PEUGEOT 206 três volumes 1.6 16V (03.2007 -) 80kw 109cv 1587cm3 três volumes</p> <p>d40x17mm xxxx</p>
	<p><b>L83264</b> NO. 0137C6</p> <p><b>CASQUILHO DA COBERTURA TAMPA MOTOR</b></p> <p>PEUGEOT 206 CC (2D) 1.6 HDi 110 (De 04.2005 Até 02.2007) 80KW 109cv 1560cm3 Cabriolet - PEUGEOT 206 Hatchback (2A/C) 1.6 HDi 110 (De 05.2004 Até 02.2007) 80KW 109cv 1560cm3 Hatchback -</p> <p>d15x13mm 1f-d6mm</p>		<p><b>L83269</b> NO. 1436H5 - 1436N9 - 1436S4</p> <p><b>CASQUILHO DA CAIXA FILTRO DE AR</b></p> <p>PEUGEOT 206 CC (2D) 1.6 HDi 110 (De 04.2005 Até 02.2007) 80KW 109cv 1560cm3 Cabriolet - PEUGEOT 206 Hatchback (2A/C) 1.6 HDi 110 (De 05.2004 Até 02.2007) 80KW 109cv 1560cm3 Hatchback - PEUGEOT 206 SW (2E/K) 1.6 HDi 110 (De 05.2004 -) 80kW 109cv 1560cm3 Combi -</p> <p>d22x11mm 1f-d9mm</p>

	<p><b>P1051</b> NO. 2130.17 - 96282854</p> <p>CAPA DE PEDAL DO TRAVÃO E EMBRAIAGEM</p> <p>PEUGEOT 206 CC (2D) 1.6 16V (2DNFUF, 2DNFUR) 09.2000/12.2007 80KW 109CV 1587CC NFU (TU5JP4) 3003ABB 3003529 - PEUGEOT 206 CC (2D) 1.6 HDi 110 04.2005/02.2007 80KW 109CV 1560CC 9HZ (DV6TED4) 3003ACG 3003150 - PEUGEOT 206 CC (2D) 2.0 S16 09.2000/12.2007 100KW 136CV 1997CC RFN (EW10J4) 3003ABQ 3003531 - PEUGEOT 206 Hatchback (2A/C) 1.1 i 09.1998/02.2007 44KW 60CV 1124CC HFZ (TU1JP) HFX (TU1JP) 300351...</p> <p>59x53x13mm</p>		<p><b>P1086</b> NO. 213013</p> <p>CAPA DE PEDAL DA EMBRAIAGEM</p> <p>PEUGEOT 206</p> <p>76x46x12mm</p>
	<p><b>R085008</b> NO. 1574T0</p> <p>TUBO EXTRATOR COMBUSTIVEL INJECTORES</p> <p>PEUGEOT 206 Hatchback (2A/C) 1.4 HDi 09.2002/02.2007 51KW 69CV 1398CC 8HX (DV4TD) - PEUGEOT 206 Hatchback (2A/C) 1.4 HDi eco 70 09.2001/04.2009 50KW 68CV 1398CC 8HZ (DV4TD) 8HX (DV4TD) 3003AAR 3003555 3003588 - PEUGEOT 206 SW (2E/K) 1.4 HDi 07.2002/02.2007 50KW 68CV 1398CC 8HX (DV4TD) 3003AAS 3003589 3003579 - PEUGEOT 206 três volumes 1.4 HDi eco 70 desde 09.2008 50KW 68CV 1398CC 8HZ (DV4TD) 3003A...</p> <p>B560/370mm</p>		<p><b>R222329</b> NO. 143415</p> <p>TUBO ADMISSÃO FILTRO DE AR</p> <p>PEUGEOT 206 Hatchback (2A/C) 1.4 HDi 09.2002/02.2007 51KW 69CV 1398CC 8HX (DV4TD) - PEUGEOT 206 Hatchback (2A/C) 1.4 HDi eco 70 09.2001/04.2009 50KW 68CV 1398CC 8HZ (DV4TD) 8HX (DV4TD) 3003AAR 3003555 3003588 - PEUGEOT 206 SW (2E/K) 1.4 HDi 07.2002/02.2007 50KW 68CV 1398CC 8HX (DV4TD) 3003AAS 3003589 3003579 - PEUGEOT 206 três volumes 1.4 HDi eco 70 desde 09.2008 50KW 68CV 1398CC 8HZ (DV4TD) 3003A...</p> <p>B170-40/44mm 110-45mm</p>
	<p><b>R222388</b> NO. 49-230-55-73-111-48-68-137mm ch-d2</p> <p>TUBO RIGIDO DE REFRIGERAÇÃO</p> <p>PEUGEOT 206 CC (2D) 1.6 HDi 110 04.2005/02.2007 80KW 109CV 1560CC 9HZ (DV6TED4) 3003ACG 3003150 - PEUGEOT 206 Hatchback (2A/C) 1.4 HDi 09.2002/02.2007 51KW 69CV 1398CC 8HX (DV4TD) - PEUGEOT 206 Hatchback (2A/C) 1.4 HDi eco 70 09.2001/04.2009 50KW 68CV 1398CC 8HZ (DV4TD) 8HX (DV4TD) 3003AAR 3003555 3003588 - PEUGEOT 206 Hatchback (2A/C) 1.6 HDi 110 05.2004/02.2007 80KW 109CV 1560CC 9HY (DV6TED4) 9H...</p> <p>B556-22/32mm 49-230-55-73-111-48-68-137mm ch-d26-</p>		<p><b>R222392</b> NO. 69x55x190x120x63x58mm ch-d24x68x24</p> <p>TUBO INFERIOR DO RADIADOR LADO ESQUERDO</p> <p>PEUGEOT 206 CC (2D) 2.0 S16 09.2000/12.2007 100KW 136CV 1997CC RFN (EW10J4) 3003ABQ 3003531 - PEUGEOT 206 Hatchback (2A/C) 2.0 S16 04.1999/10.2000 99KW 135CV 1997CC RFR (EW10J4) 3003879 - PEUGEOT 206 Hatchback (2A/C) 2.0 S16 06.1999/12.2007 100KW 136CV 1997CC RFN (EW10J4) 3003ABP 3003530</p> <p>B445-18/28mm 69x55x190x120x63x58mm ch-d24x68x24mm...</p>
	<p><b>R222392</b> NO. 69x55x190x120x63x58mm ch-d24x68x24</p> <p>TUBO INFERIOR DO RADIADOR LADO ESQUERDO</p> <p>PEUGEOT 206 SW (2E/K) 2.0 16V 07.2002/02.2007 100KW 136CV 1997CC RFN (EW10J4) 3003ABR 3003578</p> <p>B445-18/28mm 69x55x190x120x63x58mm ch-d24x68x24</p>		<p><b>R222394</b> NO. 143445</p> <p>TUBO ADMISSÃO FILTRO DE AR</p> <p>PEUGEOT 206 Hatchback (2A/C) 1.4 HDi 09.2002/02.2007 51KW 69CV 1398CC 8HX (DV4TD) - PEUGEOT 206 Hatchback (2A/C) 1.4 HDi eco 70 09.2001/04.2009 50KW 68CV 1398CC 8HZ (DV4TD) 8HX (DV4TD) 3003AAR 3003555 3003588 - PEUGEOT 206 SW (2E/K) 1.4 HDi 07.2002/02.2007 50KW 68CV 1398CC 8HX (DV4TD) 3003AAS 3003589 3003579 - PEUGEOT 206 três volumes 1.4 HDi eco 70 desde 09.2008 50KW 68CV 1398CC 8HZ (DV4TD) 3003A...</p> <p>B155-40/43mm 97-49mm</p>
	<p><b>R222980</b> NO. 1343Z3</p> <p>TUBO SUPERIOR DO RADIADOR</p> <p>PEUGEOT 206 Hatchback (2A/C) 1.9 D 09.1998/11.2001 51KW 69CV 1868CC WJY (DW8B) WJZ (DW8) 3003863 3003885</p> <p>B205-d30/d33mm mm</p>		<p><b>R222986</b> NO. 1307NQ</p> <p>TUBO DE LIGAÇÃO AO DEPÓSITO EXPANSÃO</p> <p>PEUGEOT 206 Hatchback (2A/C) 1.9 D (De 1998.09 Até 2001.11) 51kW 69cv 1868cm3 Hatchback -</p> <p>B260-20/20mm 60-51-56-57-23-23mm</p>
	<p><b>R222989</b> NO. 6464SF</p> <p>TUBO DO PERMUTADOR DO CALOR</p> <p>PEUGEOT 206 Hatchback (2A/C) 1.9 D 09.1998/11.2001 51KW 69CV 1868CC WJY (DW8B) WJZ (DW8) 3003863 3003885</p> <p>B265-18/18mm 111x41x69x58mm</p>		<p><b>R222991</b> NO. 6464SR</p> <p>TUBO PERMUTADOR DO CALOR</p> <p>PEUGEOT 206 Hatchback (2A/C) 1.1 i (De 1998.09 Até 2007.02) 44KW 60cv 1124cm3 Hatchback -  PEUGEOT 206 Hatchback (2A/C) 1.4 i (De 1998.09 Até 2012.12) 55KW 75cv 1360cm3 Hatchback -  PEUGEOT 206 Hatchback (2A/C) 1.6 i (De 1998.09 Até 2000.12) 65KW 89cv 1587cm3 Hatchback -  PEUGEOT 206 SW (2E/K) 1.1 (De 2002.07-) 44KW 60cv 1124cm3 Combi -</p> <p>B556-22/32mm 111x41x69x58mm...</p>
	<p><b>R223004</b> NO. 1505RL</p> <p>TUBO DE RESPIRO DEPÓSITO COMBUSTIVEL</p> <p>PEUGEOT 206 CC (2D) 2.0 S16 (De 09.2000 Até 12.2007) 100kW 136cv 1997cm3 Cabriolet - PEUGEOT 206 Hatchback (2A/C) 1.1 i (De 09.1998 Até 02.2007) 44kW 60cv 1124cm3 Hatchback - PEUGEOT 206 Hatchback (2A/C) 1.4 HDi eco 70 (De 09.2001 Até 04.2009) 50kW 68cv 1398cm3 Hatchback - PEUGEOT 206 Hatchback (2A/C) 1.4 i (De 09.1998 Até 12.2012) 55kW 75cv 1360cm3 Hatchback - PEUGEOT 206 Hatchback (2A/C) 1.6 16V...</p> <p>B305-d14/d14mm</p>		<p><b>R223018</b> NO. 1307RR - 6464M3</p> <p>TUBO DA REFRIGERAÇÃO CONEXÃO PARA O MOTOR</p> <p>PEUGEOT 206 Hatchback (2A/C) 2.0 HDI 90 12.1999/09.2009 66KW 90CV 1997CC RHY (DW10TD) 3003880</p> <p>B500-d13/d13mm 51-80-61-62-46-80-60-78mm</p>
	<p><b>R223038</b> NO. 1148084 - 143413 - 1434F6 - 1670802 - 2S6Q9C623AA - 2S6Q9C623AB - SU00100657 - SU00100679</p> <p>TUBO ADMISSÃO FILTRO DE AR</p> <p>PEUGEOT 206 Hatchback (2A/C) 1.4 HDi 09.2002/02.2007 51KW 69CV 1398CC 8HX (DV4TD) - PEUGEOT 206 Hatchback (2A/C) 1.4 HDi eco 70 09.2001/04.2009 50KW 68CV 1398CC 8HZ (DV4TD) 8HX (DV4TD) 3003AAR 3003555 3003588 - PEUGEOT 206 SW (2E/K) 1.4 HDi 07.2002/02.2007 50KW 68CV 1398CC 8HX (DV4TD) 3003AAS 3003589 3003579 - PEUGEOT 206 três volumes 1.4 HDi eco 70 desde 09.2008 50KW 68CV 1398CC 8HZ (DV4TD) 3003A...</p> <p>B160-34/59mm 70-83-56mm ch-d19-52-56mm</p>		<p><b>R224003</b> NO. 1434C8</p> <p>TUBO ADMISSÃO FILTRO DE AR</p> <p>PEUGEOT 206 CC (2D) 1.6 HDi 110 04.2005/02.2007 80KW 109CV 1560CC 9HZ (DV6TED4) 3003ACG 3003150 - PEUGEOT 206 Hatchback (2A/C) 1.6 HDi 110 05.2004/02.2007 80KW 109CV 1560CC 9HY (DV6TED4) 9HZ (DV6TED4) 3003AGB 3003134 - PEUGEOT 206 SW (2E/K) 1.6 HDi 110 desde 05.2004 80KW 109CV 1560CC 9HZ (DV6TED4) 3003ACG 3003135</p> <p>B27-58/45mm</p>

	<p><b>R224006</b> NO. 1336X3</p> <p><b>TUBO LIGAÇÃO BOMBA DE ÁGUA</b></p> <p>PEUGEOT 206 CC (2D) 1.6 HDi 110 04.2005/02.2007 80KW 109CV 1560CC 9HZ (DV6TED4) 3003ACG 3003150 - PEUGEOT 206 Hatchback (2A/C) 1.6 HDi 110 05.2004/02.2007 80KW 109CV 1560CC 9HY (DV6TED4) 9HZ (DV6TED4) 3003AGB 3003134 - PEUGEOT 206 SW (2E/K) 1.6 HDi 110 desde 05.2004 80KW 109CV 1560CC 9HZ (DV6TED4) 3003AGC 3003135</p> <p>B560mm B490mm</p>		<p><b>R224110</b> NO. 28-36-154-43-52-147mm ch-d27mm 81-</p> <p><b>TUBO LIGAÇÃO BOMBA DE ÁGUA</b></p> <p>PEUGEOT 206 CC (2D) 1.6 HDi 110 04.2005/02.2007 80KW 109CV 1560CC 9HZ (DV6TED4) 3003ACG 3003150 - PEUGEOT 206 Hatchback (2A/C) 1.4 HDi 09.2002/02.2007 51KW 69CV 1398CC 8HX (DV4TD) - PEUGEOT 206 Hatchback (2A/C) 1.4 HDi eco 70 09.2001/04.2009 50KW 68CV 1398CC 8HZ (DV4TD) 8HX (DV4TD) 3003AAR 3003555 3003588 - PEUGEOT 206 Hatchback (2A/C) 1.6 HDi 110 05.2004/02.2007 80KW 109CV 1560CC 9HY (DV6TED4) 9H...</p> <p>B565-29/29mm 28-36-154-43-52-147mm ch-d27mm 81-142-84-86-73</p>
	<p><b>R224252</b> NO. 1434E1</p> <p><b>TUBO DE ADMISSÃO FILTRO DE AR</b></p> <p>PEUGEOT 206 CC (2D) 1.6 HDi 110 04.2005/02.2007 80KW 109CV 1560CC 9HZ (DV6TED4) 3003ACG 3003150 - PEUGEOT 206 Hatchback (2A/C) 1.6 HDi 110 05.2004/02.2007 80KW 109CV 1560CC 9HY (DV6TED4) 9HZ (DV6TED4) 3003AGB 3003134 - PEUGEOT 206 SW (2E/K) 1.6 HDi 110 desde 05.2004 80KW 109CV 1560CC 9HZ (DV6TED4) 3003AGC 3003135</p> <p>B285/45/56x87mm 27-30-55-75-82-89-35mm ch-d31-39mm</p>		<p><b>R225015</b> NO. 1336AG - 9670254180 - 9689033480</p> <p><b>TUBO RÍGIDO DE REFRIGERAÇÃO</b></p> <p>PEUGEOT 206 CC (2D) 1.6 HDi 110 04.2005/02.2007 80KW 109CV 1560CC 9HZ (DV6TED4) 3003ACG 3003150 - PEUGEOT 206+ (2L_ 2M_) 1.4 HDi eco 70 01.2009/06.2013 50KW 68CV 1398CC 8HR (DV4C) 8HZ (DV4TD) 3003AJB 3003AOX</p> <p>B438-23/23mm 62x68x71mm ch-d30x106x119x119mm</p>
	<p><b>RF80276</b> NO. 1336J9 - 1336N7</p> <p><b>TUBO FERRO REFRIGERAÇÃO</b></p> <p>PEUGEOT 206 Hatchback (2A/C) 1.9 D 09.1998/11.2001 51KW 69CV 1868CC WJY (DW8B) WJZ (DW8) 3003863 3003885</p> <p>d12mm 64-41mm 1f-d6mm 1f-d7mm</p>		<p><b>RF82215</b> NO. 82x92x72x76x135x60mm ch-d16x50x15mm 1f-d7mm</p> <p><b>TUBO DE FERRO REFRIGERAÇÃO</b></p> <p>PEUGEOT 206 Hatchback (2A/C) 1.1 (De 08-1998 Até 07-2000) 40kW 54CV 1124cc Hatchback PEUGEOT 206 Hatchback (2A/C) 1.4 i (De 09-1998 Até 9-20 -) 55kW 75CV 1360cc Hatchback PEUGEOT 206 Hatchback (2A/C) 1.4 16V (De 10-2003 Até ...) 65kW 88CV 1360cc Hatchback PEUGEOT 206 Hatchback (2A/C) 1.6 HDi 110 (De 05-2004 Até ...) 80kW 109CV 1560cc Hatchback</p> <p>B385-29/29mm 82x92x72x76x135x60mm ch-d16x50x15mm 1f-d7mm</p>
	<p><b>RT08501</b> NO. 480693</p> <p><b>TUBO DE TRAVÃO TRÁS LH</b></p> <p>PEUGEOT 206 CC (2D) 1.6 09.2001/12.2008 81KW 110CV 1587CC NFU (TU5JP4) - PEUGEOT 206 CC (2D) 1.6 16V (2DNFUF, 2DNFUR) 09.2000/12.2007 80KW 109CV 1587CC NFU (TU5JP4) 3003ABB 3003529 - PEUGEOT 206 CC (2D) 1.6 HDi 110 04.2005/02.2007 80KW 109CV 1560CC 9HZ (DV6TED4) 3003ACG 3003150 - PEUGEOT 206 CC (2D) 2.0 S16 09.2000/12.2007 100KW 136CV 1997CC RFN (EW10J4) 3003ABQ 3003531 - PEUGEOT 206 Hatchback (2A...</p> <p>270mm FZ - FZ</p>		<p><b>RT08516</b> NO. 480657 - 480675 - 480694</p> <p><b>TUBO DE TRAVÃO TRÁS RH</b></p> <p>PEUGEOT 206 Hatchback (2A/C) 1.1 i 09.1998/02.2007 44KW 60CV 1124CC HFZ (TU1JP) HFX (TU1JP) 3003514 3003861 - PEUGEOT 206 Hatchback (2A/C) 1.4 16V 10.2003/02.2008 65KW 88CV 1360CC KFV (ET3J4) 3003114 3003ABZ - PEUGEOT 206 Hatchback (2A/C) 1.4 HDi eco 70 09.2001/04.2009 50KW 68CV 1398CC 8HZ (DV4TD) 8HX (DV4TD) 3003AAR 3003555 3003588 - PEUGEOT 206 Hatchback (2A/C) 1.4 i 09.1998/12.2012 55KW 75CV 13...</p> <p>220mm FZ - FZ</p>
	<p><b>RT08622</b> NO. 480692 - 4806C1 - D350-43-810B - D350-43-810C</p> <p><b>TUBO DE TRAVÃO FRENTE LH - RH</b></p> <p>PEUGEOT 206 TT (APÓS 09 - 1998)</p> <p>325mm FZ1 - MC11</p>		<p><b>RT08628</b> NO. 480680</p> <p><b>TUBO DE TRAVÃO FRENTE RH</b></p> <p>PEUGEOT 206 COUPÉ 2.0 16V (08-1997 A 12-2004)</p> <p>575mm F4 - MG5</p>
	<p><b>RT80202</b> NO. 4806C1</p> <p><b>TUBO DE TRAVÃO FRENTE LH - RH</b></p> <p>PEUGEOT 206 1.4 16V (APÓS 10 - 2003) - 206 1.6 16V (APÓS 10 - 2001) - 206 1.6 HDi (APÓS 05 - 2004) - 206 2.0 HDi (APÓS 10 - 2001) - 206 2.0 S16 (APÓS 10 - 2001)</p> <p>335mm FZ1 - MC11</p>		<p><b>S1331</b> NO. 3523.76 - 3830.07 - 96239153</p> <p><b>SILENT - BLOC DO BRAÇO SUSPENSÃO FRENTE(PARTE DA FRENTE)</b></p> <p>PEUGEOT 206 (APÓS 1998) 1.1 - 1.4 - 1.6 - 1.9D - 2.0HDI</p> <p>d56x50mm c27mm 1f-d14mm</p>
	<p><b>S1332</b> NO. 3523.77 - 3523.92 - 3830.07 - 96286665</p> <p><b>SILENT - BLOC DO BRAÇO SUSPENSÃO FRENTE(PARTE DE TRÁS)</b></p> <p>PEUGEOT 206 (APÓS 1998) 1.1 - 1.4 - 1.6 - 1.9D - 2.0HDI</p> <p>d61x50mm d56mm 1f-d14mm</p>		<p><b>S2055</b> NO. 3523AS</p> <p><b>SILENT-BLOC DO BRAÇO SUSPENSÃO DA FRENTE PARTE CENTRO</b></p> <p>PEUGEOT 206 CC (2D) 1.6 HDi 110 (De 04.2005 Até 02.2007) 80KW 109CV 1560cm3 Cabriolet - PEUGEOT 206 CC (2D) 2.0 S16 (De 09.2000 Até 12.2007) 100KW 136CV 1997cm3 Cabriolet - PEUGEOT 206 Hatchback (2A/C) 1.4 HDi eco 70 (De 09.2001 Até 04.2009) 50KW 68CV 1398cm3 Hatchback - PEUGEOT 206 Hatchback (2A/C) 1.6 16V (De 07.2000 Até 04.2009) 80KW 109CV 1587cm3 Hatchback - PEUGEOT 206 Hatchback (2A/C) 1.6 HD...</p> <p>d55x50mm 1f-d14mm</p>
	<p><b>S2089</b> NO. 515091 - 515092</p> <p><b>SILENT-BLOC DO BRAÇO DA SUSPENSÃO DE TRÁS</b></p> <p>PEUGEOT 206 SW (2E/K) 1.4 07.2002/02.2007 55KW 75CV 1360CC KFV (TU3A) KFW (TU3JP) 3003AAB 3003576 - PEUGEOT 206 SW (2E/K) 1.4 16V desde 10.2003 65KW 88CV 1360CC KFV (ET3J4) 3003115 3003ACA - PEUGEOT 206 SW (2E/K) 1.4 HDi 07.2002/02.2007 50KW 68CV 1398CC 8HX (DV4TD) 3003AAS 3003589 3003579 - PEUGEOT 206 SW (2E/K) 1.6 16V desde 07.2002 80KW 109CV 1587CC NFU (TU5JP4) 3003ABA 3003577 - PEUGEOT 206 SW ...</p> <p>d46x50mm c42mm 1f-d12mm</p>		<p><b>T0052-P</b> NO. 5094.36 - 91516382</p> <p><b>BATENTE BARRA ESTABILIZADORA FRENTE CENTRO FURO 20mm COR BRANCO ( GASTA 2 UNIDADES )</b></p> <p>PEUGEOT 206</p> <p>54x38x32mm 1f-d18mm</p>



	<p><b>T0054-P</b> NO. 5094.40</p> <p>BATENTE BARRA ESTABILIZADORA FRENTE CENTRO FURO 23mm COR AZUL ( GASTA 2 UNIDADES ) PEUGEOT 206</p> <p>55x38x32mm 1f-23mm</p>		<p><b>T0682-I</b> NO. 503374 - 9648528380</p> <p>BATENTE SUSPENSÃO DA FRENTE</p> <p>PEUGEOT 206 Hatchback (2A/C) 2.0 S16 (04.99 A 10.00) 135cv 1997cc Hatchback - PEUGEOT 206 Hatchback (2A/C) 2.0 S16 (APÓS 06.99) 136cv 1997cc Hatchback - PEUGEOT 206 Hatchback (2A/C) 2.0 RC (APÓS 07.03) 177cv 1997cc Hatchback - PEUGEOT 206 Hatchback (2A/C) 1.6 HDi 110 (APÓS 05.04) 109cv 1560cc Hatchback - PEUGEOT 206 SW (2E/K) 1.6 HDi 110 (APÓS 05.04) 109cv 1560cc Combi</p> <p>d54x81mm 1f-d26mm 1f-d22mm</p>
	<p><b>T0696-I</b> NO. 503360 - 9633324380</p> <p>BATENTE SUSPENSÃO DA FRENTE</p> <p>PEUGEOT 206 Hatchback (2A/C) 1.4 16V (APÓS 10.03) 88cv 1360cc Hatchback - PEUGEOT 206 Hatchback (2A/C) 1.6 16V (APÓS 12.00) 109cv 1587cc Hatchback - PEUGEOT 206 Hatchback (2A/C) 2.0 S16 (04.99 A 10.00) 135cv 1997cc Hatchback - PEUGEOT 206 Hatchback (2A/C) 2.0 S16 (APÓS 06.99) 136cv 1997cc Hatchback - PEUGEOT 206 Hatchback (2A/C) 1.4 HDi eco 70 (APÓS 09.01) 68cv 1398cc Hatchback - PEUGEOT 206 ...</p> <p>d53x79mm 1f-d25mm 1f-d23mm</p>		<p><b>T0697-I</b> NO. 503358 - 9623030080</p> <p>BATENTE SUSPENSÃO DA FRENTE</p> <p>PEUGEOT 206 Hatchback (2A/C) 1.1 i (APÓS 09.98) 60cv 1124cc Hatchback - PEUGEOT 206 Hatchback (2A/C) 1.4 i (APÓS 09.98) 75cv 1360cc Hatchback - PEUGEOT 206 Hatchback (2A/C) 1.4 16V (APÓS 10.03) 88cv 1360cc Hatchback - PEUGEOT 206 Hatchback (2A/C) 1.6 i (09.98 A 12.00) 89cv 1587cc Hatchback - PEUGEOT 206 Hatchback (2A/C) 1.6 16V (APÓS 12.00) 109cv 1587cc Hatchback - PEUGEOT 206 Hatchback (2A/C)...</p> <p>d53x74mm 1f-d24mm 1f-d18mm</p>
	<p><b>U15415</b> NO. 643327</p> <p>UNIÃO ESGUICHO</p> <p>PEUGEOT 206</p> <p>30x19mm 3f-d3x7x11mm</p>		<p><b>U7004</b> NO. 198153</p> <p>ORING DE VÁLVULA INJECTORA (Di 7,52 - De 14,58 - E 3,53)</p> <p>PEUGEOT 206 CC (2D) 1.6 16V (2DNFUF, 2DNFUR) (09.2000 - 12.2007) 80kw 109cv 1587cm3 Cabriolet</p> <p>d14x3mm 1f-d8mm</p>
	<p><b>U7004</b> NO. 198153</p> <p>ORING DE VÁLVULA INJECTORA (Di 7,52 - De 14,58 - E 3,53)</p> <p>PEUGEOT 206 Hatchback (2A/C) 1.6 16V (07.2000 - 04.2009) 80kw 109cv 1587cm3 Hatchback</p> <p>d14x3mm 1f-d8mm</p>		<p><b>U7004</b> NO. 198153</p> <p>ORING DE VÁLVULA INJECTORA (Di 7,52 - De 14,58 - E 3,53)</p> <p>PEUGEOT 206 SW (2E/K) 1.6 16V (07.2002 -) 80kw 109cv 1587cm3 Combi</p> <p>d14x3mm 1f-d8mm</p>
	<p><b>UAB80099</b> NO. 031333 - 031340</p> <p>ANILHA VEDAÇÃO BUJÃO (10,5 x 20,5 x 2mm) COBRE</p> <p>PEUGEOT 206 CC (2D) 1.6 HDi 110 (De 04.2005 Até 02.2007) 80kW 109cv 1560cm3 Cabriolet - PEUGEOT 206 Hatchback (2A/C) 1.4 HDi eco 70 (De 09.2001 Até 04.2009) 50kW 68cv 1398cm3 Hatchback - PEUGEOT 206 Hatchback (2A/C) 1.6 HDi 110 (De 05.2004 Até 02.2007) 80kW 109cv 1560cm3 Hatchback - PEUGEOT 206 Hatchback (2A/C) 1.9 D (De 09.1998 Até 11.2001) 51kW 69cv 1868cm3 Hatchback - PEUGEOT 206 Hatchback (2A/C)...</p> <p>d20,5x2mm 1f-d10,5mm</p>		<p><b>UAP81215</b> NO. 1610564580 - 198145 - 198170 - 198185</p> <p>ANILHA PROTEÇÃO TÉRMICA INJECTORES</p> <p>PEUGEOT 206 Hatchback (2A/C) 1.4 HDi eco 70 (De 09-2001 Até ...) 50kW 68CV 1398cc Hatchback PEUGEOT 206 Hatchback (2A/C) 1.6 HDi 110 (De 05-2004 Até ...) 80kW 109CV 1560cc Hatchback PEUGEOT 206 Hatchback (2A/C) 2.0 HDi 90 (De 12-1999 Até 9-20 -) 66kW 90CV 1997cc Hatchback PEUGEOT 206 SW (2E/K) 1.4 HDi (De 07-2002 Até ...) 50kW 68CV 1398cc Combi PEUGEOT 206 SW (2E/K) 2.0 HDi (De 07-2002 Até ...) 66kW 90CV 1997cc Combi PEUGEOT 206+ (2L_ - 2M_) 1.4 HDi eco 70 (De 01-2009 Até ...) 50kW 68...</p> <p>d16x2mm 1f-d7mm</p>
	<p><b>UAP81247</b> NO. 198173 - 198177</p> <p>ANILHA PROTEÇÃO TÉRMICA INJECTORES</p> <p>PEUGEOT 206 Hatchback (2A/C) 1.6 HDi 110 (De 05-2004 Até ...) 80kW 109CV 1560cc Hatchback PEUGEOT 206 SW (2E/K) 1.6 HDi 110 (De 05-2004 Até ...) 80kW 109CV 1560cc Combi PEUGEOT 206 CC (2D) 1.6 HDi 110 (De 04-2005 Até ...) 80kW 109CV 1560cc Cabriolet</p> <p>16x2mm 1f-d7mm</p>		<p><b>UAP81292</b> NO. 1609628280 - 198192</p> <p>ANILHA PROTEÇÃO TÉRMICA INJECTORES</p> <p>PEUGEOT 206 Hatchback (2A/C) 1.4 HDi eco 70 (De 09-2001 Até ...) 50kW 68CV 1398cc Hatchback PEUGEOT 206 Hatchback (2A/C) 2.0 HDi 90 (De 12-1999 Até 9-20 -) 66kW 90CV 1997cc Hatchback PEUGEOT 206 SW (2E/K) 1.4 HDi (De 07-2002 Até ...) 50kW 68CV 1398cc Combi PEUGEOT 206 SW (2E/K) 2.0 HDi (De 07-2002 Até ...) 66kW 90CV 1997cc Combi PEUGEOT 206+ (2L_ - 2M_) 1.4 HDi eco 70 (De 01-2009 Até ...) 50kW 68...</p> <p>d16x1mm 1f-d7mm</p>
	<p><b>UAP81292</b> NO. 1609628280 - 198192</p> <p>ANILHA PROTEÇÃO TÉRMICA INJECTORES</p> <p>PEUGEOT 206 Hatchback (2A/C) 1.4 HDi eco 70 (De 09-2001 Até ...) 50kW 68CV 1398cc Hatchback PEUGEOT 206 Hatchback (2A/C) 2.0 HDi 90 (De 12-1999 Até 9-20 -) 66kW 90CV 1997cc Hatchback PEUGEOT 206 SW (2E/K) 1.4 HDi (De 07-2002 Até ...) 50kW 68CV 1398cc Combi PEUGEOT 206 SW (2E/K) 2.0 HDi (De 07-2002 Até ...) 66kW 90CV 1997cc Combi PEUGEOT 206+ (2L_ - 2M_) 1.4 HDi eco 70 (De 01-2009 Até ...) 50kW 68...</p> <p>d16x1mm 1f-d7mm</p>		<p><b>UAP83244</b> NO. 198195 - 9804220580</p> <p>ANILHA PROTEÇÃO TÉRMICA INJECTORES</p> <p>PEUGEOT 206+ (2L_ - 2M_) 1.4 HDi eco 70 (De 01-2009 Até ...) 50kW 68CV 1398cc Hatchback</p> <p>d15x2mm 1f-d7mm</p>
	<p><b>UFT90087</b> NO. 1336V6 - 9654393880 - 9671565980</p> <p>FALANGE DO TERMOSTATO</p> <p>PEUGEOT 206 Hatchback (2A/C) 1.4 HDi eco 70 (De 09.2001 Até 04.2009) 50kW 68cv 1398cm3 Hatchback - PEUGEOT 206 Hatchback (2A/C) 2.0 HDi 90 (De 12.1999 Até 09.2009) 66kW 90cv 1997cm3 Hatchback - PEUGEOT 206 SW (2E/K) 1.4 HDi (De 07.2002 Até 02.2007) 50kW 68cv 1398cm3 Combi - PEUGEOT 206 três volumes 1.4 HDi eco 70 (De 09.2008 -) 50kW 68cv 1398cm3 três volumes - -</p> <p>158x104x108mm 4f-d8mm</p>		<p><b>UFT90119</b> NO. 1336R9</p> <p>FALANGE TERMOSTATO</p> <p>PEUGEOT 206 Hatchback (2A/C) 1.9 D 09.1998/11.2001 51kW 69CV 1868CC WJY (DW8B) WJZ (DW8) 3003863 3003885</p> <p>88x110x47mm 3f-d7mm 1f-d27mm 1f-d52mm</p>

	<b>UFT90119</b> NO. 1336R9 <b>FALANGE TERMOSTATO</b> PEUGEOT 206 Hatchback (2A/C) 2.0 HDI 90 12.1999/09.2009 66KW 90CV 1997CC RHY (DW10TD) 3003880 88x110x47mm 3f-d7mm 1f-d27mm 1f-d52mm		<b>UFT90119</b> NO. 1336R9 <b>FALANGE TERMOSTATO</b> PEUGEOT 206 SW (2E/K) 2.0 HDi 07.2002/02.2007 66KW 90CV 1997CC RHY (DW10TD) 3003574 88x110x47mm 3f-d7mm 1f-d27mm 1f-d52mm
	<b>UMB84011</b> NO. 031126 <b>TAMPÃO BLOCO MOTOR</b> PEUGEOT 206 Hatchback (2A/C) 2.0 S16 (De 04-1999 Até 10-2000) 99kW 135CV 1997cc Hatchback PEUGEOT 206 Hatchback (2A/C) 2.0 S16 (De 06-1999 Até 9-20 -) 100kW 136CV 1997cc Hatchback PEUGEOT 206 Hatchback (2A/C) 2.0 RC (De 07-2003 Até ...) 130kW 177CV 1997cc Hatchback PEUGEOT 206 SW (2E/K) 2.0 16V (De 07-2002 Até 02-2007) 100kW 136CV 1997cc Combi PEUGEOT 206 CC (2D) 2.0 S16 (De 09-2000 Até ...) 100k... d-18x8mm di-16mm		<b>UMB84011L</b> NO. 031126 <b>TAMPÃO BLOCO DE MOTOR (RELAS)</b> PEUGEOT 206 Hatchback (2A/C) 2.0 S16 (De 04-1999 Até 10-2000) 99kW 135CV 1997cc Hatchback PEUGEOT 206 Hatchback (2A/C) 2.0 S16 (De 06-1999 Até 9-20 -) 100kW 136CV 1997cc Hatchback PEUGEOT 206 Hatchback (2A/C) 2.0 RC (De 07-2003 Até ...) 130kW 177CV 1997cc Hatchback PEUGEOT 206 SW (2E/K) 2.0 16V (De 07-2002 Até 02-2007) 100kW 136CV 1997cc Combi PEUGEOT 206 CC (2D) 2.0 S16 (De 09-2000 Até ...) 100k... d-18x8mm di-16mm
	<b>UMB84029</b> NO. 023212 <b>TAMPÃO BLOCO MOTOR</b> PEUGEOT 206 Hatchback ( 2 A / C ) 1.1 i ( A Partir de 09.98) 60cv 1124cc Hatchback - PEUGEOT 206 Hatchback ( 2 A / C ) 1.1 i ( A Partir de 09.98) 60cv 1124cc Hatchback - PEUGEOT 206 Hatchback ( 2 A / C ) 1.4 i ( A Partir de 09.98) 75cv 1360cc Hatchback - PEUGEOT 206 Hatchback ( 2 A / C ) 1.4 i ( A Partir de 09.98) 75cv 1360cc Hatchback 2 / 3 - PEUGEOT 206 Hatchback ( 2 A / C ) 1.6 i ( 09.98 A 12.00) 89c... d36x10mm di-32mm		<b>UMV25201</b> NO. 2403CL - 2403CN - 2403CV - 2403CX - 2403FC - 2403FL - 2403P1 - 2403P2 - 2403T9 - 2403V0 - 2403V7 <b>MANETE PUNHO TOPO ALAVANCA MUDANÇAS PSA 5 VELOCIDADES F17MM</b> PEUGEOT 206 Hatchback (2A/C): 1.1 08.1998/07.2000 40KW 54CV 1124CC - PEUGEOT 206 Hatchback (2A/C): 1.1 i 09.1998/02.2007 44KW 60CV 1124CC - PEUGEOT 206 Hatchback (2A/C): 1.4 i 09.1998/12.2012 55KW 75CV 1360CC - PEUGEOT 206 Hatchback (2A/C): 1.4 16V 10.2003/02.2008 65KW 88CV 1360CC - PEUGEOT 206 Hatchback (2A/C): 1.6 i 09.1998/12.2000 65KW 89CV 1587CC - PEUGEOT 206 Hatchback (2A/C): 1.6 16V 06.2001... d50x102mm 1f-d17mm
	<b>UMV25202</b> NO. 2400F8 - 2403AP - 2403X9 - 2403E0 - 2403L4 - 2403P4 - 2403R9 <b>MANETE PUNHO TOPO ALAVANCA MUDANÇAS PSA 5 VELOCIDADES F17MM</b> PEUGEOT 206 Hatchback (2A/C): 1.1 08.1998/07.2000 40KW 54CV 1124CC - PEUGEOT 206 Hatchback (2A/C): 1.1 i 09.1998/02.2007 44KW 60CV 1124CC - PEUGEOT 206 Hatchback (2A/C): 1.4 i 09.1998/12.2012 55KW 75CV 1360CC - PEUGEOT 206 Hatchback (2A/C): 1.4 16V 10.2003/02.2008 65KW 88CV 1360CC - PEUGEOT 206 Hatchback (2A/C): 1.6 i 09.1998/12.2000 65KW 89CV 1587CC - PEUGEOT 206 Hatchback (2A/C): 1.6 16V 06.2001... d47x99mm 1f-d16mm d16x71mm 1f-d11mm		<b>UMV25203</b> NO. 2400F8 - 2403P4 <b>MANETE PUNHO TOPO ALAVANCA MUDANÇAS PSA 5 VELOCIDADES F17MM</b> PEUGEOT 206 Hatchback (2A/C): 1.1 08.1998/07.2000 40KW 54CV 1124CC - PEUGEOT 206 Hatchback (2A/C): 1.1 i 09.1998/02.2007 44KW 60CV 1124CC - PEUGEOT 206 Hatchback (2A/C): 1.4 i 09.1998/12.2012 55KW 75CV 1360CC - PEUGEOT 206 Hatchback (2A/C): 1.4 16V 10.2003/02.2008 65KW 88CV 1360CC - PEUGEOT 206 Hatchback (2A/C): 1.6 i 09.1998/12.2000 65KW 89CV 1587CC - PEUGEOT 206 Hatchback (2A/C): 1.6 16V 06.2001... d48x98mm 1f-d16mm
	<b>UMV25204</b> NO. 2400F8 - 2403G3 - 2403P4 <b>MANETE PUNHO TOPO ALAVANCA MUDANÇAS PSA 5 VELOCIDADES F17MM</b> PEUGEOT 206 Hatchback (2A/C): 1.1 08.1998/07.2000 40KW 54CV 1124CC - PEUGEOT 206 Hatchback (2A/C): 1.1 i 09.1998/02.2007 44KW 60CV 1124CC - PEUGEOT 206 Hatchback (2A/C): 1.4 i 09.1998/12.2012 55KW 75CV 1360CC - PEUGEOT 206 Hatchback (2A/C): 1.4 16V 10.2003/02.2008 65KW 88CV 1360CC - PEUGEOT 206 Hatchback (2A/C): 1.6 i 09.1998/12.2000 65KW 89CV 1587CC - PEUGEOT 206 Hatchback (2A/C): 1.6 16V 06.2001... d47x100mm 1f-d16mm		<b>UMV25208</b> NO. 2403EF - 2403T3 <b>MANETE PUNHO TOPO ALAVANCA VELOCIDADES PSA CAIXA AUTOMÁTICA F9MM</b> PEUGEOT 206 CC (2D) 1.6 09.2001/12.2008 81KW 110CV 1587CC NFU (TU5JP4) - PEUGEOT 206 CC (2D) 1.6 16V (2DNFUF, 2DNFUR) 09.2000/12.2007 80KW 109CV 1587CC NFU (TU5JP4) 3003ABB 3003529 - PEUGEOT 206 CC (2D) 1.6 HDi 110 04.2005/02.2007 80KW 109CV 1560CC 9HZ (DV6TED4) 3003ACG 3003150 - PEUGEOT 206 CC (2D) 2.0 S16 09.2000/12.2007 100KW 136CV 1997CC RFN (EW10J4) 3003ABQ 3003531 49x52x107mm 1f-d8mm
	<b>UMV25208</b> NO. 2403EF - 2403T3 <b>MANETE PUNHO TOPO ALAVANCA VELOCIDADES PSA CAIXA AUTOMÁTICA F9MM</b> PEUGEOT 206 Hatchback (2A/C) 1.1 08.1998/07.2000 40KW 54CV 1124CC HFY (TU1JP) 3003862 - PEUGEOT 206 Hatchback (2A/C) 1.1 i 09.1998/02.2007 44KW 60CV 1124CC HFZ (TU1JP) HFY (TU1JP) 3003514 3003861 - PEUGEOT 206 Hatchback (2A/C) 1.4 16V 10.2003/02.2008 65KW 88CV 1360CC KFU (ET3J4) 3003114 3003ABZ - PEUGEOT 206 Hatchback (2A/C) 1.4 HDi 09.2002/02.2007 51KW 69CV 1398CC 8HX (DV4TD) - PEUGEOT 206 Hatchb... 49x52x107mm 1f-d8mm		<b>UMV25208</b> NO. 2403EF - 2403T3 <b>MANETE PUNHO TOPO ALAVANCA VELOCIDADES PSA CAIXA AUTOMÁTICA F9MM</b> PEUGEOT 206 SW (2E/K) 1.1 07.2002/02.2007 44KW 60CV 1124CC HFY (TU1JP) 3003575 - PEUGEOT 206 SW (2E/K) 1.4 07.2002/02.2007 55KW 75CV 1360CC KFU (TU3A) KFW (TU3JP) 3003AAB 3003576 - PEUGEOT 206 SW (2E/K) 1.4 16V desde 10.2003 65KW 88CV 1360CC KFU (ET3J4) 3003115 3003ACA - PEUGEOT 206 SW (2E/K) 1.4 HDi 07.2002/02.2007 50KW 68CV 1398CC 8HX (DV4TD) 3003AAS 3003589 3003579 - PEUGEOT 206 SW (2E/K) 1.6 1... 49x52x107mm 1f-d8mm
	<b>UMV25208</b> NO. 2403EF - 2403T3 <b>MANETE PUNHO TOPO ALAVANCA VELOCIDADES PSA CAIXA AUTOMÁTICA F9MM</b> PEUGEOT 206 três volumes 1.4 desde 03.2007 55KW 75CV 1360CC KFU (TU3A) KFW (TU3JP) 3003ADI - PEUGEOT 206 três volumes 1.4 HDi eco 70 desde 09.2008 50KW 68CV 1398CC 8HZ (DV4TD) 3003AJG - PEUGEOT 206 três volumes 1.6 16V desde 03.2007 80KW 109CV 1587CC NFU (TU5JP4) 3003ABT 49x52x107mm 1f-d8mm		<b>UMV25208</b> NO. 2403EF - 2403T3 <b>MANETE PUNHO TOPO ALAVANCA VELOCIDADES PSA CAIXA AUTOMÁTICA F9MM</b> PEUGEOT 206 Van 1.1 09.2002/02.2007 44KW 60CV 1124CC HFZ (TU1JP) - PEUGEOT 206 Van 1.4 HDi 09.2001/03.2009 50KW 68CV 1398CC 8HZ (DV4TD) 8HX (DV4TD) - PEUGEOT 206 Van 1.9 D 04.1999/05.2007 51KW 69CV 1868CC WJZ (DW8) WJY (DW8B) 49x52x107mm 1f-d8mm
	<b>UMV25209</b> NO. 2400F8 - 2403P4 <b>MANETE PUNHO TOPO ALAVANCA MUDANÇAS PSA 5 VELOCIDADES F17MM</b> PEUGEOT 206 Hatchback (2A/C): 1.1 08.1998/07.2000 40KW 54CV 1124CC - PEUGEOT 206 Hatchback (2A/C): 1.1 i 09.1998/02.2007 44KW 60CV 1124CC - PEUGEOT 206 Hatchback (2A/C): 1.4 i 09.1998/12.2012 55KW 75CV 1360CC - PEUGEOT 206 Hatchback (2A/C): 1.4 16V 10.2003/02.2008 65KW 88CV 1360CC - PEUGEOT 206 Hatchback (2A/C): 1.6 i 09.1998/12.2000 65KW 89CV 1587CC - PEUGEOT 206 Hatchback (2A/C): 1.6 16V 06.2001... d48x98mm 1f-d16mm		<b>UMV25216</b> NO. 2403E0 - 2403X9 <b>MANETE PUNHO TOPO ALAVANCA MUDANÇAS PSA 5 VELOCIDADES F17MM</b> PEUGEOT 206 CC (2D) 1.6 16V (2DNFUF, 2DNFUR) (De 09.2000 Até 12.2007) 80KW 109cv 1587cm3 Cabriolet - PEUGEOT 206 CC (2D) 2.0 S16 (De 09.2000 Até 12.2007) 100KW 136cv 1997cm3 Cabriolet - PEUGEOT 206 Hatchback (2A/C) 1.1 (De 08.1998 Até 07.2000) 40kW 54cv 1124cm3 Hatchback - PEUGEOT 206 Hatchback (2A/C) 1.1 i (De 09.1998 Até 02.2007) 44kW 60cv 1124cm3 Hatchback - PEUGEOT 206 Hatchback (2A/C) 1.4 16V... d46x99mm 1f-d17mm





	<p><b>UMV25250</b> NO. 2403CY</p> <p>MANETE PUNHO TOPO ALAVANCA MUDANÇAS PSA 5 VELOCIDADES F17MM</p> <p>PEUGEOT 206+ (2L, 2M) 1.1 01.2009/06.2013 44KW 60CV 1124CC HFX (TU1A) 3003AIZ 3003AOV - PEUGEOT 206+ (2L, 2M) 1.1 LPG 04.2009/06.2013 44KW 60CV 1124CC HFX (TU1JP) HFX (TU1A) - PEUGEOT 206+ (2L, 2M) 1.4 HDi eco 70 01.2009/06.2013 50KW 68CV 1398CC 8HR (DV4C) 8HZ (DV4TD) 3003AJB 3003AOX - PEUGEOT 206+ (2L, 2M) 1.4 i 09.2010/06.2013 54KW 73CV 1360CC KFT (TU3AE5) 3003AMO 3003AOY - PEUGEOT 206+ ...</p> <p>d47x100mm 1f-d15mm</p>		<p><b>UMV25256</b> NO. 2403CY</p> <p>MANETE PUNHO TOPO ALAVANCA MUDANÇAS PSA 5 VELOCIDADES F17MM</p> <p>PEUGEOT 206+ (2L, 2M) 1.1 01.2009/06.2013 44KW 60CV 1124CC HFX (TU1A) 3003AIZ 3003AOV - PEUGEOT 206+ (2L, 2M) 1.1 LPG 04.2009/06.2013 44KW 60CV 1124CC HFX (TU1JP) HFX (TU1A) - PEUGEOT 206+ (2L, 2M) 1.4 HDi eco 70 01.2009/06.2013 50KW 68CV 1398CC 8HR (DV4C) 8HZ (DV4TD) 3003AJB 3003AOX - PEUGEOT 206+ (2L, 2M) 1.4 i 09.2010/06.2013 54KW 73CV 1360CC KFT (TU3AE5) 3003AMO 3003AOY - PEUGEOT 206+ ...</p> <p>d47x98mm 1f-d16mm</p>
	<p><b>UMV25273</b> NO. XXXX</p> <p>MANETE DA ALAVANCA VELOCIDADES CAIXA AUTOMÁTICA PRATA</p> <p>PEUGEOT 206+ (2L, 2M) 1.1 01.2009/06.2013 44KW 60CV 1124CC HFX (TU1A) 3003AIZ 3003AOV - PEUGEOT 206+ (2L, 2M) 1.1 LPG 04.2009/06.2013 44KW 60CV 1124CC HFX (TU1JP) HFX (TU1A) - PEUGEOT 206+ (2L, 2M) 1.4 HDi eco 70 01.2009/06.2013 50KW 68CV 1398CC 8HR (DV4C) 8HZ (DV4TD) 3003AJB 3003AOX - PEUGEOT 206+ (2L, 2M) 1.4 i 09.2010/06.2013 54KW 73CV 1360CC KFT (TU3AE5) 3003AMO 3003AOY - PEUGEOT 206+ ...</p> <p>126x57x49mm 1f-d16mm</p>		<p><b>UPV86203</b> NO. 6438E6</p> <p>PULVERIZADOR ESGUICHO PARA-BRISAS</p> <p>PEUGEOT 206 Hatchback (2A/C) 1.1 (De 08.1998 Até 07.2000) 40kW 54cv 1124cm3 Hatchback - PEUGEOT 206 Hatchback (2A/C) 1.1 i (De 09.1998 Até 02.2007) 44kW 60cv 1124cm3 Hatchback - PEUGEOT 206 Hatchback (2A/C) 1.4 16V (De 10.2003 Até 02.2008) 65kW 88cv 1360cm3 Hatchback - PEUGEOT 206 Hatchback (2A/C) 1.4 HDi eco 70 (De 09.2001 - 04.2009) 50kW 68cv 1398cm3 Hatchback - PEUGEOT 206 Hatchback (2A/C) 1.4 HDi eco 70 (De 09.2001 Até 04.2009) 50kW 68cv 1398cm3 Hatchback - PEUGEOT 206 Hatchback (2A/C) 1....</p> <p>d17x31mm 1p-d5x14mm</p>
	<p><b>UTR0818</b> NO. 1306C9 - 1306E4 - 1306J5</p> <p>TAMPÃO RESERVATÓRIO LIQUIDO REFRIGERAÇÃO</p> <p>PEUGEOT 206 Hatchback (2A/C) 1.1 (08.98 A 07.00) 54cv 1124cc Hatchback - PEUGEOT 206 Hatchback (2A/C) 1.4 16V (A Partir de 10.03) 88cv 1360cc Hatchback - PEUGEOT 206 Hatchback (2A/C) 2.0 S16 (A Partir de 06.99) 136cv 1997cc Hatchback - PEUGEOT 206 Hatchback (2A/C) 2.0 RC (A Partir de 07.03) 177cv 1997cc Hatchback - PEUGEOT 206 Hatchback (2A/C) 1.6 HDi 110 (A Partir de 05.04) 109cv 1560cc ...</p> <p>60x30mm 1f-d45x18mm</p>		<p><b>UTR0865</b> NO. 1306.E4 - 1306.J5 - 16470-YV011 - 9638001280 - 9681593380</p> <p>TAMPÃO RESERVATÓRIO LIQUIDO REFRIGERAÇÃO</p> <p>PEUGEOT 206+ (T3E) 1.1 (A Partir de 01.09) 60cv 1124cc Hatchback - PEUGEOT 206+ (T3E) 1.4 i (A Partir de 09.10) 73cv 1360cc Hatchback - PEUGEOT 206+ (T3E) 1.4 i (A Partir de 01.09) 75cv 1360cc Hatchback - PEUGEOT 206+ (T3E) 1.6 16V (A Partir de 07.10) 109cv 1587cc Hatchback - PEUGEOT 206+ (T3E) 1.4 HDi eco 70 (A Partir de 01.09) 68cv 1398cc Hatchback - PEUGEOT 206 Van 1.4 HDi (09.01 A 03....</p> <p>d60x26mm 1f-d46x17mm</p>
	<p><b>UTR1213</b> NO. 643230</p> <p>TAMPÃO RESERVATÓRIO LAVA VIDROS</p> <p>PEUGEOT 206 CC (2D) 1.6 16V (2DNFUF, 2DNFUR) (09.2000 - 12.2007) 80kw 109cv 1587cm3 Cabriolet PEUGEOT 206 CC (2D) 1.6 HDi 110 (04.2005 - 02.2007) 80kw 109cv 1560cm3 Cabriolet PEUGEOT 206 CC (2D) 2.0 S16 (09.2000 - 12.2007) 100kw 136cv 1997cm3 Cabriolet</p> <p>d57x13mm 1f-d50mm</p>		<p><b>UTR1213</b> NO. 643230</p> <p>TAMPÃO RESERVATÓRIO LAVA VIDROS</p> <p>PEUGEOT 206 Hatchback (2A/C) 1.1 (08.1998 - 07.2000) 40kw 54cv 1124cm3 Hatchback PEUGEOT 206 Hatchback (2A/C) 1.1 i (09.1998 - 02.2007) 44kw 60cv 1124cm3 Hatchback PEUGEOT 206 Hatchback (2A/C) 1.4 16V (10.2003 - 02.2008) 65kw 88cv 1360cm3 Hatchback PEUGEOT 206 Hatchback (2A/C) 1.4 HDi eco 70 (09.2001 - 04.2009) 50kw 68cv 1398cm3 Hatchback PEUGEOT 206 Hatchback (2A/C) 1.4 HDi eco 70 (09.2001 - 04.2009) 50kw 68cv 1398cm3 Hatchback PEUGEOT 206 Hatchback (2A/C) 1.4 LPG (05.2006 - 09.2007) 55...</p> <p>d57x13mm 1f-d50mm</p>
	<p><b>UTR1213</b> NO. 643230</p> <p>TAMPÃO RESERVATÓRIO LAVA VIDROS</p> <p>PEUGEOT 206 SW (2E/K) 1.1 (07.2002 - 02.2007) 44kw 60cv 1124cm3 Combi PEUGEOT 206 SW (2E/K) 1.4 (07.2002 - 02.2007) 55kw 75cv 1360cm3 Combi PEUGEOT 206 SW (2E/K) 1.4 16V (10.2003 -) 65kw 88cv 1360cm3 Combi PEUGEOT 206 SW (2E/K) 1.4 HDi (07.2002 - 02.2007) 50kw 68cv 1398cm3 Combi PEUGEOT 206 SW (2E/K) 1.6 16V (07.2002 -) 80kw 109cv 1587cm3 Combi PEUGEOT 206 SW (2E/K) 1.6 HDi 110 (05.2004 -) 80kw 10...</p> <p>d57x13mm 1f-d50mm</p>		<p><b>UTR1213</b> NO. 643230</p> <p>TAMPÃO RESERVATÓRIO LAVA VIDROS</p> <p>PEUGEOT 206 três volumes 1.4 (03.2007 -) 55kw 75cv 1360cm3 três volumes PEUGEOT 206 três volumes 1.4 HDi eco 70 (09.2008 -) 50kw 68cv 1398cm3 três volumes PEUGEOT 206 três volumes 1.6 16V (03.2007 -) 80kw 109cv 1587cm3 três volumes</p> <p>d57x13mm 1f-d50mm</p>
	<p><b>UTR1213</b> NO. 643230</p> <p>TAMPÃO RESERVATÓRIO LAVA VIDROS</p> <p>PEUGEOT 206+ (2L, 2M) 1.1 (01.2009 - 06.2013) 44kw 60cv 1124cm3 Hatchback PEUGEOT 206+ (2L, 2M) 1.4 HDi eco 70 (01.2009 - 06.2013) 50kw 68cv 1398cm3 Hatchback PEUGEOT 206+ (2L, 2M) 1.4 i (09.2010 - 06.2013) 54kw 73cv 1360cm3 Hatchback PEUGEOT 206+ (2L, 2M) 1.4 i (2LKFWA, 2MKFWA) (01.2009 - 08.2013) 55kw 75cv 1360cm3 Hatchback</p> <p>d57x13mm 1f-d50mm</p>		<p><b>UTR1301</b> NO. 025856</p> <p>TAMPÃO DO RESERVATORIO OLEO</p> <p>PEUGEOT 206 Hatchback (2A/C) 1.4 HDi (De 09.2002 Até 02.2007) 51kW 69cv 1398cm3 Hatchback - PEUGEOT 206 Hatchback (2A/C) 1.4 HDi eco 70 (De 09.2001 Até 04.2009) 50kW 68cv 1398cm3 Hatchback - PEUGEOT 206 Hatchback (2A/C) 1.6 HDi 110 (De 05.2004 Até 02.2007) 80kW 109cv 1560cm3 Hatchback - PEUGEOT 206 Hatchback (2A/C) 1.9 D (De 09.1998 Até 11.2001) 51kW 69cv 1868cm3 Hatchback - PEUGEOT 206 Hatchback ...</p> <p>d59x40mm 1f-d29x24mm</p>
	<p><b>UTV83002</b> NO. 031129</p> <p>TAMPÃO VEDAÇÃO BUJÃO</p> <p>PEUGEOT 206 Hatchback (2A/C) 1.4 HDi eco 70 (De 09-2001 Até ...) 50kW 68CV 1398cc Hatchback PEUGEOT 206 Hatchback (2A/C) 1.6 HDi 110 (De 05-2004 Até ...) 80kW 109CV 1560cc Hatchback PEUGEOT 206 Hatchback (2A/C) 1.9 D (De 09-1998 Até 11-2001) 51kW 69CV 1868cc Hatchback PEUGEOT 206 Hatchback (2A/C) 2.0 HDi 90 (De 12-1999 Até .9-20 -) 66kW 90CV 1997cc Hatchback PEUGEOT 206 Van 1.4 HDi (De 09-2001 Até...</p> <p>20x18mm c13mm d10mm</p>		<p><b>UV80010</b> NO. 459915 - 95611063</p> <p>VALVULA SERVO-FREIO</p> <p>PEUGEOT 206 Hatchback (2A/C) 1.1 (08.98 A 07.00) 54cv 1124cc Hatchback - PEUGEOT 206 Hatchback (2A/C) 1.1 i (A Partir de 09.98) 60cv 1124cc Hatchback - PEUGEOT 206 Hatchback (2A/C) 1.4 i (A Partir de 09.98) 75cv 1360cc Hatchback - PEUGEOT 206 Hatchback (2A/C) 1.6 i (09.98 A 12.00) 89cv 1587cc Hatchback - PEUGEOT 206 Hatchback (2A/C) 1.4 HDi (A Partir de 09.01) 68cv 1398cc Hatchback - PEUGEOT ...</p> <p>54x30x38mm d29x10mm 1f-d9mm 1f-d10mm 1f-d14mm</p>
	<p><b>UVN80304</b> NO. 1174.44 - 1174.82</p> <p>VARETA NIVEL DO ÓLEO</p> <p>PEUGEOT 206 Hatchback (2A/C) 1.1 i (De 09.1998 Até 02.2007) 44kW 60cv 1124cm3 Hatchback - PEUGEOT 206 Hatchback (2A/C) 1.4 i (De 09.1998 Até 12.2012) 55kW 75cv 1360cm3 Hatchback - PEUGEOT 206 SW (2E/K) 1.1 (De 07.2002 Até 02.2007) 44kW 60cv 1124cm3 Combi - PEUGEOT 206 SW (2E/K) 1.4 (De 07.2002 Até 02.2007) 55kW 75cv 1360cm3 Combi - PEUGEOT 206 três volumes 1.4 (De 03.2007 -) 55kW 75cv 1360cm3 três...</p> <p>d15x496mm</p>		<p><b>UVN81230</b> NO. 1174E6 - 1174G2 - 1174C7 - 117484</p> <p>VARETA DO NIVEL ÓLEO</p> <p>PEUGEOT 206 CC (2D) 1.6 HDi 110 (04.2005 - 02.2007) 80kw 109cv 1560cm3 Cabriolet</p> <p>595x6mm</p>



	<b>UVN81230</b> NO. 1174E6 - 1174G2 - 1174C7 - 117484 VARETA DO NIVEL ÓLEO PEUGEOT 206 Hatchback (2A/C) 1.6 HDi 110 (05.2004 - 02.2007) 80kw 109cv 1560cm3 Hatchback 595x6mm		<b>W5003</b> NO. 0515.T5 - 0515P2 POLIE DA CAMBOTA (6 pistas) PEUGEOT 206 Hatchback (2A/C): 1.9 D 09.1998/11.2001 51KW 69CV 1868CC - PEUGEOT 206 Hatchback (2A/C): 2.0 HDI 90 12.1999/09.2009 66KW 90CV 1997CC - PEUGEOT 206 Van: 1.9 D 04.1999/05.2007 51KW 69KW 1868CC d152.8mm d30mm
	<b>W5009</b> NO. 0515L7 - 0515Q6 - 0516.60 POLIE DA CAMBOTA (6 pistas) PEUGEOT 206 (1.9 D mot. DW8 s-clima) d152.8mm d36mm		<b>W5015</b> NO. 0515T0 - 31251290 - 31259237 - 31272289 - 9640407680 - SU00100526 - SU00100759 - SU00100840 - POLIE DA CAMBOTA S/EMBRAIAGEM (6 pistas) PEUGEOT 206 (1.4 HDI MOT DVU TD) (APÓS 2005) d152.8mm d30mm
	<b>W5030</b> NO. 0515.N0 - 0515.P1 - 0515.P5 - 0515.S1 - 0516.60 POLIE DA CAMBOTA (6 PISTAS) PEUGEOT 206 1.1 - 1.4 SW d143mm d44mm		<b>W5086</b> NO. 0515.N0 - 0515.P1 - 0515.R8 - 0515.S1 - 0516.60 - 516.60 - 9634848980 POLIE DA CAMBOTA (6 PISTAS) PEUGEOT 206 MOTORES 1.6 (TU5JP4 E ET3JY) d143mm d44mm
	<b>W5091</b> NO. 05115.T3 - 9640407680 POLIE DA CAMBOTA (6 PISTAS) PEUGEOT 206 (APÓS 2001) 1.4 Hdi (APÓS 5-2004) 1.6 Hdi d157mm d30mm		<b>W5101</b> NO. 0515.L8 - 0515.L9 - 0515.P2 - 0515.Q3 - 0515.T8 - 0515.V5 - 0515.V6 - 0516.60 - 0516.A4 - 0516.A6 - ... POLIE DA CAMBOTA PEUGEOT 206 - 306 - 307 - 806 - 807 2.0 HDi d152.8mm d30mm
	<b>W5120</b> NO. 0515P8 - 0515T0 - 0515V0 - 0515V7 - 9640407680 POLIE DA CAMBOTA C/EMBRAIAGEM (6 pistas) PEUGEOT - 206 Hatchback (2A/C) - 1.4 HDi eco 70 Ano fabric. até: (09.05) - N.º de Org. até: (10527) (APÓS 09.01) 68cv 1398cc - PEUGEOT - 206 Hatchback (2A/C) - 1.6 HDi 110 Ano fabric. até: (09.05) - N.º de Org. até: (10527) (APÓS 05.04) 109cv 1560cc - PEUGE d150/162mm d29,5mm		<b>W5146</b> NO. 0515R1 POLIE DA CAMBOTA 6 PISTAS PEUGEOT 206 Hatchback (2A/C) 2.0 S16 N.º mot . a partir de: 0822888 - Código do motor: EW10J4 - Variante de equipamento: -AC Mtr 0822888> (04.99 A 10.00) 135cv 1997cc Hatchback - PEUGEOT 206 Hatchback (2A/C) 2.0 S16 N.º mot . a partir de: 0822888 - Código do motor: EW10J4 - Variante de equipamento: -AC Mtr 0822888> (APÓS 06.99) 136cv 1997cc Hatchback - PEUGEOT 206 SW (2E/K) 2.0 16V N.º mot . a p... d148,5mm d30mm
	<b>W5204</b> NO. 0515.H2 - 0515.L2 - 0515.L5 - 0515H1 - 9612181780 - 9630873480 - 9630873580 - 97522360 POLIE DA CAMBOTA (1 PISTA) PEUGEOT 206 Hatchback (2A/C): 1.1 08.1998/07.2000 40KW 54CV 1124CC - PEUGEOT 206 Hatchback (2A/C): 1.1 i 09.1998/02.2007 44KW 60CV 1124CC - PEUGEOT 206 Hatchback (2A/C): 1.4 i 09.1998/12.2012 55KW 75CV 1360CC - PEUGEOT 206 Hatchback (2A/C): 1.6 i 09.1998/12.2000 65KW 89CV 1587CC - PEUGEOT 206 Hatchback (2A/C): 1.4 HDi eco 70 09.2001/04.2009 50KW 68KW 1398CC - PEUGEOT 206 três volumes: 1.4 03.2007/... d139mm d44mm		<b>W5222</b> NO. 0515N3 - 0515S6 POLIE CAMBOTA 6 PISTAS PEUGEOT 206 CC (2D) 2.0 S16 (09.2000 - 12.2007) 100kw 136cv 1997cm3 Cabriolet d149mm d38mm d11mm
	<b>W5222</b> NO. 0515N3 - 0515S6 POLIE CAMBOTA 6 PISTAS PEUGEOT 206 Hatchback (2A/C) 2.0 S16 (04.1999 - 10.2000) 99kw 135cv 1997cm3 Hatchback PEUGEOT 206 Hatchback (2A/C) 2.0 S16 (06.1999 - 12.2007) 100kw 136cv 1997cm3 Hatchback d149mm d38mm d11mm		<b>W5222</b> NO. 0515N3 - 0515S6 POLIE CAMBOTA 6 PISTAS PEUGEOT 206 SW (2E/K) 2.0 16V (07.2002 - 02.2007) 100kw 136cv 1997cm3 Combi d149mm d38mm d11mm
	<b>W5222</b> NO. 0515N3 - 0515S6 POLIE CAMBOTA 6 PISTAS PEUGEOT 307 (3A/C) 2.0 16V (08.2000 - 06.2005) 100kw 136cv 1997cm3 Hatchback PEUGEOT 307 Break (3E) 2.0 (03.2002 - 06.2005) 100kw 136cv 1997cm3 Combi d149mm d38mm d11mm		<b>Y3208</b> NO. 5405.67 - 9406.84 - 9817024580 PARAFUSO PERNO RODA CHAVE 17 M12X1,25X57MM ( BASE PLANA PARA JANTES LIGA LEVE ) PEUGEOT 206 CC (2D) 1.6 (09.2001 - 12.2008) 81kw 110cv 1587cm3 Cabriolet PEUGEOT 206 CC (2D) 1.6 16V (2DNFUF, 2DNFUR) (09.2000 - 12.2007) 80kw 109cv 1587cm3 Cabriolet PEUGEOT 206 CC (2D) 1.6 HDi 110 (04.2005 - 02.2007) 80kw 109cv 1560cm3 Cabriolet PEUGEOT 206 CC (2D) 2.0 S16 (09.2000 - 12.2007) 100kw 136cv 1997cm3 Cabriolet d29x57mm 1p-d12x1,25x36mm

	<p><b>Y3208</b> NO. 5405.67 - 9406.84 - 9817024580</p> <p>PARAFUSO PERNO RODA CHAVE 17 M12X1,25X57MM ( BASE PLANA PARA JANTES LIGA LEVE )</p> <p>PEUGEOT 206 Hatchback (2A/C) 1.1 (08.1998 - 07.2000) 40kw 54cv 1124cm3 Hatchback PEUGEOT 206 Hatchback (2A/C) 1.1 i (09.1998 - 02.2007) 44kw 60cv 1124cm3 Hatchback PEUGEOT 206 Hatchback (2A/C) 1.4 16V (10.2003 - 02.2008) 65kw 88cv 1360cm3 Hatchback PEUGEOT 206 Hatchback (2A/C) 1.4 HDi (09.2002 - 02.2007) 51kw 69cv 1398cm3 Hatchback PEUGEOT 206 Hatchback (2A/C) 1.4 HDi eco 70 (09.2001 - 04.2009) 50...</p> <p>d29x57mm 1p-d12x1,25x36mm</p>		<p><b>Y3208</b> NO. 5405.67 - 9406.84 - 9817024580</p> <p>PARAFUSO PERNO RODA CHAVE 17 M12X1,25X57MM ( BASE PLANA PARA JANTES LIGA LEVE )</p> <p>PEUGEOT 206 SW (2E/K) 1.1 (07.2002 - 02.2007) 44kw 60cv 1124cm3 Combi PEUGEOT 206 SW (2E/K) 1.4 (07.2002 - 02.2007) 55kw 75cv 1360cm3 Combi PEUGEOT 206 SW (2E/K) 1.4 16V (De 10.2003 -) 65kw 88cv 1360cm3 Combi PEUGEOT 206 SW (2E/K) 1.4 HDi (07.2002 - 02.2007) 50kw 68cv 1398cm3 Combi PEUGEOT 206 SW (2E/K) 1.6 16V (De 07.2002 -) 80kw 109cv 1587cm3 Combi PEUGEOT 206 SW (2E/K) 1.6 HDi 110 (De 05.2004 -) ...</p> <p>d29x57mm 1p-d12x1,25x36mm</p>
	<p><b>Y3208</b> NO. 5405.67 - 9406.84 - 9817024580</p> <p>PARAFUSO PERNO RODA CHAVE 17 M12X1,25X57MM ( BASE PLANA PARA JANTES LIGA LEVE )</p> <p>PEUGEOT 206 Van 1.1 (09.2002 - 02.2007) 44kw 60cv 1124cm3 Caixa/parte traseira inclinada PEUGEOT 206 Van 1.4 HDi (09.2001 - 03.2009) 50kw 68cv 1398cm3 Caixa/parte traseira inclinada PEUGEOT 206 Van 1.9 D (04.1999 - 05.2007) 51kw 69cv 1868cm3 Caixa/parte traseira inclinada</p> <p>d29x57mm 1p-d12x1,25x36mm</p>		<p><b>Y3208</b> NO. 5405.67 - 9406.84 - 9817024580</p> <p>PARAFUSO PERNO RODA CHAVE 17 M12X1,25X57MM ( BASE PLANA PARA JANTES LIGA LEVE )</p> <p>PEUGEOT 206 três volumes 1.4 (De 03.2007 -) 55kw 75cv 1360cm3 três volumes PEUGEOT 206 três volumes 1.4 HDi eco 70 (De 09.2008 -) 50kw 68cv 1398cm3 três volumes PEUGEOT 206 três volumes 1.6 16V (De 03.2007 -) 80kw 109cv 1587cm3 três volumes</p> <p>d29x57mm 1p-d12x1,25x36mm</p>
	<p><b>Y3208</b> NO. 5405.67 - 9406.84 - 9817024580</p> <p>PARAFUSO PERNO RODA CHAVE 17 M12X1,25X57MM ( BASE PLANA PARA JANTES LIGA LEVE )</p> <p>PEUGEOT 206+ (2L_, 2M_) 1.1 (01.2009 - 06.2013) 44kw 60cv 1124cm3 Hatchback PEUGEOT 206+ (2L_, 2M_) 1.1 LPG (04.2009 - 06.2013) 44kw 60cv 1124cm3 Hatchback PEUGEOT 206+ (2L_, 2M_) 1.4 HDi eco 70 (01.2009 - 06.2013) 50kw 68cv 1398cm3 Hatchback PEUGEOT 206+ (2L_, 2M_) 1.4 i (09.2010 - 06.2013) 54kw 73cv 1360cm3 Hatchback PEUGEOT 206+ (2L_, 2M_) 1.4 i (2LKFVA, 2MKFWA) (01.2009 - 08.2013) 55kw 75cv 13...</p> <p>d29x57mm 1p-d12x1,25x36mm</p>		<p><b>Y3215</b> NO. 540566 - 540584</p> <p>PARAFUSO PERNO RODA CHAVE 17 M12X1,25X51MM ( BASE CONICA PARA JANTES DE AÇO )</p> <p>PEUGEOT 206 três volumes 1.4 HDi eco 70 (09.2008 -) 50kw 68cv 1398cm3 três volumes PEUGEOT 206 três volumes 1.6 16V (03.2007 -) 80kw 109cv 1587cm3 três volumes</p> <p>c51mm (ch-17mm) M12x1,25x26mm</p>
	<p><b>Z55196</b> NO. 6991S9</p> <p>MOLA DO PAINEL DAS PORTAS</p> <p>PEUGEOT 206</p> <p>F12mm T18mm L11.5mm H20mm S1-10mm</p>		<p><b>Z80518</b> NO. 6992G2</p> <p>Mola de retenção</p> <p>PEUGEOT 206</p> <p>d13x9mm 1p-7x7-8mm 1f-d4.8mm</p>
	<p><b>Z80593</b> NO. 6992J4</p> <p>Mola de painel</p> <p>PEUGEOT 206</p> <p>d17x21mm 1p-d8.5-9.5mm</p>		<p><b>Z80650</b> NO. 6995X3</p> <p>Mola de friso</p> <p>PEUGEOT 206</p> <p>d15x14mm 1p-d8-8mm</p>
	<p><b>Z80678</b> NO. 856535</p> <p>Mola de friso</p> <p>PEUGEOT 206</p> <p>d18x20mm 1p-d9-14mm</p>		<p><b>Z80689</b> NO. 7701049270 - 856540</p> <p>Mola de friso</p> <p>PEUGEOT 206 CC (2D) 1.6 16V (2DNFUF, 2DNFUR) 09.2000/12.2007 80KW 109CV 1587CC NFU (TU5JP4) 3003ABB 3003529 - PEUGEOT 206 CC (2D) 1.6 HDi 110 04.2005/02.2007 80KW 109CV 1560CC 9HZ (DV6TED4) 3003ACG 3003150 - PEUGEOT 206 CC (2D) 2.0 S16 09.2000/12.2007 100KW 136CV 1997CC RFN (EW10J4) 3003ABQ 3003531 - PEUGEOT 206 Hatchback (2A/C) 1.1 i 09.1998/02.2007 44KW 60CV 1124CC HFZ (TU1JP) HFX (TU1JP) 300351...</p> <p>d20x16.2mm 1p-9x8-10.5mm</p>
	<p><b>Z80690</b> NO. 6997.T2 - 699783 - 9621385880</p> <p>Mola de fixação</p> <p>PEUGEOT 206 CC (2D) 1.6 09.2001/12.2008 81KW 110CV 1587CC NFU (TU5JP4) - PEUGEOT 206 CC (2D) 1.6 16V (2DNFUF, 2DNFUR) 09.2000/12.2007 80KW 109CV 1587CC NFU (TU5JP4) 3003ABB 3003529 - PEUGEOT 206 CC (2D) 1.6 HDi 110 04.2005/02.2007 80KW 109CV 1560CC 9HZ (DV6TED4) 3003ACG 3003150 - PEUGEOT 206 CC (2D) 2.0 S16 09.2000/12.2007 100KW 136CV 1997CC RFN (EW10J4) 3003ABQ 3003531 - PEUGEOT 206 Hatchback (2A...</p> <p>d22x28mm 1p-d6.5-14mm</p>		<p><b>Z80693</b> NO. 6966.39 - 699100000000</p> <p>Mola de painel</p> <p>PEUGEOT 206</p> <p>d16.4x20mm 1p-d8-12.3mm</p>
	<p><b>Z80754</b> NO. 6991S6</p> <p>Mola de painel</p> <p>PEUGEOT 206</p> <p>d18x18mm 1p-10.5x7.8-10mm</p>		<p><b>Z80808</b> NO. 699786 - 7701044547 - 9619769080</p> <p>Mola de fixação</p> <p>PEUGEOT 206</p>

	<b>Z80817</b>	NO. 856553		<b>Z80826</b>	NO. 7701053873 - 856534
	Rebite PEUGEOT 206			MOLA DE FRISO PEUGEOT 206	
d20x22mm		1p-d8-13mm	15x10x15.5mm		1p-12x8-12mm

## PEUGEOT 207

	<b>B405</b>	NO. 1618T8 - 16283J		<b>B405</b>	NO. 1618T8 - 16283J
	ABRAÇADEIRA DA VALVULA DO REGULADOR DA VELOCIDADE PEUGEOT 207 (WA_ , WC_ ) 1.4 HDi (02.2006 - 12.2015) 50kw 68cv 1398cm3 Hatchback PEUGEOT 207 (WA_ , WC_ ) 1.6 HDi (02.2006 - 10.2013) 66kw 90cv 1560cm3 Hatchback PEUGEOT 207 (WA_ , WC_ ) 1.6 HDi (02.2006 - 10.2013) 80kw 109cv 1560cm3 Hatchback			ABRAÇADEIRA DA VALVULA DO REGULADOR DA VELOCIDADE PEUGEOT 207 CC (WD_ ) 1.6 HDi (02.2007 - 01.2015) 80kw 109cv 1560cm3 Cabriolet	
81x45x8mm			81x45x8mm		
	<b>B405</b>	NO. 1618T8 - 16283J		<b>E0180</b>	NO. 5087.54 - 5087.69
	ABRAÇADEIRA DA VALVULA DO REGULADOR DA VELOCIDADE PEUGEOT 207 SW (WK_ ) 1.6 HDi (06.2007 - 12.2012) 66kw 90cv 1560cm3 Combi PEUGEOT 207 SW (WK_ ) 1.6 HDi (06.2007 - 12.2012) 80kw 109cv 1560cm3 Combi			ESTICADOR DA BARRA ESTABILIZADORA DA FRENTE LADO ESQUERDO PEUGEOT 207 1.4 - 1.4 16V - 1.4 HDI (APÓS 02-2006)	
81x45x8mm			360 x35x35mm		2p-d10-24mm
	<b>E0181</b>	NO. 5087.55 - 5087.68		<b>E0620-M</b>	NO. 180659
	ESTICADOR DA BARRA ESTABILIZADORA DA FRENTE LADO DIREITO PEUGEOT 207 1.4 - 1.4 16V - 1.4 HDI (APÓS 02-2006)			ESTICADOR SUPORTE APOIO MOTOR TRAS PEUGEOT 207 (WA_ , WC_ )   207/207+ 1.4 04.2006/10.2013 54KW 73CV 1360CC KFT (TU3AE5) KFT (TU3A) KFV (TU3A) 3003ADR 3003AJL - PEUGEOT 207 (WA_ , WC_ )   207/207+ 1.4 08.2008/12.2015 55KW 75CV 1360CC KFW (TU3A) KFV (TU3A) - PEUGEOT 207 (WA_ , WC_ )   207/207+ 1.4 16V 02.2006/10.2013 65KW 88CV 1360CC KFU (ET3J4) 3003ACE - PEUGEOT 207 (WA_ , WC_ )   207/207+ 1.4 16V 06.2007/10.2013 70KW 95CV 1397CC EP3C EP3 ...	
360x35x35mm		2p-d10-24mm	180x54x52mm		2f-d10mm
	<b>E23036-V</b>	NO. 245293 - 2452G1		<b>F3773-T</b>	NO. 39241BM525 - 39241BM526 - 39241BM527
	ESTICADOR MANETE CAIXA VELOCIDADES PEUGEOT 207 (WA_ , WC_ ) 1.4 16V (De 02-2006 Até ...) 65kW 88CV 1360cc Hatchback PEUGEOT 207 (WA_ , WC_ ) 1.6 16V (De 02-2006 Até ...) 80kW 109CV 1587cc Hatchback PEUGEOT 207 (WA_ , WC_ ) 1.6 16V VTI (De 02-2007 Até ...) 88kW 120CV 1598cc Hatchback PEUGEOT 207 (WA_ , WC_ ) 1.6 16V Turbo (De 02-2006 Até ...) 110kW 150CV 1598cc Hatchback PEUGEOT 207 (WA_ , WC_ ) 1.6 HDi (De 02-2006 Até 10-2013) 66kW 90CV...			FOLE TRANSMISSÃO JUNTO Á RODA PEUGEOT 207	
93x15x19mm		1f-d11mm 1f-d8mm	d93x121mm		1f-d76mm 1f-d23mm
	<b>F4294</b>	NO. 16133011ZD - 2403CN - 2403CV - 2403FL - 2403P1 - 2403P2 - 2403T9 - 2403V0 - 2403V7 - 7591T1		<b>F4294</b>	NO. 16133011ZD - 2403CN - 2403CV - 2403FL - 2403P1 - 2403P2 - 2403T9 - 2403V0 - 2403V7 - 7591T1
	FOLE ALAVANCA VELOCIDADES PSA C/ MANETE PUNHO TOPO COMPLETO 5 VELOCIDADES PEUGEOT 207 (WA_ , WC_ ) 1.4 (04.2006 - 10.2013) 54kw 73cv 1360cm3 Hatchback PEUGEOT 207 (WA_ , WC_ ) 1.4 (08.2008 - 12.2015) 55kw 75cv 1360cm3 Hatchback PEUGEOT 207 (WA_ , WC_ ) 1.4 16V (02.2006 - 10.2013) 65kw 88cv 1360cm3 Hatchback PEUGEOT 207 (WA_ , WC_ ) 1.4 16V (06.2007 - 10.2013) 70kw 95cv 1397cm3 Hatchback PEUGEOT 207 (WA_ , WC_ ) 1.4 16V (10.2009 - 12.2012) 72kw 98cv 1397cm3 Hatchback PEUGEOT 207 (...)			FOLE ALAVANCA VELOCIDADES PSA C/ MANETE PUNHO TOPO COMPLETO 5 VELOCIDADES PEUGEOT 207 CC (WD_ ) 1.6 16V (02.2007 - 10.2013) 88kw 120cv 1598cm3 Cabriolet PEUGEOT 207 CC (WD_ ) 1.6 16V Turbo (02.2007 - 12.2012) 110kw 150cv 1598cm3 Cabriolet PEUGEOT 207 CC (WD_ ) 1.6 16V Turbo (10.2009 - 12.2013) 115kw 156cv 1598cm3 Cabriolet PEUGEOT 207 CC (WD_ ) 1.6 HDi (02.2007 - 01.2015) 80kw 109cv 1560cm3 Cabriolet PEUGEOT 207 CC (WD_ ) 1.6 HDi (08.2009 - 10.2013) 82kw 112cv 1560cm3 Cabrio...	
280x145x140mm		1f-110x97mm	280x145x140mm		1f-110x97mm
	<b>F4294</b>	NO. 16133011ZD - 2403CN - 2403CV - 2403FL - 2403P1 - 2403P2 - 2403T9 - 2403V0 - 2403V7 - 7591T1		<b>F4294</b>	NO. 16133011ZD - 2403CN - 2403CV - 2403FL - 2403P1 - 2403P2 - 2403T9 - 2403V0 - 2403V7 - 7591T1
	FOLE ALAVANCA VELOCIDADES PSA C/ MANETE PUNHO TOPO COMPLETO 5 VELOCIDADES PEUGEOT 207 Caixa/parte traseira inclinada (WA_ , WC_ ) 1.4HDi (04.2007 - ) 50kw 68cv 1398cm3 Caixa/parte traseira inclinada PEUGEOT 207 Caixa/parte traseira inclinada (WA_ , WC_ ) 1.6HDi (04.2007 - 10.2012) 66kw 90cv 1560cm3 Caixa/parte traseira inclinada PEUGEOT 207 Caixa/parte traseira inclinada (WA_ , WC_ ) 1.6VTI (03.2007 - 12.2012) 88kw 120cv 1598cm3 Caixa/parte traseira inclinada			FOLE ALAVANCA VELOCIDADES PSA C/ MANETE PUNHO TOPO COMPLETO 5 VELOCIDADES PEUGEOT 207 SW (WK_ ) 1.4 (06.2007 - 12.2012) 54kw 73cv 1360cm3 Combi PEUGEOT 207 SW (WK_ ) 1.4 16V (06.2007 - 10.2013) 70kw 95cv 1397cm3 Combi PEUGEOT 207 SW (WK_ ) 1.4 16V (11.2009 - 12.2012) 72kw 98cv 1397cm3 Combi PEUGEOT 207 SW (WK_ ) 1.4 LPG (08.2007 - 12.2012) 54kw 73cv 1360cm3 Combi PEUGEOT 207 SW (WK_ ) 1.6 16V (06.2007 - 10.2013) 88kw 120cv 1598cm3 Combi PEUGEOT 207 SW (WK_ ) 1.6 16V RC (02.200...	
280x145x140mm		1f-110x97mm	280x145x140mm		1f-110x97mm



	<p><b>KF1842-I</b> NO. 328795</p> <p>FOLE DA TRANSMISSÃO JUNTO À CAIXA</p> <p>PEUGEOT 207 (WA_, WC_)   207/207+ 1.4 04.2006/10.2013 54KW 73CV 1360CC KFT (TU3AE5) KFT (TU3A) KFV (TU3A) 3003ADR 3003AJL - PEUGEOT 207 (WA_, WC_)   207/207+ 1.4 08.2008/12.2015 55KW 75CV 1360CC KFW (TU3A) KFV (TU3A) - PEUGEOT 207 (WA_, WC_)   207/207+ 1.4 16V 02.2006/10.2013 65KW 88CV 1360CC KFU (ET3J4) 3003ACE - PEUGEOT 207 (WA_, WC_)   207/207+ 1.4 16V 06.2007/10.2013 70KW 95CV 1397CC EP3C EP3 ...</p> <p>d83x86mm 1f-d19mm 1f-d72mm</p>		<p><b>KF3760-T</b> NO. 30899069</p> <p>KIT DE FOLE DO CARDAN JUNTO À RODA</p> <p>PEUGEOT 207</p> <p>d106x122mm 1f-d82mm 1f-d24mm</p>
	<p><b>KL47201</b> NO. 1312A3 - 1312A4</p> <p>KIT DE CASQUILHO SUPERIOR DO RADIADOR</p> <p>PEUGEOT 207 (WA_, WC_) 1.4 (De 02.2006 Até 10.2013) 53kW 72cv 1360cm3 Hatchback - PEUGEOT 207 (WA_, WC_) 1.4 (De 04.2006 Até 10.2013) 54kW 73cv 1360cm3 Hatchback - PEUGEOT 207 (WA_, WC_) 1.4 16V (De 02.2006 Até 10.2013) 65kW 88cv 1360cm3 Hatchback - PEUGEOT 207 (WA_, WC_) 1.4 16V (De 06.2007 Até 10.2013) 70kW 95cv 1397cm3 Hatchback - PEUGEOT 207 (WA_, WC_) 1.4 16V (De 10.2009 Até 12.2012) 72kW 98cv...</p> <p>38x38x21mm d26x24mm(x2)d10mm(x2)</p>		<p><b>KL47201</b> NO. 1312A3 - 1312A4</p> <p>KIT DE CASQUILHO SUPERIOR DO RADIADOR</p> <p>PEUGEOT 207 CC (WD_) 1.6 16V (De 02.2007 Até 10.2013) 88kW 120cv 1598cm3 Cabriolet - PEUGEOT 207 CC (WD_) 1.6 16V Turbo (De 02.2007 Até 12.2012) 110kW 150cv 1598cm3 Cabriolet - PEUGEOT 207 CC (WD_) 1.6 16V Turbo (De 10.2009 Até 12.2013) 115kW 156cv 1598cm3 Cabriolet - PEUGEOT 207 CC (WD_) 1.6 HDi (De 02.2007 Até 01.2015) 80kW 109cv 1560cm3 Cabriolet - PEUGEOT 207 CC (WD_) 1.6 HDi (De 08.2009 Até 1...</p> <p>38x38x21mm d26x24mm(x2)d10mm(x2)</p>
	<p><b>KL47201</b> NO. 1312A3 - 1312A4</p> <p>KIT DE CASQUILHO SUPERIOR DO RADIADOR</p> <p>PEUGEOT 207 SW (WK_) 1.4 (De 06.2007 Até 12.2012) 54kW 73cv 1360cm3 Combi - PEUGEOT 207 SW (WK_) 1.4 16V (De 06.2007 Até 10.2013) 70kW 95cv 1397cm3 Combi - PEUGEOT 207 SW (WK_) 1.4 16V (De 11.2009 Até 12.2012) 72kW 98cv 1397cm3 Combi - PEUGEOT 207 SW (WK_) 1.6 16V (De 06.2007 Até 10.2013) 88kW 120cv 1598cm3 Combi - PEUGEOT 207 SW (WK_) 1.6 16V RC (De 02.2007 Até 12.2012) 128kW 174cv 1598cm3 Combi ...</p> <p>38x38x21mm d26x24mm(x2)d10mm(x2)</p>		<p><b>KL47202</b> NO. 131299 - 1312A3 - 9628677880</p> <p>KIT DE CASQUILHOS SUPERIOR DO RADIADOR</p> <p>PEUGEOT 207 (WA_, WC_) 1.4 (De 02.2006 Até 10.2013) 53kW 72cv 1360cm3 Hatchback - PEUGEOT 207 (WA_, WC_) 1.4 16V (De 02.2006 Até 10.2013) 65kW 88cv 1360cm3 Hatchback - PEUGEOT 207 (WA_, WC_) 1.4 16V (De 06.2007 Até 10.2013) 70kW 95cv 1397cm3 Hatchback - PEUGEOT 207 (WA_, WC_) 1.4 HDi (De 02.2006 Até 12.2015) 50kW 68cv 1398cm3 Hatchback - PEUGEOT 207 (WA_, WC_) 1.6 16V (De 02.2006 Até 10.2013) 80kW...</p> <p>56x38x25mm d25x24mm(x2)19x21mm 1f-d11mm(x2)</p>
	<p><b>KL83264</b> NO. 0137C6</p> <p>KIT CASQUILHOS COBERTURA TAMPA MOTOR</p> <p>PEUGEOT 207 (WA_, WC_): 1.6 HDi 02.2006/10.2013 66kW 90CV 1560CC - PEUGEOT 207 (WA_, WC_): 1.6 HDi 02.2006/10.2013 80KW 109CV 1560CC - PEUGEOT 207 CC (WD_): 1.6 HDi 02.2007/01.2015 80KW 109CV 1560CC - PEUGEOT 207 SW (WK_): 1.6 HDi 06.2007/12.2012 80KW 109CV 1560CC - PEUGEOT 207 Caixa/parte traseira inclinada (WA_, WC_): 1.6 HDi 04.2007/10.2012 66KW 90CV 1560CC</p> <p>d15x13mm 1f-d6mm</p>		<p><b>KUA81239</b> NO. 153130 - 153141</p> <p>KIT ANILHAS FECHO DEPÓSITO COMBUSTIVEL</p> <p>PEUGEOT 207 CC (WD_) 1.6 HDi (De 2007.02.-) 80kW 109cv 1560cm3 Cabriolet - PEUGEOT 207 CC (WD_) 1.6 HDi (De 2009.08.-) 82kW 112cv 1560cm3 Cabriolet - PEUGEOT 207 SW (WK_) 1.4 (De 2007.06.-) 54kW 73cv 1360cm3 Combi - PEUGEOT 207 SW (WK_) 1.4 16V (De 2007.06.-) 70kW 95cv 1397cm3 Combi - PEUGEOT 207 SW (WK_) 1.4 16V RC (De 2007.06.-) 133kW 98cv 1397cm3 Combi - PEUGEOT 207 SW (WK_) 1.6 16V RC (De 2007.06.-) 133kW 98cv 1397cm3 Combi ...</p> <p>d15x13mm 1f-d6mm</p>
	<p><b>L25218</b> NO. 2400F8 - 2403E0 - 2403X9 - 2403Y8 - 240391 - 2403AP - 2403CM - 2403CN - 2403CV - 2403EY - 2403F9 ...</p> <p>CASQUILHO INTERIOR MANETE VELOCIDADES</p> <p>PEUGEOT 207</p> <p>d16x68mm 1f-d11mm</p>		<p><b>L3203</b> NO. 1422A3</p> <p>CASQUILHO DA CAIXA FILTRO DE AR</p> <p>PEUGEOT 207 (WA_, WC_) 1.6 HDi (De 2006.02 Até 2013.10) 66kW 90cv 1560cm3 Hatchback - PEUGEOT 207 (WA_, WC_) 1.6 HDi (De 2006.02 Até 2013.10) 80kW 109cv 1560cm3 Hatchback - PEUGEOT 207 CC (WD_) 1.6 HDi (De 2007.02 Até 2015.01) 80kW 109cv 1560cm3 Cabriolet - PEUGEOT 207 SW (WK_) 1.6 HDi (De 2007.06 Até 2012.12) 80kW 109cv 1560cm3 Combi - PEUGEOT 207 Van (WA_, WC_) 1.6 HDi (De 2007.06 Até 2013.10) 80kW 109cv 1560cm3 Van</p> <p>d40x17mm 1f-d6mm</p>
	<p><b>L3203</b> NO. 2117.61 - 2117.65 - 2117.66 - 9808513380</p> <p>CASQUILHO DA FORQUILHA EMBRAIAGEM</p> <p>PEUGEOT 207 (WA_, WC_) 1.4 (04.2006 - 10.2013) 54kw 73cv 1360cm3 Hatchback PEUGEOT 207 (WA_, WC_) 1.4 (08.2008 - 12.2015) 55kw 75cv 1360cm3 Hatchback PEUGEOT 207 (WA_, WC_) 1.4 16V (02.2006 - 10.2013) 65kw 88cv 1360cm3 Hatchback PEUGEOT 207 (WA_, WC_) 1.4 16V (06.2007 - 10.2013) 70kw 95cv 1397cm3 Hatchback PEUGEOT 207 (WA_, WC_) 1.4 16V (10.2009 - 12.2012) 72kw 98cv 1397cm3 Hatchback PEUGEOT 207 (...)</p> <p>d40x17mm xxxx</p>		<p><b>L3203</b> NO. 2117.61 - 2117.65 - 2117.66 - 9808513380</p> <p>CASQUILHO DA FORQUILHA EMBRAIAGEM</p> <p>PEUGEOT 207 CC (WD_) 1.6 16V (02.2007 - 10.2013) 88kw 120cv 1598cm3 Cabriolet PEUGEOT 207 CC (WD_) 1.6 16V Turbo (02.2007 - 12.2012) 110kw 150cv 1598cm3 Cabriolet PEUGEOT 207 CC (WD_) 1.6 16V Turbo (10.2009 - 12.2013) 115kw 156cv 1598cm3 Cabriolet PEUGEOT 207 CC (WD_) 1.6 HDi (02.2007 - 01.2015) 80kw 109cv 1560cm3 Cabriolet</p> <p>d40x17mm xxxx</p>
	<p><b>L3203</b> NO. 2117.61 - 2117.65 - 2117.66 - 9808513380</p> <p>CASQUILHO DA FORQUILHA EMBRAIAGEM</p> <p>PEUGEOT 207 Caixa/parte traseira inclinada (WA_, WC_) 1.4 HDi (04.2007 -) 50kw 68cv 1398cm3 Caixa/parte traseira inclinada PEUGEOT 207 Caixa/parte traseira inclinada (WA_, WC_) 1.6 HDi (04.2007 - 10.2012) 66kw 90cv 1560cm3 Caixa/parte traseira inclinada PEUGEOT 207 Caixa/parte traseira inclinada (WA_, WC_) 1.6 HDi (11.2009 - 03.2013) 68kw 92cv 1560cm3 Caixa/parte traseira inclinada PEUGEOT 207 Cai...</p> <p>d40x17mm xxxx</p>		<p><b>L3203</b> NO. 2117.61 - 2117.65 - 2117.66 - 9808513380</p> <p>CASQUILHO DA FORQUILHA EMBRAIAGEM</p> <p>PEUGEOT 207 SW (WK_) 1.4 (06.2007 - 12.2012) 54kw 73cv 1360cm3 Combi PEUGEOT 207 SW (WK_) 1.4 16V (11.2009 - 12.2012) 72kw 98cv 1397cm3 Combi PEUGEOT 207 SW (WK_) 1.4 LPG (08.2007 - 12.2012) 54kw 73cv 1360cm3 Combi PEUGEOT 207 SW (WK_) 1.6 16V (06.2007 - 10.2013) 88kw 120cv 1598cm3 Combi PEUGEOT 207 SW (WK_) 1.6 16V RC (02.200...</p> <p>d40x17mm xxxx</p>
	<p><b>L83264</b> NO. 0137C6</p> <p>CASQUILHO DA COBERTURA TAMPA MOTOR</p> <p>PEUGEOT 207 (WA_, WC_) 1.6 HDi (De 02.2006 Até 10.2013) 66kW 90cv 1560cm3 Hatchback - PEUGEOT 207 (WA_, WC_) 1.6 HDi (De 02.2006 Até 10.2013) 80kW 109cv 1560cm3 Hatchback - PEUGEOT 207 CC (WD_) 1.6 HDi (De 02.2007 Até 01.2015) 80kW 109cv 1560cm3 Cabriolet - PEUGEOT 207 Caixa/parte traseira inclinada (WA_, WC_) 1.6 HDi (De 04.2007 Até 10.2012) 66kW 90cv 1560cm3 Caixa/parte traseira inclinada - PEUG...</p> <p>d15x13mm 1f-d6mm</p>		<p><b>L83269</b> NO. 1436H5 - 1436N9 - 1436S4</p> <p>CASQUILHO DA CAIXA FILTRO DE AR</p> <p>PEUGEOT 207 (WA_, WC_) 1.6 HDi (De 02.2006 Até 10.2013) 66kW 90cv 1560cm3 Hatchback PEUGEOT 207 (WA_, WC_) 1.6 HDi (De 02.2006 Até 10.2013) 80kW 109cv 1560cm3 Hatchback PEUGEOT 207 CC (WD_) 1.6 HDi (De 02.2007 Até 01.2015) 80kW 109cv 1560cm3 Cabriolet - PEUGEOT 207 SW (WK_) 1.6 HDi (De 06.2007 Até 12.2012) 80kW 109cv 1560cm3 Combi - PEUGEOT 207 Van (WA_, WC_) 1.6 HDi (De 04.2007 Até 10.2012) 66kW ...</p> <p>d22x11mm 1f-d9mm</p>

	<p><b>L83273</b> NO. 0137G0</p> <p>CASQUILHO COBERTURA TAMPA DO MOTOR</p> <p>PEUGEOT 207 (WA_, WC_) 1.6 HDi 11.2009/12.2012 68KW 92CV 1560CC - PEUGEOT 207 (WA_, WC_) 1.6 HDi 110 08.2009/12.2012 82KW 112CV 1560CC - PEUGEOT 207 CC (WD_) 1.6 HDi 08.2009/10.2013 82KW 112CV 1560CC - PEUGEOT 207 SW (WK_) 1.6 HDi 11.2009/12.2012 68KW 92CV 1560CC - PEUGEOT 207 SW (WK_) 1.6 HDi 08.2009/10.2013 82KW 112CV 1560CC - PEUGEOT 207 Caixa/parte traseira inclinada (WA_, WC_) 1.6 HDi 1...</p> <p>49x30x26mm 1f-d13mm</p>		<p><b>P1086</b> NO. 213013</p> <p>CAPA DE PEDAL DA EMBRAIAGEM</p> <p>PEUGEOT 207</p> <p>76x46x12mm</p>
	<p><b>R080163</b> NO. 1351NE - 1351VF</p> <p>TUBO RIGIDO REFRIGERAÇÃO</p> <p>PEUGEOT 207 (WA_, WC_) 1.4 16V 06.2007/10.2013 70KW 95CV 1397CC EP3C EP3 8FS (EP3) 3003AFS - PEUGEOT 207 (WA_, WC_) 1.6 16V RC 02.2007/12.2012 128KW 174CV 1598CC 5FY (EP6DTS) 3003AEZ - PEUGEOT 207 (WA_, WC_) 1.6 16V Turbo 02.2006/10.2013 110KW 150CV 1598CC 5FX (EP6DT) 3003ACK - PEUGEOT 207 (WA_, WC_) 1.6 16V Turbo 10.2009/12.2012 115KW 156CV 1598CC 5FR (EP6DT) 3003AKUC - PEUGEOT 207 (WA_, WC_) 1.6...</p> <p>B340-32/46mm 188x150mm 2f-d6mm 1f-6x7mm</p>		<p><b>R085008</b> NO. 1574T0</p> <p>TUBO EXTRATOR COMBUSTIVEL INJECTORES</p> <p>PEUGEOT 207 (WA_, WC_)   207/207+ 1.4 HDi 02.2006/12.2015 50KW 68CV 1398CC 8HR (DV4C) 8HZ (DV4TD) 3003AJ0 3003ACB - PEUGEOT 207 Caixa/parte traseira inclinada (WA_, WC_) 1.4 HDi desde 04.2007 50KW 68CV 1398CC 8HZ (DV4TD) 8HR (DV4C)</p> <p>B560/370mm</p>
	<p><b>R222388</b> NO. 49-230-55-73-111-48-68-137mm ch-d2</p> <p>TUBO RIGIDO DE REFRIGERAÇÃO</p> <p>PEUGEOT 207 (WA_, WC_) 1.4 HDi 02.2006/12.2015 50KW 68CV 1398CC 8HR (DV4C) 8HZ (DV4TD) 3003AJ0 3003ACB - PEUGEOT 207 (WA_, WC_) 1.6 HDi 02.2006/10.2013 66KW 90CV 1560CC 9HV (DV6TED4B) 9HV (DV6TED4BU) 9HX (DV6ATED4) 9HV (DV6TED4) 3003ACC - PEUGEOT 207 (WA_, WC_) 1.6 HDi 02.2006/10.2013 80KW 109CV 1560CC 9HY (DV6TED4) 9HZ (DV6TED4) 3003ACD - PEUGEOT 207 CC (WD_) 1.6 HDi 02.2007/01.2015 80KW 109CV 15...</p> <p>B556-22/32mm 49-230-55-73-111-48-68-137mm ch-d26-</p>		<p><b>R222394</b> NO. 143445</p> <p>TUBO ADMISSÃO FILTRO DE AR</p> <p>PEUGEOT 207 (WA_, WC_) 1.4 HDi 02.2006/12.2015 50KW 68CV 1398CC 8HR (DV4C) 8HZ (DV4TD) 3003AJ0 3003ACB</p> <p>B155-40/43mm 97-49mm</p>
	<p><b>R223038</b> NO. 1148084 - 143413 - 1434F6 - 1670802 - 2S6Q9C623AA - 2S6Q9C623AB - SU00100657 - SU00100679</p> <p>TUBO ADMISSÃO FILTRO DE AR</p> <p>PEUGEOT 207 (WA_, WC_) 1.4 HDi 02.2006/12.2015 50KW 68CV 1398CC 8HR (DV4C) 8HZ (DV4TD) 3003AJ0 3003ACB</p> <p>B160-34/59mm 70-83-56mm ch-d19-52-56mm</p>		<p><b>R224003</b> NO. 1434C8</p> <p>TUBO ADMISSÃO FILTRO DE AR</p> <p>PEUGEOT 207 (WA_, WC_) 1.6 HDi 02.2006/10.2013 66KW 90CV 1560CC 9HV (DV6TED4B) 9HV (DV6TED4BU) 9HX (DV6ATED4) 9HV (DV6TED4) 3003ACC - PEUGEOT 207 (WA_, WC_) 1.6 HDi 02.2006/10.2013 80KW 109CV 1560CC 9HY (DV6TED4) 9HZ (DV6TED4) 3003ACD - PEUGEOT 207 (WA_, WC_) 1.6 HDi 11.2009/12.2012 68KW 92CV 1560CC 9HP (DV6DTE) 3003AKH - PEUGEOT 207 (WA_, WC_) 1.6 HDi 110 08.2009/12.2012 82KW 112CV 1560CC 9HR (D...</p> <p>B27-58/45mm</p>
	<p><b>R224110</b> NO. 28-36-154-43-52-147mm ch-d27mm 81-</p> <p>TUBO LIGAÇÃO BOMBA DE ÁGUA</p> <p>PEUGEOT 207 (WA_, WC_) 1.4 HDi 02.2006/12.2015 50KW 68CV 1398CC 8HR (DV4C) 8HZ (DV4TD) 3003AJ0 3003ACB - PEUGEOT 207 (WA_, WC_) 1.6 HDi 02.2006/10.2013 66KW 90CV 1560CC 9HV (DV6TED4B) 9HV (DV6TED4BU) 9HX (DV6ATED4) 3003ACC - PEUGEOT 207 (WA_, WC_) 1.6 HDi 02.2006/10.2013 80KW 109CV 1560CC 9HY (DV6TED4) 9HZ (DV6TED4) 3003ACD - PEUGEOT 207 CC (WD_) 1.6 HDi 02.2007/01.2015 80KW 109CV 1560CC 9HZ (DV6T...</p> <p>B565-29/29mm 28-36-154-43-52-147mm ch-d27mm 81-1</p>		<p><b>R224220</b> NO. 0382PJ - 382PJ</p> <p>TUBO DO AR SOBREALIMENTAÇÃO</p> <p>PEUGEOT 207 (WA_, WC_)   207/207+ 1.6 HDi 11.2009/12.2012 68KW 92CV 1560CC 9HP (DV6DTE) 3003AKH - PEUGEOT 207 (WA_, WC_)   207/207+ 1.6 HDi 110 08.2009/12.2012 82KW 112CV 1560CC 9HR (DV6C) 3003ALP - PEUGEOT 207 Caixa/parte traseira inclinada (WA_, WC_) 1.6 HDi 11.2009/03.2013 68KW 92CV 1560CC 9HP (DV6DTE) - PEUGEOT 207 CC (WD_) 1.6 HDi 08.2009/10.2013 82KW 112CV 1560CC 9HR (DV6C) 3003AKJ</p> <p>B124-46/46mm 124mm</p>
	<p><b>R224220</b> NO. 0382PJ - 382PJ</p> <p>TUBO DO AR SOBREALIMENTAÇÃO</p> <p>PEUGEOT 207 SW (WK_) 1.6 HDi 08.2009/10.2013 82KW 112CV 1560CC 9HR (DV6C) 3003AKI 3003AKP - PEUGEOT 207 SW (WK_) 1.6 HDi 11.2009/12.2013 68KW 92CV 1560CC 9HP (DV6DTE) 3003AKW</p> <p>B124-46/46mm 124mm</p>		<p><b>R224252</b> NO. 1434E1</p> <p>TUBO DE ADMISSÃO FILTRO DE AR</p> <p>PEUGEOT 207 (WA_, WC_) 1.6 HDi 02.2006/10.2013 66KW 90CV 1560CC 9HV (DV6TED4B) 9HV (DV6TED4BU) 9HX (DV6ATED4) 9HV (DV6TED4) 3003ACC - PEUGEOT 207 (WA_, WC_) 1.6 HDi 02.2006/10.2013 80KW 109CV 1560CC 9HY (DV6TED4) 9HZ (DV6TED4) 3003ACD - PEUGEOT 207 Caixa/parte traseira inclinada (WA_, WC_) 1.6 HDi 04.2007/10.2012 66KW 90CV 1560CC 9HX (DV6ATED4) - PEUGEOT 207 CC (WD_) 1.6 HDi 02.2007/01.2015 80KW 1...</p> <p>B285/45/56x87mm 27-30-55-75-82-89-35mm ch-d31-39mm</p>
	<p><b>R225015</b> NO. 1336AG - 9670254180 - 9689033480</p> <p>TUBO RIGIDO DE REFRIGERAÇÃO</p> <p>PEUGEOT 207 (WA_, WC_) 1.4 HDi 02.2006/12.2015 50KW 68CV 1398CC 8HR (DV4C) 8HZ (DV4TD) 3003AJ0 3003ACB - PEUGEOT 207 (WA_, WC_) 1.6 HDi 02.2006/10.2013 66 90 1560 9HV (DV6TED4B) 9HV (DV6TED4BU) 9HX (DV6ATED4) 9HV (DV6TED4) 3003ACC - PEUGEOT 207 (WA_, WC_) 1.6 HDi 02.2006/10.2013 80KW 109CV 1560CC 9HY (DV6TED4) 9HZ (DV6TED4) 3003ACD - PEUGEOT 207 CC (WD_) 1.6 HDi 02.2007/01.2015 80KW 109CV 1560CC 9...</p> <p>B438-23/23mm 62x68x71mm ch-d30x106x119x119mm</p>		<p><b>S1627</b> NO. 5131E9 - 5131F0 - 5131F9 - 5131H3 - 9680302580 - 9680368180 - 9681897280</p> <p>SILENT-BLOC SUSPENSÃO TRÁS DIREITO E ESQUERDO</p> <p>PEUGEOT 207 (WA_, WC_) 1.4 (De 12-2007 Até ...) 54kW 73CV 1360cc Hatchback PEUGEOT 207 (WA_, WC_) 1.4 16V (De 02-2006 Até ...) 65kW 88CV 1360cc Hatchback PEUGEOT 207 (WA_, WC_) 1.4 16V (De 06-2007 Até ...) 70kW 95CV 1397cc Hatchback PEUGEOT 207 (WA_, WC_) 1.4 16V (De 10-2009 Até ...) 72kW 98CV 1397cc Hatchback PEUGEOT 207 (WA_, WC_) 1.6 16V (De 02-2006 Até ...) 80kW 109CV 1587cc Hatchback PEU...</p> <p>d83/82mm c59mm d71mm 1f-d12mm</p>
	<p><b>T0688-I</b> NO. 5033A0 - 9680506880</p> <p>BATENTE SUSPENSÃO DA FRENTE</p> <p>PEUGEOT 207 SW (WK_) 1.4 (APÓS 06.07) 73cv 1360cc Combi - PEUGEOT 207 SW (WK_) 1.4 16V (APÓS 06.07) 95cv 1397cc Combi - PEUGEOT 207 SW (WK_) 1.6 16V (APÓS 06.07) 120cv 1598cc Combi - PEUGEOT 207 SW (WK_) 1.6 16V RC (APÓS 02.07) 174cv 1598cc Combi - PEUGEOT 207 SW (WK_) 1.6 HDi (APÓS 06.07) 90cv 1560cc Combi - PEUGEOT 207 SW (WK_) 1.6 HDi (APÓS 11.09) 92cv 1560cc Combi - PEUGEOT 207 SW (WK_)...</p> <p>d57x90mm 1f-d26mm 1f-d25mm</p>		<p><b>U15415</b> NO. 643327</p> <p>UNIÃO ESGUICHO</p> <p>PEUGEOT 207</p> <p>30x19mm 3f-d3x7x11mm</p>

	<p><b>U7004</b> NO. 198153                      ORING DE VÁLVULA INJETORA (Di 7,52 - De 14,58 - E 3,53)                      PEUGEOT 207 (WA_ , WC_ ) 1.6 16V (02.2006 - 10.2013) 80kw 109cv 1587cm3 Hatchback</p> <p>d14x3mm 1f-d8mm</p>		<p><b>UAB80099</b> NO. 031333 - 031340                      ANILHA VEDAÇÃO BUJÃO (10,5 x 20,5 x 2mm) COBRE                      PEUGEOT 207 (WA_ , WC_ ) 1.4 HDi (De 02.2006 Até 12.2015) 50kW 68cv 1398cm3 Hatchback - PEUGEOT 207 (WA_ , WC_ ) 1.6 HDi (De 02.2006 Até 10.2013) 66kW 90cv 1560cm3 Hatchback - PEUGEOT 207 (WA_ , WC_ ) 1.6 HDi (De 11.2009 Até 12.2012) 68kW 92cv 1560cm3 Hatchback - PEUGEOT 207 (WA_ , WC_ ) 1.6 HDi (De 02.2006 Até 10.2013) 80kW 109cv 1560cm3 Hatchback - PEUGEOT 207 (WA_ , WC_ ) 1.6 HDi 110 (De 08.2009 Até 12.2...)</p> <p>d20,5x2mm 1f-d10,5mm</p>
	<p><b>UAP81215</b> NO. 1610564580 - 198145 - 198170 - 198185                      ANILHA PROTEÇÃO TÉRMICA INJECTORES                      PEUGEOT 207 (WA_ - WC_ ) 1.6 HDi (De 02-2006 Até 10-2013) 66kW 90CV 1560cc Hatchback PEUGEOT 207 (WA_ - WC_ ) 1.6 HDi (De 11-2009 Até ...) 68kW 92CV 1560cc Hatchback PEUGEOT 207 (WA_ - WC_ ) 1.6 HDi (De 02-2006 Até ...) 80kW 109CV 1560cc Hatchback PEUGEOT 207 CC (WD_ ) 1.6 HDi (De 02-2007 Até ...) 80kW 109CV 1560cc Cabriolet PEUGEOT 207 SW (WK_ ) 1.6 HDi (De 06-2007 Até 12-2012) 66kW 90CV 1560cc Combi ...</p> <p>d16x2mm 1f-d7mm</p>		<p><b>UAP81247</b> NO. 198173 - 198177                      ANILHA PROTEÇÃO TÉRMICA INJECTORES                      PEUGEOT 207 (WA_ - WC_ ) 1.6 HDi (De 02-2006 Até 10-2013) 66kW 90CV 1560cc Hatchback PEUGEOT 207 (WA_ - WC_ ) 1.6 HDi (De 02-2006 Até ...) 80kW 109CV 1560cc Hatchback PEUGEOT 207 CC (WD_ ) 1.6 HDi (De 02-2007 Até ...) 80kW 109CV 1560cc Cabriolet PEUGEOT 207 SW (WK_ ) 1.6 HDi (De 06-2007 Até 12-2012) 66kW 90CV 1560cc Combi PEUGEOT 207 SW (WK_ ) 1.6 HDi (De 06-2007 Até 12-2012) 80kW 109CV 1560cc Combi PE...</p> <p>16x2mm 1f-d7mm</p>
	<p><b>UAP81292</b> NO. 1609628280 - 198192                      ANILHA PROTEÇÃO TÉRMICA INJECTORES                      PEUGEOT 207 (WA_ - WC_ ) 1.4 HDi (De 02-2006 Até ...) 50kW 68CV 1398cc Hatchback</p> <p>d16x1mm 1f-d7mm</p>		<p><b>UAP81292</b> NO. 1609628280 - 198192                      ANILHA PROTEÇÃO TÉRMICA INJECTORES                      PEUGEOT 207 (WA_ - WC_ ) 1.4 HDi (De 02-2006 Até ...) 50kW 68CV 1398cc Hatchback</p> <p>d16x1mm 1f-d7mm</p>
	<p><b>UAP83244</b> NO. 198195 - 9804220580                      ANILHA PROTEÇÃO TÉRMICA INJECTORES                      PEUGEOT 207 (WA_ - WC_ ) 1.4 HDi (De 02-2006 Até ...) 50kW 68CV 1398cc Hatchback PEUGEOT 207 (WA_ - WC_ ) 1.6 HDi (De 11-2009 Até ...) 68kW 92CV 1560cc Hatchback</p> <p>d15x2mm 1f-d7mm</p>		<p><b>UAP83252</b> NO. 198194                      ANILHA PROTEÇÃO TÉRMICA INJECTORES                      PEUGEOT 207 (WA_ , WC_ ) 1.6 HDi 110 (08.2009 -12.2012) 82kw 112cv 1560cm3 Hatchback</p> <p>d15x2mm 1f-d6mm</p>
	<p><b>UAP83252</b> NO. 198194                      ANILHA PROTEÇÃO TÉRMICA INJECTORES                      PEUGEOT 207 CC (WD_ ) 1.6 HDi (08.2009 -10.2013) 82kw 112cv 1560cm3 Cabriolet</p> <p>d15x2mm 1f-d6mm</p>		<p><b>UAP83252</b> NO. 198194                      ANILHA PROTEÇÃO TÉRMICA INJECTORES                      PEUGEOT 207 SW (WK_ ) 1.6 HDi (08.2009 -10.2013) 82kw 112cv 1560cm3 Combi</p> <p>d15x2mm 1f-d6mm</p>
	<p><b>UFT90087</b> NO. 1336V6 - 9654393880 - 9671565980                      FALANGE DO TERMOSTATO                      PEUGEOT 207 (WA_ , WC_ ) 1.4 HDi (De 02.2006 Até 12.2015) 50kW 68cv 1398cm3 Hatchback -</p> <p>158x104x108mm 4f-d8mm</p>		<p><b>UMB84029</b> NO. 023212                      TAMPÃO BLOCO MOTOR                      PEUGEOT 207 ( W A_ , W C_ ) 1.4 (A Partir de 12.07) 73cv 1360cc Hatchback - PEUGEOT 207 SW ( W K_ ) 1.4 (A Partir de 06.07) 73cv 1360cc Combi</p> <p>d36x10mm di-32mm</p>
	<p><b>UMV25201</b> NO. 2403CL - 2403CN - 2403CV - 2403CX - 2403FC - 2403FL - 2403P1 - 2403P2 - 2403T9 - 2403V0 - 2403V7                      MANETE PUNHO TOPO ALAVANCA MUDANÇAS PSA 5 VELOCIDADES F17MM                      PEUGEOT 207 (WA_ , WC_ )   207/207+ 1.4 04.2006/10.2013 54KW 73CV 1360CC KFT (TU3AE5) KFT (TU3A) KFU (TU3A) 3003ADR 3003AJL - PEUGEOT 207 (WA_ , WC_ )   207/207+ 1.4 08.2008/12.2015 55KW 75CV 1360CC KFW (TU3A) KFU (TU3A) - PEUGEOT 207 (WA_ , WC_ )   207/207+ 1.4 16V 02.2006/10.2013 65KW 88CV 1360CC KFU (ET3J4) 3003ACE - PEUGEOT 207 (WA_ , WC_ )   207/207+ 1.4 16V 06.2007/10.2013 70KW 95CV 1397CC EP3C EP3 ...</p> <p>d50x102mm 1f-d17mm</p>		<p><b>UMV25208</b> NO. 2403EF - 2403T3                      MANETE PUNHO TOPO ALAVANCA VELOCIDADES PSA CAIXA AUTOMÁTICA F9MM                      PEUGEOT 207 (WA_ , WC_ )   207/207+ 1.4 04.2006/10.2013 54KW 73CV 1360CC KFT (TU3AE5) KFT (TU3A) KFU (TU3A) 3003ADR 3003AJL - PEUGEOT 207 (WA_ , WC_ )   207/207+ 1.4 08.2008/12.2015 55KW 75CV 1360CC KFW (TU3A) KFU (TU3A) - PEUGEOT 207 (WA_ , WC_ )   207/207+ 1.4 16V 02.2006/10.2013 65KW 88CV 1360CC KFU (ET3J4) 3003ACE - PEUGEOT 207 (WA_ , WC_ )   207/207+ 1.4 16V 06.2007/10.2013 70KW 9... </p> <p>49x52x107mm 1f-d8mm</p>
	<p><b>UMV25208</b> NO. 2403EF - 2403T3                      MANETE PUNHO TOPO ALAVANCA VELOCIDADES PSA CAIXA AUTOMÁTICA F9MM                      PEUGEOT 207 Caixa/parte traseira inclinada (WA_ , WC_ ) 1.4 HDi desde 04.2007 50KW 68CV 1398CC 8HZ (DV4TD) 8HR (DV4C) - PEUGEOT 207 Caixa/parte traseira inclinada (WA_ , WC_ ) 1.6 HDi 04.2007/10.2012 66KW 90CV 1560CC 9HX (DV6ATED4) - PEUGEOT 207 Caixa/parte traseira inclinada (WA_ , WC_ ) 1.6 VTI 03.2007/12.2012 88KW 120CV 1598VV 5FW (EP6)</p> <p>49x52x107mm 1f-d8mm</p>		<p><b>UMV25208</b> NO. 2403EF - 2403T3                      MANETE PUNHO TOPO ALAVANCA VELOCIDADES PSA CAIXA AUTOMÁTICA F9MM                      PEUGEOT 207 CC (WD_ ) 1.6 16V 02.2007/10.2013 88KW 120CV 1598CC 5FS (EP6C) 5FW (EP6) EP6 3003AEE - PEUGEOT 207 CC (WD_ ) 1.6 16V Turbo 02.2007/12.2012 110KW 150CV 1598CC 5FX (EP6DT) 3003AED - PEUGEOT 207 CC (WD_ ) 1.6 16V Turbo 10.2009 - 12.2013 115KW 156CV 1598CC 5FR (EP6DT) 5FV (EP6CDT) 3003AKV - PEUGEOT 207 CC (WD_ ) 1.6 HDi 02.2007/01.2015 80KW 109CV 1560CC 9HZ (DV6TED4) 3003AEF - PEUGEOT 207 CC (...)</p> <p>49x52x107mm 1f-d8mm</p>



	<p><b>UMV25250</b> NO. 2403CY</p> <p>MANETE PUNHO TOPO ALAVANCA MUDANÇAS PSA 5 VELOCIDADES F17MM</p> <p>PEUGEOT 207 (WA_ , WC_ )   207/207+ 1.4 04.2006/10.2013 54KW 73CV 1360CC KFT (TU3AE5) KFT (TU3A) KFU (TU3A) 3003ADR 3003AJL - PEUGEOT 207 (WA_ , WC_ )   207/207+ 1.4 08.2008/12.2015 55KW 75CV 1360CC KFW (TU3A) KFU (TU3A) - PEUGEOT 207 (WA_ , WC_ )   207/207+ 1.4 16V 02.2006/10.2013 65KW 88CV 1360CC KFU (ET3J4) 3003ACE - PEUGEOT 207 (WA_ , WC_ )   207/207+ 1.4 16V 06.2007/10.2013 70KW 95CV 1397CC EP3C EP3 ...</p> <p>d47x100mm 1f-d15mm</p>		<p><b>UMV25256</b> NO. 2403CY</p> <p>MANETE PUNHO TOPO ALAVANCA MUDANÇAS PSA 5 VELOCIDADES F17MM</p> <p>PEUGEOT 207 (WA_ , WC_ )   207/207+ 1.4 04.2006/10.2013 54KW 73CV 1360CC KFT (TU3AE5) KFT (TU3A) KFU (TU3A) 3003ADR 3003AJL - PEUGEOT 207 (WA_ , WC_ )   207/207+ 1.4 08.2008/12.2015 55KW 75CV 1360CC KFW (TU3A) KFU (TU3A) - PEUGEOT 207 (WA_ , WC_ )   207/207+ 1.4 16V 02.2006/10.2013 65KW 88CV 1360CC KFU (ET3J4) 3003ACE - PEUGEOT 207 (WA_ , WC_ )   207/207+ 1.4 16V 06.2007/10.2013 70KW 95CV 1397CC EP3C EP3 ...</p> <p>d47x98mm 1f-d16mm</p>
	<p><b>UMV26804</b> NO. 2403CL - 2403CN - 2403CV - 2403FC - 2403P1 - 2403T9 - 2403V0 - 2403V7</p> <p>MANETE PUNHO TOPO ALAVANCA MUDANÇAS PSA 5 VELOCIDADES F17MM</p> <p>PEUGEOT 207 (2006 A 2012) (todas as motorizações desde que tenha 5 velocidades)</p> <p>d49x98mm 1f-d11mm</p>		<p><b>UMV26832</b> NO. 2403AG - 2403AH - 2403V2</p> <p>MANETE PUNHO TOPO ALAVANCA MUDANÇAS PSA 6 VELOCIDADES F12MM</p> <p>PEUGEOT 207 (WA_ , WC_ ) 1.4 04.2006/10.2013 54KW 73CV 1360CC KFT (TU3AE5) KFT (TU3A) KFU (TU3A) 3003ADR 3003AJL - PEUGEOT 207 (WA_ , WC_ ) 1.4 08.2008/12.2015 55KW 75CV 1360CC KFW (TU3A) KFU (TU3A) - PEUGEOT 207 (WA_ , WC_ ) 1.4 16V 02.2006/10.2013 65KW 88CV 1360CC KFU (ET3J4) 3003ACE - PEUGEOT 207 (WA_ , WC_ ) 1.4 16V 06.2007/10.2013 70KW 95CV 1397CC EP3C EP3 8FS (EP3) 3003AFS - PEUGEOT 207 (WA_ , WC_ ) 1...</p> <p>d52x51mm 1f-d12mm</p>
	<p><b>UTR0802</b> NO. 171121321D - 377121321A - 443121131 - 443121321 - 443121321A - 547121321</p> <p>TAMPÃO RESERVATÓRIO LIQUIDO REFRIGERAÇÃO</p> <p>PEUGEOT 207 CC (WD_ ) 1.6 16V (APÓS 02.07) 120cv 1598cc Cabriolet</p> <p>d58x24mm 1f-d49x13mm</p>		<p><b>UTR0803</b> NO. 1H0121321A - 1H0121321B - 1H0121321C - 357121321 - 357121321A - 357121321C</p> <p>TAMPÃO RESERVATÓRIO LIQUIDO REFRIGERAÇÃO</p> <p>PEUGEOT 207 CC (WD_ ) 1.6 16V (APÓS 02.07) 120cv 1598cc Cabriolet</p> <p>d79x36mm d53x20mm</p>
	<p><b>UTR0817</b> NO. 21430-AX300 - 21430-AX600 - 21430AX30A - 4408066 - 7700805131 - 8200048024 - 91166192</p> <p>TAMPÃO RESERVATÓRIO LIQUIDO REFRIGERAÇÃO</p> <p>PEUGEOT 207 (WA_ , WC_ ) 1.6 HDi (A Partir de 02.06) 90cv 1560cc Hatchback - PEUGEOT 207 (WA_ , WC_ ) 1.6 HDi (A Partir de 02.06) 109cv 1560cc Hatchback</p> <p>53x36mm 1f-d46x18mm</p>		<p><b>UTR0818</b> NO. 1306C9 - 1306E4 - 1306J5</p> <p>TAMPÃO RESERVATÓRIO LIQUIDO REFRIGERAÇÃO</p> <p>PEUGEOT 207 (WA_ , WC_ ) 1.4 (A Partir de 02.06) 72cv 1360cc Hatchback - PEUGEOT 207 (WA_ , WC_ ) 1.4 (A Partir de 12.07) 73cv 1360cc Hatchback - PEUGEOT 207 (WA_ , WC_ ) 1.4 16V (A Partir de 02.06) 88cv 1360cc Hatchback - PEUGEOT 207 (WA_ , WC_ ) 1.4 16V (A Partir de 06.07) 95cv 1397cc Hatchback - PEUGEOT 207 (WA_ , WC_ ) 1.4 16V (A Partir de 10.09) 98cv 1397cc Hatchback - PEUGEOT 207 (WA_ , WC_ ) ...</p> <p>60x30mm 1f-d45x18mm</p>
	<p><b>UTR0839</b> NO. 1H0121321A - 1H0121321B - 1H0121321C - 357121321 - 357121321A - 357121321C</p> <p>TAMPÃO RESERVATÓRIO LIQUIDO REFRIGERAÇÃO</p> <p>PEUGEOT 207 CC (WD_ ) 1.6 16V (A Partir de 02.07) 120cv 1598cc Cabriolet</p> <p>d80x38mm d58x20mm</p>		<p><b>UTR0865</b> NO. 1306 E4 - 1306 J5 - 16470-YV011 - 9638001280 - 9681593380</p> <p>TAMPÃO RESERVATÓRIO LIQUIDO REFRIGERAÇÃO</p> <p>PEUGEOT 207 (WA_ , WC_ ) 1.4 (A Partir de 12.07) 73cv 1360cc Hatchback 2 / 9 - PEUGEOT 207 ( W A_ , W C_ ) 1.4 16 V (A Partir de 02.06) 88cv 1360cc Hatchback - PEUGEOT 207 ( W A_ , W C_ ) 1.4 16 V (A Partir de 06.07) 95cv 1397cc Hatchback - PEUGEOT 207 ( W A_ , W C_ ) 1.4 16 V (A Partir de 10.09) 98cv 1397cc Hatchback - PEUGEOT 207 ( W A_ , W C_ ) 1.6 16 V (A Partir de 02.06) 109cv 1587...</p> <p>d60x26mm 1f-d46x17mm</p>
	<p><b>UTR0865</b> NO. 1306 E4 - 1306 J5 - 16470-YV011 - 9638001280 - 9681593380</p> <p>TAMPÃO RESERVATÓRIO LIQUIDO REFRIGERAÇÃO</p> <p>PEUGEOT 207 (WA_ , WC_ ) 1.4 (A Partir de 12.07) 73cv 1360cc Hatchback 2 / 9 - PEUGEOT 207 ( W A_ , W C_ ) 1.4 16 V (A Partir de 02.06) 88cv 1360cc Hatchback - PEUGEOT 207 ( W A_ , W C_ ) 1.4 16 V (A Partir de 06.07) 95cv 1397cc Hatchback - PEUGEOT 207 ( W A_ , W C_ ) 1.4 16 V (A Partir de 10.09) 98cv 1397cc Hatchback - PEUGEOT 207 ( W A_ , W C_ ) 1.6 16 V (A Partir de 02.06) 109cv 1587...</p> <p>d60x26mm 1f-d46x17mm</p>		<p><b>UTR1213</b> NO. 643230</p> <p>TAMPÃO RESERVATÓRIO LAVA VIDROS</p> <p>PEUGEOT 207 (WA_ , WC_ ) 1.4 (04.2006 - 10.2013) 54kw 73cv 1360cm3 Hatchback PEUGEOT 207 (WA_ , WC_ ) 1.4 16V (02.2006 - 10.2013) 65kw 88cv 1360cm3 Hatchback PEUGEOT 207 (WA_ , WC_ ) 1.4 16V (06.2007 - 10.2013) 70kw 95cv 1397cm3 Hatchback PEUGEOT 207 (WA_ , WC_ ) 1.4 16V (10.2009 - 12.2012) 72kw 98cv 1397cm3 Hatchback PEUGEOT 207 (WA_ , WC_ ) 1.4 HDi (02.2006 - 12.2015) 50kw 68cv 1398cm3 Hatchback PEUGEOT 2...</p> <p>d57x13mm 1f-d50mm</p>
	<p><b>UTR1213</b> NO. 643230</p> <p>TAMPÃO RESERVATÓRIO LAVA VIDROS</p> <p>PEUGEOT 207 CC (WD_ ) 1.6 16V (02.2007 - 10.2013) 88kw 120cv 1598cm3 Cabriolet PEUGEOT 207 CC (WD_ ) 1.6 16V Turbo (02.2007 - 12.2012) 110kw 150cv 1598cm3 Cabriolet PEUGEOT 207 CC (WD_ ) 1.6 16V Turbo (10.2009 - 12.2013) 115kw 156cv 1598cm3 Cabriolet PEUGEOT 207 CC (WD_ ) 1.6 HDi (02.2007 - 01.2015) 80kw 109cv 1560cm3 Cabriolet PEUGEOT 207 CC (WD_ ) 1.6 HDi (08.2009 - 10.2013) 82kw 112cv 1560cm3 Cabriolet...</p> <p>d57x13mm 1f-d50mm</p>		<p><b>UTR1213</b> NO. 643230</p> <p>TAMPÃO RESERVATÓRIO LAVA VIDROS</p> <p>PEUGEOT 207 SW (WK_ ) 1.4 (06.2007 - 12.2012) 54kw 73cv 1360cm3 Combi PEUGEOT 207 SW (WK_ ) 1.4 16V (06.2007 - 10.2013) 70kw 95cv 1397cm3 Combi PEUGEOT 207 SW (WK_ ) 1.4 16V (11.2009 - 12.2012) 72kw 98cv 1397cm3 Combi PEUGEOT 207 SW (WK_ ) 1.6 16V (06.2007 - 10.2013) 88kw 120cv 1598cm3 Combi PEUGEOT 207 SW (WK_ ) 1.6 16V RC (02.2007 - 12.2012) 128kw 174cv 1598cm3 Combi PEUGEOT 207 SW (WK_ ) 1.6 16V Turb...</p> <p>d57x13mm 1f-d50mm</p>
	<p><b>UTV83002</b> NO. 031129</p> <p>TAMPÃO VEDAÇÃO BUJÃO</p> <p>PEUGEOT 207 (WA_ , WC_ ) 1.4 HDi (De 02-2006 Até ...) 50KW 68CV 1398cc Hatchback PEUGEOT 207 (WA_ , WC_ ) 1.6 HDi (De 02-2006 Até 10-2013) 66kW 90CV 1560cc Hatchback PEUGEOT 207 (WA_ , WC_ ) 1.6 HDi (De 11-2009 Até ...) 68kW 92CV 1560cc Hatchback PEUGEOT 207 (WA_ , WC_ ) 1.6 HDi (De 02-2006 Até ...) 80KW 109CV 1560cc Hatchback PEUGEOT 207 CC (WD_ ) 1.6 HDi (De 02-2007 Até ...) 80KW 109CV 1560cc Cabriolet...</p> <p>20x18mm c13mm d10mm</p>		<p><b>UVN81230</b> NO. 1174E6 - 1174G2 - 1174C7 - 1174H4</p> <p>VARETA DO NIVEL ÓLEO</p> <p>PEUGEOT 207 (WA_ , WC_ ) 1.6 HDi (02.2006 - 10.2013) 66kw 90cv 1560cm3 Hatchback PEUGEOT 207 (WA_ , WC_ ) 1.6 HDi (02.2006 - 10.2013) 80kw 109cv 1560cm3 Hatchback</p> <p>595x6mm</p>

	<p><b>UVN81230</b> NO. 1174E6 - 1174G2 - 1174C7 - 117484</p> <p>VARETA DO NIVEL ÓLEO</p> <p>PEUGEOT 207 SW (WK_) 1.6 HDi (06.2007 - 12.2012) 66kw 90cv 1560cm3 Combicm3 PEUGEOT 207 SW (WK_) 1.6 HDi (06.2007 - 12.2012) 80kw 109cv 1560cm3 Combicm3</p> <p>595x6mm</p>		<p><b>W5086</b> NO. 0515.N0 - 0515.P1 - 0515.R8 - 0515.S1 - 0516.60 - 516.60 - 9634848980</p> <p>POLIE DA CAMBOTA (6 PISTAS)</p> <p>PEUGEOT 207 MOTORES 1.6 (TU5JP4 E ET3JY)</p> <p>d143mm d44mm</p>
	<p><b>W5091</b> NO. 05115.T3 - 9640407680</p> <p>POLIE DA CAMBOTA (6 PISTAS)</p> <p>PEUGEOT 207 (APÓS 02-2006) 1.4 HDi (68CV) (APÓS 02-2006) 1.6 HDi 16V (110CV) FAP</p> <p>d157mm d30mm</p>		<p><b>W5125</b> NO. 120447 - 120459</p> <p>POLIE DA BOMBA DE ÁGUA</p> <p>PEUGEOT - 207 (WA_ - WC_) - 1.4 16V (APÓS 06.07) 95cv 1397cc Hatchback - PEUGEOT - 207 (WA_ - WC_) - 1.6 16V VTI (APÓS 02.07) 120cv 1598cc Hatchback - PEUGEOT - 207 (WA_ - WC_) - 1.6 16V Turbo (APÓS 02.06) 150cv 1598cc Hatchback - PEUGEOT - 207 (WA_ - WC_) -</p> <p>d123mm d20mm</p>
	<p><b>W5204</b> NO. 0515.H2 - 0515.L2 - 0515.L5 - 0515H1 - 9612181780 - 9630873480 - 9630873580 - 97522360</p> <p>POLIE DA CAMBOTA (1 PISTA)</p> <p>PEUGEOT 207 (WA_ , WC_) : 1.6 HDi 02.2006/10.2013 66KW 90CV 1560CC</p> <p>d139mm d44mm</p>		<p><b>Y3208</b> NO. 5405.67 - 9406.84 - 9817024580</p> <p>PARAFUSO PERNO RODA CHAVE 17 M12X1,25X57MM ( BASE PLANA PARA JANTES LIGA LEVE )</p> <p>PEUGEOT 207 (WA_ , WC_) 1.4 (02.2006 - 10.2013) 53kw 72cv 1360cm3 Hatchback PEUGEOT 207 (WA_ , WC_) 1.4 (04.2006 - 10.2013) 54kw 73cv 1360cm3 Hatchback PEUGEOT 207 (WA_ , WC_) 1.4 (08.2008 - 12.2015) 55kw 75cv 1360cm3 Hatchback PEUGEOT 207 (WA_ , WC_) 1.4 16V (02.2006 - 10.2013) 65kw 88cv 1360cm3 Hatchback PEUGEOT 207 (WA_ , WC_) 1.4 16V (06.2007 - 10.2013) 70kw 95cv 1397cm3 Hatchback PEUGEOT 207 (WA_ , WC_) -</p> <p>d29x57mm 1p-d12x1,25x36mm</p>
	<p><b>Y3208</b> NO. 5405.67 - 9406.84 - 9817024580</p> <p>PARAFUSO PERNO RODA CHAVE 17 M12X1,25X57MM ( BASE PLANA PARA JANTES LIGA LEVE )</p> <p>PEUGEOT 207 Caixa/parte traseira inclinada (WA_ , WC_) 1.4 HDi (De 04.2007 -) 50kw 68cv 1398cm3 Caixa/parte traseira inclinada PEUGEOT 207 Caixa/parte traseira inclinada (WA_ , WC_) 1.6 HDi (04.2007 - 10.2012) 66kw 90cv 1560cm3 Caixa/parte traseira inclinada PEUGEOT 207 Caixa/parte traseira inclinada (WA_ , WC_) 1.6 HDi (11.2009 - 03.2013) 68kw 92cv 1560cm3 Caixa/parte traseira inclinada PEUGEOT 207 ...</p> <p>d29x57mm 1p-d12x1,25x36mm</p>		<p><b>Y3208</b> NO. 5405.67 - 9406.84 - 9817024580</p> <p>PARAFUSO PERNO RODA CHAVE 17 M12X1,25X57MM ( BASE PLANA PARA JANTES LIGA LEVE )</p> <p>PEUGEOT 207 SW (WK_) 1.4 (06.2007 - 12.2012) 54kw 73cv 1360cm3 Combi PEUGEOT 207 SW (WK_) 1.4 16V (06.2007 - 10.2013) 70kw 95cv 1397cm3 Combi PEUGEOT 207 SW (WK_) 1.4 16V (11.2009 - 12.2012) 72kw 98cv 1397cm3 Combi PEUGEOT 207 SW (WK_) 1.4 LPG (08.2007 - 12.2012) 54kw 73cv 1360cm3 Combi PEUGEOT 207 SW (WK_) 1.6 16V (06.2007 - 10.2013) 88kw 120cv 1598cm3 Combi PEUGEOT 207 SW (WK_) 1.6 16V RC 02.200...</p> <p>d29x57mm 1p-d12x1,25x36mm</p>
	<p><b>Z59106</b> NO. 6991Z1 - 8337FC</p> <p>MOLA DO PAINEL DAS PORTAS</p> <p>PEUGEOT 207</p> <p>F12mm T17.5mm L13mm H19mm S1-7mm</p>		<p><b>Z80518</b> NO. 6992G2</p> <p>Mola de retenção</p> <p>PEUGEOT 207</p> <p>d13x9mm 1p-7x7-8mm 1f-d4.8mm</p>
	<p><b>Z80817</b> NO. 856553</p> <p>Rebite</p> <p>PEUGEOT 207</p> <p>d20x22mm 1p-d8-13mm</p>		<p><b>Z80838</b> NO. 6991.Y8</p> <p>MOLA DE PAINEL</p> <p>PEUGEOT 207 CC (WD_) 1.6 16V 02.2007/10.2013 88KW 120CV 1598CC 5FS (EP6C) 5FW (EP6) EP6 3003AEE - PEUGEOT 207 CC (WD_) 1.6 16V Turbo 02.2007/12.2012 110KW 150CV 1598CC 5FX (EP6DT) 3003AED - PEUGEOT 207 CC (WD_) 1.6 16V Turbo 10.2009/12.2013 115KW 156CV 1598CC 5FR (EP6DT) 5FV (EP6C) 3003AKV - PEUGEOT 207 CC (WD_) 1.6 HDi 02.2007/01.2015 80KW 109CV 1560CC 9HZ (DV6TED4) 3003AEF - PEUGEOT 207 CC (WD_...</p> <p>d17x18.5mm 1p-d7.5-10.5mm</p>

PEUGEOT 208

	<p><b>E0620-M</b> NO. 180659</p> <p>ESTICADOR SUPORTE APOIO MOTOR TRAS</p> <p>PEUGEOT 208 Caixa/parte traseira inclinada (CR_) 1.4 HDi 68 (CR8HR0) 02.2013/12.2019 50KW 68CV 1398CC 8HR (DV4C) - PEUGEOT 208 I (CA_ , CC_) 1.4 HDi 03.2012/12.2019 50KW 68CV 1398CC 8HR (DV4C) 8HP (DV4C) 3003ARG - PEUGEOT 208 I (CA_ , CC_) 1.4 VTI 03.2012/12.2019 70KW 95CV 1397CC 8FS (EP3) 8FN (EP3C) 8FP (EP3C) 3003ARF - PEUGEOT 208 I (CA_ , CC_) 1.6 VTI 03.2012/12.2019 88KW 120CV 1598CC 5FS (EP6C) 3...</p> <p>180x54x52mm 2f-d10mm</p>		<p><b>F3773-T</b> NO. 39241BM525 - 39241BM526 - 39241BM527</p> <p>FOLE TRANSMISSÃO JUNTO Á RODA</p> <p>PEUGEOT 208</p> <p>d93x121mm 1f-d76mm 1f-d23mm</p>
---	--	--	---






	<p><b>KA2075</b> NO. 503164 - 503523 - 503527 - 503558 - 503563 - 503726 - 503735</p> <p><b>KIT APOIO SUPORTE AMORTECEDOR FRENTE ( GASTA 1 KIT )</b></p> <p>PEUGEOT 208 (CA_ - CC_) 1.0 (De 03-2012 Até 1-20 -) 50kW 68CV 999cc Hatchback PEUGEOT 208 (CA_ - CC_) 1.2 (De 03-2012 Até 1-20 -) 60kW 82CV 1199cc Hatchback PEUGEOT 208 (CA_ - CC_) 1.4 HDI (De 03-2012 Até 1-20 -) 50kW 68CV 1398cc Hatchback PEUGEOT 208 (CA_ - CC_) 1.6 HDI (De 03-2012 Até 1-20 -) 68kW 92CV 1560cc Hatchback PEUGEOT 208 (CA_ - CC_) 1.6 HDi (De 03-2012 Até 1-20 -) 84kW 114CV 1560cc...</p> <p>d109x56mm d85mm 1f-d14mm</p>		<p><b>KF1842-I</b> NO. 328795</p> <p><b>FOLE DA TRANSMISSÃO JUNTO À CAIXA</b></p> <p>PEUGEOT 208 I (CA_ , CC_ ) 1.0 03.2012/12.2019 50KW 68CV 999CC ZMZ (EB0) 3003ARY - PEUGEOT 208 I (CA_ , CC_ ) 1.2 VTI 82 03.2012/12.2019 60KW 82CV 1199CC HMZ (EB2) HMZ (EB2F) 3003ARN - PEUGEOT 208 I (CA_ , CC_ ) 1.4 HDI 03.2012/12.2019 50KW 68CV 1398CC 8HR (DV4C) 8HP (DV4C) 3003ARG - PEUGEOT 208 I (CA_ , CC_ ) 1.4 VTI 03.2012/12.2019 70KW 95CV 1397CC 8FS (EP3) 8FN (EP3C) 8FP (EP3C) 3003ARF - PEUGEOT 208 I...</p> <p>d83x86mm 1f-d19mm 1f-d72mm</p>
	<p><b>KF3760-T</b> NO. 30899069</p> <p><b>KIT DE FOLE DO CARDAN JUNTO À RODA</b></p> <p>PEUGEOT 208</p> <p>d106x122mm 1f-d82mm 1f-d24mm</p>		<p><b>KL47201</b> NO. 1312A3 - 1312A4</p> <p><b>KIT DE CASQUILHO SUPERIOR DO RADIADOR</b></p> <p>PEUGEOT 208 I (CA_ , CC_ ) 1.0 (De 03.2012 -) 50KW 68cv 999cm3 Hatchback - PEUGEOT 208 I (CA_ , CC_ ) 1.2 PureTech 82 (De 03.2018 -) 61kW 82cv 1199cm3 Hatchback - PEUGEOT 208 I (CA_ , CC_ ) 1.2 THP 110 (De 01.2013 -) 81kW 110cv 1199cm3 Hatchback - PEUGEOT 208 I (CA_ , CC_ ) 1.2 VTI 82 (De 03.2012 -) 60kW 82cv 1199cm3 Hatchback - PEUGEOT 208 I (CA_ , CC_ ) 1.2 VTI 68 / PureTech 68 (De 08.2016 -) 50kW 68cv 111...</p> <p>38x38x21mm d26x24mm xØd10mm(x2)</p>
	<p><b>KUA81239</b> NO. 153130 - 153141</p> <p><b>KIT ANILHAS FECHO DEPÓSITO COMBUSTIVEL</b></p> <p>PEUGEOT 208 (CA_ , CC_ ) 1.0 (De 2012.03 -) 50kW 68cv 999cm3 Hatchback - PEUGEOT 208 (CA_ , CC_ ) 1.2 (De 2016.08 -) 50kW 68cv 1199cm3 Hatchback - PEUGEOT 208 (CA_ , CC_ ) 1.2 (De 2012.03 -) 60kW 82cv 1199cm3 Hatchback - PEUGEOT 208 (CA_ , CC_ ) 1.2 THP (De 2013.01 -) 81kW 110cv 1199cm3 Hatchback - PEUGEOT 208 (CA_ , CC_ ) 1.4 HDI (De 2012.03 -) 60kW 82cv 1199cm3 Hatchback - PEUGEOT 208 (CA_ , CC_ ) 1.4 HDI (De 2012.03 -) 84kW 114cv 1560cm3 Hat...</p> <p>d114x115mm 1f-d133mm</p>		<p><b>L25218</b> NO. 2400F8 - 2403.E0 - 2403.X9 - 2403.Y8 - 240391 - 2403AP - 2403CM - 2403CN - 2403CV - 2403EY - 2403F9 ...</p> <p><b>CASQUILHO INTERIOR MANETE VELOCIDADES</b></p> <p>PEUGEOT 208 I (CA_ , CC_ ): 1.0 03.2012/&gt;&gt;&gt;&gt; 50KW 68CV 999CC - PEUGEOT 208 I (CA_ , CC_ ): 1.2 VTI 82 03.2012/&gt;&gt;&gt;&gt; 60KW 82CV 1199CC - PEUGEOT 208 I (CA_ , CC_ ): 1.2 THP 110 01.2013/&gt;&gt;&gt;&gt; 81KW 110CV 1199CC - PEUGEOT 208 I (CA_ , CC_ ): 1.4 VTI 03.2012/&gt;&gt;&gt;&gt; 70KW 95CV 1397CC - PEUGEOT 208 I (CA_ , CC_ ): 1.6 03.2012/&gt;&gt;&gt;&gt; 88KW 120CV 1598CC - PEUGEOT 208 I (CA_ , CC_ ): 1.6 03.2012/&gt;&gt;&gt;&gt; 115KW 156CV 1598CC - PEUGEOT 208 ...</p> <p>d16x68mm 1f-d11mm</p>
	<p><b>L3203</b> NO. 2117.61 - 2117.65 - 2117.66 - 9808513380</p> <p><b>CASQUILHO DA FORQUILHA EMBRAIAGEM</b></p> <p>PEUGEOT 208 I (CA_ , CC_ ) 1.0 VTI (03.2012 - 12.2019) 50kw 68cv 999cm3 Hatchback PEUGEOT 208 I (CA_ , CC_ ) 1.2 VTI 82 (03.2012 - 12.2019) 60kw 82cv 1199cm3 Hatchback PEUGEOT 208 I (CA_ , CC_ ) 1.4 HDI (03.2012 - 12.2019) 50kw 68cv 1398cm3 Hatchback PEUGEOT 208 I (CA_ , CC_ ) 1.4 VTI (03.2012 - 12.2019) 70kw 95cv 1397cm3 Hatchback PEUGEOT 208 I (CA_ , CC_ ) 1.6 HDi (03.2012 - 12.2019) 68kw 92cv 1560cm3 Hat...</p> <p>d40x17mm xxxx</p>		<p><b>L83273</b> NO. 0137G0</p> <p><b>CASQUILHO COBERTURA TAMPA DO MOTOR</b></p> <p>PEUGEOT 208 I (CA_ , CC_ ): 1.6 HDi 03.2012/&gt;&gt;&gt;&gt; 68KW 92CV 1560CC - PEUGEOT 208 I (CA_ , CC_ ): 1.6 HDi 09.2016/&gt;&gt;&gt;&gt; 69KW 94CV 1560CC - PEUGEOT 208 Caixa/parte traseira inclinada (CR_ ): 1.6 HDi 92 03.2014/&gt;&gt;&gt;&gt; 68KW 92CV 1560CC</p> <p>49x30x26mm 1f-d13mm</p>
	<p><b>R080163</b> NO. 1351NE - 1351VF</p> <p><b>TUBO RIGIDO REFRIGERAÇÃO</b></p> <p>PEUGEOT 208 I (CA_ , CC_ ) 1.4 VTI 03.2012/12.2019 70KW 95CV 1397CC EP3C 8FS (EP3) 8FN (EP3C) 8FP (EP3C) 3003ARF - PEUGEOT 208 I (CA_ , CC_ ) 1.6 03.2012/12.2019 88KW 120CV 1598CC 5FS (EP6C) 3003ARE - PEUGEOT 208 I (CA_ , CC_ ) 1.6 GTI 08.2012/12.2019 147KW 200CV 1598CC 5FU (EP6CDTX) 3003ASP</p> <p>B340-32/46mm 188x150mm 2f-d6mm 1f-6x7mm</p>		<p><b>R224220</b> NO. 0382PJ - 382PJ</p> <p><b>TUBO DO AR SOBREALIMENTAÇÃO</b></p> <p>PEUGEOT 208 Caixa/parte traseira inclinada (CR_ ) 1.4 HDi 68 (CR8HR0) 02.2013/12.2019 50KW 68CV 1398CC 8HR (DV4C) - PEUGEOT 208 Caixa/parte traseira inclinada (CR_ ) 1.6 BlueHdi 75 04.2015/12.2019 55KW 75CV 1560CC BHW (DV6FE) - PEUGEOT 208 Caixa/parte traseira inclinada (CR_ ) 1.6 HDi 92 03.2014/12.2019 68KW 92CV 1560CC 9HP (DV6DTEd)</p> <p>B124-46/46mm 124mm</p>
	<p><b>R224220</b> NO. 0382PJ - 382PJ</p> <p><b>TUBO DO AR SOBREALIMENTAÇÃO</b></p> <p>PEUGEOT 208 I (CA_ , CC_ ) 1.4 HDi 03.2012/12.2019 50KW 68CV 1398CC 8HR (DV4C) 8HP (DV4C) 3003ARG - PEUGEOT 208 I (CA_ , CC_ ) 1.6 BlueHdi 100 01.2015/12.2019 73KW 100CV 1560CC BHY (DV6FD) 3003AVP - PEUGEOT 208 I (CA_ , CC_ ) 1.6 BlueHdi 120 01.2015/12.2019 88KW 120CV 1560CC BHZ (DV6FC) 3003AUJ - PEUGEOT 208 I (CA_ , CC_ ) 1.6 e-HDi 07.2015/12.2019 82KW 112CV 1560CC 9HR (DV6C) 3003ARI - PEUGEOT 208 I (CA_...</p> <p>B124-46/46mm 124mm</p>		<p><b>U15415</b> NO. 643327</p> <p><b>UNIÃO ESGUICHO</b></p> <p>PEUGEOT 208</p> <p>30x19mm 3f-d3x7x11mm</p>
	<p><b>U7004</b> NO. 198153</p> <p><b>ORING DE VÁLVULA INJECTORA (Di 7,52 - De 14,58 - E 3,53)</b></p> <p>PEUGEOT 208 I (CA_ , CC_ ) 1.0 VTI (03.2012 - 12.2019) 50kw 68cv 999cm3 Hatchback PEUGEOT 208 I (CA_ , CC_ ) 1.2 VTI 82 (03.2012 - 12.2019) 60kw 82cv 1199cm3 Hatchback</p> <p>d14x3mm 1f-d8mm</p>		<p><b>U7004</b> NO. 198153</p> <p><b>ORING DE VÁLVULA INJECTORA (Di 7,52 - De 14,58 - E 3,53)</b></p> <p>PEUGEOT 208 II (UB_ , UP_ , UW_ , UJ_ ) 1.2 PureTech 75 (06.2019 -) 55kw 75cv 1199cm3 Hatchback PEUGEOT 208 II (UB_ , UP_ , UW_ , UJ_ ) 1.2 VTI 82 (06.2019 -) 60kw 82cv 1199cm3 Hatchback</p> <p>d14x3mm 1f-d8mm</p>
	<p><b>UAB80099</b> NO. 031333 - 031340</p> <p><b>ANILHA VEDAÇÃO BUJÃO (10,5 x 20,5 x 2mm) COBRE</b></p> <p>PEUGEOT 208 I (CA_ , CC_ ) 1.4 HDi (De 03.2012 -) 50kW 68cv 1398cm3 Hatchback - PEUGEOT 208 I (CA_ , CC_ ) 1.6 BlueHdi 100 (De 01.2015 -) 73kW 100cv 1560cm3 Hatchback - PEUGEOT 208 I (CA_ , CC_ ) 1.6 BlueHdi 120 (De 11.2013 -) 88kW 120cv 1560cm3 Hatchback - PEUGEOT 208 I (CA_ , CC_ ) 1.6 HDi (De 03.2012 -) 68kW 92cv 1560cm3 Hatchback - PEUGEOT 208 I (CA_ , CC_ ) 1.6 HDi (De 04.2014 -) 85kW 116cv 1560cm3 Hat...</p> <p>d20,5x2mm 1f-d10,5mm</p>		<p><b>UAP83244</b> NO. 198195 - 9804220580</p> <p><b>ANILHA PROTEÇÃO TÉRMICA INJECTORES</b></p> <p>PEUGEOT 208 (CA_ - CC_ ) 1.4 HDi (De 03-2012 Até 1-20 -) 50kW 68CV 1398cc Hatchback PEUGEOT 208 (CA_ - CC_ ) 1.6 HDi / BlueHdi 75 (De 01-2013 Até 1-20 -) 55kW 75CV 1560cc Hatchback PEUGEOT 208 (CA_ - CC_ ) 1.6 HDi (De 03-2012 Até 1-20 -) 68kW 92CV 1560cc Hatchback PEUGEOT 208 (CA_ - CC_ ) 1.6 BlueHdi 100 (De 01-2015 Até 1-20 -) 73kW 100CV 1560cc Hatchback PEUGEOT 208 (CA_ - CC_ ) 1.6 HDi (De 03-2012 -)</p> <p>d15x2mm 1f-d7mm</p>



	<p><b>UAP83252</b> NO. 198194</p> <p>ANILHA PROTEÇÃO TÉRMICA INJECTORES</p> <p>PEUGEOT 208 I (CA., CC.) 1.6 HDi (03.2012 -12.2019) 84kw 114cv 1560cm3 Hatchback</p>		<p><b>UMV25207</b> NO. 96738471VV - 96738471W</p> <p>MANETE PUNHO TOPO ALAVANCA MUDANÇAS PSA 5 VELOCIDADES F17MM</p> <p>PEUGEOT 208 I (CA., CC.): 1.0 03.2012/&gt;&gt;&gt;&gt; 50KW 68CV 999CC - PEUGEOT 208 I (CA., CC.): 1.2 VTI 82 03.2012/&gt;&gt;&gt;&gt; 60KW 82CV 1199CC - PEUGEOT 208 I (CA., CC.): 1.2 THP 110 01.2013/&gt;&gt;&gt;&gt; 81KW 110CV 1199CC - PEUGEOT 208 I (CA., CC.): 1.4 VTI 03.2012/&gt;&gt;&gt;&gt; 70KW 95CV 1397CC - PEUGEOT 208 I (CA., CC.): 1.6 03.2012/&gt;&gt;&gt;&gt; 88KW 120CV 1598CC - PEUGEOT 208 I (CA., CC.): 1.6 03.2012/&gt;&gt;&gt;&gt; 115KW 156CV 1598CC - PEUGEOT 208 ...</p>
	<p><b>UMV25208</b> NO. 2403EF - 2403T3</p> <p>MANETE PUNHO TOPO ALAVANCA VELOCIDADES PSA CAIXA AUTOMÁTICA F9MM</p> <p>PEUGEOT 208 Caixa/parte traseira inclinada (CR.) 1.4 HDi 68 (CR8HR0) 02.2013/12.2019 50KW 68CV 1398CC 8HR (DV4C) - PEUGEOT 208 Caixa/parte traseira inclinada (CR.) 1.5 BlueHDI 100 05.2018/12.2019 75KW 102CV 1499CC YHY (DV5RD) - PEUGEOT 208 Caixa/parte traseira inclinada (CR.) 1.6 BlueHDI 75 04.2015/12.2019 55KW 75CV 1560CC BHW (DV6FE)</p>		<p><b>UMV25208</b> NO. 2403EF - 2403T3</p> <p>MANETE PUNHO TOPO ALAVANCA VELOCIDADES PSA CAIXA AUTOMÁTICA F9MM</p> <p>PEUGEOT 208 I (CA., CC.) 1.0 VTI 03.2012/12.2019 50KW 68CV 999CC ZMZ (EBO) 3003ARY - PEUGEOT 208 I (CA., CC.) 1.2 PureTech 82 03.2018/12.2019 61KW 82CV 1199CC HMZ (EB2F) HMR (EB2FA) 3003AYX - PEUGEOT 208 I (CA., CC.) 1.2 THP 110 01.2013/12.2019 81KW 110CV 1199CC HNP (EB2ADT) HNV (EB2DTM) HNZ (EB2DT) 3003AUK - PEUGEOT 208 I (CA., CC.) 1.2 VTI 68 / PureTech 68 08.2016/12.2019 50KW 68CV 1199CC HMM (E...</p>
	<p><b>UMV25237</b> NO. 16088722ZD - 96738471VV</p> <p>MANETE PUNHO TOPO ALAVANCA MUDANÇAS PSA 5 VELOCIDADES F17MM</p> <p>PEUGEOT 208 I (CA., CC.) 1.0 (De 03.2012 -) 50kW 68cv 999cm3 Hatchback - PEUGEOT 208 I (CA., CC.) 1.2 THP 110 (De 01.2013 -) 81kW 110cv 1199cm3 Hatchback - PEUGEOT 208 I (CA., CC.) 1.2 VTI 82 (De 03.2012 -) 60kW 82cv 1199cm3 Hatchback - PEUGEOT 208 I (CA., CC.) 1.4 HDi (De 03.2012 -) 50kW 68cv 1398cm3 Hatchback - PEUGEOT 208 I (CA., CC.) 1.4 VTI (De 03.2012 -) 70kW 95cv 1397cm3 Hatchback - PEUGEOT...</p>		<p><b>UMV25238</b> NO. 16088722ZD</p> <p>MANETE PUNHO TOPO ALAVANCA MUDANÇAS PSA 5 VELOCIDADES F17MM</p> <p>PEUGEOT 208 I (CA., CC.) 1.0 (De 03.2012 -) 50kW 68cv 999cm3 Hatchback - PEUGEOT 208 I (CA., CC.) 1.2 THP 110 (De 01.2013 -) 81kW 110cv 1199cm3 Hatchback - PEUGEOT 208 I (CA., CC.) 1.2 VTI 82 (De 03.2012 -) 60kW 82cv 1199cm3 Hatchback - PEUGEOT 208 I (CA., CC.) 1.4 HDi (De 03.2012 -) 50kW 68cv 1398cm3 Hatchback - PEUGEOT 208 I (CA., CC.) 1.4 VTI (De 03.2012 -) 70kW 95cv 1397cm3 Hatchback - PEUGEO...</p>
	<p><b>UMV25239</b> NO. 16088722ZD</p> <p>MANETE PUNHO TOPO ALAVANCA MUDANÇAS PSA 5 VELOCIDADES F17MM</p> <p>PEUGEOT 208 I (CA., CC.) 1.0 (De 03.2012 -) 50kW 68cv 999cm3 Hatchback - PEUGEOT 208 I (CA., CC.) 1.2 THP 110 (De 01.2013 -) 81kW 110cv 1199cm3 Hatchback - PEUGEOT 208 I (CA., CC.) 1.2 VTI 82 (De 03.2012 -) 60kW 82cv 1199cm3 Hatchback - PEUGEOT 208 I (CA., CC.) 1.4 HDi (De 03.2012 -) 50kW 68cv 1398cm3 Hatchback - PEUGEOT 208 I (CA., CC.) 1.4 VTI (De 03.2012 -) 70kW 95cv 1397cm3 Hatchback - PEUGEO...</p>		<p><b>UMV25240</b> NO. 16088722ZD</p> <p>MANETE PUNHO TOPO ALAVANCA MUDANÇAS PSA 5 VELOCIDADES F17MM</p> <p>PEUGEOT 208 I (CA., CC.) 1.0 (De 03.2012 -) 50kW 68cv 999cm3 Hatchback - PEUGEOT 208 I (CA., CC.) 1.2 THP 110 (De 01.2013 -) 81kW 110cv 1199cm3 Hatchback - PEUGEOT 208 I (CA., CC.) 1.2 VTI 82 (De 03.2012 -) 60kW 82cv 1199cm3 Hatchback - PEUGEOT 208 I (CA., CC.) 1.4 HDi (De 03.2012 -) 50kW 68cv 1398cm3 Hatchback - PEUGEOT 208 I (CA., CC.) 1.4 VTI (De 03.2012 -) 70kW 95cv 1397cm3 Hatchback - PEUGEO...</p>
	<p><b>UMV25241</b> NO. 16088722ZD</p> <p>MANETE PUNHO TOPO ALAVANCA MUDANÇAS PSA 5 VELOCIDADES F17MM</p> <p>PEUGEOT 208 I (CU.) 1.2 THP 110 / PureTech 110 (De 01.2015 -) 81kW 110cv 1199cm3 SUV - PEUGEOT 208 I (CU.) 1.2 THP 130 / PureTech 130 (De 01.2015 -) 96kW 130cv 1199cm3 SUV - PEUGEOT 208 I (CU.) 1.2 VTI (De 03.2013 Até 12.2018) 60kW 82cv 1199cm3 SUV - PEUGEOT 208 I (CU.) 1.4 HDi (De 06.2013 -) 50kW 68cv 1398cm3 SUV - PEUGEOT 208 I (CU.) 1.6 BlueHDI (De 07.2014 -) 85kW 116cv 1560cm3 SUV - PEUGE...</p>		<p><b>UMV25270</b> NO. 96738472XJ</p> <p>MANETE PUNHO TOPO ALAVANCA MUDANÇAS PSA 6 VELOCIDADES</p> <p>PEUGEOT 208 I (CA., CC.) 1.0 VTI 03.2012/12.2019 50KW 68CV 999CC ZMZ (EBO) 3003ARY - PEUGEOT 208 I (CA., CC.) 1.2 PureTech 82 03.2018/12.2019 61KW 82CV 1199CC HMZ (EB2F) HMR (EB2FA) 3003AYX - PEUGEOT 208 I (CA., CC.) 1.2 THP 110 01.2013/12.2019 81KW 110CV 1199CC HNP (EB2ADT) HNV (EB2DTM) HNZ (EB2DT) 3003AUK - PEUGEOT 208 I (CA., CC.) 1.2 VTI 68 / PureTech 68 08.2016/12.2019 50KW 68CV 1199CC HMM (E...</p>
	<p><b>UMV25276</b> NO. 96738472VV</p> <p>MANETE PUNHO TOPO ALAVANCA MUDANÇAS PSA 6 VELOCIDADES</p> <p>PEUGEOT 208 I (CA., CC.) 1.0 VTI 03.2012/12.2019 50KW 68CV 999CC ZMZ (EBO) 3003ARY - PEUGEOT 208 I (CA., CC.) 1.2 PureTech 82 03.2018/12.2019 61KW 82CV 1199CC HMZ (EB2F) HMR (EB2FA) 3003AYX - PEUGEOT 208 I (CA., CC.) 1.2 THP 110 01.2013/12.2019 81KW 110CV 1199CC HNP (EB2ADT) HNV (EB2DTM) HNZ (EB2DT) 3003AUK - PEUGEOT 208 I (CA., CC.) 1.2 VTI 68 / PureTech 68 08.2016/12.2019 50KW 68CV 1199CC HMM (E...</p>		<p><b>UTR0818</b> NO. 1306C9 - 1306E4 - 1306J5</p> <p>TAMPÃO RESERVATÓRIO LIQUIDO REFRIGERAÇÃO</p> <p>PEUGEOT 208 1.0 (A Partir de 03.12) 68cv 999cc Hatchback - PEUGEOT 208 1.2 (A Partir de 03.12) 82cv 1199cc Hatchback - PEUGEOT 208 1.2 THP (A Partir de 01.13) 110cv 1199cc Hatchback - PEUGEOT 208 1.4 VTI (A Partir de 03.12) 95cv 1397cc Hatchback - PEUGEOT 208 1.6 (A Partir de 03.12) 120cv 1598cc Hatchback - PEUGEOT 208 1.6 (A Partir de 03.12) 156cv 1598cc Hatchback - PEUGEOT 208 1.6 T...</p>
	<p><b>UTR0865</b> NO. 1306.E4 - 1306.J5 - 16470-YV011 - 9638001280 - 9681593380</p> <p>TAMPÃO RESERVATÓRIO LIQUIDO REFRIGERAÇÃO</p> <p>PEUGEOT 208 1.0 (A Partir de 03.12) 68cv 999cc Hatchback - PEUGEOT 208 1.2 (A Partir de 03.12) 82cv 1199cc Hatchback - PEUGEOT 208 1.4 VTI (A Partir de 03.12) 95cv 1397cc Hatchback - PEUGEOT 208 1.6 (A Partir de 03.12) 120cv 1598cc Hatchback - PEUGEOT 208 1.6 (A Partir de 03.12) 156cv 1598cc Hatchback - PEUGEOT 208 1.6 GTI (A Partir de 08.12) 200cv 1598cc Hatchback - PEUGEOT 208 1.4 HD...</p>		<p><b>UTR1213</b> NO. 643230</p> <p>TAMPÃO RESERVATÓRIO LAVA VIDROS</p> <p>PEUGEOT 208 I (CA., CC.) 1.0 VTI (03.2012 - 12.2019) 50kw 68cv 999cm3 Hatchback PEUGEOT 208 I (CA., CC.) 1.2 THP 110 (01.2013 - 12.2019) 81kw 110cv 1199cm3 Hatchback PEUGEOT 208 I (CA., CC.) 1.2 VTI 82 (03.2012 - 12.2019) 60kw 82cv 1199cm3 Hatchback PEUGEOT 208 I (CA., CC.) 1.2 VTI 68 / PureTech 68 (08.2016 - 12.2019) 50kw 68cv 1199cm3 Hatchback PEUGEOT 208 I (CA., CC.) 1.4 HDi (03.2012 - 12.2019)...</p>
	<p><b>UTV83002</b> NO. 031129</p> <p>TAMPÃO VEDAÇÃO BUJÃO</p> <p>PEUGEOT 208 (CA., CC.) 1.4 HDi (De 03-2012 Até .1-20 -) 50kW 68CV 1398cc Hatchback PEUGEOT 208 (CA., CC.) 1.6 HDi (De 03-2012 Até .1-20 -) 68kW 92CV 1560cc Hatchback PEUGEOT 208 (CA., CC.) 1.6 HDi (De 03-2012 Até .1-20 -) 84kW 114CV 1560cc Hatchback</p>		<p><b>W5125</b> NO. 120447 - 120459</p> <p>POLIE DA BOMBA DE ÁGUA</p> <p>PEUGEOT - 208 - 1.4 VTI (APÓS 03.12) 95cv 1397cc Hatchback - PEUGEOT - 208 - 1.6 (APÓS 03.12) 120cv 1598cc Hatchback - PEUGEOT - 208 - 1.6 (APÓS 03.12) 156cv 1598cc Hatchback - PEUGEOT - 208 - 1.6 GTI (APÓS 08.12) 200cv 1598cc Hatchback</p>

## PEUGEOT 208

Rafri, Lda.

	<b>Y3208</b>	NO. 5405.67 - 9406.84 - 9817024580 <b>PARAFUSO PERNO RODA CHAVE 17 M12X1,25X57MM ( BASE PLANA PARA JANTES LIGA LEVE )</b> PEUGEOT 208 Caixa/parte traseira inclinada (CR_) 1.4 Hdi 68(CR8HR0) (De 10.2012 -) 50kw 68cv 1398cm3 Caixa/parte traseira inclinada PEUGEOT 208 I (CA_, CC_) 1.0 (De 03.2012 -) 50kw 68cv 999cm3 Hatchback PEUGEOT 208 I (CA_, CC_) 1.2 THP 110 (De 01.2013 -) 81kw 110cv 1199cm3 Hatchback PEUGEOT 208 I (CA_, CC_) 1.2 VTI 82 (De 03.2012 -) 60kw 82cv 1199cm3 Hatchback PEUGEOT 208 I (CA_, CC_) 1.4 Hdi (De ...		<b>Y3218</b>	NO. 1608734480 - 540572 - 9818845080 <b>PARAFUSO PERNO RODA CHAVE 17 M12X1,25X48MM ( BASE CONICA PARA JANTES DE AÇO E LIGA LEVE )</b> PEUGEOT 208 II (UB_, UP_, UW_, UJ_) 1.2 PureTech 100 (06.2019 -) 74kw 101cv 1199cm3 Hatchback PEUGEOT 208 II (UB_, UP_, UW_, UJ_) 1.2 PureTech 130 (06.2019 -) 96kw 131cv 1199cm3 Hatchback PEUGEOT 208 II (UB_, UP_, UW_, UJ_) 1.2 PureTech 75 (06.2019 -) 55kw 75cv 1199cm3 Hatchback PEUGEOT 208 II (UB_, UP_, UW_, UJ_) 1.5 BlueHDI 100 (06.2019 -) 75kw 102cv 1499cm3 Hatchback PEUGEOT 208 II (UB_, UP_, U...
	d29x57mm	1p-d12x1,25x36mm		C48mm (Ch-17mm)	M12x1,25x24mm
	<b>Z55288</b>	NO. 9341PF <b>MOLA DO PAINEL DAS PORTAS</b> PEUGEOT 208 Caixa/parte traseira inclinada (CR_) 1.2 VTI 82 / PureTech 82 (CRHMZ6, CRHMRP) 06.2015/12.2019 60KW 82CV 1199CC HMZ (EB2F) HMZ (EB2) HMR (EB2FA) - PEUGEOT 208 Caixa/parte traseira inclinada (CR_) 1.4 Hdi 68 (CR8HR0) 02.2013/12.2019 50KW 68CV 1398CC 8HR (DV4C) - PEUGEOT 208 Caixa/parte traseira inclinada (CR_) 1.5 BlueHDI 100 05.2018/12.2019 75KW 102CV 1499CC YHY (DV5RD) - PEUGEOT 208 C...		<b>Z59106</b>	NO. 6991Z1 <b>MOLA DO PAINEL DAS PORTAS</b> PEUGEOT 208
	F12mm T17mm L12mm H19mm S1-9mm			F12mm T17.5mm L13mm	H19mm S1-7mm
	<b>Z80868</b>	NO. 9345ZN <b>MOLA DO PAINEL DAS PORTAS</b> PEUGEOT 208 Caixa/parte traseira inclinada (CR_) 1.2 VTI 82 / PureTech 82 (CRHMZ6, CRHMRP) 06.2015/12.2019 60KW 82CV 1199CC HMZ (EB2F) HMZ (EB2) HMR (EB2FA) - PEUGEOT 208 Caixa/parte traseira inclinada (CR_) 1.4 Hdi 68 (CR8HR0) 02.2013/12.2019 50KW 68CV 1398CC 8HR (DV4C) - PEUGEOT 208 Caixa/parte traseira inclinada (CR_) 1.5 BlueHdi 100 05.2018/12.2019 75KW 102CV 1499CC YHY (DV5RD) - PEUGEOT 208 C...			
	d22x20mm	1p-d10x12mm			

## PEUGEOT 3008-5008

	<b>A1788</b>	NO. 1807EV - 1807GF - 1807XZ <b>APOIO DO MOTOR PARTE DA FRENTE LADO DIREITO</b> PEUGEOT 3008 1.6 Hdi 9HR (DV6C) 112CV (APÓS 08-2010) - 1.6 Hdi 9HZ (DV6TED4) 109CV (APÓS 06-2009)		<b>A1788</b>	NO. 1807EV - 1807GF - 1807XZ <b>APOIO DO MOTOR PARTE DA FRENTE LADO DIREITO</b> PEUGEOT 5008 1.6 Hdi 9HR (DV6C) 112CV (APÓS 08-2010) - 1.6 Hdi 9HZ (DV6TED4) 110CV (APÓS 09-2009)
	160x125x160mm	3f-d11mm 3f-d12mm 1f-d10mm		160x125x160mm	3f-d11mm 3f-d12mm 1f-d10mm
	<b>A2136</b>	NO. 180687 - 1806A0 - 1806A3 - 1807CE - 1807EF - 1807FL - 180940 - 180943 <b>APOIO DO MOTOR PARTE DA FRENTE</b> PEUGEOT 3008 Veículo multiuso (0U_) 2.0 Hdi (De 06-2009 Até ...) 120kW 165CV 1997cc Veículo multiuso		<b>A2136</b>	NO. 180687 - 1806A0 - 1806A3 - 1807CE - 1807EF - 1807FL - 180940 - 180943 <b>APOIO DO MOTOR PARTE DA FRENTE</b> PEUGEOT 5008 (0U_ - 0E_) 2.0 Hdi (De 09-2009 Até ...) 120kW 163CV 1997cc Veículo multiuso
	171x90x65mm	1f-d8mm 1f-d10mm		171x90x65mm	1f-d8mm 1f-d10mm
	<b>A2207</b>	NO. 180650 - 180668 - 1806H1 - 9622739380 <b>APOIO DO MOTOR PARTE TRÁS</b> PEUGEOT 3008 Veículo multiuso (0U_) 1.6 Hdi (De 2009.12 Até 2016.08) 82kW 112cv 1560cm3 Veículo multiuso - PEUGEOT 3008 Veículo multiuso (0U_) 1.6 Hdi (De 2009.06 Até 2016.08) 80kW 109cv 1560cm3 Veículo multiuso -		<b>A2403</b>	NO. 180944 <b>APOIO REPARAÇÃO SILENT-BLOCO MOTOR PARTE DE TRÁS D70/40 F10/53MM</b> PEUGEOT 3008 Veículo multiuso (0U_) 1.6 Hdi (De 06.2009 Até 08.2016) 80kW 109cv 1560cm3 Veículo multiuso - PEUGEOT 3008 Veículo multiuso (0U_) 1.6 THP (De 06.2009 Até 08.2016) 110kW 150cv 1598cm3 Veículo multiuso - PEUGEOT 3008 Veículo multiuso (0U_) 1.6 THP (De 06.2009 Até 08.2016) 115kW 156cv 1598cm3 Veículo multiuso - PEUGEOT 3008 Veículo multiuso (0U_) 1.6 VTI (De 06.2009 Até 08.2016) 88kW 120...
	156x68x47mm	1r-d8mm 2f-d10mm		d70x53mm	c40mm 1f-d10mm
	<b>A2403</b>	NO. 180944 <b>APOIO REPARAÇÃO SILENT-BLOCO MOTOR PARTE DE TRÁS D70/40 F10/53MM</b> PEUGEOT 3008 Veículo multiuso (0U_) 1.6 Hdi (De 06.2009 Até 08.2016) 80kW 109cv 1560cm3 Veículo multiuso - PEUGEOT 3008 Veículo multiuso (0U_) 1.6 THP (De 06.2009 Até 08.2016) 110kW 150cv 1598cm3 Veículo multiuso - PEUGEOT 3008 Veículo multiuso (0U_) 1.6 THP (De 06.2009 Até 08.2016) 115kW 156cv 1598cm3 Veículo multiuso - PEUGEOT 3008 Veículo multiuso (0U_) 1.6 VTI (De 06.2009 Até 08.2016) 88kW 12...		<b>A2403</b>	NO. 180944 <b>APOIO REPARAÇÃO SILENT-BLOCO MOTOR PARTE DE TRÁS D70/40 F10/53MM</b> PEUGEOT 5008 (0U_, 0E_) 1.6 16V (De 09.2009 Até 03.2017) 88kW 120cv 1598cm3 Veículo multiuso - PEUGEOT 5008 (0U_, 0E_) 1.6 16V (De 09.2009 Até 03.2017) 115kW 156cv 1598cm3 Veículo multiuso - PEUGEOT 5008 (0U_, 0E_) 1.6 Hdi (De 09.2009 Até 03.2017) 80kW 110cv 1560cm3 Veículo multiuso -
	d70x53mm	c40mm 1f-d10mm		d70x53mm	c40mm 1f-d10mm

	<p><b>A2530</b> NO. 1839C7 - 1839H5</p> <p>APOIO DO MOTOR FRENTE LADO DIREITO</p> <p>PEUGEOT 3008 Veículo multiuso (0U_) 2.0 HDi (De 06.2009 Até 08.2016) 120kW 163cv 1997cm3 Veículo multiuso - PEUGEOT 3008 Veículo multiuso (0U_) 2.0 HDi 150 / BlueHDi 150 (De 06.2009 Até 08.2016) 110kW 150cv 1997cm3 Veículo multiuso -</p> <p>166x202x128mm 3f-d12mm 1f-d10mm 3f-d8mm</p>		<p><b>A2530</b> NO. 1839C7 - 1839H5</p> <p>APOIO DO MOTOR FRENTE LADO DIREITO</p> <p>PEUGEOT 5008 (0U_, 0E_) 2.0 HDi (De 09.2009 Até 03.2017) 120kW 163cv 1997cm3 Veículo multiuso - PEUGEOT 5008 (0U_, 0E_) 2.0 HDi 150 / BlueHDi 150 (De 06.2009 Até 03.2017) 110kW 150cv 1997cm3 Veículo multiuso -</p> <p>166x202x128mm 3f-d12mm 1f-d10mm 3f-d8mm</p>
	<p><b>B405</b> NO. 1618T8 - 16283J</p> <p>ABRÇAÇADEIRA DA VALVULA DO REGULADOR DA VELOCIDADE</p> <p>PEUGEOT 3008 Veículo multiuso (0U_) 1.6 HDi (06.2009 - 08.2016) 80kw 109cv 1560cm3 Veículo multiuso</p> <p>81x45x8mm</p>		<p><b>B405</b> NO. 1618T8 - 16283J</p> <p>ABRÇAÇADEIRA DA VALVULA DO REGULADOR DA VELOCIDADE</p> <p>PEUGEOT 5008 (0U_, 0E_) 1.6 HDi (09.2009 - 03.2017) 80kw 110cv 1560cm3 Veículo multiuso</p> <p>81x45x8mm</p>
	<p><b>E23036-V</b> NO. 245293 - 2452G1</p> <p>ESTICADOR MANETE CAIXA VELOCIDADES</p> <p>PEUGEOT 3008 Veículo multiuso (0U_) 1.6 VTi (De 06-2009 Até 08-2016) 88kW 120CV 1598cc Veículo multiuso PEUGEOT 3008 Veículo multiuso (0U_) 1.6 THP (De 06-2009 Até 08-2016) 110kW 150CV 1598cc Veículo multiuso PEUGEOT 3008 Veículo multiuso (0U_) 1.6 HDi (De 06-2009 Até 08-2016) 80kW 109CV 1560cc Veículo multiuso PEUGEOT 3008 Veículo multiuso (0U_) 2.0 HDi 150 / BlueHDi 150 (De 06-2009 Até 08-2016)...</p> <p>93x15x19mm 1f-d11mm 1f-d8mm</p>		<p><b>E23036-V</b> NO. 245293 - 2452G1</p> <p>ESTICADOR MANETE CAIXA VELOCIDADES</p> <p>PEUGEOT 5008 (0U_ - 0E_) 1.6 16V (De 09-2009 Até ...) 88kW 120CV 1598cc Veículo multiuso PEUGEOT 5008 (0U_ - 0E_) 1.6 16V (De 09-2009 Até ...) 115kW 156CV 1598cc Veículo multiuso PEUGEOT 5008 (0U_ - 0E_) 1.6 HDi (De 09-2009 Até ...) 80kW 110CV 1560cc Veículo multiuso PEUGEOT 5008 (0U_ - 0E_) 1.6 HDi (De 08-2010 Até 1-20 -) 82kW 112CV 1560cc Veículo multiuso PEUGEOT 5008 (0U_ - 0E_) 2.0 HDi 15...</p> <p>93x15x19mm 1f-d11mm 1f-d8mm</p>
	<p><b>KA2075</b> NO. 503164 - 503523 - 503527 - 503558 - 503563 - 503726 - 503735</p> <p>KIT APOIO SUPORTE AMORTECEDOR FRENTE ( GASTA 1 KIT )</p> <p>PEUGEOT 3008 Veículo multiuso (0U_) 1.2 (De 01-2015 Até 1-20 -) 96kW 131CV 1199cc Veículo multiuso PEUGEOT 3008 Veículo multiuso (0U_) 1.6 VTi (De 06-2009 Até ...) 88kW 120CV 1598cc Veículo multiuso PEUGEOT 3008 Veículo multiuso (0U_) 1.6 THP (De 06-2009 Até ...) 110kW 150CV 1598cc Veículo multiuso PEUGEOT 3008 Veículo multiuso (0U_) 1.6 THP (De 06-2009 Até ...) 115kW 156CV 1598cc Veículo mult...</p> <p>d109x56mm d85mm 1f-d14mm</p>		<p><b>KA2075</b> NO. 503164 - 503523 - 503527 - 503558 - 503563 - 503726 - 503735</p> <p>KIT APOIO SUPORTE AMORTECEDOR FRENTE ( GASTA 1 KIT )</p> <p>PEUGEOT 5008 (0U_ - 0E_) 1.6 16V (De 09-2009 Até ...) 88kW 120CV 1598cc Veículo multiuso PEUGEOT 5008 (0U_ - 0E_) 1.6 16V (De 09-2009 Até ...) 115kW 156CV 1598cc Veículo multiuso PEUGEOT 5008 (0U_ - 0E_) 1.6 HDi (De 09-2009 Até ...) 80kW 110CV 1560cc Veículo multiuso PEUGEOT 5008 (0U_ - 0E_) 1.6 HDi (De 08-2010 Até 1-20 -) 82kW 112CV 1560cc Veículo multiuso PEUGEOT 5008 (0U_ - 0E_) 1.6 HDi (D...</p> <p>d109x56mm d85mm 1f-d14mm</p>
	<p><b>KL47202</b> NO. 131299 - 1312A3 - 9628677880</p> <p>KIT DE CASQUILHOS SUPERIOR DO RADIADOR</p> <p>PEUGEOT 3008 Veículo multiuso (0U_) 1.6 HDi (De 06.2009 Até 08.2016) 80kW 109cv 1560cm3 Veículo multiuso - PEUGEOT 3008 Veículo multiuso (0U_) 1.6 HDi (De 12.2009 Até 08.2016) 82kW 112cv 1560cm3 Veículo multiuso - PEUGEOT 3008 Veículo multiuso (0U_) 1.6 THP (De 06.2009 Até 08.2016) 110kW 150cv 1598cm3 Veículo multiuso - PEUGEOT 3008 Veículo multiuso (0U_) 1.6 THP (De 06.2009 Até 08.2016) 115kW 156...</p> <p>56x38x25mm d25x24mm(x2) 19x21mm 1f-d11mm(x2)</p>		<p><b>KL47202</b> NO. 131299 - 1312A3 - 9628677880</p> <p>KIT DE CASQUILHOS SUPERIOR DO RADIADOR</p> <p>PEUGEOT 5008 (0U_ , 0E_) 1.6 16V (De 09.2009 Até 03.2017) 88kW 120cv 1598cm3 Veículo multiuso - PEUGEOT 5008 (0U_ , 0E_) 1.6 16V (De 09.2009 Até 03.2017) 115kW 156cv 1598cm3 Veículo multiuso - PEUGEOT 5008 (0U_ , 0E_) 1.6 HDi (De 09.2009 Até 03.2017) 80kW 110cv 1560cm3 Veículo multiuso - PEUGEOT 5008 (0U_ , 0E_) 1.6 HDi (De 08.2010 Até 03.2017) 82kW 112cv 1560cm3 Veículo multiuso - PEUGEOT 5008 (0U_ , 0E_) ...</p> <p>56x38x25mm d25x24mm(x2) 19x21mm 1f-d11mm(x2)</p>
	<p><b>KL83264</b> NO. 0137C6</p> <p>KIT CASQUILHOS COBERTURA TAMP A MOTOR</p> <p>PEUGEOT 3008 Veículo multiuso (0U_): 1.6 HDi 06.2009/08.2016 80KW 109CV 1560CC</p> <p>d15x13mm 1f-d6mm</p>		<p><b>KL83264</b> NO. 0137C6</p> <p>KIT CASQUILHOS COBERTURA TAMP A MOTOR</p> <p>PEUGEOT 5008 (0U_ , 0E_): 1.6 HDi 09.2009/03.2017 80KW 110CV 1560CC</p> <p>d15x13mm 1f-d6mm</p>
	<p><b>KUA81239</b> NO. 153130 - 153141</p> <p>KIT ANILHAS FECHO DEPÓSITO COMBUSTIVEL</p> <p>PEUGEOT 3008 Veículo multiuso (0U_) 2.0 HDi 150 / BlueHDi 150 (De 2009.06 Até 2016.08) 110kW 150cv 1997cm3 Veículo multiuso - PEUGEOT 3008 Veículo multiuso (0U_) 2.0 HDi (De 2009.06 Até 2016.08) 120kW 163cv 1997cm3 Veículo multiuso - PEUGEOT 3008 Veículo multiuso (0U_) 2.0 HDi Hybrid4 (De 2011.02 Até 2016.08) 120kW 163cv 1997cm3 Veículo multiuso - PEUGEOT 3008 Veículo multiuso (...)</p> <p>d170x36mm 1f-d155mm 1f-d133mm</p>		<p><b>KUA81239</b> NO. 153130 - 153141</p> <p>KIT ANILHAS FECHO DEPÓSITO COMBUSTIVEL</p> <p>PEUGEOT 5008 (0U_ , 0E_) 1.2 (De 2015.01 -) 96kW 131cv 1199cm3 Veículo multiuso - PEUGEOT 5008 (0U_ , 0E_) 1.6 16V (De 2009.09 -) 88kW 120cv 1598cm3 Veículo multiuso - PEUGEOT 5008 (0U_ , 0E_) 1.6 THP 150 (De 2012.02 -) 110kW 150cv 1598cm3 Veículo multiuso - PEUGEOT 5008 (0U_ , 0E_) 1.6 16V (De 2009.09 -) 115kW 156cv 1598cm3 Veículo multiuso - PEUGEOT 5008 (0U_ , 0E_) 1.6 16V (De 2009.09 -) 115kW 156cv 1598cm3 Veículo multiuso -</p> <p>d170x36mm 1f-d155mm 1f-d133mm</p>
	<p><b>L25218</b> NO. 2400F8 - 2403.E0 - 2403.X9 - 2403.Y8 - 240391 - 2403AP - 2403CM - 2403CN - 2403CV - 2403EY - 2403F9 ...</p> <p>CASQUILHO INTERIOR MANETE VELOCIDADES</p> <p>PEUGEOT 3008 Veículo multiuso (0U_): 1.2 01.2015/08.2016 96KW 131CV 1199CC - PEUGEOT 3008 Veículo multiuso (0U_): 1.6 VTi 06.2009/08.2016 88KW 120CV 1598CC - PEUGEOT 3008 Veículo multiuso (0U_): 1.6 THP 06.2009/08.2016 110KW 150CV 1598CC - PEUGEOT 3008 Veículo multiuso (0U_): 1.6 THP 06.2009/08.2016 115KW 156CV 1598CC - PEUGEOT 3008 Veículo multiuso (0U_): 1.6 Turbo 05.2014/08.2016 121KW 165CV 159...</p> <p>d16x68mm 1f-d11mm</p>		<p><b>L25218</b> NO. 2400F8 - 2403.E0 - 2403.X9 - 2403.Y8 - 240391 - 2403AP - 2403CM - 2403CN - 2403CV - 2403EY - 2403F9 ...</p> <p>CASQUILHO INTERIOR MANETE VELOCIDADES</p> <p>PEUGEOT 5008 (0U_ , 0E_): 1.2 01.2015/03.2017 96KW 131CV 1199CC - PEUGEOT 5008 (0U_ , 0E_): 1.6 16V 09.2009/03.2017 88KW 120CV 1598CC - PEUGEOT 5008 (0U_ , 0E_): 1.6 16V 09.2009/03.2017 115KW 156CV 1598CC - PEUGEOT 5008 (0U_ , 0E_): 1.6 THP 163 02.2012/03.2017 120KW 163CV 1598CC - PEUGEOT 5008 (0U_ , 0E_): 1.6 THP 165 02.2012/03.2017 121KW 165CV 1598CC - PEUGEOT 5008 (0U_ , 0E_): 1.6 HDi 08.2010/03.2017...</p> <p>d16x68mm 1f-d11mm</p>



	<b>L3174</b> NO. 1422A3 CASQUILHO DA CAIXA FILTRO DE AR PEUGEOT 3008 Veículo multiuso (0U_) 1.6 HDi (De 2009.06 Até 2016.08) 80kW 109cv 1560cm3 Veículo multiuso - d22x13mm d14mm c10mm 1f-d6mm		<b>L3174</b> NO. 1422A3 CASQUILHO DA CAIXA FILTRO DE AR PEUGEOT 5008 (0U_, 0E_) 1.6 HDi (De 2009.09 Até 2017.03) 80kW 110cv 1560cm3 Veículo multiuso - d22x13mm d14mm c10mm 1f-d6mm
	<b>L3203</b> NO. 2117.61 - 2117.65 - 2117.66 - 9808513380 CASQUILHO DA FORQUILHA EMBRAIAGEM PEUGEOT 3008 Van (0U_) HDi (0URHHT) (06.2009 - 08.2016) 120kw 163cv 1997cm3 Caixa/monovolume PEUGEOT 3008 Van (0U_) HDi 150 (0URHEM) (06.2009 - 08.2016) 110kw 150cv 1997cm3 Caixa/monovolume PEUGEOT 3008 Veículo multiuso (0U_) 1.6 VTi (06.2009 - 08.2016) 88kw 120cv 1598cm3 Veículo multiuso PEUGEOT 3008 Veículo multiuso (0U_) 2.0 HDi (09.2011 - 08.2016) 100kw 136cv 1997cm3 Veículo multiuso PEUGEOT 3... d40x17mm xxx		<b>L3203</b> NO. 2117.61 - 2117.65 - 2117.66 - 9808513380 CASQUILHO DA FORQUILHA EMBRAIAGEM PEUGEOT 5008 (0U_, 0E_) 1.6 16V (09.2009 - 03.2017) 88kw 120cv 1598cm3 Veículo multiuso PEUGEOT 5008 (0U_, 0E_) 2.0 HDi (09.2009 - 03.2017) 120kw 163cv 1997cm3 Veículo multiuso PEUGEOT 5008 (0U_, 0E_) 2.0 HDi 136 / BlueHDi 136 (02.2012 - 03.2017) 100kw 136cv 1997cm3 Veículo multiuso PEUGEOT 5008 (0U_, 0E_) 2.0 HDi 150 / BlueHDi 150 (06.2009 - 03.2017) 110kw 150cv 1997cm3 Veículo multiuso PEUGEOT 5... d40x17mm xxx
	<b>L83264</b> NO. 0137C6 CASQUILHO DA COBERTURA TAMPA MOTOR PEUGEOT 3008 Veículo multiuso (0U_) 1.6 HDi (De 06.2009 Até 08.2016) 80kW 109cv 1560cm3 Veículo multiuso - d15x13mm 1f-d6mm		<b>L83264</b> NO. 0137C6 CASQUILHO DA COBERTURA TAMPA MOTOR PEUGEOT 5008 (0U_, 0E_) 1.6 HDi (De 09.2009 Até 03.2017) 80kW 110cv 1560cm3 Veículo multiuso - d15x13mm 1f-d6mm
	<b>L83269</b> NO. 1436H5 - 1436N9 - 1436S4 CASQUILHO DA CAIXA FILTRO DE AR PEUGEOT 3008 Veículo multiuso (0U_) 1.6 HDi (De 06.2009 Até 08.2016) 80kW 109cv 1560cm3 Veículo multiuso - d22x11mm 1f-d9mm		<b>L83269</b> NO. 1436H5 - 1436N9 - 1436S4 CASQUILHO DA CAIXA FILTRO DE AR PEUGEOT 5008 (0U_, 0E_) 1.6 HDi (De 09.2009 Até 03.2017) 80kW 110cv 1560cm3 Veículo multiuso - d22x11mm 1f-d9mm
	<b>L83273</b> NO. 0137G0 CASQUILHO COBERTURA TAMPA DO MOTOR PEUGEOT 3008 Veículo multiuso (0U_): 1.6 HDi 12.2009/08.2016 82KW 112CV 1560CC - PEUGEOT 3008 Veículo multiuso (0U_): 1.6 HDi 115 / BlueHDi 115 02.2013/08.2016 85KW 116CV 1560CC 49x30x26mm 1f-d13mm		<b>L83273</b> NO. 0137G0 CASQUILHO COBERTURA TAMPA DO MOTOR PEUGEOT 5008 (0U_, 0E_): 1.6 HDi 08.2010/03.2017 82KW 112CV 1560CC - PEUGEOT 5008 (0U_, 0E_): 1.6 HDi 03.2013/03.2017 84KW 114CV 1560CC 49x30x26mm 1f-d13mm
	<b>P1086</b> NO. 213013 CAPA DE PEDAL DA EMBRAIAGEM PEUGEOT 3008 Veículo multiuso (0U_): 1.6 VTi 06.2009/08.2016 88KW 120CV 1598CC - PEUGEOT 3008 Veículo multiuso (0U_): 1.6 THP 06.2009/08.2016 110KW 150CV 1598CC - PEUGEOT 3008 Veículo multiuso (0U_): 1.6 THP 06.2009/08.2016 115KW 156CV 1598CC - PEUGEOT 3008 Veículo multiuso (0U_): 1.6 HDi 06.2009/08.2016 80KW 109CV 1560CC - PEUGEOT 3008 Veículo multiuso (0U_): 1.6 HDi 12.2009/08.2016 82KW 112CV 15... 76x46x12mm		<b>P1086</b> NO. 213013 CAPA DE PEDAL DA EMBRAIAGEM PEUGEOT 5008 (0U_, 0E_): 1.6 16V 09.2009/03.2017 88KW 120CV 1598CC - PEUGEOT 5008 (0U_, 0E_): 1.6 16V 09.2009/03.2017 115KW 156CV 1598CC - PEUGEOT 5008 (0U_, 0E_): 1.6 HDi 09.2009/03.2017 80KW 110CV 1560CC - PEUGEOT 5008 (0U_, 0E_): 1.6 HDi 08.2010/03.2017 82KW 112CV 1560CC - PEUGEOT 5008 (0U_, 0E_): 2.0 HDi 150 / BlueHDi 150 06.2009/03.2017 110KW 150CV 1997CC 76x46x12mm
	<b>R080163</b> NO. 1351NE - 1351VF TUBO RIGIDO REFRIGERAÇÃO PEUGEOT 3008 SUV (MC_, MR_, MJ_, M4_) 1.6 PureTech 180 (M45GFR, M45GFU) desde 07.2018 133KW 181CV 1598CC 5GF (EP6FADTXD) 3003AZT - PEUGEOT 3008 SUV (MC_, MR_, MJ_, M4_) 1.6 THP 165 (M45GYW, M45GZW, M45GYV) desde 05.2016 121KW 165CV 1598CC 5GZ (EP6FDTM) 3003AYD 3003AXM - PEUGEOT 3008 Veículo multiuso (0U_) 1.6 THP 06.2009/08.2016 110KW 150CV 1598CC 5FE (EP6CDTMD) 5FX (EP6DT) 5FE (EP6CD... B340-32/46mm 188x150mm 2f-d6mm 1f-6x7mm		<b>R080163</b> NO. 1351NE - 1351VF TUBO RIGIDO REFRIGERAÇÃO PEUGEOT 5008 (0U_, 0E_) 1.6 16V 09.2009/03.2017 88KW 120CV 1598CC 5FW (EP6) 5FS (EP6C) EP6 3003AKD 3003AOA - PEUGEOT 5008 (0U_, 0E_) 1.6 THP 163 02.2012/03.2017 120KW 163CV 1598CC 5GZ (EP6FDT) - PEUGEOT 5008 (0U_, 0E_) 1.6 THP 165 02.2012/03.2017 121KW 165CV 1598CC 5GZ (EP6FDT) 3003AUR - PEUGEOT 5008 II (MC_, MJ_, MR_, M4_) 1.6 PureTech 180 desde 07.2018 133KW 181CV 1598CC 5GF (EP6FADTXD) 3003AZU ... B340-32/46mm 188x150mm 2f-d6mm 1f-6x7mm
	<b>R222328</b> NO. 0382FN - 0382LW - 0382LX TUBO DO AR SOBREALIMENTAÇÃO PEUGEOT 3008 Veículo multiuso (0U_) 1.6 HDi 06.2009/08.2016 80KW 109CV 1560CC 9HZ (DV6TED4) 3003AIX 3003ANT B150-48/48mm		<b>R222328</b> NO. 0382FN - 0382LW - 0382LX TUBO DO AR SOBREALIMENTAÇÃO PEUGEOT 5008 (0U_, 0E_) 1.6 HDi 09.2009/03.2017 80KW 110CV 1560CC 9HZ (DV6TED4) 3003AKF 3003AOC - PEUGEOT 5008 (0U_, 0E_) 1.6 HDi 08.2010/03.2017 82KW 112CV 1560CC 9HR (DV6C) 3003AOF 3003ALJ - PEUGEOT 5008 (0U_, 0E_) 1.6 HDi 03.2013/03.2017 84KW 114CV 1560CC 9HD (DV6C) 3003ASL B150-48/48mm

	<p><b>R224000</b> NO. 6466CL</p> <p>TUBO LIGAÇÃO BOMBA DE ÁGUA</p> <p>PEUGEOT 3008 Veículo multiuso (0U_) 1.6 HDi 06.2009/08.2016 80KW 109CV 1560CC 9HZ (DV6TED4) 3003AIX 3003ANT</p> <p>B280-d19/19mm 100-100-90-50-90-40mm</p>		<p><b>R224000</b> NO. 6466CL</p> <p>TUBO LIGAÇÃO BOMBA DE ÁGUA</p> <p>PEUGEOT 5008 (0U_, 0E_) 1.6 HDi 09.2009/03.2017 80KW 110CV 1560CC 9HZ (DV6TED4) 3003AKF 3003AOC</p> <p>B280-d19/19mm 100-100-90-50-90-40mm</p>
	<p><b>R224001</b> NO. 1317R8</p> <p>TUBO LIGAÇÃO DO DEPOSITO REFRIGERAÇÃO</p> <p>PEUGEOT 3008 Veículo multiuso (0U_) 1.6 HDi 06.2009/08.2016 80KW 109CV 1560CC 9HZ (DV6TED4) 3003AIX 3003ANT</p> <p>B93-16/19mm 55-49-50mm</p>		<p><b>R224001</b> NO. 1317R8</p> <p>TUBO LIGAÇÃO DO DEPOSITO REFRIGERAÇÃO</p> <p>PEUGEOT 5008 (0U_, 0E_) 1.6 HDi 09.2009/03.2017 80KW 110CV 1560CC 9HZ (DV6TED4) 3003AKF 3003AOC</p> <p>B93-16/19mm 55-49-50mm</p>
	<p><b>R224003</b> NO. 1434C8</p> <p>TUBO ADMISSÃO FILTRO DE AR</p> <p>PEUGEOT 3008 Veículo multiuso (0U_) 1.6 HDi 06.2009/08.2016 80KW 109CV 1560CC 9HZ (DV6TED4) 3003AIX 3003ANT</p> <p>B27-58/45mm</p>		<p><b>R224003</b> NO. 1434C8</p> <p>TUBO ADMISSÃO FILTRO DE AR</p> <p>PEUGEOT 5008 (0U_, 0E_) 1.6 HDi 09.2009/03.2017 80KW 110CV 1560CC 9HZ (DV6TED4) 3003AKF 3003AOC</p> <p>B27-58/45mm</p>
	<p><b>R224220</b> NO. 0382PJ - 382PJ</p> <p>TUBO DO AR SOBREALIMENTAÇÃO</p> <p>PEUGEOT 3008 SUV (MC_, MR_, MJ_, M4_) 1.6 BlueHDi 100 desde 11.2016 73KW 100CV 1560CC BHY (DV6FD) 3003AYQ - PEUGEOT 3008 SUV (MC_, MR_, MJ_, M4_) 1.6 BlueHDi 115 (MCBHXW, MCBHYB) 11.2016/12.2019 85KW 116CV 1560CC BHX (DV6FC) 3003AYE 3003AXN - PEUGEOT 3008 SUV (MC_, MR_, MJ_, M4_) 1.6 BlueHDi 120 desde 05.2016 88KW 120CV 1560CC BHZ (DV6FC) 3003AYF 3003AXO - PEUGEOT 3008 Veículo multiuso (0U_) 1.6 B...</p> <p>B124-46/46mm 124mm</p>		<p><b>R224220</b> NO. 0382PJ - 382PJ</p> <p>TUBO DO AR SOBREALIMENTAÇÃO</p> <p>PEUGEOT 5008 (0U_, 0E_) 1.6 BlueHDi 115 11.2014/03.2017 85KW 116CV 1560CC BHZ (DV6FC) 3003AUC - PEUGEOT 5008 (0U_, 0E_) 1.6 BlueHDi 120 05.2014/03.2017 88KW 120CV 1560CC BHZ (DV6FC) 3003AUD - PEUGEOT 5008 (0U_, 0E_) 1.6 HDi 08.2010/03.2017 82KW 112CV 1560CC 9HR (DV6C) 3003AOF 3003ALJ - PEUGEOT 5008 (0U_, 0E_) 1.6 HDi 03.2013/03.2017 84KW 114CV 1560CC 9HD (DV6C) 3003ASL</p> <p>B124-46/46mm 124mm</p>
	<p><b>R224220</b> NO. 0382PJ - 382PJ</p> <p>TUBO DO AR SOBREALIMENTAÇÃO</p> <p>PEUGEOT 5008 I Van (0U_) HDi (0U9HR8) 08.2010/03.2017 82KW 111CV 1560CC 9HR (DV6C) - PEUGEOT 5008 I Van (0U_) HDi / e-HDi (0U9HD8, 0U9HDA) 03.2013/03.2017 84KW 114CV 1560CC 9HD (DV6C)</p> <p>B124-46/46mm 124mm</p>		<p><b>R224220</b> NO. 0382PJ - 382PJ</p> <p>TUBO DO AR SOBREALIMENTAÇÃO</p> <p>PEUGEOT 5008 II (MC_, MJ_, MR_, M4_) 1.6 BlueHDi 100 desde 12.2016 73KW 99CV 1560CC BHY (DV6FD) 3003AYR - PEUGEOT 5008 II (MC_, MJ_, MR_, M4_) 1.6 BlueHDi 115 (MCBHXH, MCBHXW) 12.2016/11.2019 85KW 116CV 1560CC BHX (DV6FC) 3003AYL - PEUGEOT 5008 II (MC_, MJ_, MR_, M4_) 1.6 BlueHDi 120 desde 12.2016 88KW 120CV 1560CC BHZ (DV6FC) 3003AYM</p> <p>B124-46/46mm 124mm</p>
	<p><b>R224252</b> NO. 1434E1</p> <p>TUBO DE ADMISSÃO FILTRO DE AR</p> <p>PEUGEOT 3008 Veículo multiuso (0U_) 1.6 HDi 06.2009/08.2016 80KW 109CV 1560CC 9HZ (DV6TED4) 3003AIX 3003ANT</p> <p>B285/45/56x87mm 27-30-55-75-82-89-35mm ch-d31-39mm</p>		<p><b>R224252</b> NO. 1434E1</p> <p>TUBO DE ADMISSÃO FILTRO DE AR</p> <p>PEUGEOT 5008 (0U_, 0E_) 1.6 HDi 09.2009/03.2017 80KW 110CV 1560CC 9HZ (DV6TED4) 3003AKF 3003AOC</p> <p>B285/45/56x87mm 27-30-55-75-82-89-35mm ch-d31-39mm</p>
	<p><b>R225015</b> NO. 1336AG - 9670254180 - 9689033480</p> <p>TUBO RIGIDO DE REFRIGERAÇÃO</p> <p>PEUGEOT 3008 Veículo multiuso (0U_) 1.6 HDi 06.2009/08.2016 80KW 109CV 1560CC 9HZ (DV6TED4) 3003AIX 3003ANT</p> <p>B438-23/23mm 62x68x71mm ch-d30x106x119x119mm</p>		<p><b>R225015</b> NO. 1336AG - 9670254180 - 9689033480</p> <p>TUBO RIGIDO DE REFRIGERAÇÃO</p> <p>PEUGEOT 307 (3A/C) 1.6 HDi 04.2005/03.2009 66KW 90CV 1560CC 9HV (DV6TED4BU) 9HV (DV6TED4B) 9HX (DV6ATED4) 3003ADS 3003AGR 3003900 - PEUGEOT 307 (3A/C) 1.6 HDi 110 02.2004503.2009 80KW 109CV 1560CC 9HZ (DV6TED4) 9HY (DV6TED4) 3003AGJ 3003128 3003136 - PEUGEOT 307 Break (3E) 1.6 HDi 04.2005/04.2008 66KW 90CV 1560CC 9HV (DV6ATED4BU) 9HV (DV6ATED4B) 9HX (DV6ATED4) 9HX (DV6ATED4) 3003ADT 3003AGT 3003911...</p> <p>B438-23/23mm 62x68x71mm ch-d30x106x119x119mm</p>
	<p><b>R225015</b> NO. 1336AG - 9670254180 - 9689033480</p> <p>TUBO RIGIDO DE REFRIGERAÇÃO</p> <p>PEUGEOT 5008 (0U_, 0E_) 1.6 HDi 09.2009/03.2017 80KW 110CV 1560CC 9HZ (DV6TED4) 3003AKF 3003AOC</p> <p>B438-23/23mm 62x68x71mm ch-d30x106x119x119mm</p>		<p><b>R225434</b> NO. 0382NN</p> <p>TUBO DO AR SOBREALIMENTAÇÃO</p> <p>PEUGEOT 3008 Veículo multiuso (0U_): 1.2 01.2015/08.2016 96KW 131CV 1199CC - PEUGEOT 3008 Veículo multiuso (0U_): 1.6 HDi 12.2009/08.2016 82KW 112CV 1560CC - PEUGEOT 3008 Veículo multiuso (0U_): 1.6 HDi 03.2013/08.2016 84KW 114CV 1560CC - PEUGEOT 3008 Veículo multiuso (0U_): 1.6 BlueHDi 120 05.2014/08.2016 88KW 120CV 1560CC</p> <p>B188-46/48mm</p>

	<p><b>R225434</b> NO. 0382NN</p> <p><b>TUBO DO AR SOBREALIMENTAÇÃO</b></p> <p>PEUGEOT 5008 (0U_ 0E_): 1.2 01.2015/03.2017 96KW 131CV 1199CC - PEUGEOT 5008 (0U_ 0E_): 1.6 HDI 08.2010/03.2017 82KW 112CV 1560CC - PEUGEOT 5008 (0U_ 0E_): 1.6 HDi 03.2013/03.2017 84KW 114CV 1560CC - PEUGEOT 5008 (0U_ 0E_): 1.6 BlueHDI 120 05.2014/03.2017 88KW 120CV 1560CC</p> <p>B188-46/48mm</p>		<p><b>R225435</b> NO. 0382NP</p> <p><b>TUBO DO AR SOBREALIMENTAÇÃO</b></p> <p>PEUGEOT 3008 Veículo multiuso (0U_) 1.2 (De 01.2015 Até 08.2016) 96kW 131cv 1199cm3 Veículo multiuso - PEUGEOT 3008 Veículo multiuso (0U_) 1.6 BlueHDI 120 (De 05.2014 Até 08.2016) 88kW 120cv 1560cm3 Veículo multiuso - PEUGEOT 3008 Veículo multiuso (0U_) 1.6 HDi (De 12.2009 Até 08.2016) 82kW 112cv 1560cm3 Veículo multiuso - PEUGEOT 3008 Veículo multiuso (0U_) 1.6 HDi (De 03.2013 Até 08.2016) 84kW ...</p> <p>B192-49/49mm</p>
	<p><b>R225435</b> NO. 0382NP</p> <p><b>TUBO DO AR SOBREALIMENTAÇÃO</b></p> <p>PEUGEOT 5008 (0U_ 0E_) 1.2 (De 01.2015 Até 03.2017) 96KW 131cv 1199cm3 Veículo multiuso - PEUGEOT 5008 (0U_ 0E_) 1.6 BlueHDI 120 (De 05.2014 Até 03.2017) 88KW 120cv 1560cm3 Veículo multiuso - PEUGEOT 5008 (0U_ 0E_) 1.6 HDi (De 08.2010 Até 03.2017) 82KW 112cv 1560cm3 Veículo multiuso - PEUGEOT 5008 (0U_ 0E_) 1.6 HDi (De 03.2013 Até 03.2017) 84KW 114cv 1560cm3 Veículo multiuso -</p> <p>B192-49/49mm</p>		<p><b>R225462</b> NO. 1103L4</p> <p><b>TUBO DO RADIADOR DO ÓLEO COM JUNTAS</b></p> <p>PEUGEOT 3008 I Veículo multiuso (0U_) 2.0 HDi 06.2009/08.2016 120KW 163CV 1997CC RHH (DW10CTED4) 3003AKM 3003ANW 3003ANZ - PEUGEOT 3008 I Veículo multiuso (0U_) 2.0 HDi 09.2011/08.2016 100KW 136CV 1997CC RHD (DW10CB) 3003AXP 3003ARJ - PEUGEOT 3008 I Veículo multiuso (0U_) 2.0 HDi 150 / BlueHDI 150 06.2009/08.2016 110KW 150CV 1997CC AHX (DW10FD) RHE (DW10CTED4) 3003AJH 3003AVV 3003AVW 3003ANV 3003A...</p> <p>d81x4mm d27x3mm d72x4mm d122x9mm d121mm 1f-d19mm 1f-d14mm</p>
	<p><b>R225493</b> NO. 3647457 - 9689034680 - 9815434280 - 9820100780</p> <p><b>TUBO DO AR SOBREALIMENTAÇÃO</b></p> <p>PEUGEOT 3008 II SUV (MC_ MR_ MJ_ M4_) 1.2 THP/ PureTech 130 (MRHNSM,MRHNSU, MRHNSJ, MRHNYW,...(05.2016 -) 96kw 131cv 1199cm3 SUV PEUGEOT 3008 II SUV (MC_ MR_ MJ_ M4_) 1.5 BlueHDI 130 (02.2018 -) 96kw 131cv 1499cm3 SUV PEUGEOT 3008 II SUV (MC_ MR_ MJ_ M4_) 1.6 BlueHDI 100 (11.2016 -12.2019) 73kw 100cv 1560cm3 SUV PEUGEOT 3008 II SUV (MC_ MR_ MJ_ M4_) 1.6 BlueHDI 115 (MCBHXX,MCBHYB) (11....</p> <p>boca a boca290mmd1-46mm d290mm 118-85-83-62-156-77</p>		<p><b>R225493</b> NO. 3647457 - 9689034680 - 9815434280 - 9820100780</p> <p><b>TUBO DO AR SOBREALIMENTAÇÃO</b></p> <p>PEUGEOT 3008 Van (MR_ MC_ MJ_) BlueHDI 130 (MCYH2B) (02.2018 -) 96kw 131cv 1499cm3 Caixa/SUV</p> <p>boca a boca290mmd1-46mm d290mm 118-85-83-62-156-77</p>
	<p><b>R225493</b> NO. 3647457 - 9689034680 - 9815434280 - 9820100780</p> <p><b>TUBO DO AR SOBREALIMENTAÇÃO</b></p> <p>PEUGEOT 5008 II (MC_ MJ_ MR_ M4_) 1.2 THP (MRHNYH, MRHNYW, MRHNSJ,MRHNSU, MRHNSM) (12.2016 -) 96kw 131cv 1199cm3 Veículo multiuso PEUGEOT 5008 II (MC_ MJ_ MR_ M4_) 1.5 BlueHDI 130 (MCYH2J, MCYH2R,MCYH2X) (02.2018 -) 96kw 131cv 1499cm3 Veículo multiuso PEUGEOT 5008 II (MC_ MJ_ MR_ M4_) 1.6 BlueHDI 100 (MCBHYB) (12.2016 -) 73kw 99cv 1560cm3 Veículo multiuso PEUGEOT 5008 II (MC_ MJ_ MR_ M...</p> <p>boca a boca290mmd1-46mm d290mm 118-85-83-62-156-77</p>		<p><b>R225654</b> NO. 9683587180 - 9815434180 - 9820100680</p> <p><b>TUBO DO AR SOBREALIMENTAÇÃO</b></p> <p>PEUGEOT 3008 SUV (MC_ MR_ MJ_ M4_) 1.2 THP/ PureTech 130 (MRHNSM, MRHNSU, MRHNSJ, MRHNYW,... desde 05.2016 96KW 131CV 1199CC HNS (EB2ADTS) HNY (EB2DTS) 3003AYJ - PEUGEOT 3008 SUV (MC_ MR_ MJ_ M4_) 1.5 BlueHDI 130 (MCYH2J, MCYH2R, MCYH2X) (02.2018 -) 96KW 131CV 1499CC YHZ (DV6RC) 3003AZI - PEUGEOT 3008 SUV (MC_ MR_ MJ_ M4_) 1.6 BlueHDI 100 desde 11.2016 73KW 100CV 1560CC BHY (DV6FD) 3003AYQ - PEUGEOT 300...</p> <p>B545-48/48mm 95x141x96x100x70mm</p>
	<p><b>R225654</b> NO. 9683587180 - 9815434180 - 9820100680</p> <p><b>TUBO DO AR SOBREALIMENTAÇÃO</b></p> <p>PEUGEOT 5008 II (MC_ MJ_ MR_ M4_) 1.2 (MRHNYH, MRHNYW, MRHNSJ, MRHNSU, MRHNSM) desde 12.2016 96KW 131CV 1199CC HNS (EB2ADTS) HNY (EB2DTS) 3003AYJ - PEUGEOT 5008 II (MC_ MJ_ MR_ M4_) 1.5 BlueHDI 130 (MCYH2J, MCYH2R, MCYH2X) desde 02.2018 96KW 131CV 1499CC YHZ (DV6RC) 3003AZJ - PEUGEOT 5008 II (MC_ MJ_ MR_ M4_) 1.6 BlueHDI 100 desde 12.2016 73KW 99CV 1560CC BHY (DV6FD) 3003AYR - PEUGEOT 500...</p> <p>B545-48/48mm 95x141x96x100x70mm</p>		<p><b>RF82217</b> NO. 1317R8</p> <p><b>TUBO DE FERRO REFRIGERAÇÃO</b></p> <p>PEUGEOT 3008 Veículo multiuso (0U_) 1.6 BlueHDI 120 05.2014/08.2016 88KW 120CV 1560CC BHZ (DV6FC) 3003AUF 3003AUG - PEUGEOT 3008 Veículo multiuso (0U_) 1.6 HDi 06.2009/08.2016 80KW 109CV 1560CC 9HZ (DV6TED4) 3003AIX 3003ANT - PEUGEOT 3008 Veículo multiuso (0U_) 1.6 HDi 12.2009/08.2016 82KW 112CV 1560CC 9HR (DV6C) 3003ANX 3003ANU 3003ALK</p> <p>B370-18/19mm 37x42x104x81x170mm 1f-d6mm 1f-6x15</p>
	<p><b>RF82217</b> NO. 1317R8</p> <p><b>TUBO DE FERRO REFRIGERAÇÃO</b></p> <p>PEUGEOT 5008 (0U_ 0E_) 1.6 BlueHDI 120 05.2014/03.2017 88KW 120CV 1560CC BHZ (DV6FC) 3003AUD - PEUGEOT 5008 (0U_ 0E_) 1.6 HDi 09.2009/03.2017 80KW 110CV 1560CC 9HZ (DV6TED4) 3003AKF 3003AOC - PEUGEOT 5008 (0U_ 0E_) 1.6 HDi 08.2010/03.2017 82KW 112CV 1560CC 9HR (DV6C) 3003AOF 3003ALJ - PEUGEOT 5008 (0U_ 0E_) 1.6 HDi 03.2013/03.2017 84KW 114CV 1560CC 9HD (DV6C) 3003ASL</p> <p>B370-18/19mm 37x42x104x81x170mm 1f-d6mm 1f-6x15</p>		<p><b>S1934</b> NO. 5131.C3</p> <p><b>SILENT-BLOC DO TIRANTE SUSPENSÃO DA FRENTE</b></p> <p>PEUGEOT 3008 Veículo multiuso (0U_) 1.6 HDi (De 06.2009 Até 08.2016) 80kW 109cv 1560cm3 Veículo multiuso - PEUGEOT 3008 Veículo multiuso (0U_) 1.6 HDi (De 12.2009 Até 08.2016) 82kW 112cv 1560cm3 Veículo multiuso - PEUGEOT 3008 Veículo multiuso (0U_) 1.6 HDi (De 03.2013 Até 08.2016) 84kW 114cv 1560cm3 Veículo multiuso - PEUGEOT 3008 Veículo multiuso (0U_) 1.6 HDi 115 / BlueHDI 115 (De 02.2013 Até 0...</p> <p>d42x40mm c26mm 1f-d15mm</p>
	<p><b>T0692-I</b> NO. 503370</p> <p><b>BATENTE SUSPENSÃO DA FRENTE</b></p> <p>PEUGEOT 3008 1.6 VTi (APÓS 06.09) 120cv 1598cc Veículo multiuso - PEUGEOT 3008 1.6 THP (APÓS 06.09) 150cv 1598cc Veículo multiuso - PEUGEOT 3008 - 1.6 THP (APÓS 06.09) 156cv 1598cc Veículo multiuso - PEUGEOT 3008 1.6 HDi (APÓS 06.09) 109cv 1560cc Veículo multiuso - PEUGEOT 3008 1.6 HDi (APÓS 08.10) 112cv 1560cc Veículo multiuso - PEUGEOT 3008 2.0 HDi 150/Blue HDi 150 (APÓS 06.09) 163cv 1997cc ...</p> <p>d47x99mm 1f-d27mm 1f-d20mm</p>		<p><b>T0692-I</b> NO. 503370</p> <p><b>BATENTE SUSPENSÃO DA FRENTE</b></p> <p>PEUGEOT 5008 1.6 16 V (APÓS 09.09) 120cv 1598cc Veículo multiuso - PEUGEOT 5008 1.6 16 V (APÓS 09.09) 156cv 1598cc Veículo multiuso - PEUGEOT 5008 1.6 HDi (APÓS 09.09) 110cv 1560cc Veículo multiuso - PEUGEOT 5008 1.6 HDi (APÓS 08.10) 112cv 1560cc Veículo multiuso - PEUGEOT 5008 2.0 HDi 150/Blue HDi 150 (APÓS 06.09) 163cv 1997cc Veículo multiuso - PEUGEOT 5008 2.0 HDi (APÓS 09.09) 163cv 1997cc...</p> <p>d47x99mm 1f-d27mm 1f-d20mm</p>
	<p><b>U15415</b> NO. 643327</p> <p><b>UNIÃO ESGUICHO</b></p> <p>PEUGEOT 5008</p> <p>30x19mm 3f-d3x7x11mm</p>		<p><b>UAB80099</b> NO. 031333 - 031340</p> <p><b>ANILHA VEDAÇÃO BUJÃO (10,5 x 20,5 x 2mm) COBRE</b></p> <p>PEUGEOT 3008 Veículo multiuso (0U_) 1.6 BlueHDI 120 (De 05.2014 Até 08.2016) 88kW 120cv 1560cm3 Veículo multiuso - PEUGEOT 3008 Veículo multiuso (0U_) 1.6 HDi (De 06.2009 Até 08.2016) 80kW 109cv 1560cm3 Veículo multiuso - PEUGEOT 3008 Veículo multiuso (0U_) 1.6 HDi (De 12.2009 Até 08.2016) 82kW 112cv 1560cm3 Veículo multiuso - PEUGEOT 3008 Veículo multiuso (0U_) 2.0 HDi (De 06.2009 Até 08.2016) 12...</p> <p>d20,5x2mm 1f-d10,5mm</p>



	<p><b>UAB80099</b> NO. 031333 - 031340</p> <p>ANILHA VEDAÇÃO BUJÃO (10,5 x 20,5 x 2mm) COBRE</p> <p>PEUGEOT 5008 (0U_ 0E_) 1.6 BlueHDi 120 (De 05.2014 Até 03.2017) 88kW 120cv 1560cm3 Veículo multiuso - PEUGEOT 5008 (0U_ 0E_) 1.6 HDi (De 09.2009 Até 03.2017) 80kW 110cv 1560cm3 Veículo multiuso - PEUGEOT 5008 (0U_ 0E_) 1.6 HDi (De 08.2010 Até 03.2017) 82kW 112cv 1560cm3 Veículo multiuso - PEUGEOT 5008 (0U_ 0E_) 2.0 HDi (De 09.2009 Até 03.2017) 120kW 163cv 1997cm3 Veículo multiuso - PEUGEOT 500...</p> <p>d20,5x2mm 1f-d10,5mm</p>		<p><b>UAP81215</b> NO. 1610564580 - 198145 - 198170 - 198185</p> <p>ANILHA PROTEÇÃO TÉRMICA INJECTORES</p> <p>PEUGEOT 3008 Veículo multiuso (0U_) 1.6 HDi (De 06-2009 Até ...) 80kW 109CV 1560cc Veículo multiuso</p> <p>d16x2mm 1f-d7mm</p>
	<p><b>UAP81215</b> NO. 1610564580 - 198145 - 198170 - 198185</p> <p>ANILHA PROTEÇÃO TÉRMICA INJECTORES</p> <p>PEUGEOT 5008 (0U_ - 0E_) 1.6 HDi (De 09-2009 Até ...) 80kW 110CV 1560cc Veículo multiuso</p> <p>d16x2mm 1f-d7mm</p>		<p><b>UAP81247</b> NO. 198173 - 198177</p> <p>ANILHA PROTEÇÃO TÉRMICA INJECTORES</p> <p>PEUGEOT 3008 Veículo multiuso (0U_) 1.6 HDi (De 06-2009 Até ...) 80kW 109CV 1560cc Veículo multiuso</p> <p>16x2mm 1f-d7mm</p>
	<p><b>UAP81247</b> NO. 198173 - 198177</p> <p>ANILHA PROTEÇÃO TÉRMICA INJECTORES</p> <p>PEUGEOT 5008 (0U_ - 0E_) 1.6 HDi (De 09-2009 Até ...) 80kW 110CV 1560cc Veículo multiuso</p> <p>16x2mm 1f-d7mm</p>		<p><b>UAP83244</b> NO. 198195 - 9804220580</p> <p>ANILHA PROTEÇÃO TÉRMICA INJECTORES</p> <p>PEUGEOT 3008 Veículo multiuso (0U_) 1.6 HDi 115 / BlueHDi 115 (De 02-2013 Até .1-20 -) 85kW 116CV 1560cc Veículo multiuso PEUGEOT 3008 Veículo multiuso (0U_) 1.6 BlueHDi 120 (De 05-2014 Até .1-20 -) 88kW 120CV 1560cc Veículo multiuso PEUGEOT 3008 SUV (M_) 1.6 BlueHDi 100 (De 11-2016 Até .1-20 -) 73kW 100CV 1560cc Veículo todo-terreno fechado PEUGEOT 3008 SUV (M_) 1.6 BlueHDi 120 (De 05-2016 ...</p> <p>d15x2mm 1f-d7mm</p>
	<p><b>UAP83244</b> NO. 198195 - 9804220580</p> <p>ANILHA PROTEÇÃO TÉRMICA INJECTORES</p> <p>PEUGEOT 5008 (0U_ - 0E_) 1.6 BlueHDi 120 (De 05-2014 Até 03-2017) 88kW 120CV 1560cc Veículo multiuso PEUGEOT 5008 II 1.6 BlueHDi 100 (De 12-2016 Até .1-20 -) 73kW 99CV 1560cc Veículo multiuso PEUGEOT 5008 II 1.6 BlueHDi 115 (De 12-2016 Até .1-20 -) 85kW 116CV 1560cc Veículo multiuso PEUGEOT 5008 II 1.6 BlueHDi 120 (De 12-2016 Até .1-20 -) 88kW 120CV 1560cc Veículo multiuso</p> <p>d15x2mm 1f-d7mm</p>		<p><b>UAP83252</b> NO. 198194</p> <p>ANILHA PROTEÇÃO TÉRMICA INJECTORES</p> <p>PEUGEOT 3008 Veículo multiuso (0U_) 1.6 HDi (12.2009 -08.2016) 82kw 112cv 1560cm3 Veículo multiuso PEUGEOT 3008 Veículo multiuso (0U_) 1.6 HDi (03.2013 -08.2016) 84kw 114cv 1560cm3 Veículo multiuso PEUGEOT 3008 Veículo multiuso (0U_) 1.6 HDi 115 / BlueHDi 115 (02.2013 -08.2016) 85kw 116cv 1560cm3 Veículo multiuso</p> <p>d15x2mm 1f-d6mm</p>
	<p><b>UAP83252</b> NO. 198194</p> <p>ANILHA PROTEÇÃO TÉRMICA INJECTORES</p> <p>PEUGEOT 5008 (0U_ 0E_) 1.6 HDi (08.2010 -03.2017) 82kw 112cv 1560cm3 Veículo multiuso PEUGEOT 5008 (0U_ 0E_) 1.6 HDi (03.2013 -03.2017) 84kw 114cv 1560cm3 Veículo multiuso</p> <p>d15x2mm 1f-d6mm</p>		<p><b>UAP83258</b> NO. 9803486880</p> <p>ANILHA PROTEÇÃO TÉRMICA INJECTORES</p> <p>PEUGEOT 3008 SUV (MC_ MR_ MJ_ M4_) 2.0 BlueHDi 136 (11.2016 -) 100kw 136cv 1997cm3 Veículo multiuso PEUGEOT 3008 SUV (MC_ MR_ MJ_ M4_) 2.0 BlueHDi 150 (MJAHXH, MJAHXV, MJAHXG, MJAHS, MJAJRH,...)(05.2016 -09.2020) 110kw 150cv 1997cm3 SUV PEUGEOT 3008 SUV (MC_ MR_ MJ_ M4_) 2.0 BlueHDi 180 (01.2018 -) 130kw 177cv 1997cm3 SUV PEUGEOT 3008 SUV (MC_ MR_ MJ_ M4_) 2.0 BlueHDi 180 (05.2016 -) 133kw 181cv 19...</p> <p>d14x3mm 1f-d7mm</p>
	<p><b>UAP83258</b> NO. 9803486880</p> <p>ANILHA PROTEÇÃO TÉRMICA INJECTORES</p> <p>PEUGEOT 5008 (0U_ 0E_) 2.0 HDi 136 / BlueHDi 136 (02.2012 -03.2017) 100kw 136cv 1997cm3 Veículo multiuso PEUGEOT 5008 (0U_ 0E_) 2.0 HDi 150 / BlueHDi 150 (06.2009 -03.2017) 110kw 150cv 1997cm3 Veículo multiuso</p> <p>d14x3mm 1f-d7mm</p>		<p><b>UAP83258</b> NO. 9803486880</p> <p>ANILHA PROTEÇÃO TÉRMICA INJECTORES</p> <p>PEUGEOT 5008 II (MC_ MJ_ MR_ M4_) 2.0 BlueHDi 136 (12.2016 -) 100kw 136cv 1997cm3 Veículo multiuso PEUGEOT 5008 II (MC_ MJ_ MR_ M4_) 2.0 BlueHDi 150 (12.2016 -) 110kw 150cv 1997cm3 Veículo multiuso PEUGEOT 5008 II (MC_ MJ_ MR_ M4_) 2.0 BlueHDi 180 (01.2018 -) 130kw 177cv 1997cm3 Veículo multiuso PEUGEOT 5008 II (MC_ MJ_ MR_ M4_) 2.0 BlueHDi 180 (12.2016 -) 133kw 181cv 1997cm3 Veículo m...</p> <p>d14x3mm 1f-d7mm</p>
	<p><b>UMV25207</b> NO. 96738471VV - 96738471W</p> <p>MANETE PUNHO TOPO ALAVANCA MUDANÇAS PSA 5 VELOCIDADES F17MM</p> <p>PEUGEOT 3008 Veículo multiuso (0U_): 1.2 01.2015/08.2016 96KW 131CV 1199CC - PEUGEOT 3008 Veículo multiuso (0U_): 1.6 VTI 06.2009/08.2016 88KW 120CV 1598CC - PEUGEOT 3008 Veículo multiuso (0U_): 1.6 THP 06.2009/08.2016 110KW 150CV 1598CC - PEUGEOT 3008 Veículo multiuso (0U_): 1.6 THP 06.2009/08.2016 115KW 156CV 1598CC - PEUGEOT 3008 Veículo multiuso (0U_): 1.6 Turbo 05.2014/08.2016 121KW 165CV 159...</p> <p>59x49x101mm 1f-d17mm</p>		<p><b>UMV25207</b> NO. 96738471VV - 96738471W</p> <p>MANETE PUNHO TOPO ALAVANCA MUDANÇAS PSA 5 VELOCIDADES F17MM</p> <p>PEUGEOT 5008 (0U_ 0E_): 1.2 01.2015/03.2017 96KW 131CV 1199CC - PEUGEOT 5008 (0U_ 0E_): 1.6 16V 09.2009/03.2017 88KW 120CV 1598CC - PEUGEOT 5008 (0U_ 0E_): 1.6 16V 09.2009/03.2017 115KW 156CV 1598CC - PEUGEOT 5008 (0U_ 0E_): 1.6 THP 163 02.2012/03.2017 120KW 163CV 1598CC - PEUGEOT 5008 (0U_ 0E_): 1.6 THP 165 02.2012/03.2017 121KW 165CV 1598CC - PEUGEOT 5008 (0U_ 0E_): 1.6 HDi 08.2010/03.2017...</p> <p>59x49x101mm 1f-d17mm</p>
	<p><b>UMV25208</b> NO. 2403EF - 2403T3</p> <p>MANETE PUNHO TOPO ALAVANCA VELOCIDADES PSA CAIXA AUTOMÁTICA F9MM</p> <p>PEUGEOT 3008 Van (0U_) HDi (0URHHT) 06.2009/08.2016 120KW 163CV 1997CC RHH (DW10CTED4) - PEUGEOT 3008 Van (0U_) HDi 110 (0U9HZB, 0U9HZT) 06.2009/08.2016 80KW 109CV 1560CC 9HZ (DV6TED4) - PEUGEOT 3008 Van (0U_) HDi 150 (0URHEM) 06.2009/08.2016 110KW 150CV 1997CC RHE (DW10CTED4)</p> <p>49x52x107mm 1f-d8mm</p>		<p><b>UMV25208</b> NO. 2403EF - 2403T3</p> <p>MANETE PUNHO TOPO ALAVANCA VELOCIDADES PSA CAIXA AUTOMÁTICA F9MM</p> <p>PEUGEOT 3008 Veículo multiuso (0U_) 1.2 01.2015/08.2016 96KW 131CV 1199CC HNY (EB2DTS) 3003AVX - PEUGEOT 3008 Veículo multiuso (0U_) 1.6 BlueHDi 120 05.2014/08.2016 88KW 120CV 1560CC BHZ (DV6FC) 3003AUF 3003AUG - PEUGEOT 3008 Veículo multiuso (0U_) 1.6 HDi 06.2009/08.2016 80KW 109CV 1560CC 9HZ (DV6TED4) 3003AIX 3003ANT - PEUGEOT 3008 Veículo multiuso (0U_) 1.6 HDi 12.2009/08.2016 82KW 112CV 1560CC...</p> <p>49x52x107mm 1f-d8mm</p>

	<b>UMV25208</b> NO. 2403EF - 2403T3 MANETE PUNHO TOPO ALAVANCA VELOCIDADES PSA CAIXA AUTOMÁTICA F9MM PEUGEOT 5008 (0U_, 0E_) 1.2 01.2015/03.2017 96KW 131CV 1199CC HNY (EB2DTS) 3003AWA 3003AWB - PEUGEOT 5008 (0U_, 0E_) 1.6 16V 09.2009/03.2017 88KW 120CV 1598CC 5FW (EP6) 5FS (EP6C) EP6 3003AKD 3003AOA - PEUGEOT 5008 (0U_, 0E_) 1.6 16V 09.2009/03.2017 115KW 156CV 1598CC 5FW (EP6CDT) 3003AKE 3003AOB - PEUGEOT 5008 (0U_, 0E_) 1.6 BlueHDi 115 11.2014/03.2017 85KW 116CV 1560CC BHZ (DV6FC) 3003AUC - PE... 49x52x107mm 1f-d8mm		<b>UMV25208</b> NO. 2403EF - 2403T3 MANETE PUNHO TOPO ALAVANCA VELOCIDADES PSA CAIXA AUTOMÁTICA F9MM PEUGEOT 5008 I Van (0U_) HDi (0U9HR8) 08.2010/03.2017 82KW 111CV 1560CC 9HR (DV6C) - PEUGEOT 5008 I Van (0U_) HDi / e-HDi (0U9HD8, 0U9HDA) 03.2013/03.2017 84KW 114CV 1560CC 9HD (DV6C) - PEUGEOT 5008 I Van (0U_) HDi 136 (OURHEM) 02.2012/03.2017 100KW 136CV 1997CC RHE (DW10CTED4) - PEUGEOT 5008 I Van (0U_) HDi 150 (OURHEM) 06.2009/03.2017 110KW 150CV 1997CC RHE (DW10CTED4) - PEUGEOT 5008 I Van (0U_)... 49x52x107mm 1f-d8mm
	<b>UMV25221</b> NO. 2403Q4 - 2403V1 MANETE PUNHO TOPO ALAVANCA MUDANÇAS PSA 5 VELOCIDADES F12MM PEUGEOT 3008 Veículo multiuso (0U_): 1.2 01.2015/08.2016 96KW 131CV 1199CC - PEUGEOT 3008 Veículo multiuso (0U_): 1.6 VTI 06.2009/08.2016 88KW 120CV 1598CC - PEUGEOT 3008 Veículo multiuso (0U_): 1.6 THP 06.2009/08.2016 110KW 150CV 1598CC - PEUGEOT 3008 Veículo multiuso (0U_): 1.6 THP 06.2009/08.2016 115KW 156CV 1598CC - PEUGEOT 3008 Veículo multiuso (0U_): 1.6 Turbo 05.2014/08.2016 121KW 165CV 159... d49x52mm 1f12mm		<b>UMV25221</b> NO. 2403Q4 - 2403V1 MANETE PUNHO TOPO ALAVANCA MUDANÇAS PSA 5 VELOCIDADES F12MM PEUGEOT 5008 (0U_, 0E_): 1.2 01.2015/03.2017 96KW 131CV 1199CC - PEUGEOT 5008 (0U_, 0E_): 1.6 16V 09.2009/03.2017 88KW 120CV 1598CC - PEUGEOT 5008 (0U_, 0E_): 1.6 THP 150 02.2012/03.2017 110KW 150CV 1598CC - PEUGEOT 5008 (0U_, 0E_): 1.6 16V 09.2009/03.2017 115KW 156CV 1598CC - PEUGEOT 5008 (0U_, 0E_): 1.6 THP 163 02.2012/03.2017 120KW 163CV 1598CC - PEUGEOT 5008 (0U_, 0E_): 1.6 THP 165 02.2012/03... d49x52mm 1f12mm
	<b>UMV25237</b> NO. 16088722ZD - 96738471VV MANETE PUNHO TOPO ALAVANCA MUDANÇAS PSA 5 VELOCIDADES F17MM PEUGEOT 3008 SUV (MC_, MR_, MJ_, M4_) 1.2 THP/ PureTech 130 (MRHNSM, MRHNSU, MRHNSJ, MRHNYW,... (De 05.2016 -) 96kW 131cv 1199cm3 SUV - PEUGEOT 3008 SUV (MC_, MR_, MJ_, M4_) 1.6 BlueHDi 100 (De 11.2016 -) 73kW 100cv 1560cm3 SUV - PEUGEOT 3008 SUV (MC_, MR_, MJ_, M4_) 1.6 BlueHDi 115 (MCBHXW, MCBHYB) (De 11.2016 Até 12.2019) 85kW 116cv 1560cm3 SUV - PEUGEOT 3008 SUV (MC_, MR_, MJ_, M4_) 1.6 BlueHDi... 101x62x48mm 1f-d18mm		<b>UMV25237</b> NO. 16088722ZD - 96738471VV MANETE PUNHO TOPO ALAVANCA MUDANÇAS PSA 5 VELOCIDADES F17MM PEUGEOT 308 II (LB_, LP_, LW_, LH_, L3_) 1.2 THP 110 (De 11.2013 Até 06.2021) 81kW 110cv 1199cm3 Hatchback - PEUGEOT 308 II (LB_, LP_, LW_, LH_, L3_) 1.2 THP 130 (De 11.2013 Até 06.2021) 96kW 131cv 1199cm3 Hatchback - PEUGEOT 308 II (LB_, LP_, LW_, LH_, L3_) 1.2 VTI 72 (De 09.2013 Até 06.2021) 60kW 82cv 1199cm3 Hatchback - PEUGEOT 308 II (LB_, LP_, LW_, LH_, L3_) 1.6 BlueHDi 120 (De 11.2013 Até 06... 101x62x48mm 1f-d18mm
	<b>UMV25237</b> NO. 16088722ZD - 96738471VV MANETE PUNHO TOPO ALAVANCA MUDANÇAS PSA 5 VELOCIDADES F17MM PEUGEOT 5008 (0U_, 0E_) 1.2 (De 01.2015 Até 03.2017) 96kW 131cv 1199cm3 Veículo multiuso - PEUGEOT 5008 (0U_, 0E_) 1.6 16V (De 09.2009 Até 03.2017) 88kW 120cv 1598cm3 Veículo multiuso - PEUGEOT 5008 (0U_, 0E_) 1.6 16V (De 09.2009 Até 03.2017) 115kW 156cv 1598cm3 Veículo multiuso - PEUGEOT 5008 (0U_, 0E_) 1.6 BlueHDi 120 (De 05.2014 Até 03.2017) 88kW 120cv 1560cm3 Veículo multiuso - PEUGEOT 5008 (0... 101x62x48mm 1f-d18mm		<b>UMV25238</b> NO. 16088722ZD MANETE PUNHO TOPO ALAVANCA MUDANÇAS PSA 5 VELOCIDADES F17MM PEUGEOT 3008 SUV (MC_, MR_, MJ_, M4_) 1.2 THP/ PureTech 130 (MRHNSM, MRHNSU, MRHNSJ, MRHNYW,... (De 05.2016 -) 96kW 131cv 1199cm3 SUV - PEUGEOT 3008 SUV (MC_, MR_, MJ_, M4_) 1.6 BlueHDi 100 (De 11.2016 -) 73kW 100cv 1560cm3 SUV - PEUGEOT 3008 SUV (MC_, MR_, MJ_, M4_) 1.6 BlueHDi 115 (MCBHXW, MCBHYB) (De 11.2016 Até 12.2019) 85kW 116cv 1560cm3 SUV - PEUGEOT 3008 SUV (MC_, MR_, MJ_, M4_) 1.6 BlueHD... 100x59x48mm 1f-d17mm
	<b>UMV25238</b> NO. 16088722ZD MANETE PUNHO TOPO ALAVANCA MUDANÇAS PSA 5 VELOCIDADES F17MM PEUGEOT 308 II (LB_, LP_, LW_, LH_, L3_) 1.2 THP 110 (De 11.2013 Até 06.2021) 81kW 110cv 1199cm3 Hatchback - PEUGEOT 308 II (LB_, LP_, LW_, LH_, L3_) 1.2 THP 130 (De 11.2013 Até 06.2021) 96kW 131cv 1199cm3 Hatchback - PEUGEOT 308 II (LB_, LP_, LW_, LH_, L3_) 1.2 VTI 72 (De 09.2013 Até 06.2021) 60kW 82cv 1199cm3 Hatchback - PEUGEOT 308 II (LB_, LP_, LW_, LH_, L3_) 1.6 BlueHDi 120 (De 11.2013 Até 0... 100x59x48mm 1f-d17mm		<b>UMV25238</b> NO. 16088722ZD MANETE PUNHO TOPO ALAVANCA MUDANÇAS PSA 5 VELOCIDADES F17MM PEUGEOT 5008 (0U_, 0E_) 1.2 (De 01.2015 Até 03.2017) 96kW 131cv 1199cm3 Veículo multiuso - PEUGEOT 5008 (0U_, 0E_) 1.6 16V (De 09.2009 Até 03.2017) 88kW 120cv 1598cm3 Veículo multiuso - PEUGEOT 5008 (0U_, 0E_) 1.6 16V (De 09.2009 Até 03.2017) 115kW 156cv 1598cm3 Veículo multiuso - PEUGEOT 5008 (0U_, 0E_) 1.6 BlueHDi 120 (De 05.2014 Até 03.2017) 88kW 120cv 1560cm3 Veículo multiuso - PEUGEOT 5008 (... 100x59x48mm 1f-d17mm
	<b>UMV25239</b> NO. 16088722ZD MANETE PUNHO TOPO ALAVANCA MUDANÇAS PSA 5 VELOCIDADES F17MM PEUGEOT 3008 SUV (MC_, MR_, MJ_, M4_) 1.2 THP/ PureTech 130 (MRHNSM, MRHNSU, MRHNSJ, MRHNYW,... (De 05.2016 -) 96kW 131cv 1199cm3 SUV - PEUGEOT 3008 SUV (MC_, MR_, MJ_, M4_) 1.6 BlueHDi 100 (De 11.2016 -) 73kW 100cv 1560cm3 SUV - PEUGEOT 3008 SUV (MC_, MR_, MJ_, M4_) 1.6 BlueHDi 115 (MCBHXW, MCBHYB) (De 11.2016 Até 12.2019) 85kW 116cv 1560cm3 SUV - PEUGEOT 3008 SUV (MC_, MR_, MJ_, M4_) 1.6 BlueHD... 101x48x48mm 1f-d19mm		<b>UMV25239</b> NO. 16088722ZD MANETE PUNHO TOPO ALAVANCA MUDANÇAS PSA 5 VELOCIDADES F17MM PEUGEOT 308 II (LB_, LP_, LW_, LH_, L3_) 1.2 THP 110 (De 11.2013 Até 06.2021) 81kW 110cv 1199cm3 Hatchback - PEUGEOT 308 II (LB_, LP_, LW_, LH_, L3_) 1.2 THP 130 (De 11.2013 Até 06.2021) 96kW 131cv 1199cm3 Hatchback - PEUGEOT 308 II (LB_, LP_, LW_, LH_, L3_) 1.2 VTI 72 (De 09.2013 Até 06.2021) 60kW 82cv 1199cm3 Hatchback - PEUGEOT 308 II (LB_, LP_, LW_, LH_, L3_) 1.6 BlueHDi 120 (De 11.2013 Até 0... 101x48x48mm 1f-d19mm
	<b>UMV25239</b> NO. 16088722ZD MANETE PUNHO TOPO ALAVANCA MUDANÇAS PSA 5 VELOCIDADES F17MM PEUGEOT 5008 (0U_, 0E_) 1.2 (De 01.2015 Até 03.2017) 96kW 131cv 1199cm3 Veículo multiuso - PEUGEOT 5008 (0U_, 0E_) 1.6 16V (De 09.2009 Até 03.2017) 88kW 120cv 1598cm3 Veículo multiuso - PEUGEOT 5008 (0U_, 0E_) 1.6 16V (De 09.2009 Até 03.2017) 115kW 156cv 1598cm3 Veículo multiuso - PEUGEOT 5008 (0U_, 0E_) 1.6 BlueHDi 120 (De 05.2014 Até 03.2017) 88kW 120cv 1560cm3 Veículo multiuso - PEUGEOT 5008 (... 101x48x48mm 1f-d19mm		<b>UMV25240</b> NO. 16088722ZD MANETE PUNHO TOPO ALAVANCA MUDANÇAS PSA 5 VELOCIDADES F17MM PEUGEOT 3008 SUV (MC_, MR_, MJ_, M4_) 1.2 THP/ PureTech 130 (MRHNSM, MRHNSU, MRHNSJ, MRHNYW,... (De 05.2016 -) 96kW 131cv 1199cm3 SUV - PEUGEOT 3008 SUV (MC_, MR_, MJ_, M4_) 1.6 BlueHDi 100 (De 11.2016 -) 73kW 100cv 1560cm3 SUV - PEUGEOT 3008 SUV (MC_, MR_, MJ_, M4_) 1.6 BlueHDi 115 (MCBHXW, MCBHYB) (De 11.2016 Até 12.2019) 85kW 116cv 1560cm3 SUV - PEUGEOT 3008 SUV (MC_, MR_, MJ_, M4_) 1.6 BlueHD... 100x48x60 1f-d18mm
	<b>UMV25240</b> NO. 16088722ZD MANETE PUNHO TOPO ALAVANCA MUDANÇAS PSA 5 VELOCIDADES F17MM PEUGEOT 308 II (LB_, LP_, LW_, LH_, L3_) 1.2 THP 110 (De 11.2013 Até 06.2021) 81kW 110cv 1199cm3 Hatchback - PEUGEOT 308 II (LB_, LP_, LW_, LH_, L3_) 1.2 THP 130 (De 11.2013 Até 06.2021) 96kW 131cv 1199cm3 Hatchback - PEUGEOT 308 II (LB_, LP_, LW_, LH_, L3_) 1.2 VTI 72 (De 09.2013 Até 06.2021) 60kW 82cv 1199cm3 Hatchback - PEUGEOT 308 II (LB_, LP_, LW_, LH_, L3_) 1.6 BlueHDi 120 (De 11.2013 Até 0... 100x48x60 1f-d18mm		<b>UMV25240</b> NO. 16088722ZD MANETE PUNHO TOPO ALAVANCA MUDANÇAS PSA 5 VELOCIDADES F17MM PEUGEOT 5008 (0U_, 0E_) 1.2 (De 01.2015 Até 03.2017) 96kW 131cv 1199cm3 Veículo multiuso - PEUGEOT 5008 (0U_, 0E_) 1.6 16V (De 09.2009 Até 03.2017) 88kW 120cv 1598cm3 Veículo multiuso - PEUGEOT 5008 (0U_, 0E_) 1.6 16V (De 09.2009 Até 03.2017) 115kW 156cv 1598cm3 Veículo multiuso - PEUGEOT 5008 (0U_, 0E_) 1.6 BlueHDi 120 (De 05.2014 Até 03.2017) 88kW 120cv 1560cm3 Veículo multiuso - PEUGEOT 5008 (... 100x48x60 1f-d18mm



	<p><b>UMV25241</b> NO. 16088722ZD</p> <p><b>MANETE PUNHO TOPO ALAVANCA MUDANÇAS PSA 5 VELOCIDADES F17MM</b></p> <p>PEUGEOT 3008 SUV (MC_, MR_, MJ_, M4_) 1.2 THP/ PureTech 130 (MRHNSM, MRHNSU, MRHNSJ, MRHNYW,... (De 05.2016 -) 96kW 131cv 1199cm3 SUV - PEUGEOT 3008 SUV (MC_, MR_, MJ_, M4_) 1.6 BlueHdi 100 (De 11.2016 -) 73kW 100cv 1560cm3 SUV - PEUGEOT 3008 SUV (MC_, MR_, MJ_, M4_) 1.6 BlueHdi 115 (MCBHXW, MCBHYB) (De 11.2016 Até 12.2019) 85kW 116cv 1560cm3 SUV - PEUGEOT 3008 SUV (MC_, MR_, MJ_, M4_) 1.6 BlueHdi...</p> <p>100x60x48mm 1f-d18mm</p>		<p><b>UMV25241</b> NO. 16088722ZD</p> <p><b>MANETE PUNHO TOPO ALAVANCA MUDANÇAS PSA 5 VELOCIDADES F17MM</b></p> <p>PEUGEOT 308 II (LB_, LP_, LW_, LH_, L3_) 1.2 THP 110 (De 11.2013 Até 06.2021) 81kW 110cv 1199cm3 Hatchback - PEUGEOT 308 II (LB_, LP_, LW_, LH_, L3_) 1.2 THP 130 (De 11.2013 Até 06.2021) 96kW 131cv 1199cm3 Hatchback - PEUGEOT 308 II (LB_, LP_, LW_, LH_, L3_) 1.2 VTI 72 (De 09.2013 Até 06.2021) 60kW 82cv 1199cm3 Hatchback - PEUGEOT 308 II (LB_, LP_, LW_, LH_, L3_) 1.6 BlueHdi 120 (De 11.2013 Até 06...</p> <p>100x60x48mm 1f-d18mm</p>
	<p><b>UMV25241</b> NO. 16088722ZD</p> <p><b>MANETE PUNHO TOPO ALAVANCA MUDANÇAS PSA 5 VELOCIDADES F17MM</b></p> <p>PEUGEOT 5008 (0U_, 0E_) 1.2 (De 01.2015 Até 03.2017) 96kW 131cv 1199cm3 Veículo multiuso - PEUGEOT 5008 (0U_, 0E_) 1.6 16V (De 09.2009 Até 03.2017) 88kW 120cv 1598cm3 Veículo multiuso - PEUGEOT 5008 (0U_, 0E_) 1.6 16V (De 09.2009 Até 03.2017) 115kW 156cv 1598cm3 Veículo multiuso - PEUGEOT 5008 (0U_, 0E_) 1.6 BlueHdi 120 (De 05.2014 Até 03.2017) 88kW 120cv 1560cm3 Veículo multiuso - PEUGEOT 5008 (0...</p> <p>100x60x48mm 1f-d18mm</p>		<p><b>UMV25260</b> NO. 2403AH - 2403GY - 2403V1 - 2403V2 - 759281 - 9648099081</p> <p><b>MANETE PUNHO TOPO ALAVANCA MUDANÇAS PSA 6 VELOCIDADES F13MM</b></p> <p>PEUGEOT 3008 Veículo multiuso (0U_) 1.2 01.2015/08.2016 96kW 131CV 1199CC HNY (EB2DTS) 3003AVX - PEUGEOT 3008 Veículo multiuso (0U_) 1.6 BlueHdi 120 05.2014/08.2016 88kW 120CV 1560CC BHZ (DV6FC) 3003AUF 3003AUG - PEUGEOT 3008 Veículo multiuso (0U_) 1.6 HDi 06.2009/08.2016 80kW 109CV 1560CC 9HZ (DV6TED4) 3003AIX 3003ANT - PEUGEOT 3008 Veículo multiuso (0U_) 1.6 HDi 12.2009/08.2016 82kW 112CV 1560CC...</p> <p>d52x49mm 1f-d13mm</p>
	<p><b>UMV25260</b> NO. 2403AH - 2403GY - 2403V1 - 2403V2 - 759281 - 9648099081</p> <p><b>MANETE PUNHO TOPO ALAVANCA MUDANÇAS PSA 6 VELOCIDADES F13MM</b></p> <p>PEUGEOT 5008 (0U_, 0E_) 1.2 01.2015/03.2017 96kW 131CV 1199CC HNY (EB2DTS) 3003AWA 3003AWB - PEUGEOT 5008 (0U_, 0E_) 1.6 16V 09.2009/03.2017 88kW 120CV 1598CC 5FW (EP6) 5FS (EP6C) EP6 3003AKD 3003AOA - PEUGEOT 5008 (0U_, 0E_) 1.6 16V 09.2009/03.2017 115kW 156CV 1598CC 5FV (EP6CDT) 3003AKE 3003AOB - PEUGEOT 1.6 BlueHdi 115 11.2014/03.2017 85kW 116CV 1560CC BHZ (DV6FC) 3003AUC - PEUGEOT 5008 (0U_, 0...</p> <p>d52x49mm 1f-d13mm</p>		<p><b>UMV25268</b> NO. 2403V1 - 241058</p> <p><b>MANETE PUNHO TOPO ALAVANCA MUDANÇAS PSA C/ CASQUILHO 5 VELOCIDADES F12MM</b></p> <p>PEUGEOT 3008 Veículo multiuso (0U_) 1.2 01.2015/08.2016 96kW 131CV 1199CC HNY (EB2DTS) 3003AVX - PEUGEOT 3008 Veículo multiuso (0U_) 1.6 VTI 06.2009/08.2016 88kW 120CV 1598CC - PEUGEOT 3008 Veículo multiuso (0U_) 1.6 THP 06.2009/08.2016 110kW 150CV 1598CC - PEUGEOT 3008 Veículo multiuso (0U_) 1.6 HDi 06.2009/08.2016 80kW 109CV 1560CC 9HZ (DV6TED4) 3003AIX 3003ANT - PEUGEOT 3008 Veículo multiuso (0U_) 1.6 HDi Turbo 05.2014/08.2016 121kW 165CV 159...</p> <p>d49x51mm 1f-d12mm</p>
	<p><b>UMV25268</b> NO. 2403V1 - 241058</p> <p><b>MANETE PUNHO TOPO ALAVANCA MUDANÇAS PSA C/ CASQUILHO 5 VELOCIDADES F12MM</b></p> <p>PEUGEOT 5008 (0U_, 0E_) 1.2 01.2015/03.2017 96kW 131CV 1199CC - PEUGEOT 5008 (0U_, 0E_) 1.6 16V 09.2009/03.2017 88kW 120CV 1598CC - PEUGEOT 5008 (0U_, 0E_) 1.6 THP 150 02.2012/03.2017 110kW 150CV 1598CC - PEUGEOT 5008 (0U_, 0E_) 1.6 16V 09.2009/03.2017 115kW 156CV 1598CC - PEUGEOT 5008 (0U_, 0E_) 1.6 THP 163 02.2012/03.2017 120kW 163CV 1598CC - PEUGEOT 5008 (0U_, 0E_) 1.6 THP 165 02.2012/03...</p> <p>d49x51mm 1f-d12mm</p>		<p><b>UMV25273</b> NO. XXXX</p> <p><b>MANETE DA ALAVANCA VELOCIDADES CAIXA AUTOMÁTICA PRATA</b></p> <p>PEUGEOT 3008 I Veículo multiuso (0U_) 1.2 01.2015/08.2016 96kW 131CV 1199CC HNY (EB2DTS) 3003AVX - PEUGEOT 3008 I Veículo multiuso (0U_) 1.6 BlueHdi 120 05.2014/08.2016 88kW 120CV 1560CC BHZ (DV6FC) 3003AUF 3003AUG - PEUGEOT 3008 I Veículo multiuso (0U_) 1.6 HDi 06.2009/08.2016 80kW 109CV 1560CC 9HZ (DV6TED4) 3003AIX 3003ANT - PEUGEOT 3008 I Veículo multiuso (0U_) 1.6 HDi 12.2009/08.2016 82kW 112CV...</p> <p>126x57x49mm 1f-d16mm</p>
	<p><b>UMV26833</b> NO. 2403 V1 - 2403AH</p> <p><b>MANETE PUNHO TOPO ALAVANCA MUDANÇAS PSA 5 VELOCIDADES F13MM</b></p> <p>PEUGEOT 3008 Veículo multiuso (0U_) 1.2 01.2015/08.2016 96kW 131CV 1199CC - PEUGEOT 3008 Veículo multiuso (0U_) 1.6 VTI 06.2009/08.2016 88kW 120CV 1598CC - PEUGEOT 3008 Veículo multiuso (0U_) 1.6 THP 06.2009/08.2016 110kW 150CV 1598CC - PEUGEOT 3008 Veículo multiuso (0U_) 1.6 THP 06.2009/08.2016 115kW 156CV 1598CC - PEUGEOT 3008 Veículo multiuso (0U_) 1.6 HDi 06.2009/08.2016 80kW 109CV 1560CC 9HZ (DV6TED4) 3003AIX 3003ANT - PEUGEOT 3008 Veículo multiuso (0U_) 1.6 HDi Turbo 05.2014/08.2016 121kW 165CV 159...</p> <p>d51x50mm 1f-d13mm</p>		<p><b>UMV26833</b> NO. 2403 V1 - 2403S6</p> <p><b>MANETE PUNHO TOPO ALAVANCA MUDANÇAS PSA 5 VELOCIDADES F13MM</b></p> <p>PEUGEOT 5008 (0U_, 0E_) 1.2 01.2015/03.2017 96kW 131CV 1199CC - PEUGEOT 5008 (0U_, 0E_) 1.6 16V 09.2009/03.2017 88kW 120CV 1598CC - PEUGEOT 5008 (0U_, 0E_) 1.6 THP 150 02.2012/03.2017 110kW 150CV 1598CC - PEUGEOT 5008 (0U_, 0E_) 1.6 16V 09.2009/03.2017 115kW 156CV 1598CC - PEUGEOT 5008 (0U_, 0E_) 1.6 THP 163 02.2012/03.2017 120kW 163CV 1598CC - PEUGEOT 5008 (0U_, 0E_) 1.6 THP 165 02.2012/03...</p> <p>d51x50mm 1f-d13mm</p>
	<p><b>UTR0818</b> NO. 1306C9 - 1306E4 - 1306J5</p> <p><b>TAMPÃO RESERVATÓRIO LIQUIDO REFRIGERAÇÃO</b></p> <p>PEUGEOT 3008 1.2 (A Partir de 01.15) 131cv 1199cc Veículo multiuso - PEUGEOT 3008 1.6 VTI (A Partir de 06.09) 120cv 1598cc Veículo multiuso - PEUGEOT 3008 1.6 THP (A Partir de 06.09) 150cv 1598cc Veículo multiuso - PEUGEOT 3008 1.6 THP (A Partir de 06.09) 156cv 1598cc Veículo multiuso - PEUGEOT 3008 1.6 HDi (A Partir de 06.09) 109cv 1560cc Veículo multiuso - PEUGEOT 3008 1.6 HDi (A Partir...</p> <p>60x30mm 1f-d45x18mm</p>		<p><b>UTR0818</b> NO. 1306C9 - 1306E4 - 1306J5</p> <p><b>TAMPÃO RESERVATÓRIO LIQUIDO REFRIGERAÇÃO</b></p> <p>PEUGEOT 5008 1.2 (A Partir de 01.15) 131cv 1199cc Veículo multiuso - PEUGEOT 5008 1.6 16V (A Partir de 09.09) 120cv 1598cc Veículo multiuso - PEUGEOT 5008 1.6 THP 150 (A Partir de 02.12) 150cv 1598cc Veículo multiuso - PEUGEOT 5008 1.6 16V (A Partir de 09.09) 156cv 1598cc Veículo multiuso - PEUGEOT 5008 1.6 HDi (A Partir de 09.09) 110cv 1560cc Veículo multiuso - PEUGEOT 5008 1.6 HDi (A Partir de 08.10) 112cv 1560cc Veículo multiuso - PEUGEOT 5008 1.6 THP ...</p> <p>60x30mm 1f-d45x18mm</p>
	<p><b>UTR0865</b> NO. 1306.E4 - 1306.J5 - 16470-YV011 - 9638001280 - 9681593380</p> <p><b>TAMPÃO RESERVATÓRIO LIQUIDO REFRIGERAÇÃO</b></p> <p>PEUGEOT 3008 1.6 VTI (A Partir de 06.09) 120cv 1598cc Veículo multiuso - PEUGEOT 3008 1.6 THP (A Partir de 06.09) 150cv 1598cc Veículo multiuso - PEUGEOT 3008 1.6 THP (A Partir de 06.09) 156cv 1598cc Veículo multiuso - PEUGEOT 3008 1.6 HDi (A Partir de 06.09) 109cv 1560cc Veículo multiuso - PEUGEOT 3008 1.6 HDi (A Partir de 08.10) 112cv 1560cc Veículo multiuso - PEUGEOT 3008 1.6 HDi (A P...</p> <p>d60x26mm 1f-d46x17mm</p>		<p><b>UTR0865</b> NO. 1306.E4 - 1306.J5 - 16470-YV011 - 9638001280 - 9681593380</p> <p><b>TAMPÃO RESERVATÓRIO LIQUIDO REFRIGERAÇÃO</b></p> <p>PEUGEOT 5008 1.6 16V (A Partir de 09.09) 150cv 1598cc Veículo multiuso - PEUGEOT 5008 1.6 THP 150 (A Partir de 02.12) 150cv 1598cc Veículo multiuso - PEUGEOT 5008 1.6 16V (A Partir de 09.09) 156cv 1598cc Veículo multiuso - PEUGEOT 5008 1.6 HDi (A Partir de 09.09) 110cv 1560cc Veículo multiuso - PEUGEOT 5008 1.6 HDi (A Partir de 08.10) 112cv 1560cc Veículo multiuso - PEUGEOT 5008 1.6 HDi...</p> <p>d60x26mm 1f-d46x17mm</p>
	<p><b>UTV83002</b> NO. 031129</p> <p><b>TAMPÃO VEDAÇÃO BUJÃO</b></p> <p>PEUGEOT 3008 Veículo multiuso (0U_) 1.6 HDi (De 06-2009 Até ...) 80kW 109CV 1560cc Veículo multiuso PEUGEOT 3008 Veículo multiuso (0U_) 1.6 HDi (De 12-2009 Até 08-2016) 82kW 112CV 1560cc Veículo multiuso PEUGEOT 3008 Veículo multiuso (0U_) 1.6 HDi (De 03-2013 Até 1-20 -) 84kW 114CV 1560cc Veículo multiuso PEUGEOT 3008 Veículo multiuso (0U_) 2.0 HDi (De 09-2011 Até 1-20 -) 100kW 136CV 1997cc V...</p> <p>20x18mm c13mm d10mm</p>		<p><b>UTV83002</b> NO. 031129</p> <p><b>TAMPÃO VEDAÇÃO BUJÃO</b></p> <p>PEUGEOT 5008 (0U_ - 0E_) 1.6 HDi (De 09-2009 Até ...) 80kW 110CV 1560cc Veículo multiuso PEUGEOT 5008 (0U_ - 0E_) 1.6 HDi (De 08-2010 Até 1-20 -) 82kW 112CV 1560cc Veículo multiuso PEUGEOT 5008 (0U_ - 0E_) 1.6 HDi (De 03-2013 Até 1-20 -) 84kW 114CV 1560cc Veículo multiuso PEUGEOT 5008 (0U_ - 0E_) 2.0 HDi 150 / BlueHdi 150 (De 06-2009 Até ...) 110kW 150CV 1997cc Veículo multiuso PEUGEOT 5008 ...</p> <p>20x18mm c13mm d10mm</p>

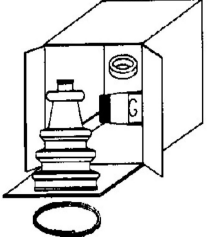
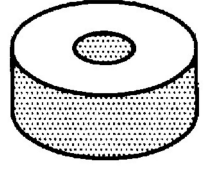

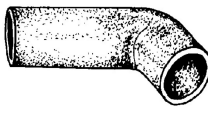





	<p><b>UVN81230</b> NO. 1174E6 - 1174G2 - 1174C7 - 117484</p> <p>VARETA DO NIVEL ÓLEO</p> <p>PEUGEOT 3008 I Veículo multiuso (0U_) 1.6 HDi (06.2009 - 08.2016) 80kw 109cv 1560cm3 Veículo multiuso PEUGEOT 3008 Van (0U_) HDi 110 (0U9HZ8, 0U9H2T) (06.2009 - 08.2016) 80kw 109cv 1560cm3 Caixa/monovolume</p> <p>595x6mm</p>		<p><b>W5016</b> NO. 0515Q8 - 0515T6 - 0515V9 - 9810746580</p> <p>POLIE DA CAMBOTA (6 pistas)</p> <p>PEUGEOT 3008 Van (0U_) HDi (OURHHT) 06.2009/08.2016 120K2 163CV 1997CC RHH (DW10CTED4) - PEUGEOT 3008 Van (0U_) HDi 150 (OURHEM) 06.2009/08.2016 110KW 150CV 1997CC RHE (DW10CTED4) - PEUGEOT 3008 Veículo multiuso (0U_) 2.0 HDi 06.2009/08.2016 120KW 163CV 1997CC RHH (DW10CTED4) 3003AKM 3003ANW 3003ANZ - PEUGEOT 3008 Veículo multiuso (0U_) 2.0 HDi 09.2011/08.2016 100KW 136CV 1997CC RHD (DW10CB) 3003A...</p> <p>d152.5mm d16mm</p>
	<p><b>W5016</b> NO. 0515Q8 - 0515T6 - 0515V9 - 9810746580</p> <p>POLIE DA CAMBOTA (6 pistas)</p> <p>PEUGEOT 5008 (0U_, 0E_) 2.0 HDi 09.2009/03.2017 120KW 163CV 1997CC RHH (DW10CTED4) 3003AKQ 3003AOE - PEUGEOT 5008 (0U_, 0E_) 2.0 HDi 136 / BlueHdi 136 02.2012/03.2017 100KW 136CV 1997CC RHD (DW10CB) AHV (DW10FD) RHD (DW10CTED4) 3003AQY - PEUGEOT 5008 (0U_, 0E_) 2.0 HDi 150 / BlueHdi 150 06.2009/03.2017 110KW 150CV 1997CC AHX (DW10FD) RHE (DW10CTED4) 3003AKG 3003AWD 3003AOD - PEUGEOT 5008 I Van (0U_...</p> <p>d152.5mm d16mm</p>		<p><b>W5125</b> NO. 120447 - 120459</p> <p>POLIE DA BOMBA DE ÁGUA</p> <p>PEUGEOT - 3008 - 1.6 THP (APÓS 06.09) 150cv 1598cc Veículo multiuso</p> <p>d123mm d20mm</p>
	<p><b>W5125</b> NO. 120447 - 120459</p> <p>POLIE DA BOMBA DE ÁGUA</p> <p>PEUGEOT - 5008 - 1.6 16V (APÓS 09.09) 120cv 1598cc Veículo multiuso - PEUGEOT - 5008 - 1.6 16V Tipo de caixa de velocidades: Caixa de velocidades automática - ID t ransm.: AT6 - Equipamento do veículo: para veículos com caixa de velocidades manual - ID t ran</p> <p>d123mm d20mm</p>		<p><b>W5223</b> NO. 9801350180</p> <p>POLIE CAMBOTA 6 PISTAS</p> <p>PEUGEOT 3008 SUV (MC_, MR_, MJ_, M4_) 2.0 BlueHdi 136 (11.2016 -) 100kw 136cv 1997cm3 SUV PEUGEOT 3008 SUV (MC_, MR_, MJ_, M4_) 2.0 BlueHdi 150 (MJAHXH, MJAHXV, MJAHXG, MJAHS, MJAHRH,...) (05.2016 -09.2020) 110kw 150 1997 SUV PEUGEOT 3008 SUV (MC_, MR_, MJ_, M4_) 2.0 BlueHdi 180 (01.2018 -) 130kw 177cv 1997cm3 SUV PEUGEOT 3008 SUV (MC_, MR_, MJ_, M4_) 2.0 BlueHdi 180 (05.2016 -) 133kw 181cv 1997cm3...</p> <p>d164mm d30mm</p>
	<p><b>W5223</b> NO. 9801350180</p> <p>POLIE CAMBOTA 6 PISTAS</p> <p>PEUGEOT 5008 (0U_, 0E_) 2.0 HDi 136 / BlueHdi 136 (02.2012 -03.2017) 100kw 136cv 1997cm3 Veículo multiuso PEUGEOT 5008 (0U_, 0E_) 2.0 HDi 150 / BlueHdi 150 (06.2009 -03.2017) 110kw 150cv 1997cm3 Veículo multiuso PEUGEOT 5008 II (MC_, MJ_, MR_, M4_) 2.0 BlueHdi 136 (12.2016 -) 100kw 136cv 1997cm3 Veículo multiuso PEUGEOT 5008 II (MC_, MJ_, MR_, M4_) 2.0 BlueHdi 150 (12.2016 -) 110kw 150cv 1997cm3 V...</p> <p>d164mm d30mm</p>		<p><b>Y3208</b> NO. 5405.67 - 9406.84 - 9817024580</p> <p>PARAFUSO PERNO RODA CHAVE 17 M12X1,25X57MM ( BASE PLANA PARA JANTES LIGA LEVE )</p> <p>PEUGEOT 3008 Van (0U_) HDi (OURHHT) (06.2009 - 08.2016) 120kw 163cv 1997cm3 Caixa/monovolume PEUGEOT 3008 Van (0U_) HDi 110 (0U9HZ8, 0U9H2T) (06.2009 - 08.2016) 80kw 109cv 1560cm3 Caixa/monovolume PEUGEOT 3008 Van (0U_) HDi 150 (OURHEM) (06.2009 - 08.2016) 110kw 150cv 1997cm3 Caixa/monovolume PEUGEOT 3008 Veículo multiuso (0U_) 1.6 HDi (06.2009 - 08.2016) 80kw 109cv 1560cm3 Veículo multiuso PEUGEO...</p> <p>d29x57mm 1p-d12x1,25x36mm</p>
	<p><b>Y3208</b> NO. 5405.67 - 9406.84 - 9817024580</p> <p>PARAFUSO PERNO RODA CHAVE 17 M12X1,25X57MM ( BASE PLANA PARA JANTES LIGA LEVE )</p> <p>PEUGEOT 5008 (0U_, 0E_) 1.6 16V (09.2009 - 03.2017) 88kw 120cv 1598cm3 Veículo multiuso PEUGEOT 5008 (0U_, 0E_) 1.6 16V (09.2009 - 03.2017) 115kw 156cv 1598cm3 Veículo multiuso PEUGEOT 5008 (0U_, 0E_) 1.6 HDi (09.2009 - 03.2017) 80kw 110cv 1560cm3 Veículo multiuso PEUGEOT 5008 (0U_, 0E_) 1.6 HDi (08.2010 - 03.2017) 82kw 112cv 1560cm3 Veículo multiuso PEUGEOT 5008 (0U_, 0E_) 1.6 HDi (03.2013 - 03.2...</p> <p>d29x57mm 1p-d12x1,25x36mm</p>		<p><b>Y3218</b> NO. 1608734480 - 540572 - 9818845080</p> <p>PARAFUSO PERNO RODA CHAVE 17 M12X1,25X48MM ( BASE CONICA PARA JANTES DE AÇO E LIGA LEVE )</p> <p>PEUGEOT 3008 Van (0U_) HDi (OURHHT) (06.2009 - 08.2016) 120kw 163cv 1997cm3 Caixa/monovolume PEUGEOT 3008 Van (0U_) HDi 110 (0U9HZ8, 0U9H2T) (06.2009 - 08.2016) 80kw 109cv 1560cm3 Caixa/monovolume PEUGEOT 3008 Van (0U_) HDi 150 (OURHEM) (06.2009 - 08.2016) 110kw 150cv 1997cm3 Caixa/monovolume PEUGEOT 3008 Veículo multiuso (0U_) 1.2 (01.2015 -08.2016) 96kw 131cv 1199cm3 Veículo multiuso PEUGEOT 3008 V...</p> <p>C48mm (Ch-17mm) M12x1,25x24mm</p>
	<p><b>Y3218</b> NO. 1608734480 - 540572 - 9818845080</p> <p>PARAFUSO PERNO RODA CHAVE 17 M12X1,25X48MM ( BASE CONICA PARA JANTES DE AÇO E LIGA LEVE )</p> <p>PEUGEOT 5008 (0U_, 0E_) 1.2 (01.2015 -03.2017) 96kw 131cv 1199cm3 Veículo multiuso PEUGEOT 5008 (0U_, 0E_) 1.6 16V (09.2009 -03.2017) 88kw 120cv 1598cm3 Veículo multiuso PEUGEOT 5008 (0U_, 0E_) 1.6 16V (09.2009 -03.2017) 115kw 156cv 1598cm3 Veículo multiuso PEUGEOT 5008 (0U_, 0E_) 1.6 BlueHdi 120 (05.2014 -03.2017) 88kw 120cv 1560cm3 Veículo multiuso PEUGEOT 5008 (0U_, 0E_) 1.6 HDi (09.2009 -03.20...</p> <p>C48mm (Ch-17mm) M12x1,25x24mm</p>		<p><b>Y3218</b> NO. 1608734480 - 540572 - 9818845080</p> <p>PARAFUSO PERNO RODA CHAVE 17 M12X1,25X48MM ( BASE CONICA PARA JANTES DE AÇO E LIGA LEVE )</p> <p>PEUGEOT 5008 I Van (0U_) HDi (0U9HR8) (08.2010 -03.2017) 82kw 111cv 1560cm3 Caixa/monovolume PEUGEOT 5008 I Van (0U_) HDi / e-HDi (0U9HD8, 0U9HDA) (03.2013 -03.2017) 84kw 114cv 1560cm3 Caixa/monovolume PEUGEOT 5008 I Van (0U_) HDi 136 (OURHEM) (02.2012 -03.2017) 100kw 136cv 1997cm3 Caixa/monovolume PEUGEOT 5008 I Van (0U_) HDi 150 (OURHEM) (06.2009 -03.2017) 110kw 150cv 1997cm3 Caixa/monovolume PE...</p> <p>C48mm (Ch-17mm) M12x1,25x24mm</p>
	<p><b>Z55288</b> NO. 9341PF</p> <p>MOLA DO PAINEL DAS PORTAS</p> <p>PEUGEOT 3008 SUV (MC_, MR_, MJ_, M4_) 1.2 THP/ PureTech 130 (MRHNSM, MRHNSU, MRHNSJ, MRHNSY, MRHNYW,... desde 05.2016 96KW 131CV 1199CC HNS (EB2ADTS) HNY (EB2DTS) 3003AYC 3003AXL - PEUGEOT 3008 SUV (MC_, MR_, MJ_, M4_) 1.5 BlueHdi 130 desde 02.2018 96KW 131CV 1499CC YHZ (DV5RC) 3003AZI - PEUGEOT 3008 SUV (MC_, MR_, MJ_, M4_) 1.6 BlueHdi 100 desde 11.2016 73KW 100CV 1560CC BHY (DV6FD) 3003AYQ - PEUGEOT 300...</p> <p>F12mm T17mm L12mm H19mm S1-9mm</p>		<p><b>Z59106</b> NO. 6991Z1 - 8337FC</p> <p>MOLA DO PAINEL DAS PORTAS</p> <p>PEUGEOT 3008</p> <p>F12mm T17.5mm L13mm H19mm S1-7mm</p>
	<p><b>Z59106</b> NO. 6991Z1</p> <p>MOLA DO PAINEL DAS PORTAS</p> <p>PEUGEOT 5008</p> <p>F12mm T17.5mm L13mm H19mm S1-7mm</p>		<p><b>Z80868</b> NO. 9345ZN</p> <p>MOLA DO PAINEL DAS PORTAS</p> <p>PEUGEOT 5008 II (MC_, MJ_, MR_, M4_) 1.2 (MRHNYH, MRHNYW, MRHNSJ, MRHNSU, MRHNSM) desde 12.2016 96KW 131CV 1199CC HNS (EB2ADTS) HNY (EB2DTS) 3003AYJ - PEUGEOT 5008 II (MC_, MJ_, MR_, M4_) 1.5 BlueHdi 130 (MCYH2J, MCYH2R, MCYH2X) desde 02.2018 96KW 131CV 1499CC YHZ (DV5RC) 3003AZJ - PEUGEOT 5008 II (MC_, MJ_, MR_, M4_) 1.6 (M45GXV, M45GXW) desde 07.2018 110KW 150CV 1598CC 5GX (EP6FDTMD) - PEUGEOT 5...</p> <p>d22x20mm 1p-d10x12mm</p>

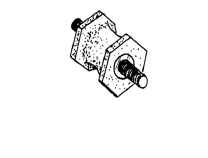
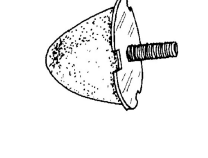


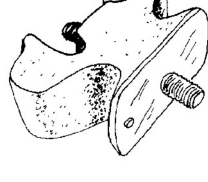
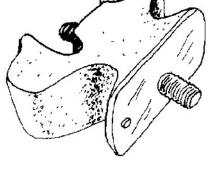
	<p><b>F4294</b> NO. 16133011ZD - 2403CN - 2403CV - 2403FL - 2403P1 - 2403P2 - 2403T9 - 2403V0 - 2403V7 - 7591T1</p> <p><b>FOLE ALAVANCA VELOCIDADES PSA C/ MANETE PUNHO TOPO COMPLETO 5 VELOCIDADES</b></p> <p>PEUGEOT 301 1.2 VTi 72 (11.2012 -) 53kw 72cv 1199cm3 três volumes                  PEUGEOT 301 1.2 VTi 82 (12.2014 -) 60kw 82cv 1199cm3 três volumes                  PEUGEOT 301 1.5 BlueHDI 100 (05.2018 -) 75kw 102cv 1499cm3 três volumes                  PEUGEOT 301 1.6 BlueHDI 100 (04.2014 -) 73kw 99cv 1560cm3 três volumes                  PEUGEOT 301 1.6 HDI 90 (11.2012 -) 68kw 92cv 1560cm3 três volumes                  PEUGEOT 301 1.6 VTi 115 (11.2012 - 10.2017) 85kw 115cv 1587...</p> <p>280x145x140mm 1f-110x97mm</p>		<p><b>KL47201</b> NO. 1312A3 - 1312A4</p> <p><b>KIT DE CASQUILHO SUPERIOR DO RADIADOR</b></p> <p>PEUGEOT 301 1.2 PureTech 82 (De 02.2018 -) 61kW 83cv 1199cm3 três volumes - PEUGEOT 301 1.2 VTi 72 (De 11.2012 -) 53kW 72cv 1199cm3 três volumes - PEUGEOT 301 1.2 VTi 82 (De 12.2014 -) 60kW 82cv 1199cm3 três volumes - PEUGEOT 301 1.5 BlueHDI 100 (De 05.2018 -) 75kW 102cv 1499cm3 três volumes - PEUGEOT 301 1.6 BlueHDI 100 (De 04.2014 -) 73kW 99cv 1560cm3 três volumes - PEUGEOT 301 1.6 HDI 90 (De 11...</p> <p>38x38x21mm d26x24mm xØd10mm(x2)</p>
	<p><b>L25218</b> NO. 2400F8 - 2403E0 - 2403X9 - 2403Y8 - 240391 - 2403AP - 2403CM - 2403CN - 2403CV - 2403EY - 2403F9 ...</p> <p><b>CASQUILHO INTERIOR MANETE VELOCIDADES</b></p> <p>PEUGEOT 301</p> <p>d16x68mm 1f-d11mm</p>		<p><b>L3203</b> NO. 2117.61 - 2117.65 - 2117.66 - 9808513380</p> <p><b>CASQUILHO DA FORQUILHA EMBRAIAGEM</b></p> <p>PEUGEOT 301 1.2 VTi 72 (11.2012 -) 53kw 72cv 1199cm3 três volumes                  PEUGEOT 301 1.6 HDI 90 (11.2012 -) 68kw 92cv 1560cm3 três volumes                  PEUGEOT 301 1.6 VTi 115 (11.2012 - 10.2017) 85kw 115cv 1587cm3 três volumes</p> <p>d40x17mm xxxx</p>
	<p><b>L83273</b> NO. 0137G0</p> <p><b>CASQUILHO COBERTURA TAMPA DO MOTOR</b></p> <p>PEUGEOT 301: 1.6 HDI 90 11.2012/&gt;&gt;&gt; 68KW 92CV 1560CC</p> <p>49x30x26mm 1f-d13mm</p>		<p><b>R224220</b> NO. 0382PJ - 382PJ</p> <p><b>TUBO DO AR SOBREALIMENTAÇÃO</b></p> <p>PEUGEOT 301 1.6 BlueHDI 100 desde 04.2014 73KW 99CV 1560CC BHY (DV6FD) 3003AWJ - PEUGEOT 301 1.6 HDI 90 desde 11.2012 68KW 92CV 1560CC 9HJ (DV6DTEDM) 9HF (DV6DTE) 3003ASF</p> <p>B124-46/46mm 124mm</p>
	<p><b>U7004</b> NO. 198153</p> <p><b>ORING DE VÁLVULA INJECTORA (Di 7,52 - De 14,58 - E 3,53)</b></p> <p>PEUGEOT 301 1.2 PureTech 82 (02.2018 -) 61kw 83cv 1199cm3 três volumes                  PEUGEOT 301 1.2 VTi 72 (11.2012 -) 53kw 72cv 1199cm3 três volumes                  PEUGEOT 301 1.2 VTi 82 (12.2014 -) 60kw 82cv 1199cm3 três volumes</p> <p>d14x3mm 1f-d8mm</p>		<p><b>UAP83244</b> NO. 198195 - 9804220580</p> <p><b>ANILHA PROTEÇÃO TÉRMICA INJECTORES</b></p> <p>PEUGEOT 301 1.6 BlueHDI 100 (De 04-2014 Até .1-20 -) 73kW 99CV 1560cc três volumes</p> <p>d15x2mm 1f-d7mm</p>
	<p><b>UMV26804</b> NO. 2403CL - 2403CN - 2403CV - 2403FC - 2403P1 - 2403T9 - 2403V0 - 2403V7</p> <p><b>MANETE PUNHO TOPO ALAVANCA MUDANÇAS PSA 5 VELOCIDADES F17MM</b></p> <p>PEUGEOT 301: 1.2 VTi 72 11.2012/&gt;&gt;&gt; 53KW 72CV 1199CC</p> <p>d49x98mm 1f-d11mm</p>		<p><b>UTR0818</b> NO. 1306C9 - 1306E4 - 1306J5</p> <p><b>TAMPÃO RESERVATÓRIO LIQUIDO REFRIGERAÇÃO</b></p> <p>PEUGEOT 301 1.2 VTi 82 (A Partir de 12.14) 82cv 1199cc três volumes - PEUGEOT 301 1.6 Blue HDi 100 (A Partir de 04.14) 99cv 1560cc três volumes</p> <p>60x30mm 1f-d45x18mm</p>
	<p><b>UTR0818</b> NO. 1306C9 - 1306E4 - 1306J5</p> <p><b>TAMPÃO RESERVATÓRIO LIQUIDO REFRIGERAÇÃO</b></p> <p>PEUGEOT 301 1.2 VTi 82 (A Partir de 12.14) 82cv 1199cc três volumes - PEUGEOT 301 1.6 Blue HDi 100 (A Partir de 04.14) 99cv 1560cc três volumes</p> <p>60x30mm 1f-d45x18mm</p>		<p><b>UTR1213</b> NO. 643230</p> <p><b>TAMPÃO RESERVATÓRIO LAVA VIDROS</b></p> <p>PEUGEOT 301 1.2 VTi 82 (12.2014 -) 60kw 82cv 1199cm3 três volumes                  PEUGEOT 301 1.6 BlueHDI 100 (04.2014 -) 73kw 99cv 1560cm3 três volumes</p> <p>d57x13mm 1f-d50mm</p>
	<p><b>Y3208</b> NO. 5405.67 - 9406.84 - 9817024580</p> <p><b>PARAFUSO PERNO RODA CHAVE 17 M12X1,25X57MM ( BASE PLANA PARA JANTES LIGA LEVE )</b></p> <p>PEUGEOT 301 1.2 VTi 72 (De 11.2012 -) 53kw 72cv 1199cm3 três volumes                  PEUGEOT 301 1.6 HDI 90 (De 11.2012 -) 68kw 92cv 1560cm3 três volumes                  PEUGEOT 301 1.6 VTi 115 (11.2012 - 10.2017) 85kw 115cv 1587cm3 três volumes</p> <p>d29x57mm 1p-d12x1,25x36mm</p>		<p><b>Z80868</b> NO. 9345ZN</p> <p><b>MOLA DO PAINEL DAS PORTAS</b></p> <p>PEUGEOT 301 1.2 PureTech 82 desde 02.2018 61KW 83CV 1199CC HMR (EB2FA) 3003AZM - PEUGEOT 301 1.2 VTi 72 desde 11.2012 53KW 72CV 1199CC HMY (EB2M) 3003ASO - PEUGEOT 301 1.2 VTi 82 desde 12.2014 60KW 82CV 1199CC HMZ (EB2F) 3003AVJ - PEUGEOT 301 1.5 BlueHDI 100 desde 05.2018 75KW 102CV 1499CC YHY (DV5RD) 3003AZS - PEUGEOT 301 1.6 BlueHDI 100 desde 04.2014 73KW 99CV 1560CC BHY (DV6FD) 3003AWJ - PEUGEO...</p> <p>d22x20mm 1p-d10x12mm</p>

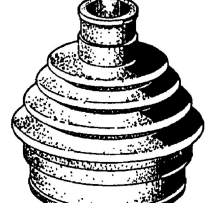
	<p><b>A0583</b> NO. 035604</p> <p>APOIO ESCAPE ( PERNO 6MM )</p> <p>PEUGEOT 304 Break ( _04D_ ): 1.1 (D11) 10.1976/10.1980 43KW 58CV 1127CC</p> <p>27x27x23mm 2p-d6-13mm</p>		<p><b>A0746</b> NO. 3514.12</p> <p>APOIO BATENTE DE SUSPENSÃO TRÁS ( GASTA 2 UNIDADES )</p> <p>PEUGEOT 304 ( _04M_ ) 1.3 (M02) 08.1972/09.1975 55KW 75CV 1290CC XL5S 3003368 - PEUGEOT 304 ( _04M_ ) 1.3 GL (M01) 09.1972/10.1979 48KW 65CV 1290CC XL5 3003369 - PEUGEOT 304 ( _04M_ ) 1.3 GT (A01) 10.1969/09.1975 48KW 65CV 1290CC XL3 3003343 - PEUGEOT 304 ( _04M_ ) 1.4 D (M20) 10.1976/10.1979 33KW 45CV 1357CC XL4D 3003395 - PEUGEOT 304 Break ( _04D_ ) 1.1 (D11) 10.1976/10.1980 43KW 58CV 1127CC XK5 3003393 ...</p> <p>d55x48mm 1p-dM8-17mm</p>
	<p><b>A0838</b> NO. 180724</p> <p>APOIO DO MOTOR PARTE DA FRENTE</p> <p>PEUGEOT 304 ( _04M_ ) 1.3 GT (A01) (De 10-1969 Até 09-1975) 48kW 65CV 1290cc três volumes PEUGEOT 304 ( _04M_ ) 1.3 GL (M01) (De 09-1972 Até 10-1979) 48kW 65CV 1290cc três volumes PEUGEOT 304 ( _04M_ ) 1.3 (M02) (De 08-1972 Até 09-1975) 55kW 75CV 1290cc três volumes PEUGEOT 304 ( _04M_ ) 1.4 D (M20) (De 10-1976 Até 10-1979) 33kW 45CV 1357cc três volumes PEUGEOT 304 Break ( _04D_ ) 1.1 (D11) (De 10-1976 ...</p> <p>XXXXXXXXXX XXXXXXXXXX</p>		<p><b>A0839</b> NO. 184340</p> <p>APOIO DO MOTOR PARTE INFERIOR</p> <p>PEUGEOT 304 ( _04M_ ) 1.3 GT (A01) (De 10-1969 Até 09-1975) 48kW 65CV 1290cc três volumes PEUGEOT 304 ( _04M_ ) 1.3 GL (M01) (De 09-1972 Até 10-1979) 48kW 65CV 1290cc três volumes PEUGEOT 304 ( _04M_ ) 1.3 (M02) (De 08-1972 Até 09-1975) 55kW 75CV 1290cc três volumes PEUGEOT 304 ( _04M_ ) 1.4 D (M20) (De 10-1976 Até 10-1979) 33kW 45CV 1357cc três volumes PEUGEOT 304 Break ( _04D_ ) 1.1 (D11) (De 10-1976 ...</p> <p>53x35x34mm 2p-M10x22mm</p>
	<p><b>A0874</b> NO. 180735</p> <p>APOIO BATENTE DE SUSPENSÃO FRENTE ( GASTA 2 UNIDADES )</p> <p>PEUGEOT 304 D</p> <p>XXXXXXXXXX XXXXXXXXXX</p>		<p><b>A1100</b> NO. 1843.57 - 1843.59</p> <p>APOIO SUPORTE DO MOTOR (PERNO 20mm)</p> <p>PEUGEOT 304</p> <p>100x60x45mm 2p-d10-20mm</p>
	<p><b>A1101</b> NO. 1843.57 - 1843.59</p> <p>APOIO SUPORTE DO MOTOR (PERNO 16mm)</p> <p>PEUGEOT 304</p> <p>100x60x45mm 2p-d10-16mm</p>		<p><b>D0018</b> NO. 1584.78 - 4040.14 - 4040.15 - 4040.18 - 4040.20 - 4040.22 - 7910014811 - 7910015847 - 7910015848 ...</p> <p>CARDAN COLUNA DIREÇÃO D75X12MM ENTRE FUROS 50MM</p> <p>PEUGEOT 304 Break ( _04D_ ) 1.1 (D11) 10.1976/10.1980 43KW 58CV 1127CC XK5 3003393</p> <p>d75x12mm 4f-d8mm</p>
	<p><b>D0018-C</b> NO. 1584.78 - 4040.14 - 4040.15 - 4040.18 - 4040.20 - 4040.22 - 7910014811 - 95631286</p> <p>CARDAN COLUNA DIREÇÃO D75X12MM ENTRE FUROS 50MM C/PARAFUSOS</p> <p>PEUGEOT 304 Break ( _04D_ ) 1.1 (D11) 10.1976/10.1980 43KW 58CV 1127CC XK5 3003393</p> <p>d75x12mm 4f-d8mm</p>		<p><b>E0011</b> NO. 1755.08 - 1755.10 - 1755.45 - 1755.52</p> <p>ESTICADOR DE ESCAPE</p> <p>PEUGEOT 304 ( _04M_ ): 1.3 GT (A01) 10.1969/09.1975 48KW 65CV 1290CC - PEUGEOT 304 ( _04M_ ): 1.3 GL (M01) 09.1972/10.1979 48KW 65CV 1290CC - PEUGEOT 304 ( _04M_ ): 1.3 (M02) 08.1972/09.1975 55KW 75CV 1290CC - PEUGEOT 304 ( _04M_ ): 1.4 D (M20) 10.1976/10.1979 33KW 45CV 1357CC - PEUGEOT 304 Break ( _04D_ ): 1.1 (D11) 10.1976/10.1980 43KW 58CV 1127CC - PEUGEOT 304 Break ( _04D_ ): 1.3 (D01) 09.1970/10.1980 48K...</p> <p>d80x35mm d60mm 2f-d8mm</p>
	<p><b>F0506-I</b> NO. 4066.15 - 4066.20</p> <p>FOLE DA CREMALHEIRA DA DIREÇÃO ESQ. E DIR. (F29)</p> <p>PEUGEOT 304 Break ( _04D_ ): 1.1 (D11) 10.1976/10.1980 43KW 58CV 1127CC</p> <p>d71x155mm 1f-d39mm 1f-d9mm</p>		<p><b>F1040</b> NO. 525407</p> <p>FOLE DO AMORTECEDOR (IGUAL A F100)</p> <p>PEUGEOT 304 ( _04M_ ) 1.3 (M02) 08.1972/09.1975 55KW 75CV 1290CC XL5S 3003368 - PEUGEOT 304 ( _04M_ ) 1.3 GL (M01) 09.1972/10.1979 48KW 65CV 1290CC XL5 3003369 - PEUGEOT 304 ( _04M_ ) 1.3 GT (A01) 10.1969/09.1975 48KW 65CV 1290CC XL3 3003343 - PEUGEOT 304 ( _04M_ ) 1.4 D (M20) 10.1976/10.1979 33KW 45CV 1357CC XL4D 3003395 - PEUGEOT 304 Break ( _04D_ ) 1.1 (D11) 10.1976/10.1980 43KW 58CV 1127CC XK5 3003393 ...</p> <p>d56x175mm 1f-d50mm 1f-d20mm</p>
	<p><b>F30150-M</b> NO. 328740</p> <p>FOLE DA TRANSMISSÃO JUNTO À CAIXA</p> <p>PEUGEOT 304 Cabriolet ( _04B_ ) 1.3 (B02) (De 09.1972 Até 07.1976) 55kW 75cv 1290cm3 Cabriolet - PEUGEOT 304 Coupé ( _04C_ ) 1.3 (CO2) (De 03.1972 Até 04.1975) 55kW 75cv 1290cm3 Coupé -</p> <p>d79x94mm 1f-d67mm 1f-d20mm</p>		<p><b>F4305</b> NO. 525407</p> <p>FOLE CAPA PROTEÇÃO AMORTECEDOR FRENTE ( GASTA 2 UNIDADES )</p> <p>PEUGEOT 304 ( _04M_ ) 1.3 (M02) (08.1972 - 09.1975) 55kw 75cv 1290cm3 três volumes PEUGEOT 304 ( _04M_ ) 1.3 GL (M01) (09.1972 - 10.1979) 48kw 65cv 1290cm3 três volumes PEUGEOT 304 ( _04M_ ) 1.3 GT (A01) (10.1969 - 09.1975) 48kw 65cv 1290cm3 três volumes PEUGEOT 304 ( _04M_ ) 1.4 D (M20) (10.1976 - 10.1979) 33kw 45cv 1357cm3 três volumes</p> <p>d55x137mm 1f-d20mm 1f-d46mm</p>
	<p><b>F4305</b> NO. 525407</p> <p>FOLE CAPA PROTEÇÃO AMORTECEDOR FRENTE ( GASTA 2 UNIDADES )</p> <p>PEUGEOT 304 Break ( _04D_ ) 1.1 (D11) (10.1976 - 10.1980) 43kw 58cv 1127cm3 Combi PEUGEOT 304 Break ( _04D_ ) 1.3 (D01) (09.1970 - 10.1980) 48kw 65cv 1290cm3 Combi PEUGEOT 304 Break ( _04D_ ) 1.4 D (10.1976 - 10.1979) 33kw 45cv 1357cm3 Combi</p> <p>d55x137mm 1f-d20mm 1f-d46mm</p>		<p><b>F4305</b> NO. 525407</p> <p>FOLE CAPA PROTEÇÃO AMORTECEDOR FRENTE ( GASTA 2 UNIDADES )</p> <p>PEUGEOT 304 Cabriolet ( _04B_ ) 1.3 (B01) (03.1970 - 09.1973) 48kw 65cv 1290cm3 Cabriolet PEUGEOT 304 Cabriolet ( _04B_ ) 1.3 (B02) (09.1972 - 07.1976) 55kw 75cv 1290cm3 Cabriolet</p> <p>d55x137mm 1f-d20mm 1f-d46mm</p>



	<p><b>KF2410</b> NO. 3293.41 - 3293.74</p> <p>FOLE DO LADO DA RODA</p> <p>PEUGEOT 304 1.1</p> <p>d93x116mm 1f-d20mm 1f-d78mm</p>		<p><b>L1041</b> NO. 5181.06</p> <p>CASQUILHO DA BARRA ESTABILIZADORA (TODOS)</p> <p>PEUGEOT 304 (_04M_): 1.3 GT (A01) 10.1969/09.1975 48KW 65CV 1290CC - PEUGEOT 304 (_04M_): 1.3 GL (M01) 09.1972/10.1979 48KW 65CV 1290CC - PEUGEOT 304 (_04M_): 1.3 (M02) 08.1972/09.1975 55KW 75CV 1290CC - PEUGEOT 304 (_04M_): 1.4 D (M20) 10.1976/10.1979 33KW 45CV 1357CC</p> <p>d30x20mm 1f-d9mm</p>
	<p><b>P0004-R</b> NO.</p> <p>CAPA DE PEDAL TRAVÃO E EMBRAIAGEM</p> <p>PEUGEOT 304</p> <p>62x55x11mm</p>		<p><b>R0328</b> NO.</p> <p>TUBO SUPERIOR DO RADIADOR</p> <p>PEUGEOT 304 D</p> <p>B150 - d32/34mm 115-60mm</p>
	<p><b>RT08383</b> NO. 4806.19 - 4806.20 - 4806.27</p> <p>TUBO DE TRAVÃO FRENTE LH - RH</p> <p>PEUGEOT 304 (_04M_): 1.3 GT (A01) 10.1969/09.1975 48KW 65CV 1290CC - PEUGEOT 304 (_04M_): 1.3 GL (M01) 09.1972/10.1979 48KW 65CV 1290CC - PEUGEOT 304 (_04M_): 1.3 (M02) 08.1972/09.1975 55KW 75CV 1290CC - PEUGEOT 304 (_04M_): 1.4 D (M20) 10.1976/10.1979 33KW 45CV 1357CC - PEUGEOT 304 Break (_04D_): 1.1 (D11) 10.1976/10.1980 43KW 58CV 1127CC - PEUGEOT 304 Break (_04D_): 1.3 (D01) 09.1970/10.1980 48K...</p> <p>370mm FB23 - MC11</p>		<p><b>S1115</b> NO. 3523.22 - 3523.26 - 3523.48</p> <p>SILENT - BLOC DO BRAÇO DE SUSPENSÃO</p> <p>PEUGEOT 304</p> <p>d47x30mm d38mm 1f-d13mm</p>
	<p><b>T0603-I</b> NO. 5032.23</p> <p>BATENTE DA SUSPENSÃO DA FRENTE</p> <p>PEUGEOT 304</p> <p>d106x64mm 1f-d63/51mm</p>		

PEUGEOT 305

	<p><b>A0583</b> NO. 035604</p> <p>APOIO ESCAPE ( PERNO 6MM )</p> <p>PEUGEOT 305 I (581A): 1.3 11.1977/09.1982 44KW 60CV 1290CC - PEUGEOT 305 I (581A): 1.3 11.1977/09.1982 48KW 65CV 1290CC - PEUGEOT 305 I (581A): 1.5 Diesel 11.1977/09.1982 36KW 49CV 1548CC - PEUGEOT 305 I Break (581D): 1.3 08.1980/09.1982 44KW 60CV 1290CC - PEUGEOT 305 I Break (581D): 1.5 Diesel 08.1980/09.1982 36KW 49CV 1548CC - PEUGEOT 305 II (581M): 1.3 10.1982/08.1985 44KW 60CV 1290CC - PEUGEOT...</p> <p>27x27x23mm 2p-d6-13mm</p>		<p><b>A0746</b> NO. 3514.12</p> <p>APOIO BATENTE DE SUSPENSÃO TRÁS ( GASTA 2 UNIDADES )</p> <p>PEUGEOT 305 I (581A) 1.3 11.1977/09.1982 48KW 65CV 1290CC XL5 - PEUGEOT 305 I (581A) 1.5 05.1980/09.1982 65KW 88CV 1472CV 117CC (XR5S) 3003437 - PEUGEOT 305 I (581A) 1.5 Diesel 11.1977/09.1982 36KW 49CV 1548CC 149 (XID) 3003414 - PEUGEOT 305 I Break (581D) 1.3 08.1980/09.1982 44KW 60CV 1290CC 118 (XL5) 3003429 - PEUGEOT 305 I Break (581D) 1.5 08.1980/09.1982 54KW 73CV 1472CC 142 (XR5) 3003430 - PE...</p> <p>d55x48mm 1p-dM8-17mm</p>
	<p><b>A1028</b> NO. 1843.73 - 1843.92 - 1844.37 - 1844.38 - 1844.42 - 1844.70</p> <p>APOIO SUPORTE FRENTE DIREITO DO MOTOR</p> <p>PEUGEOT 305 II (581M) 1.6 10.1982/07.1988 55KW 75CV 1580CC B1A (XU51C) 3003674 3003485 - PEUGEOT 305 II (581M) 1.6 10.1982/06.1988 69KW 94CV 1580CC 171 (XU5S) - PEUGEOT 305 II (581M) 1.6 10.1982/06.1988 71KW 97CV 1580CC 171 (XU5S) 3003460 - PEUGEOT 305 II (581M) 1.6 07.1984/08.1987 66KW 90CV 1580CC 171 (XU5S) 3003475 - PEUGEOT 305 II (581M) 1.6 11.1986/12.1988 54KW 73CV 1580CC BAZ (XU5CP) 3003229 ...</p> <p>d82x79mm 1p-d10-22mm 1p-d10-31mm</p>		<p><b>A1028-H</b> NO. 1843.73 - 1843.92 - 1844.37 - 1844.38 - 1844.42 - 1844.70 - 1844.75</p> <p>APOIO SUPORTE FRENTE DIREITO DO MOTOR (HIDRÁULICO)</p> <p>PEUGEOT 305 II (581M) 1.6 10.1982/07.1988 55KW 75CV 1580CC B1A (XU51C) 3003674 3003485 - PEUGEOT 305 II (581M) 1.6 10.1982/06.1988 69KW 94CV 1580CC 171 (XU5S) - PEUGEOT 305 II (581M) 1.6 10.1982/06.1988 71KW 97CV 1580CC 171 (XU5S) 3003460 - PEUGEOT 305 II (581M) 1.6 07.1984/08.1987 66KW 90CV 1580CC 171 (XU5S) 3003475 - PEUGEOT 305 II (581M) 1.6 11.1986/12.1988 54KW 73CV 1580CC BAZ (XU5CP) 3003229 ...</p> <p>d82x79mm 1p-d10-22mm 1p-d10-31mm</p>
	<p><b>A1100</b> NO. 1843.57 - 1843.59</p> <p>APOIO SUPORTE DO MOTOR (PERNO 20mm)</p> <p>PEUGEOT 305 I (581A): 1.3 11.1977/09.1982 44KW 60CV 1290CC - PEUGEOT 305 I (581A): 1.3 11.1977/09.1982 48KW 65CV 1290CC - PEUGEOT 305 I (581A): 1.5 05.1980/09.1982 65KW 88CV 1472CC - PEUGEOT 305 I (581A): 1.5 Diesel 11.1977/09.1982 36KW 49CV 1548CC - PEUGEOT 305 I Break (581D): 1.3 08.1980/09.1982 44KW 60CV 1290CC - PEUGEOT 305 I Break (...)</p> <p>100x60x45mm 2p-d10-20mm</p>		<p><b>A1101</b> NO. 1843.57 - 1843.59</p> <p>APOIO SUPORTE DO MOTOR (PERNO 16mm)</p> <p>PEUGEOT 305 I (581A): 1.3 11.1977/09.1982 44KW 60CV 1290CC - PEUGEOT 305 I (581A): 1.3 11.1977/09.1982 48KW 65CV 1290CC - PEUGEOT 305 I (581A): 1.5 05.1980/09.1982 65KW 88CV 1472CC - PEUGEOT 305 I (581A): 1.5 Diesel 11.1977/09.1982 36KW 49CV 1548CC - PEUGEOT 305 I Break (581D): 1.3 08.1980/09.1982 44KW 60CV 1290CC - PEUGEOT 305 I Break (...)</p> <p>100x60x45mm 2p-d10-16mm</p>

	<p><b>A1102</b> NO. 1843.51</p> <p>APOIO SUPORTE DO MOTOR (PERNO 18mm)</p> <p>PEUGEOT 305</p> <p>100x60x45mm 2p-d8-18mm</p>		<p><b>A2661</b> NO. 306206 - 485714</p> <p>APOIO DO ESCAPE PARTE DE TRÁS</p> <p>PEUGEOT 305 I (581A) 1.3 11.1977/09.1982 44KW 60CV 1290CC 118 (XL5) 3003401 - PEUGEOT 305 I (581A) 1.3 11.1977/09.1982 48KW 65CV 1290CC XL5 - PEUGEOT 305 I (581A) 1.5 Diesel 11.1977/09.1982 36KW 49CV 1548CC 149 (XID) 3003414 - PEUGEOT 305 I Break (581D) 1.3 08.1980/09.1982 44KW 60CV 1290CC 118 (XL5) 3003429 - PEUGEOT 305 I Break (581D) 1.5 Diesel 08.1980/09.1982 36KW 49CV 1548CC 149 (XID) 3003431</p> <p>50x38x22mm 2p-d8x16mm</p>
	<p><b>A2661</b> NO. 306206 - 485714</p> <p>APOIO DO ESCAPE PARTE DE TRÁS</p> <p>PEUGEOT 305 II (581M) 1.3 10.1982/08.1985 44KW 60CV 1290CC 118 (XL5) 3003228 3003401 3003451 - PEUGEOT 305 II (581M) 1.6 10.1982/07.1988 55KW 75CV 1580CC B1A (XU51C) 3003674 3003485 - PEUGEOT 305 II (581M) 1.6 10.1982/06.1988 69KW 94CV 1580CC 171 (XU5S) - PEUGEOT 305 II (581M) 1.6 10.1982/06.1984 71KW 97CV 1580CC 171 (XU5S) 3003460 - PEUGEOT 305 II (581M) 1.6 07.1984/08.1987 66KW 90CV 1580CC 171 (...)</p> <p>50x38x22mm 2p-d8x16mm</p>		<p><b>D0018</b> NO. 1584.78 - 4040.14 - 4040.15 - 4040.18 - 4040.20 - 4040.22 - 7910014811 - 7910015847 - 7910015848 ...</p> <p>CARDAN COLUNA DIREÇÃO D75X12MM ENTRE FUROS 50MM</p> <p>PEUGEOT 305 I (581A) 1.3 11.1977/09.1982 44KW 60CV 1290CC 118 (XL5) 3003401 - PEUGEOT 305 I (581A) 1.3 11.1977/09.1982 48KW 65CV 1290CC XL5 - PEUGEOT 305 I (581A) 1.5 Diesel 11.1977/09.1982 36KW 49CV 1548CC 149 (XID) 3003414 - PEUGEOT 305 I Break (581D) 1.3 08.1980/09.1982 44KW 60CV 1290CC 118 (XL5) 3003429 - PEUGEOT 305 I Break (581D) 1.5 Diesel 08.1980/09.1982 36KW 49CV 1548CC 149 ...</p> <p>d75x12mm 4f-d8mm</p>
	<p><b>D0018-C</b> NO. 1584.78 - 4040.14 - 4040.15 - 4040.18 - 4040.20 - 4040.22 - 7910014811 - 95631286</p> <p>CARDAN COLUNA DIREÇÃO D75X12MM ENTRE FUROS 50MM C/PARAFUSOS</p> <p>PEUGEOT 305 I (581A) 1.3 11.1977/09.1982 44KW 60CV 1290CC 118 (XL5) 3003401 - PEUGEOT 305 I (581A) 1.3 11.1977/09.1982 48KW 65CV 1290CC XL5 - PEUGEOT 305 I (581A) 1.5 Diesel 11.1977/09.1982 36KW 49CV 1548CC 149 (XID) 3003414 - PEUGEOT 305 I Break (581D) 1.3 08.1980/09.1982 44KW 60CV 1290CC 118 (XL5) 3003429 - PEUGEOT 305 I Break (581D) 1.5 Diesel 08.1980/09.1982 36KW 49CV 1548CC 149 (XID) 3003431 ...</p> <p>d75x12mm 4f-d8mm</p>		<p><b>E0004</b> NO. 1753.34 - 1755.30 - 1755.40</p> <p>ESTICADOR SUPORTE DE ESCAPE</p> <p>PEUGEOT 305 I Break (581D): 1.3 08.1980/09.1982 44KW 60CV 1290CC - PEUGEOT 305 I Break (581D): 1.5 08.1980/09.1982 54KW 73CV 1472CC - PEUGEOT 305 I Break (581D): 1.5 Diesel 08.1980/09.1982 36KW 49CV 1548CC - PEUGEOT 305 II Break (581E): 1.3 10.1982/08.1986 44KW 60CV 1290CC - PEUGEOT 305 II Break (581E): 1.5 10.1982/08.1986 54KW 73CV 1472CC - PEUGEOT 305 II Break (581E): 1.5 09.1985/10.1986 50KW 68C...</p> <p>65x45x24mm</p>
	<p><b>E0011</b> NO. 1755.08 - 1755.10 - 1755.45 - 1755.52</p> <p>ESTICADOR DE ESCAPE</p> <p>PEUGEOT 305 I Break (581D): 1.3 08.1980/09.1982 44KW 60CV 1290CC - PEUGEOT 305 I Break (581D): 1.5 08.1980/09.1982 54KW 73CV 1472CC - PEUGEOT 305 I Break (581D): 1.5 Diesel 08.1980/09.1982 36KW 49CV 1548CC - PEUGEOT 305 II Break (581E): 1.3 10.1982/08.1986 44KW 60CV 1290CC - PEUGEOT 305 II Break (581E): 1.5 10.1982/08.1986 54KW 73CV 1472CC - PEUGEOT 305 II Break (581E): 1.6 07.1984/12.1987 66KW 90C...</p> <p>d80x35mm d60mm 2f-d8mm</p>		<p><b>E0026</b> NO. 1755.24</p> <p>ESTICADOR DE ESCAPE</p> <p>PEUGEOT 305 I Break (581D): 1.3 08.1980/09.1982 44KW 60CV 1290CC - PEUGEOT 305 I Break (581D): 1.5 08.1980/09.1982 54KW 73CV 1472CC - PEUGEOT 305 I Break (581D): 1.5 Diesel 08.1980/09.1982 36KW 49CV 1548CC - PEUGEOT 305 II Break (581E): 1.3 10.1982/08.1986 44KW 60CV 1290CC - PEUGEOT 305 II Break (581E): 1.5 10.1982/08.1986 54KW 73CV 1472CC - PEUGEOT 305 II Break (581E): 1.6 07.1984/12.1987 66KW 90C...</p> <p>d60x30mm 1f-d43mm</p>
	<p><b>E0031</b> NO. 1755.44 - 95576338</p> <p>ESTICADOR SUPORTE DE ESCAPE</p> <p>PEUGEOT 305 (1.3 - 1.6) - DIESEL</p> <p>64x45x40mm</p>		<p><b>F0506-I</b> NO. 4066.15 - 4066.20</p> <p>FOLE DA CREMALHEIRA DA DIREÇÃO ESQ. E DIR. (F29)</p> <p>PEUGEOT 305 I (581A): 1.3 11.1977/09.1982 44KW 60CV 1290CC - PEUGEOT 305 I (581A): 1.3 11.1977/09.1982 48KW 65CV 1290CC - PEUGEOT 305 I (581A): 1.5 11.1979/09.1982 54KW 73CV 1472CC - PEUGEOT 305 I (581A): 1.5 05.1980/09.1982 65KW 88CV 1472CC - PEUGEOT 305 I (581A): 1.5 Diesel 11.1977/09.1982 36KW 49CV 1548CC - PEUGEOT 305 I Break (581D): 1.3 08.1980/09.1982 44KW 60CV 1290CC - PEUGEOT 305 I Break (581D): 1.5 Diesel 08.1980/09.1982 36KW 49CV 1548CC</p> <p>d71x155mm 1f-d39mm 1f-d9mm</p>
	<p><b>F0571-I</b> NO. 3293.51</p> <p>FOLE DO SEMI - EIXO JUNTO À CAIXA DE VELOCIDADES</p> <p>PEUGEOT 305</p> <p>d94x78mm 1f-d76 1f-d21mm</p>		<p><b>F0572-1I</b> NO. 3293.73</p> <p>FOLE DO LADO DA RODA (UM SÓ ANEL INTERNO DE ENCAIXE)</p> <p>PEUGEOT 305</p> <p>d93x117mm 1f-d81mm 1f-d30mm</p>
	<p><b>F0803-I</b> NO. 3287.79 - 328774 - 3293.59 - 329778 - 374243 - 529359</p> <p>FOLE DO SEMI - EIXO JUNTO À CAIXA DE VELOCIDADES</p> <p>PEUGEOT 305 II (581M): 1.5 09.1985/07.1990 50KW 68CV 1472CC - PEUGEOT 305 II (581M): 1.5 10.1982/08.1985 54KW 73CV 1472CC - PEUGEOT 305 II (581M): 1.6 10.1982/07.1988 55KW 75CV 1580CC - PEUGEOT 305 II (581M): 1.6 07.1984/08.1987 66KW 90CV 1580CC - PEUGEOT 305 II (581M): 1.6 10.1982/06.1988 69KW 94CV 1580CC - PEUGEOT 305 II (581M): 1.6 10.1982/06.1984 71KW 97CV 1580CC - PEUGEOT 305 II (581M): 1.9 D...</p> <p>d80x95mm 1f-d74mm 1f-d21mm</p>		<p><b>F1040</b> NO. 525407</p> <p>FOLE DO AMORTECEDOR (IGUAL A F100)</p> <p>PEUGEOT 305 I (581A) 1.3 11.1977/09.1982 48KW 65CV 1290CC XL5 - PEUGEOT 305 I (581A) 1.5 05.1980/09.1982 65KW 88CV 1472CC 117 (XR5S) 3003437 - PEUGEOT 305 I (581A) 1.5 Diesel 11.1977/09.1982 36KW 49CV 1548CC 149 (XID) 3003414 - PEUGEOT 305 I Break (581D) 1.5 08.1980/09.1982 54KW 73CV 1472CC 142 (XR5) 3003430 - PEUGEOT 305 I Break (581D) 1.5 Diesel 08.1980/09.1982 36KW 49CV 1548CC 149 (XID) 3003431...</p> <p>d56x175mm 1f-d50mm 1f-d20mm</p>
	<p><b>F1463-I</b> NO. 406616</p> <p>FOLE DA DIREÇÃO LADO DIREITO E ESQUERDO</p> <p>PEUGEOT 305 I 1.3 - 1.5 - 1.5D - 1.6 - 1.9 - 1.9D (1977 A 1982) - PEUGEOT 305 II 1.3 - 1.5 - 1.6 - 1.9 - 1.9D (1982 A 1990)</p> <p>d50x70mm 1f-d38mm 1f-d10mm</p>		<p><b>F4305</b> NO. 525407</p> <p>FOLE CAPA PROTEÇÃO AMORTECEDOR FRENTE (GASTA 2 UNIDADES)</p> <p>PEUGEOT 305 I (581A) 1.3 (11.1977 - 09.1982) 48kw 65cv 1290cm3 três volumes PEUGEOT 305 I (581A) 1.5 (05.1980 - 09.1982) 65kw 88cv 1472cm3 três volumes PEUGEOT 305 I (581A) 1.5 Diesel (11.1977 - 09.1982) 36kw 49cv 1548cm3 três volumes PEUGEOT 305 I Break (581D) 1.5 (08.1980 - 09.1982) 54kw 73cv 1472cm3 Combi PEUGEOT 305 I Break (581D) 1.5 Diesel (08.1980 - 09.1982) 36kw 49cv 1548cm3 Combi</p> <p>d55x137mm 1f-d20mm 1f-d46mm</p>

	<p><b>F4305</b> NO. 525407</p> <p>FOLE CAPA PROTEÇÃO AMORTECEDOR FRENTE ( GASTA 2 UNIDADES )</p> <p>PEUGEOT 305 II (581M) 1.3 (10.1982 - 08.1985) 44kw 60cv 1290cm3 três volumes PEUGEOT 305 II (581M) 1.5 (10.1982 - 08.1985) 54kw 73cv 1472cm3 três volumes PEUGEOT 305 II (581M) 1.6 (07.1984 - 08.1987) 66kw 90cv 1580cm3 três volumes PEUGEOT 305 II (581M) 1.9 D (10.1982 - 07.1988) 47kw 64cv 1905cm3 três volumes PEUGEOT 305 II (581M) 1.9 D (10.1982 - 07.1988) 48kw 65cv 1905cm3 três volumes PEUGEOT 305...</p> <p>d55x137mm 1f-d20mm 1f-d46mm</p>		<p><b>KF2410</b> NO. 3293.41 - 3293.74</p> <p>FOLE DO LADO DA RODA</p> <p>PEUGEOT 305 1.1 . PEUGEOT 305 VAN PETROL GE 86</p> <p>d93x116mm 1f-d20mm 1f-d78mm</p>
	<p><b>KL0002</b> NO. 4006.09 - 7701455252</p> <p>KIT DA DIREÇÃO</p> <p>PEUGEOT 305</p>		<p><b>KT0519</b> NO. 503323 - 503326 - 503327 - 503340 - 503365 - 525413</p> <p>KIT BATENTES SUSPENSÃO DA FRENTE</p> <p>PEUGEOT 305 I (581A) 1.3 (11.1977 - 09.1982) 44kw 60cv 1290cm3 três volumes PEUGEOT 305 I (581A) 1.5 (11.1979 - 09.1982) 54kw 73cv 1472cm3 três volumes PEUGEOT 305 I Break (581D) 1.5 (08.1980 - 09.1982) 54kw 73cv 1472cm3 Combi</p> <p>d81x141mm (x2) 1f-d60x64mm (x2)</p>
	<p><b>KT0519</b> NO. 503323 - 503326 - 503327 - 503340 - 503365 - 525413</p> <p>KIT BATENTES SUSPENSÃO DA FRENTE</p> <p>PEUGEOT 305 II (581M) 1.3 (10.1982 - 08.1985) 44kw 60cv 1290cm3 três volumes PEUGEOT 305 II (581M) 1.5 (09.1985 - 07.1990) 50kw 68cv 1472cm3 três volumes PEUGEOT 305 II (581M) 1.5 (10.1982 - 08.1985) 54kw 73cv 1472cm3 três volumes PEUGEOT 305 II (581M) 1.6 (11.1986 - 12.1988) 54kw 73cv 1580cm3 três volumes PEUGEOT 305 II (581M) 1.6 (10.1982 - 07.1988) 55kw 75cv 1580cm3 três volumes PEUGEOT 305 II ...</p> <p>d81x141mm (x2) 1f-d60x64mm (x2)</p>		<p><b>M6011</b> NO. 1798.45 - 1798.62 - 1798.66</p> <p>JUNTA DE ESCAPE</p> <p>PEUGEOT 305 (1982 A 1989)</p> <p>d59.5x13.5mm 1f-d46.2mm</p>
	<p><b>M6080</b> NO. 1710.99 - 1721.01 - 1721.26</p> <p>JUNTA DE ESCAPE</p> <p>PEUGEOT 305 II (581M): 1.9 D 10.1982/07.1988 47KW 64CV 1905CC - PEUGEOT 305 II (581M): 1.9 D 10.1982/07.1988 48KW 65CV 1905CC - PEUGEOT 305 II Break (581E): 1.9 Diesel 10.1982/12.1988 47KW 64CV 1905CC - PEUGEOT 305 II Break (581E): 1.9 Diesel 10.1982/12.1988 48KW 65CV 1905CC</p> <p>99x66mm 1f-d49mm</p>		<p><b>R220045</b> NO. 1307.44</p> <p>TUBO DO TERMOSTASTO</p> <p>PEUGEOT 305 Caixa/Combi (581S) 1.9 D 11.1982/12.1988 47KW 64CV 1905CC D9A (XUD9) - PEUGEOT 305 II (581M) 1.6 10.1982/07.1988 55KW 75CV 1580CC B1A (XU51C) 3003674, 3003485 - PEUGEOT 305 II (581M) 1.6 10.1982/06.1988 69KW 94CV 1580CC 171 (XU5S) - PEUGEOT 305 II (581M) 1.6 10.1982/06.1984 71KW 97CV 1580CC 171 (XU5S) 3003460 - PEUGEOT 305 II (581M) 1.6 11.1982/12.1988 58KW 79CV 1580CC B1A (XU51C) - PEU...</p> <p>B245-d30/30mm 85-190mm</p>
	<p><b>R220289</b> NO. 135054</p> <p>TUBO INFERIOR DO RADIADOR</p> <p>PEUGEOT 305 I (581A) 1.3 11.1977/09.1982 44KW 60CV 1290CC 118 (XL5) 3003401 - PEUGEOT 305 I (581A) 1.3 11.1977/09.1982 48KW 65CV 1290CC XL5 - PEUGEOT 305 I Break (581D) 1.3 08.1980/09.1982 44KW 60CV 1290CC 118 (XL5) 3003429</p> <p>B260-d29/d32mm 79-110-69mm</p>		<p><b>R220289</b> NO. 135054</p> <p>TUBO INFERIOR DO RADIADOR</p> <p>PEUGEOT 305 II (581M) 1.3 10.1982/08.1985 44KW 60CV 1290CC 118 (XL5) 3003228 3003401 3003451 - PEUGEOT 305 II (581M) 1.6 10.1982/07.1988 55KW 75CV 1580CC B1A (XU51C) 3003674 3003485 - PEUGEOT 305 II (581M) 1.6 10.1982/06.1988 69KW 94CV 1580CC 171 (XU5S) - PEUGEOT 305 II (581M) 1.6 10.1982/06.1984 71KW 97CV 1580CC 171 (XU5S) 3003460 - PEUGEOT 305 II (581M) 1.6 07.1984/08.1987 66KW 90CV 1580CC 171 (...)</p> <p>B260-d29/d32mm 79-110-69mm</p>
	<p><b>R220297</b> NO. 7910029895</p> <p>TUBO DA ÁGUA</p> <p>PEUGEOT 305 I (581A) 1.3 11.1977/09.1982 44KW 60CV 1290CC 118 (XL5) 3003401 - PEUGEOT 305 I (581A) 1.3 11.1977/09.1982 48KW 65CV 1290CC XL5 - PEUGEOT 305 I Break (581D) 1.3 08.1980/09.1982 44KW 60CV 1290CC 118 (XL5) 3003429 - PEUGEOT 305 II (581M) 1.3 10.1982/08.1985 44KW 60CV 1290CC 118 (XL5) 3003228 3003401 3003451 - PEUGEOT 305 II Break (581E) 1.3 10.1982/08.1986 44KW 60CV 1290CC 118 (XL5) 3003...</p> <p>B160 - d19/15mm 55-120-60mm</p>		<p><b>R220422</b> NO. 118035 - 119231 - 1192C9 - 91538414</p> <p>TUBO DO OLEO VÁLVULA REGULADOR DE VELOCIDADE</p> <p>PEUGEOT 305 I (581A) 1.3 11.1977/09.1982 44KW 60CV 1290CC 118 (XL5) 3003401 - PEUGEOT 305 I (581A) 1.3 11.1977/09.1982 48KW 65CV 1290CC XL5 - PEUGEOT 305 I Break (581D) 1.3 08.1980/09.1982 44KW 60CV 1290CC 118 (XL5) 3003429 - PEUGEOT 305 II (581M) 1.3 10.1982/08.1985 44KW 60CV 1290CC 118 (XL5) 3003228 3003401 3003451 - PEUGEOT 305 II Break (581E) 1.3 10.1982/08.1986 44KW 60CV 1290CC 118 (XL5) 3003429 3003454</p> <p>B200-d18/d18mm 101-141-39-50mm</p>
	<p><b>R220422</b> NO. 118035 - 119231 - 1192C9 - 91538414</p> <p>TUBO DO OLEO VÁLVULA REGULADOR DE VELOCIDADE</p> <p>PEUGEOT 305 II (581M) 1.3 10.1982/08.1985 44KW 60CV 1290CC 118 (XL5) 3003228 3003401 3003451 - PEUGEOT 305 II Break (581E) 1.3 10.1982/08.1986 44KW 60CV 1290CC 118 (XL5) 3003429 3003454</p> <p>B200-d18/d18mm 101-141-39-50mm</p>		<p><b>R220550</b> NO. 1343.26 - 1343.39 - 1343.46 - 1343.62</p> <p>TUBO SUPERIOR ENTRADA DE ÁGUA AO RADIADOR</p> <p>PEUGEOT 305 I (581A) 1.3 11.1977/09.1982 44KW 60CV 1290CC 118 (XL5) 3003401 - PEUGEOT 305 I (581A) 1.3 11.1977/09.1982 48KW 65CV 1290CC XL5 - PEUGEOT 305 I (581A) 1.5 11.1979/09.1982 54KW 73CV 1472CC 142 (XR5) 3003402 - PEUGEOT 305 I (581A) 1.5 05.1980/09.1982 65KW 88CV 1472CC 117 (XR5S) 3003437 - PEUGEOT 305 I Break (581D) 1.3 08.1980/09.1982 44KW 60CV 1290CC 118 (XL5) 3003429 - PEUGEOT 305 I Bre...</p> <p>B250 - d33/31mm 70-110-40-105mm</p>
	<p><b>R220551</b> NO. 1343.42 - 1350.56</p> <p>TUBO DE RADIADOR INFERIOR</p> <p>PEUGEOT 305 I (581A): 1.3 11.1977/09.1982 44KW 60CV 1290CC - PEUGEOT 305 I (581A): 1.3 11.1977/09.1982 48KW 65CV 1290CC - PEUGEOT 305 I Break (581D): 1.3 08.1980/09.1982 44KW 60CV 1290CC - PEUGEOT 305 II (581M): 1.3 10.1982/08.1985 44KW 60CV 1290CC - PEUGEOT 305 II (581M): 1.6 11.1986/12.1988 54KW 73CV 1580CC - PEUGEOT 305 II (581M): 1.6 10.1982/07.1988 55KW 75CV 1580CC - PEUGEOT 305 II (581M): 1....</p> <p>B265 - d34/30mm 90-175-105mm</p>		<p><b>R220552</b> NO. 1307.43</p> <p>TUBO DE RADIADOR SUPERIOR (IGUAL AO R220289)</p> <p>PEUGEOT 305 I (581A) 1.5 Diesel 11.1977/09.1982 36KW 49CV 1548CC 149 (XID) 3003414 - PEUGEOT 305 I (581A) 305 I Break (581D) 1.5 Diesel 08.1980/09.1982 36KW 49CV 1548CC 149 (XID) 3003431</p> <p>B240 - d33/35mm 75-150-100mm</p>



	<p><b>R2436</b> NO.  TUBO SUPERIOR DO RADIADOR PEUGEOT 305 D 1.9</p> <p>B355 - d35/33mm 155-130-75-70mm</p>		<p><b>RT08417</b> NO. 4806.73 TUBO DE TRAVÃO TRÁS LH-RH</p> <p>PEUGEOT 305 I (581A) 1.3 11.1977/09.1982 44KW 60CV 1290CC 118 (XL5) 3003401 - PEUGEOT 305 I (581A) 1.3 11.1977/09.1982 48KW 65CV 1290CC XL5 - PEUGEOT 305 I (581A) 1.5 11.1979/09.1982 54KW 73CV 1472CC 142 (XR5) 3003402 - PEUGEOT 305 I (581A) 1.5 05.1980/09.1982 65KW 88CV 1472CC 117 (XR5S) 3003437 - PEUGEOT 305 I (581A) 1.5 Diesel 11.1977/09.1982 36KW 49CV 1548CC 149 (XID) 3003414 - PEUGEOT 305 I Br...</p> <p>240mm FB23 - FB23</p>
	<p><b>S1115</b> NO. 3523.22 - 3523.26 - 3523.48 SILENT - BLOC DO BRAÇO DE SUSPENSÃO PEUGEOT 305</p> <p>d47x30mm d38mm 1f-d13mm</p>		<p><b>S1305</b> NO. 1806.10 - 1806.14 - 1806.16 - 1806.17 - 1806.36 - 1806.42 - 1806.49 - 180608 - 1809.04 - 1809.06 - 1... SILENT-BLOC DO TIRANTE TRASEIRO MOTOR</p> <p>PEUGEOT 305 II (581M): 1.3 10.1982/08.1985 44KW 60CV 1290CC - PEUGEOT 305 II (581M): 1.5 09.1985/07.1990 50KW 68CV 1472CC - PEUGEOT 305 II (581M): 1.5 10.1982/08.1985 54KW 73CV 1472CC - PEUGEOT 305 II (581M): 1.6 11.1986/12.1988 54KW 73CV 1580CC - PEUGEOT 305 II (581M): 1.6 10.1982/07.1988 55KW 75CV 1580CC - PEUGEOT 305 II (581M): 1.6 07.1984/08.1987 66KW 90CV 1580CC - PEUGEOT 305 II (581M): 1.6 1...</p> <p>d30x34mm c28mm 1f-d12mm</p>
	<p><b>T0603-I</b> NO. 5032.23 BATENTE DA SUSPENSÃO DA FRENTE PEUGEOT 305</p> <p>d106x64mm 1f-d63/51mm</p>		<p><b>T1022F22</b> NO. 5094.34 BATENTE DA BARRA ESTABILIZADORA FURO 22mm PEUGEOT 305</p> <p>60x50x46mm 1f-d22mm</p>
	<p><b>URTE6019</b> NO. 312126 RETENTOR DIFERENCIAL DIREITO D29,8X47X11,3MM</p> <p>PEUGEOT 305 I (581A) 1.3 11.1977/09.1982 44KW 60CV 1290CC 118 (XL5) 3003401 - PEUGEOT 305 I (581A) 1.3 11.1977/09.1982 48KW 65CV 1290CC XL5 - PEUGEOT 305 I (581A) 1.5 11.1979/09.1982 54KW 73CV 1472CC 142 (XR5) 3003402 - PEUGEOT 305 I (581A) 1.5 05.1980/09.1982 65KW 88CV 1472CC 117 (XR5S) 3003437 - PEUGEOT 305 I (581A) 1.5 Diesel 11.1977/09.1982 36KW 49CV 1548CC 149 (XID) 3003414 - PEUGEOT 305 I Br...</p> <p>d47x11mm 1f-d29mm</p>		<p><b>URTE6019</b> NO. 312126 RETENTOR DIFERENCIAL DIREITO D29,8X47X11,3MM</p> <p>PEUGEOT 305 I (581A) 1.3 11.1977/09.1982 44KW 60CV 1290CC 118 (XL5) 3003401 - PEUGEOT 305 I (581A) 1.3 11.1977/09.1982 48KW 65CV 1290CC XL5 - PEUGEOT 305 I (581A) 1.5 11.1979/09.1982 54KW 73CV 1472CC 142 (XR5) 3003402 - PEUGEOT 305 I (581A) 1.5 05.1980/09.1982 65KW 88CV 1472CC 117 (XR5S) 3003437 - PEUGEOT 305 I (581A) 1.5 Diesel 11.1977/09.1982 36KW 49CV 1548CC 149 (XID) 3003414 - PEUGEOT 305 I Br...</p> <p>d47x11mm 1f-d29mm</p>
	<p><b>URTE6019</b> NO. 312126 RETENTOR DIFERENCIAL DIREITO D29,8X47X11,3MM</p> <p>PEUGEOT 305 II (581M) 1.3 10.1982/08.1985 44KW 60CV 1290CC 118 (XL5) 3003228 3003401 3003451 - PEUGEOT 305 II (581M) 1.5 10.1982/08.1985 54KW 73CV 1472CC 142 (XR5) 3003452 - PEUGEOT 305 II (581M) 1.6 10.1982/07.1988 55KW 75CV 1588CC B1A (XU51C) 3003674 3003485 - PEUGEOT 305 II (581M) 1.6 07.1984/08.1987 66KW 90CV 1580CC 171 (XU5S) 3003475 - PEUGEOT 305 II (581M) 1.9 10.1982/08.1985 75KW 102CV 1905...</p> <p>d47x11mm 1f-d29mm</p>		<p><b>URTE6019</b> NO. 312126 RETENTOR DIFERENCIAL DIREITO D29,8X47X11,3MM</p> <p>PEUGEOT 305 II (581M) 1.3 10.1982/08.1985 44KW 60CV 1290CC 118 (XL5) 3003228 3003401 3003451 - PEUGEOT 305 II (581M) 1.5 10.1982/08.1985 54KW 73CV 1472CC 142 (XR5) 3003452 - PEUGEOT 305 II (581M) 1.6 10.1982/07.1988 55KW 75CV 1588CC B1A (XU51C) 3003674 3003485 - PEUGEOT 305 II (581M) 1.6 07.1984/08.1987 66KW 90CV 1580CC 171 (XU5S) 3003475 - PEUGEOT 305 II (581M) 1.9 10.1982/08.1985 75KW 102CV 1905...</p> <p>d47x11mm 1f-d29mm</p>
	<p><b>UTR0623</b> NO. RTC3610 - STC4735 TAMPÃO RADIADOR (10LBS/G700)</p> <p>PEUGEOT 305 I (581A) 1.3 (De 1977.11 Até 1982.09) 44KW 60cv 1290cm3 três volumes - PEUGEOT 305 I (581A) 1.3 (De 1977.11 Até 1982.09) 48KW 65cv 1290cm3 três volumes - PEUGEOT 305 I (581A) 1.5 (De 1979.11 Até 1982.09) 54KW 73cv 1472cm3 três volumes - PEUGEOT 305 I (581A) 1.5 (De 1980.05 Até 1982.09) 65KW 88cv 1472cm3 três volumes - PEUGEOT 305 I Break (581A) 1.5 (De 1980.08 Até 1980.08 ...</p> <p>85x76x28mm d38x25mm</p>		<p><b>W5001</b> NO. 0515k9 POLIE CAMBOTA ( 5 PISTAS )</p> <p>PEUGEOT 305 II (581M): 1.9 D 10.1982/07.1988 47KW 64CV 1905CC - PEUGEOT 305 II (581M): 1.9 D 10.1982/07.1988 48KW 65CV 1905CC - PEUGEOT 305 II Break (581E): 1.9 Diesel 10.1982/12.1988 47KW 64CV 1905CC - PEUGEOT 305 II Break (581E): 1.9 Diesel 10.1982/12.1988 48KW 65CV 1905CC</p> <p>d142mm d30mm</p>
	<p><b>Y3002</b> NO. 179853 PARAFUSO DE ESCAPE PEUGEOT 305 (APÓS 1982)</p> <p>d13x60mm d8.5mm 1p-d6-10mm</p>		





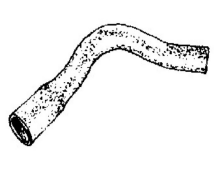




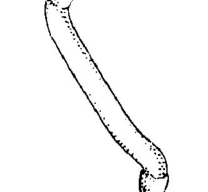






	<p><b>A0330</b> NO. 1843.55 - 1843.74 - 1843.82 - 1843.95</p> <p><b>APOIO SUPORTE CAIXA DE VELOCIDADES ESQUERDO</b></p> <p>PEUGEOT 306 (1.4 IE - 1.6 IE - 1.8 IE - 2.0 - XSI - S16)</p> <p>100x70x42mm 1f-d12mm</p>		<p><b>A1028</b> NO. 1843.73 - 1843.92 - 1844.37 - 1844.38 - 1844.42 - 1844.70</p> <p><b>APOIO SUPORTE FRENTE DIREITO DO MOTOR</b></p> <p>PEUGEOT 306 (7B, N3, N5) 1.6 10.2000/05.2001 72KW 98CV 1587CC NFT (TU5JP) 3003521 - PEUGEOT 306 (7B, N3, N5) 1.6 SR 06.1994/10.2000 65KW 89CV 1587CC NFZ (TU5JP) 3003750 3003838 - PEUGEOT 306 (7B, N3, N5) 1.8 16V 03.1997/05.2001 81KW 110CV 1761CC LFY (XU7JP4) 3003830 - PEUGEOT 306 (7B, N3, N5) 1.8 ST 06.1994/05.2001 74KW 101CV 1761CC LFZ (XU7JP) 3003749 3003834 - PEUGEOT 306 (7B, N3, N5) 1.9 D 03.1... </p> <p>d82x79mm 1p-d10-22mm 1p-d10-31mm</p>
	<p><b>A1028-H</b> NO. 1843.73 - 1843.92 - 1844.37 - 1844.38 - 1844.42 - 1844.70 - 1844.75</p> <p><b>APOIO SUPORTE FRENTE DIREITO DO MOTOR (HIDRÁULICO)</b></p> <p>PEUGEOT 306 (7B, N3, N5) 1.6 10.2000/05.2001 72KW 98CV 1587CC NFT (TU5JP) 3003521 - PEUGEOT 306 (7B, N3, N5) 1.6 SR 06.1994/10.2000 65KW 89CV 1587CC NFZ (TU5JP) 3003750 3003838 - PEUGEOT 306 (7B, N3, N5) 1.8 16V 03.1997/05.2001 81KW 110CV 1761CC LFY (XU7JP4) 3003830 - PEUGEOT 306 (7B, N3, N5) 1.8 ST 06.1994/05.2001 74KW 101CV 1761CC LFZ (XU7JP) 3003749 3003834 - PEUGEOT 306 (7B, N3, N5) 1.9 D 03.1... </p> <p>d82x79mm 1p-d10-22mm 1p-d10-31mm</p>		<p><b>A1282</b> NO. 1807.56 - 1807.57 - 1807.74 - 1807.L4 - 1807.P0 - 1807.P4 - 1807.P5 - 1807.Y9 - 1807.Z0 - 1844.54 - 1844.69 - ...</p> <p><b>APOIO REPARAÇÃO SILENT-BLOCO MOTOR PARTE DE TRÁS D66/40 F10/54MM</b></p> <p>PEUGEOT 306 (7B, N3, N5) 1.1 06.1994/05.2001 44KW 60CV 1124CC HDZ (TU1M) 3003747 - PEUGEOT 306 (7B, N3, N5) 1.4 SL 06.1994/05.2001 55KW 75CV 1360CC KFX (TU3JP) KFW (TU3JP) KDX (TU3MC) 3003748 3003518 3003818 - PEUGEOT 306 (7B, N3, N5) 1.6 10.2000/05.2001 72KW 98CV 1587CC NFT (TU5JP) 3003521 - PEUGEOT 306 (7B, N3, N5) 1.6 SR 06.1994/10.2000 65KW 89CV 1587CC NFZ (TU5JP) 3003750 3003838 - PEUGEOT 306...</p> <p>d66x54mm 1f-d10mm</p>
	<p><b>A1323</b> NO. 1827.23 - 1827.24 - 1844.47 - 1844.77</p> <p><b>APOIO SUPORTE MOTOR LADO DIREITO</b></p> <p>PEUGEOT 306 (7B, N3, N5) 1.8 16V 03.1997/05.2001 81KW 110CV 1761CC LFY (XU7JP4) 3003830 - PEUGEOT 306 (7B, N3, N5) 1.8 ST 06.1994/05.2001 74KW 101CV 1761CC LFZ (XU7JP) 3003749 3003834 - PEUGEOT 306 (7B, N3, N5) 1.9 D 03.1998/05.2001 55KW 75CV 1905CC DHV (XUD9BSD) 3003859 - PEUGEOT 306 (7B, N3, N5) 1.9 D 09.1998/05.2001 51KW 69CV 1868CC WJZ (DW8) WJY (DW8B) 3003505 3003877 - PEUGEOT 306 (7B, N3, N5)...</p> <p>d92x83mm 1p-d10-28mm 1p-d10-20mm</p>		<p><b>A1323-H</b> NO. 1827.23 - 1827.24 - 1844.47 - 1844.77 - 96173278</p> <p><b>APOIO DE MOTOR DIREITO (HIDRÁULICO)</b></p> <p>PEUGEOT 306 (7B, N3, N5) 1.8 16V 03.1997/05.2001 81KW 110CV 1761CC LFY (XU7JP4) 3003830 - PEUGEOT 306 (7B, N3, N5) 1.8 ST 06.1994/05.2001 74KW 101CV 1761CC LFZ (XU7JP) 3003749 3003834 - PEUGEOT 306 (7B, N3, N5) 1.9 D 03.1998/05.2001 55KW 75CV 1905CC DHV (XUD9BSD) 3003859 - PEUGEOT 306 (7B, N3, N5) 1.9 D 09.1998/05.2001 51KW 69CV 1868CC WJZ (DW8) WJY (DW8B) 3003505 3003877 - PEUGEOT 306 (7B, N3, N5)...</p> <p>d92x80mm 1p-10-25mm 1p-d10-27mm</p>
	<p><b>A1400</b> NO. 1827.10</p> <p><b>APOIO SUPORTE MOTOR ESQUERDO</b></p> <p>PEUGEOT 306 (7B, N3, N5) 1.9 D 03.1998/05.2001 55KW 75CV 1905CC DHV (XUD9BSD) 3003859 - PEUGEOT 306 (7B, N3, N5) 1.9 D 09.1998/05.2001 51KW 69CV 1868CC Q1. WJZ (DW8) WJY (DW8B) 3003505 3003877 - PEUGEOT 306 (7B, N3, N5) 2.0 03.1997/05.2001 97KW 132CV 1998CC RFV (XU10J4R) 3003844 - PEUGEOT 306 Break (7E, N3, N5) 1.9 D 03.1997/04.2002 50KW 68CV 1905CC DJY (XUD9A) 3003828 - PEUGEOT 306 Break (7E, N3, N5)...</p> <p>135x90x58mm 1f-d11mm</p>		<p><b>A1403</b> NO. 1844.25</p> <p><b>APOIO SUPORTE LIMITADOR DO APOIO DIREITO (Complemento do A1323 e A1323H)</b></p> <p>PEUGEOT 306 (7B, N3, N5) 1.6 10.2000/05.2001 72KW 98CV 1587CC NFT (TU5JP) 3003521 - PEUGEOT 306 (7B, N3, N5) 1.9 D 03.1998/05.2001 55KW 75CV 1905CC DHV (XUD9BSD) 3003859 - PEUGEOT 306 (7B, N3, N5) 1.9 D 09.1998/05.2001 51KW 69CV 1868CC WJZ (DW8) WJY (DW8B) 3003505 3003877 - PEUGEOT 306 Break (7E, N3, N5) 1.9 D 03.1997/04.2002 50KW 68CV 1905CC DJY (XUD9A) 3003828 - PEUGEOT 306 Bre...</p> <p>112x50x40mm 1f-d10mm</p>
	<p><b>A1463</b> NO. 3523.27 - 5131.71 - 96061864</p> <p><b>APOIO DA SUSPENSÃO TRASEIRO CORPO DO EIXO</b></p> <p>PEUGEOT 306 (7B, N3, N5) 1.1 06.1994/05.2001 44KW 60CV 1124CC HDZ (TU1M) 3003747 - PEUGEOT 306 (7B, N3, N5) 1.4 SL 06.1994/05.2001 55KW 75CV 1360CC KFX (TU3JP) KFW (TU3JP) KDX (TU3MC) 3003748 3003518 3003818 - PEUGEOT 306 (7B, N3, N5) 1.6 10.2000/05.2001 72KW 98CV 1587CC NFT (TU5JP) 3003521 - PEUGEOT 306 (7B, N3, N5) 1.6 SR 06.1994/10.2000 65KW 89CV 1587CC NFZ (TU5JP) 3003750 3003838 - PEUGEOT 306...</p> <p>74x66x36mm 1p-d10-33mm 1p-d10-18mm</p>		<p><b>A1738</b> NO. 5038.21 - 5038.23 - 503824 - 503878 - 96090345</p> <p><b>APOIO SUPORTE AMORTECEDOR FRENTE COM DIREÇÃO ASSISTIDA ( GASTA 2 UNIDADES )</b></p> <p>PEUGEOT 306 1.1 - 1.4SL - 1.6 - 1.6SR - 1.8 16V - 1.8 ST - 1.9D - 1.9 SLD - 1.9 SRDT - 2.0 ST - 2.0 S16 - 2.0HDI 90(1994 A 2001) - 306 BREAK (1997 A 2002) - 306 CABRIOLET (1997 A 2002)</p> <p>170x145x50mm 1f-d14mm 4f-d8mm</p>
	<p><b>A1964</b> NO. 503196 - 503375 - 5033C9 - 503523 - 503527 - 503558 - 503563 - 5038A9 - 5038F5 - 9151063380 - 965235...</p> <p><b>APOIO SUPORTE AMORTECEDOR FRENTE ( GASTA 2 UNIDADES )</b></p> <p>PEUGEOT 306 Hatchback (7A, 7C, N3, N5) 1.8 16V (03.97 A 05.01) 110cv 1761cc Hatchback - PEUGEOT 306 Hatchback (7A, 7C, N3, N5) 1.8 (05.93 A 05.01) 101cv 1762cc Hatchback - PEUGEOT 306 Hatchback (7A, 7C, N3, N5) 2.0 XSi (05.93 A 05.01) 121cv 1998cc Hatchback - PEUGEOT 306 Hatchback (7A, 7C, N3, N5) 2.0 16V (03.97 A 05.01) 132cv 1998cc Hatchback - PEUGEOT 306 Hatchback (7A, 7C, N3, N5) 2.0 S1...</p> <p>140x120x30mm 1f-d14mm 3f-d5mm 1-pino-d5x14mm</p>		<p><b>B405</b> NO. 1618T8 - 16283J</p> <p><b>ABRAÇADEIRA DA VALVULA DO REGULADOR DA VELOCIDADE</b></p> <p>PEUGEOT 306 (7B, N3, N5) 1.9 D (09.1998 - 05.2001) 51kw 69cv 1868cm3 três volumes PEUGEOT 306 (7B, N3, N5) 1.9 D (02.1994 - 12.1997) 68kw 92cv 1905cm3 três volumes PEUGEOT 306 (7B, N3, N5) 1.9 SRDT (06.1994 - 05.2001) 66kw 90cv 1905cm3 três volumes PEUGEOT 306 (7B, N3, N5) 1.9 STD (02.1994 - 10.1995) 51kw 69cv 1905cm3 três volumes PEUGEOT 306 (7B, N3, N5) 2.0 HDI 90 (06.1999 - 12.2001) 66kw 90cv ...</p> <p>81x45x8mm</p>
	<p><b>B405</b> NO. 1618T8 - 16283J</p> <p><b>ABRAÇADEIRA DA VALVULA DO REGULADOR DA VELOCIDADE</b></p> <p>PEUGEOT 306 Break (7E, N3, N5) 1.9 D (09.1998 - 04.2002) 51kw 69cv 1868cm3 Combi PEUGEOT 306 Break (7E, N3, N5) 1.9 TD (02.1997 - 04.2002) 66kw 90cv 1905cm3 Combi PEUGEOT 306 Break (7E, N3, N5) 2.0 HDI 90 (06.1999 - 04.2002) 66kw 90cv 1997cm3 Combi</p> <p>81x45x8mm</p>		<p><b>B405</b> NO. 1618T8 - 16283J</p> <p><b>ABRAÇADEIRA DA VALVULA DO REGULADOR DA VELOCIDADE</b></p> <p>PEUGEOT 306 Caixa/Combi (N., 7.) 1.9 D (02.1999 - 08.2002) 51kw 69cv 1868cm3 Caixa/Combi PEUGEOT 306 Caixa/Combi (N., 7.) 1.9 STD (02.1994 - 05.1999) 51kw 69cv 1905cm3 Caixa/Combi PEUGEOT 306 Caixa/Combi (N., 7.) 2.0 HDi (08.1998 - 06.2000) 66kw 90cv 1997cm3 Caixa/Combi PEUGEOT 306 Caixa/parte traseira inclinada 1.8 D (04.1993 - 05.1999) 44kw 60cv 1769cm3 Caixa/parte traseira inclinada PEUGEOT 30...</p> <p>81x45x8mm</p>
	<p><b>B405</b> NO. 1618T8 - 16283J</p> <p><b>ABRAÇADEIRA DA VALVULA DO REGULADOR DA VELOCIDADE</b></p> <p>PEUGEOT 306 Hatchback (7A, 7C, N3, N5) 1.8 D 05.1993 - 05.2001 43kw 58cv 1769 Hatchback PEUGEOT 306 Hatchback (7A, 7C, N3, N5) 1.8 D (04.1993 - 05.1999) 44kw 60cv 1769cm3 Hatchback PEUGEOT 306 Hatchback (7A, 7C, N3, N5) 1.9 D (09.1998 - 05.2001) 51kw 69cv 1868cm3 Hatchback PEUGEOT 306 Hatchback (7A, 7C, N3, N5) 1.9 D (01.1993 - 12.1997) 68kw 92cv 1905cm3 Hatchback PEUGEOT 306 Hatchback (7A, 7C, N...</p> <p>81x45x8mm</p>		<p><b>BB09</b> NO. 509739</p> <p><b>ABRAÇADEIRA BARRA ESTABILIZADORA ( GASTA 2 UNIDADES )</b></p> <p>PEUGEOT 306 Hatchback (7A, 7C, N3, N5): 1.1 05.1993/05.2001 44KW 60CV 1124CC - PEUGEOT 306 Hatchback (7A, 7C, N3, N5): 1.4 04.1993/07.2001 55KW 75CV 1360CC - PEUGEOT 306 Hatchback (7A, 7C, N3, N5): 1.6 05.1993/10.2000 65KW 89CV 1587CC - PEUGEOT 306 Hatchback (7A, 7C, N3, N5): 1.6 10.2000/05.2001 72KW 98CV 1587CC - PEUGEOT 306 Hatchback (7A, 7C, N3, N5): 1.8 16V 03.1997/05.2001 81KW 110CV 1761CC - ...</p> <p>107x50x45mm</p>

	<p><b>BE25</b> NO.</p> <p>ABRAÇADEIRA DE ESCAPE CÔNCAVA (58 mm)</p> <p>PEUGEOT 306 (APÓS 1993)</p> <p>95x60x20mm 2p-d8mm</p>		<p><b>D0018</b> NO. 1584.78 - 4040.14 - 4040.15 - 4040.18 - 4040.20 - 4040.22 - 7910014811 - 7910015847 - 7910015848 ...</p> <p>CARDAN COLUNA DIREÇÃO D75X12MM ENTRE FUROS 50MM</p> <p>PEUGEOT 306 (1.4IE - 1.6IE - 1.8IE - 2.0 - XSI - S16) - DIESEL - TUBO DIESEL (1.7 - 1.9)</p> <p>d75x12mm 4f-d8mm</p>
	<p><b>D0018-C</b> NO. 1584.78 - 4040.14 - 4040.15 - 4040.18 - 4040.20 - 4040.22 - 7910014811 - 95631286</p> <p>CARDAN COLUNA DIREÇÃO D75X12MM ENTRE FUROS 50MM C/PARAFUSOS</p> <p>PEUGEOT 306 1.4IE - 1.6IE - 1.8IE - 2.0 - XSI - S16 - DIESEL - TUBO DIESEL (1.7 - 1.9)</p> <p>d75x12mm 4f-d8mm</p>		<p><b>E0140</b> NO. 508742</p> <p>ESTICADOR DA BARRA ESTABILIZADORA DA FRENTE</p> <p>PEUGEOT 306 TT</p> <p>340x40x40mm 2p-d10-27mm</p>
	<p><b>E1008</b> NO. 175555 - 175559 - 96037651</p> <p>ESTICADOR DE ESCAPE</p> <p>PEUGEOT 306 Hatchback (7A, 7C, N3, N5): 1.4 04.1993/07.2001 55KW 75CV 1360CC - PEUGEOT 306 Hatchback (7A, 7C, N3, N5): 1.6 05.1993/10.2000 65KW 89CV 1587CC - PEUGEOT 306 Hatchback (7A, 7C, N3, N5): 1.6 10.2000/05.2001 72KW 98CV 1587CC - PEUGEOT 306 Hatchback (7A, 7C, N3, N5): 1.8 05.1993/05.2001 74KW 101CV 1761CC - PEUGEOT 306 Hatchback (7A, 7C, N3, N5): 1.8 D 05.1993/05.2001 43KW 58CV 1769CC - PE...</p> <p>70x46x36mm</p>		<p><b>E1056</b> NO. 157769 - 1755.62 - 1755.63 - 1755.69 - 175567 - 1755A3</p> <p>ESTICADOR DE ESCAPE</p> <p>PEUGEOT 306</p> <p>65x63x38mm 1f-d14mm 1f-d9mm</p>
	<p><b>E2329-V</b> NO. 245262</p> <p>ESTICADOR MANETE CAIXA DE VELOCIDADES</p> <p>PEUGEOT 306 Hatchback (7A - 7C - N3 - N5) 1.1 (De 05-1993 Até 05-2001) 44kW 60CV 1124cc Hatchback PEUGEOT 306 Hatchback (7A - 7C - N3 - N5) 1.4 (De 04-1993 Até 07-2001) 55kW 75CV 1360cc Hatchback PEUGEOT 306 Hatchback (7A - 7C - N3 - N5) 1.6 (De 05-1993 Até 10-2000) 65kW 89CV 1587cc Hatchback PEUGEOT 306 Hatchback (7A - 7C - N3 - N5) 1.6 (De 10-2000 Até 05-2001) 72kW 98CV 1587cc Hatchback PEUGEOT ...</p> <p>257x19x15mm 2f-d11mm</p>		<p><b>F0506-I</b> NO. 91510293 - 91510913 - 91510923</p> <p>FOLE DA CREMALHEIRA DA DIREÇÃO ESQ. E DIR. (F29)</p> <p>PEUGEOT 306 Hatchback (7A, 7C, N3, N5): 1.1 05.1993/05.2001 44KW 60CV 1124CC - PEUGEOT 306 Hatchback (7A, 7C, N3, N5): 1.4 04.1993/07.2001 55KW 75CV 1360CC - PEUGEOT 306 Hatchback (7A, 7C, N3, N5): 1.6 05.1993/10.2000 65KW 89CV 1587CC - PEUGEOT 306 Hatchback (7A, 7C, N3, N5): 1.6 10.2000/05.2001 72KW 98CV 1587CC - PEUGEOT 306 Hatchback (7A, 7C, N3, N5): 1.8 03.1997/05.2001 81KW 110CV 1761CC - ...</p> <p>d71x155mm 1f-d39mm 1f-d9mm</p>
	<p><b>F0803-I</b> NO. 95025088 - 9502508880 - 95590794 - 95590841 - 95640968 - 95653006 - 9609802380 - 9621047580</p> <p>FOLE DO SEMI-EIXO JUNTO À CAIXA DE VELOCIDADES</p> <p>PEUGEOT 306 Hatchback (7A, 7C, N3, N5): 1.8 05.1993/05.2001 74KW 101CV 1761CC - PEUGEOT 306 Hatchback (7A, 7C, N3, N5): 2.0 XSi 05.1993/05.2001 89KW 121CV 1998CC - PEUGEOT 306 Break (7E, N3, N5): 1.8 03.1997/04.2002 74KW 101CV 1761CC - PEUGEOT 306 Cabriolet (7D, N3, N5): 1.8 03.1994/04.2002 74KW 101CV 1761CC</p> <p>d80x95mm 1f-d74mm 1f-d21mm</p>		<p><b>F0856-I</b> NO. 326597 - 328761 - 328769 - 328776</p> <p>FOLE DO SEMI-EIXO JUNTO À CAIXA DE VELOCIDADES</p> <p>PEUGEOT 306</p> <p>d70x90mm 1f-d62mm 1f-d19mm</p>
	<p><b>F1286-I</b> NO. 3293.80 - 3293.91</p> <p>FOLE DO LADO DA RODA (JUNTA d90mm EIXO d25mm)</p> <p>PEUGEOT 306 DIESEL - GTI-106 GTI</p> <p>d98x98mm 1f-d86mm 1f-d22mm</p>		<p><b>F1298-I</b> NO. 95639173</p> <p>FOLE DIREÇÃO ASSISTIDA</p> <p>PEUGEOT 306</p> <p>d68x120mm 2f-d42mm</p>
	<p><b>F1301-I</b> NO. 3287.76 - 3287.79</p> <p>FOLE DO LADO DA CAIXA</p> <p>PEUGEOT 306 - 405 - 806 1998 cc. (APÓS 1994)</p> <p>d90x100mm 1f-d78mm 1f-d25mm</p>		<p><b>F1302-I</b> NO. 3293.77</p> <p>FOLE DO LADO DA RODA (JUNTA d86mm EIXO d25mm)</p> <p>PEUGEOT 306</p> <p>d90x85mm 1f-d80mm 1f-d21mm</p>
	<p><b>F1339-I</b> NO. 4066.22 - 4066.28 - 4066.30 - 91510864 - 95510864</p> <p>FOLE DA DIREÇÃO DIREITO (COM DIREÇÃO ASSISTIDA)</p> <p>PEUGEOT 306</p> <p>d72x128mm 1f-d40mm 1f-d40mm</p>		<p><b>F1339-I</b> NO. 4066.22 - 4066.28 - 4066.30 - 91510864 - 95510864</p> <p>FOLE DA DIREÇÃO DIREITO (COM DIREÇÃO ASSISTIDA)</p> <p>PEUGEOT 306</p> <p>d72x128mm 1f-d40mm 1f-d40mm</p>



	<p><b>F1463-I</b> NO. 406616</p> <p>FOLE DA DIRECÇÃO LADO DIREITO E ESQUERDO</p> <p>PEUGEOT 306 1.1i - 1.4i - 1.6i - 1.8D - 1.8i - 1.8i 16V - 1.9D - 1.9 TD - 1.9i SLD - 1.9i SRDT - 2.0 HDi - 2.0i - 2.0i 16V - 2.0i S16 - 2.0i ST - XSi (1993 A 2003)</p> <p>d50x70mm 1f-d38mm 1f-d10mm</p>		<p><b>F1656-T</b> NO. 329314</p> <p>FOLE DO CARDAN JUNTO À RODA</p> <p>PEUGEOT 306 (7B - N3 - N5) 1.4 SL (De 06-1994 Até 05-2001) 55kW 75CV 1360cc três volumes PEUGEOT 306 (7B - N3 - N5) 1.6 SR (De 06-1994 Até 10-2000) 65kW 89CV 1587cc três volumes PEUGEOT 306 (7B - N3 - N5) 1.6 (De 10-2000 Até 05-2001) 72kW 98CV 1587cc três volumes</p> <p>d90x135mm 1f-d79mm 1f-d24mm</p>
	<p><b>F1656-T</b> NO. 329314</p> <p>FOLE DO CARDAN JUNTO À RODA</p> <p>PEUGEOT 306 (7B - N3 - N5) 1.4 SL (De 06-1994 Até 05-2001) 55kW 75CV 1360cc três volumes PEUGEOT 306 (7B - N3 - N5) 1.6 SR (De 06-1994 Até 10-2000) 65kW 89CV 1587cc três volumes PEUGEOT 306 (7B - N3 - N5) 1.6 (De 10-2000 Até 05-2001) 72kW 98CV 1587cc três volumes</p> <p>d90x135mm 1f-d79mm 1f-d24mm</p>		<p><b>F1821-I</b> NO. 328788</p> <p>FOLE DA TRANSMISSÃO JUNTO À CAIXA</p> <p>PEUGEOT 306 1.4i - 1.6i (93 A 03)</p> <p>d77x85mm 1f-d72mm 1f-d28mm</p>
	<p><b>F4046</b> NO. 4066.43</p> <p>FOLE DIRECÇÃO ( GASTA 2 UNIDADES )</p> <p>PEUGEOT 306</p> <p>d63x185mm 1f-d41mm 1f-d12mm</p>		<p><b>KA0139</b> NO. 013711</p> <p>KIT APOIO COBERTURA TAMPA MOTOR</p> <p>PEUGEOT 306 2.0 HDI 90 (1999 A 2002)</p> <p>d25x21mm 36/15/17mm 1p-d6-12mm 1p-d6-12mm r-d5mm</p>
	<p><b>KA80203</b> NO. 013711 - 013768 - 0137F6</p> <p>KIT APOIO COBERTURA TAMPA MOTOR</p> <p>PEUGEOT 306 Hatchback (7A, 7C, N3, N5): 2.0 HDI 90 06.1999/12.2002 66KW 90CV 1997CC - PEUGEOT 306 Break (7E, N3, N5): 2.0 HDI 90 06.1999/04.2002 66KW 90CV 1997CC</p> <p>d14x25mm d26/11mm 1p-d6/14mm 1p-d6/11mm d15/5mm</p>		<p><b>KF1425</b> NO. 329320</p> <p>KIT FOLE LADO RODA</p> <p>PEUGEOT 306 Hatchback (7A, 7C, N3, N5) 1.4 Ano fabric. a part ir de: 01.97, (05.93 A 05.01) 75cv 1360cc Hatchback - PEUGEOT 306 Hatchback (7A, 7C, N3, N5) 1.6 Ano fabric. a part ir de: 01.97, (05.93 A 10.00) 89cv 1587cc Hatchback - PEUGEOT 306 (7B, N3, N5) 1.4 SL Ano fabric. a part ir de: 01.97, (06.94 A 05.01) 75cv 1360cc três volumes - PEUGEOT 306 (7B, N3, N5) 1.6 SR Ano fabric. a part ir ...</p> <p>d96x110mm 1f-d30mm 1f-d77mm</p>
	<p><b>KF1425-T</b> NO. 329320</p> <p>KIT DE FOLE DO CARDAN JUNTO À RODA</p> <p>PEUGEOT 306 1.4i - 1.6i (1993 A 2003)</p> <p>d100x120mm 1f-d80mm 1f-d35mm</p>		<p><b>KF1471-T</b> NO. 9567468688</p> <p>KIT DE FOLE DO CARDAN JUNTO À RODA</p> <p>PEUGEOT 306 1.6i - 1.8D - 1.8i - 1.8i 16V - 1.9D - 1.9 TD - 1.9i SRDT - 2.0 HDi - 2.0i 16V - 2.0i S16 (1993 A 2003)</p> <p>d110x125mm 1f-d88mm 1f-d35mm</p>
	<p><b>KF1475-T</b> NO. 329314</p> <p>KIT DE FOLE DO CARDAN JUNTO À RODA</p> <p>PEUGEOT 306 1.4i - 1.6i (1993 A 2003)</p> <p>d95x135mm 1f-d81mm 1f-d24mm</p>		<p><b>KF1497-T</b> NO. 329396</p> <p>KIT DE FOLE DO CARDAN JUNTO À RODA E CAIXA</p> <p>PEUGEOT 306 1.1i - 1.6i - 1.8i - 1.9D - 1.9 TD - 1.9i SLD - 1.9i SRDT - 2.0i - 2.0i S16 - 2.0i ST - XSi (1993 A 2003)</p> <p>d105x140mm 1f-d88mm 1f-d25mm</p>
	<p><b>KF2416-T</b> NO. 329305</p> <p>KIT DE FOLE DO CARDAN JUNTO À RODA</p> <p>PEUGEOT 306 1.1i - 1.4i - 1.6i (1993 A 2003)</p> <p>d95x130mm 1f-d82mm 1f-d23mm</p>		<p><b>KF2440</b> NO. 3293.83 - 96009166</p> <p>FOLE DO LADO DA RODA</p> <p>PEUGEOT 306 1.8 XU - 405</p> <p>d90x105mm 1f-d20mm 1f-d82mm</p>
	<p><b>KF2440-1</b> NO.</p> <p>KIT DE FOLE</p> <p>PEUGEOT 306 1762 W7T ANTISKID (APÓS 2 - 1993)</p> <p>d87x100mm 1f-d80mm 1f-d20mm</p>		<p><b>KF2445</b> NO. 3293.80 - 3293.91 - 95644369</p> <p>FOLE DO LADO DA RODA</p> <p>PEUGEOT 306 1.3</p> <p>d105x101mm 1f-d23mm 1f-d88mm</p>

	<p><b>KF2485</b> NO. 3293.77</p> <p>FOLE DO LADO DA RODA</p> <p>PEUGEOT 306 1.4 - 1.6 TU</p> <p>d90x85mm 1f-d20mm 1f-d80mm</p>		<p><b>KL0002</b> NO. 4006.09 - 7701455252</p> <p>KIT DA DIREÇÃO</p> <p>PEUGEOT 306</p>
	<p><b>KT0519</b> NO. 503323 - 503326 - 503327 - 503340 - 503365 - 525413</p> <p>KIT BATENTES SUSPENSÃO DA FRENTE</p> <p>PEUGEOT 306 (7B, N3, N5) 1.1 (06.1994 - 05.2001) 44kw 60cv 1124cm3 três volumes PEUGEOT 306 (7B, N3, N5) 1.4 SL (06.1994 - 05.2001) 55kw 75cv 1360cm3 três volumes PEUGEOT 306 (7B, N3, N5) 1.6 (10.2000 - 05.2001) 72kw 98cv 1587cm3 três volumes PEUGEOT 306 (7B, N3, N5) 1.6 SR (06.1994 - 10.2000) 65kw 89cv 1587cm3 três volumes PEUGEOT 306 (7B, N3, N5) 1.8 16V (03.1997 - 05.2001) 81kw 110cv 1761cm3 tr...</p> <p>d81x141mm (x2) 1f-d60x64mm (x2)</p>		<p><b>KT0519</b> NO. 503323 - 503326 - 503327 - 503340 - 503365 - 525413</p> <p>KIT BATENTES SUSPENSÃO DA FRENTE</p> <p>PEUGEOT 306 Break (7E, N3, N5) 1.4 (03.1997 - 04.2002) 55kw 75cv 1360cm3 Combi PEUGEOT 306 Break (7E, N3, N5) 1.6 (03.1997 - 10.2000) 65kw 89cv 1587cm3 Combi PEUGEOT 306 Break (7E, N3, N5) 1.6 (10.2000 - 04.2002) 72kw 98cv 1587cm3 Combi PEUGEOT 306 Break (7E, N3, N5) 1.8 (03.1997 - 04.2002) 74kw 101cv 1761cm3 Combi PEUGEOT 306 Break (7E, N3, N5) 1.8 16V (03.1997 - 04.2002) 81kw 110cv 1761cm3 Combi...</p> <p>d81x141mm (x2) 1f-d60x64mm (x2)</p>
	<p><b>KT0519</b> NO. 503323 - 503326 - 503327 - 503340 - 503365 - 525413</p> <p>KIT BATENTES SUSPENSÃO DA FRENTE</p> <p>PEUGEOT 306 Cabriolet (7D, N3, N5) 1.6 (04.1996 - 10.2000) 65kw 89cv 1587cm3 Cabriolet PEUGEOT 306 Cabriolet (7D, N3, N5) 1.6 (10.2000 - 04.2002) 72kw 98cv 1587cm3 Cabriolet PEUGEOT 306 Cabriolet (7D, N3, N5) 1.8 (03.1994 - 04.2002) 74kw 101cv 1761cm3 Cabriolet PEUGEOT 306 Cabriolet (7D, N3, N5) 1.8 16V (05.1997 - 04.2002) 81kw 110cv 1761cm3 Cabriolet PEUGEOT 306 Cabriolet (7D, N3, N5) 2.0 (03.1999...</p> <p>d81x141mm (x2) 1f-d60x64mm (x2)</p>		<p><b>KT0519</b> NO. 503323 - 503326 - 503327 - 503340 - 503365 - 525413</p> <p>KIT BATENTES SUSPENSÃO DA FRENTE</p> <p>PEUGEOT 306 Hatchback (7A, 7C, N3, N5) 1.1 (05.1993 - 05.2001) 44kw 60cv 1124cm3 Hatchback PEUGEOT 306 Hatchback (7A, 7C, N3, N5) 1.4 (04.1993 - 07.2001) 55kw 75cv 1360cm3 Hatchback PEUGEOT 306 Hatchback (7A, 7C, N3, N5) 1.6 (05.1993 - 10.2000) 65kw 89cv 1587cm3 Hatchback PEUGEOT 306 Hatchback (7A, 7C, N3, N5) 1.6 (10.2000 - 05.2001) 72kw 98cv 1587cm3 Hatchback PEUGEOT 306 Hatchback (7A, 7C, N3, N5) 1.8 16V (03.1997 - 04.2002) 81kw 110cv 1761cm3 Hatchback PEUGEOT 306 Hatchback (7A, 7C, N3, N5) 2.0 (03.1999...</p> <p>d81x141mm (x2) 1f-d60x64mm (x2)</p>
	<p><b>L3037</b> NO. 91509516</p> <p>CASQUILHO DOS PARAFUSOS DE ESCAPE</p> <p>PEUGEOT 306 (APÓS 1994)</p> <p>d23x10mm c8mm 1f-d11/16mm</p>		<p><b>M6012</b> NO. 1217.61 - 1712.44 - 1798.18 - 1798.53 - 1798.54</p> <p>JUNTA DE ESCAPE</p> <p>PEUGEOT 306 (1993 A 1997)</p> <p>d79x14mm 1f-d66mm</p>
	<p><b>M6061</b> NO. 1710.45 - 1710.51 - 1710.56</p> <p>JUNTA DE ESCAPE</p> <p>PEUGEOT 306 (1993 A 1997)</p> <p>101x93mm 1f-d71mm</p>		<p><b>M6080</b> NO. 1710.99 - 1721.01 - 1721.26</p> <p>JUNTA DE ESCAPE</p> <p>PEUGEOT 306 Hatchback (7A, 7C, N3, N5): 1.8 D 05.1993/05.2001 43KW 58CV 1769CC - PEUGEOT 306 Hatchback (7A, 7C, N3, N5): 1.9 D 05.1993/05.2001 47KW 64CV 1905CC - PEUGEOT 306 Hatchback (7A, 7C, N3, N5): 1.9 D 06.1994/05.2001 50KW 68CV 1905CC - PEUGEOT 306 Hatchback (7A, 7C, N3, N5): 1.9 D 04.1993/05.1999 51KW 69CV 1905CC - PEUGEOT 306 Hatchback (7A, 7C, N3, N5): 1.9 D 03.1998/05.2001 55KW 75CV 1905...</p> <p>99x66mm 1f-d49mm</p>
	<p><b>M6086</b> NO. 1712.72</p> <p>JUNTA DE ESCAPE</p> <p>PEUGEOT 306 (1993 A 1997)</p> <p>d70x13mm 1f-d58mm</p>		<p><b>P1004</b> NO. 2130.13 - 9120805680</p> <p>CAPA PEDAL EMBRAIAGEM</p> <p>PEUGEOT 306 Hatchback (7A, 7C, N3, N5): 1.1 05.1993/05.2001 44KW 60CV 1124CC - PEUGEOT 306 Hatchback (7A, 7C, N3, N5): 1.4 04.1993/07.2001 55KW 75CV 1360CC - PEUGEOT 306 Hatchback (7A, 7C, N3, N5): 1.6 05.1993/10.2000 65KW 89CV 1587CC - PEUGEOT 306 Hatchback (7A, 7C, N3, N5): 1.6 10.2000/05.2001 72KW 98CV 1587CC - PEUGEOT 306 Hatchback (7A, 7C, N3, N5): 1.8 16V 03.1997/05.2001 81KW 110CV 1761CC - ...</p> <p>87x57x12mm</p>
	<p><b>P1005</b> NO. 4504.12</p> <p>CAPA PEDAL TRAVAO</p> <p>PEUGEOT 306 Hatchback (7A, 7C, N3, N5): 1.1 05.1993/05.2001 44KW 60CV 1124CC - PEUGEOT 306 Hatchback (7A, 7C, N3, N5): 1.4 04.1993/07.2001 55KW 75CV 1360CC - PEUGEOT 306 Hatchback (7A, 7C, N3, N5): 1.6 05.1993/10.2000 65KW 89CV 1587CC - PEUGEOT 306 Hatchback (7A, 7C, N3, N5): 1.6 10.2000/05.2001 72KW 98CV 1587CC - PEUGEOT 306 Hatchback (7A, 7C, N3, N5): 1.8 16V 03.1997/05.2001 81KW 110CV 1761CC - ...</p> <p>85x57x12mm</p>		<p><b>P1006</b> NO. 160407 - 9603694380</p> <p>CAPA PEDAL ACELERADOR</p> <p>PEUGEOT 306 Hatchback (7A, 7C, N3, N5): 1.4 04.1993/07.2001 55KW 75CV 1360CC - PEUGEOT 306 Hatchback (7A, 7C, N3, N5): 1.6 05.1993/10.2000 65KW 89CV 1587CC - PEUGEOT 306 Hatchback (7A, 7C, N3, N5): 1.6 10.2000/05.2001 72KW 98CV 1587CC - PEUGEOT 306 Hatchback (7A, 7C, N3, N5): 1.8 16V 03.1997/05.2001 81KW 110CV 1761CC - PEUGEOT 306 Hatchback (7A, 7C, N3, N5): 1.8 D 05.1993/05.2001 43KW 58CV 1769CC - PE...</p> <p>82x43x11mm</p>
	<p><b>P1086</b> NO. 213013</p> <p>CAPA DE PEDAL DA EMBRAIAGEM</p> <p>PEUGEOT 306 Hatchback (7A, 7C, N3, N5): 1.4 04.1993/07.2001 55KW 75CV 1360CC - PEUGEOT 306 Hatchback (7A, 7C, N3, N5): 1.6 05.1993/10.2000 65KW 89CV 1587CC - PEUGEOT 306 Hatchback (7A, 7C, N3, N5): 1.6 10.2000/05.2001 72KW 98CV 1587CC - PEUGEOT 306 Hatchback (7A, 7C, N3, N5): 1.8 16V 03.1997/05.2001 81KW 110CV 1761CC - PEUGEOT 306 Hatchback (7A, 7C, N3, N5): 1.8 16V 03.1997/05.2001 81KW 110CV 1761CC - ...</p> <p>76x46x12mm</p>		<p><b>R021899</b> NO. 1180A3 - 119261 - 119269</p> <p>TUBO DO RESPIRO DO ÓLEO</p> <p>PEUGEOT 306 Hatchback (7A, 7C, N3, N5): 1.4 04.1993/07.2001 55KW 75CV 1360CC - PEUGEOT 306 Hatchback (7A, 7C, N3, N5): 1.9 D 09.1998/05.2001 51KW 69CV 1868CC - PEUGEOT 306 Hatchback (7A, 7C, N3, N5): 1.9 D 05.1993/05.2001 47KW 64CV 1905CC - PEUGEOT 306 Hatchback (7A, 7C, N3, N5): 1.9 D 06.1994/05.2001 50KW 68CV 1905CC - PEUGEOT 306 Hatchback (7A, 7C, N3, N5): 1.9 D 03.1998/05.2001 55KW 75CV 1905CC...</p> <p>B58-18/19mm 40-22mm</p>

	<p><b>R220962</b> NO. 1343.K1 - 96050236</p> <p>TUBO DE RADIADOR SUPERIOR</p> <p>PEUGEOT 306 (7B, N3, N5) 1.9 D 03.1998/05.2001 55KW 75CV 1905CC DHV (XUD9BSD) 3003859 - PEUGEOT 306 (7B, N3, N5) 1.9 D 09.1998/05.2001 51KW 69CV 1868CC WJZ (DW8) WJY (DW8B) 3003505 3003877 - PEUGEOT 306 Break (7E, N3, N5) 1.9 D 03.1997/04.2002 50KW 68CV 1905CC DJY (XUD9A) 3003828 - PEUGEOT 306 Break (7E, N3, N5) 1.9 D 03.1998/04.2002 55KW 75CV 1905CC DHV (XUD9BSD) 3003860 - PEUGEOT 306 Break (7E, ...</p> <p>B420-d30/38mm 80-90-95-80-100-70mm</p>		<p><b>R220963</b> NO. 110-40-75-200-65-180-130mm + B620-</p> <p>TUBO INFERIOR RADIADOR</p> <p>PEUGEOT 306 (7B, N3, N5) 1.8 16V 03.1997/05.2001 81KW 110CV 1761CC LFY (XU7JP4) 3003830 - PEUGEOT 306 (7B, N3, N5) 1.9 D 03.1998/05.2001 55KW 75CV 1905CC DHV (XUD9BSD) 3003859 - PEUGEOT 306 (7B, N3, N5) 1.9 D 09.1998/05.2001 51KW 69CV 1868CC WJZ (DW8) WJY (DW8B) 3003505 3003877 - PEUGEOT 306 Break (7E, N3, N5) 1.8 03.1997/04.2002 74KW 101CV 1761CC LFZ (XU7JP) 3003835 - PEUGEOT 306 Break (7E, N3, N,...</p> <p>B520-d31/31mm 110-40-75-200-65-180-130mm + B620-d20/17mm</p>
	<p><b>R220964</b> NO. 1343.H7 - 96125069</p> <p>TUBO DE RADIADOR SUPERIOR</p> <p>PEUGEOT 306 Break (7E, N3, N5) 1.8 03.1997/04.2002 74KW 101CV 1761CC LFZ (XU7JP) 3003835 - PEUGEOT 306 Cabriolet (7D, N3, N5) 1.8 03.1994/04.2002 74KW 101CV 1761CC LFZ (XU7JP) L6A (XU7JP) 3003737 3003836 - PEUGEOT 306 Cabriolet (7D, N3, N5) 2.0 16V 03.1997/04.2002 97KW 132CV 1998CC RFV (XU10J4R) 3003846 - PEUGEOT 306 Hatchback (7A, 7C, N3, N5) 1.8 05.1993/05.2001 74KW 101CV 1761CC LFZ (XU7JP) 3003...</p> <p>B400-d38/38mm 75-180-240mm</p>		<p><b>R220965</b> NO. 48x146x50x185x62x80 ch-d17x58x20x2</p> <p>TUBO INFERIOR DO RADIADOR</p> <p>PEUGEOT 306 (7B, N3, N5) 2.0 ST 07.1994/05.2001 89KW 121CV 1998CC RFX (XU10J2) 3003753 - PEUGEOT 306 Cabriolet (7D, N3, N5) 1.8 03.1994/04.2002 74KW 101CV 1761CC LFZ (XU7JP) L6A (XU7JP) 3003737 3003836 - PEUGEOT 306 Cabriolet (7D, N3, N5) 2.0 03.1994/04.2002 89KW 121CV 1998CC RFX (XU10J2) 3003738 - PEUGEOT 306 Hatchback (7A, 7C, N3, N5) 1.8 05.1993/05.2001 74KW 101CV 1761CC LFZ (XU7JP) 3003720 300...</p> <p>B525-37/32mm 48x146x50x185x62x80 ch-d17x58x20x2</p>
	<p><b>R220966</b> NO. 1343.N7 - 96089334</p> <p>TUBO DE RADIADOR INFERIOR</p> <p>PEUGEOT 306 (7B, N3, N5) 1.8 16V 03.1997/05.2001 81KW 110CV 1761CC LFY (XU7JP4) 3003830 - PEUGEOT 306 Break (7E, N3, N5) 1.8 16V 03.1997/04.2002 81KW 110CV 1761CC LFY (XU7JP4) 3003831 - PEUGEOT 306 Cabriolet (7D, N3, N5) 1.8 16V 05.1997/04.2002 81KW 110CV 1761CC LFY (XU7JP4) 3003832 2.0 16V 03.1997/04.2002 97KW 132CV 1998CC RFV (XU10J4R) 3003846 - PEUGEOT 306 Hatchback (7A, 7C, N3, N5) 1.8 16V 03....</p> <p>B295-d30/30mm 65-95-90-100mm</p>		<p><b>R220967</b> NO. 1343.J2 - 1343.V6</p> <p>TUBO DE RADIADOR SUPERIOR</p> <p>PEUGEOT 306 (7B, N3, N5) 1.4 SL 06.1994/05.2001 55KW 75CV 1360CC KFX (TU3JP) KFW (TU3JP) KDX (TU3MC) 3003748 3003518 3003818 - PEUGEOT 306 (7B, N3, N5) 1.6 10.2000/05.2001 72KW 98CV 1587CC NFT (TU5JP) 3003521 - PEUGEOT 306 Break (7E, N3, N5) 1.4 03.1997/04.2002 55KW 75CV 1360CC KFW (TU3JP) KFX (TU3JP) 3003520, 3003820 - PEUGEOT 306 Break (7E, N3, N5) 1.6 03.1997/10.2000 65KW 89CV 1587CC NFZ (TU5JP)...</p> <p>B190-d28/36mm 75-60-80-100-65mm</p>
	<p><b>R220968</b> NO. 1351.G8 - 1351.J4</p> <p>TUBO INFERIOR DO RADIADOR</p> <p>PEUGEOT 306 (7B, N3, N5) 1.4 SL 06.1994/05.2001 55KW 75CV 1360CC KFX (TU3JP) KFW (TU3JP) KDX (TU3MC) 3003748, 3003518, 3003818 - PEUGEOT 306 (7B, N3, N5) 1.6 10.2000/05.2001 72KW 98CV 1587CC NFT (TU5JP) 3003521 - PEUGEOT 306 (7B, N3, N5) 1.6 SR 06.1994/10.2000 65KW 89CV 1587CC NFZ (TU5JP) 3003750, 3003838 - PEUGEOT 306 Break (7E, N3, N5) 1.4 03.1997/04.2002 55KW 75CV 1360CC KFW (TU3JP) KFX (TU3J...</p> <p>B370-d31/32mm 150-165-55-220-80-80-200-90-55mm</p>		<p><b>R220972</b> NO. 1343.K2</p> <p>TUBO SUPERIOR DO RADIADOR</p> <p>PEUGEOT 306 Break (7E, N3, N5) 1.9 TD 02.1997/04.2002 66KW 90CV 1905CC DHY (XUD9TE) D8A (XUD9TE) 3003825 - PEUGEOT 306 Hatchback (7A, 7C, N3, N5) 1.9 TD 05.1993/05.2001 66KW 90CV 1905CC DHY (XUD9TE) 3003731 3003823</p> <p>B350-d34/38mm 90-255-85mm</p>
	<p><b>R220973</b> NO. 1351.K4 - 1351.N1 - 1351.V5 - 1351.W1 - 1351.X9</p> <p>TUBO INFERIOR RADIADOR</p> <p>PEUGEOT 306 (7B, N3, N5) 1.8 16V 03.1997/05.2001 81KW 110CV 1761CC LFY (XU7JP4) 3003830 - PEUGEOT 306 (7B, N3, N5) 1.9 D 03.1998/05.2001 55KW 75CV 1905CC DHV (XUD9BSD) 3003859 - PEUGEOT 306 (7B, N3, N5) 1.9 D 09.1998/05.2001 51KW 69CV 1868CC WJZ (DW8) WJY (DW8B) 3003505, 3003877 - PEUGEOT 306 (7B, N3, N5) 1.9 SLD 06.1994/05.2001 50KW 68CV 1905CC DJY (XUD9A) 3003756, 3003827 - PEUGEOT 306 (7B, N3, ...</p> <p>B490-d31/34mm 135-170-65-200-30-120-115mm</p>		<p><b>R221522</b> NO. 1191.20</p> <p>TUBO DE LIGAÇÃO DA CABEÇA AO REGULADOR</p> <p>PEUGEOT 306 Break (7E, N3, N5) 1.4 03.1997/04.2002 55KW 75CV 1360CC KFW (TU3JP) KFX (TU3JP) 3003520 3003820 - PEUGEOT 306 Hatchback (7A, 7C, N3, N5) 1.4 04.1993/07.2001 55KW 75CV 1360CC KFW (TU3JP) KFX (TU3JP) KDX (TU3MC) 3003719 3003728 3003519 3003817</p> <p>B225 - d18/18mm 50-35-125-55mm</p>
	<p><b>R223011</b> NO. 50x290x75x47x45x121mm - 56x90x94x8</p> <p>TUBO DO AQUECIMENTO</p> <p>PEUGEOT 306 Hatchback (7A - 7C - N3 - N5) 1.9 DT (De 05-1993 Até 05-2001) 66KW 90CV 1905cc Hatchback PEUGEOT 306 Break (7E - N3 - N5) 1.9 TD (De 02-1997 Até 04-2002) 66KW 90CV 1905cc Combi</p> <p>B480-21/21mm-21/21mm 50x290x75x47x45x121mm - 56x90x94x8</p>		<p><b>R223018</b> NO. 1307RR - 6464M3</p> <p>TUBO DA REFRIGERAÇÃO CONEXÃO PARA O MOTOR</p> <p>PEUGEOT 306 Break (7E, N3, N5) 2.0 HDI 90 06.1999/04.2002 66KW 90CV 1997CC RHY (DW10TD) 3003884 - PEUGEOT 306 Hatchback (7A, 7C, N3, N5) 2.0 HDI 90 06.1999/12.2002 66KW 90CV 1997CC RHY (DW10TD) 3003882 - PEUGEOT 306 (7B, N3, N5) 2.0 HDI 90 06.1999/12.2001 66KW 90CV 1997CC RHY (DW10TD) 3003883</p> <p>B500-d13/d13mm 51-80-61-62-46-80-60-78mm</p>
	<p><b>R223085</b> NO. 80-100-110-50-50-80mm + ch-430-d16</p> <p>TUBO SUPERIOR RADIADOR</p> <p>PEUGEOT 306 (7B, N3, N5) 1.9 SLD 06.1994/05.2001 50KW 68CV 1905CC DJY (XUD9A) 3003756 3003827 - PEUGEOT 306 Hatchback (7A, 7C, N3, N5) 1.9 D 04.1993/05.1999 51KW 69CV 1905CC XUD9 DJY (XUD9A) D9B (XUD9A) - PEUGEOT 306 Hatchback (7A, 7C, N3, N5) 1.9 D 06.1994/05.2001 50KW 68CV 1905CC DJY (XUD9A) 3003746 3003826</p> <p>B360-d39/35mm 80-100-110-50-50-80mm + ch-430-d16mm</p>		<p><b>RF80041</b> NO. 53-126-83-74-99-60mm 3f-d11mm 1f-d</p> <p>TUBO FERRO LIQUIDO REFRIGERAÇÃO</p> <p>PEUGEOT 306 Hatchback (7A, 7C, N3, N5): 1.8 D 05.1993/05.2001 43KW 58CV 1769CC - PEUGEOT 306 Hatchback (7A, 7C, N3, N5): 1.9 D 09.1998/05.2001 51KW 69CV 1868CC - PEUGEOT 306 Hatchback (7A, 7C, N3, N5): 1.9 D 05.1993/05.2001 47KW 64CV 1905CC - PEUGEOT 306 Hatchback (7A, 7C, N3, N5): 1.9 D 06.1994/05.2001 50KW 68CV 1905CC - PEUGEOT 306 Hatchback (7A, 7C, N3, N5): 1.9 D 03.1998/05.2001 55KW 75CV 1905...</p> <p>B386-20/20mm 53-126-83-74-99-60mm 3f-d11mm 1f-d9mm 1f-d</p>
	<p><b>RF80276</b> NO. 1336J9 - 1336N7</p> <p>TUBO FERRO REFRIGERAÇÃO</p> <p>PEUGEOT 306 (7B, N3, N5) 1.9 D 02.1994/12.1997 68KW 92CV 1905CC D8A (XUD9TE) - PEUGEOT 306 (7B, N3, N5) 1.9 D 09.1998/05.2001 51KW 69CV 1868CC WJZ (DW8) WJY (DW8B) 3003505 3003877 - PEUGEOT 306 (7B, N3, N5) 1.9 SLD 06.1994/05.2001 47KW 64CV 1905CC DJZ (XUD9A) 3003752 - PEUGEOT 306 (7B, N3, N5) 1.9 SLD 06.1994/05.2001 50KW 68CV 1905CC DJY (XUD9A) 3003756 3003827 - PEUGEOT 306 (7B, N3, N5) 1.9 SRDT ...</p> <p>d12mm 64-41mm 1f-d6mm 1f-d7mm</p>		<p><b>RF80387</b> NO. 133644 - 163644 - 97523152</p> <p>TUBO DE FERRO REFRIGERAÇÃO</p> <p>PEUGEOT 306 (7B, N3, N5) 1.1 06.1994/05.2001 44KW 60CV 1124CC HDZ (TU1M) 3003747 - PEUGEOT 306 (7B, N3, N5) 1.4 SL 06.1994/05.2001 55KW 75CV 1360CC KFX (TU3JP) KFW (TU3JP) KDX (TU3MC) 3003748 3003518 3003818 - PEUGEOT 306 (7B, N3, N5) 1.6 SR 06.1994/10.2000 65KW 89CV 1587CC NFZ (TU5JP) 3003750 3003838 - PEUGEOT 306 Break (7E, N3, N5) 1.4 03.1997/04.2002 55KW 75CV 1360CC KFW (TU3JP) KFX (TU3JP) ...</p> <p>98x66x44mm 1f-d6mm 1f6x8mm 1f-d32x42mm</p>



	<p><b>RF80392</b> NO. 024542 - 024544 - 024545 - 93010296</p> <p><b>TUBO DE FERRO REFRIGERAÇÃO</b></p> <p>PEUGEOT 306 (7B, N3, N5) 1.9 D 03.1998/05.2001 55KW 75CV 1905CC DHV (XUD9BSD) 3003859 - PEUGEOT 306 (7B, N3, N5) 1.9 D 09.1998/05.2001 51KW 69CV 1868CC WJZ (DW8) WJY (DW8B) 3003505 3003877 - PEUGEOT 306 (7B, N3, N5) 1.9 SLD 06.1994/05.2001 47KW 64CV 1905CC DJZ (XUD9A) 3003752 - PEUGEOT 306 (7B, N3, N5) 1.9 SLD 06.1994/05.2001 50KW 68CV 1905CC DJY (XUD9A) 3003756 3003827 - PEUGEOT 306 Break (7E, N3...)</p> <p>d21x86mm 1f-d17mm 1p-d7x9mm</p>		<p><b>RF85209</b> NO. 133821 - 1338C8 - 134163</p> <p><b>TUBO DE FERRO REFRIGERAÇÃO</b></p> <p>PEUGEOT 306 (7B, N3, N5) 1.8 16V 03.1997/05.2001 81KW 110CV 1761CC LFY (XU7JP4) 3003830 - PEUGEOT 306 (7B, N3, N5) 1.8 ST 06.1994/05.2001 74KW 101CV 1761CC LFZ (XU7JP) 3003749 3003834 - PEUGEOT 306 (7B, N3, N5) 2.0 03.1997/05.2001 97KW 132CV 1998CC RFV (XU10J4R) 3003844 - PEUGEOT 306 (7B, N3, N5) 2.0 S16 06.1994/05.2001 110KW 150CV 1998CC RFT (XU10J4) 3003755 - PEUGEOT 306 (7B, N3, N5) 2.0 S16 06...)</p> <p>d20x49mm 1f-d17mm</p>
	<p><b>RT08548</b> NO. 480665 - 96124223</p> <p><b>TUBO DE TRAVÃO TRÁS LH</b></p> <p>PEUGEOT 306 TT (APÓS 09 - 1993)</p> <p>230mm FB23 - FB23</p>		<p><b>RT08625</b> NO. 480626 - 480662</p> <p><b>TUBO DE TRAVÃO FRENTE LH-RH</b></p> <p>PEUGEOT 306 TT (APÓS 02-1993)</p> <p>535mm FZ - MC11</p>
	<p><b>RT08626</b> NO. 480664</p> <p><b>TUBO DE TRAVÃO TRÁS RH</b></p> <p>PEUGEOT 306 TT (APÓS 09-1993)</p> <p>265mm FB23 - FB23</p>		<p><b>RT08627</b> NO. 480663</p> <p><b>TUBO DE TRAVÃO FRENTE LH - RH</b></p> <p>PEUGEOT 306 TT (APÓS 02 - 1993)</p> <p>545mm FZ1 - MC11</p>
	<p><b>S1107</b> NO. 1614447080 - 1614447180 - 1614447480 - 1614447580 - 1614447680 - 1614447780 - 3520A1 - 3520F7 - 3520...</p> <p><b>SILENT-BLOC CENTRAL DO BRAÇO DA SUSPENSÃO</b></p> <p>PEUGEOT 306</p> <p>d44x31mm d33mm 1f-d12mm</p>		<p><b>S1114</b> NO. 3523.35 - 3523.58</p> <p><b>SILENT - BLOC DO BRAÇO DE SUSPENSÃO FRENTE</b></p> <p>PEUGEOT 306 (1.4IE - 1.6IE - 1.8IE - 2.0 - XSI - S16) - DIESEL - TUBO DIESEL (1.7 - 1.9)</p> <p>d50x 25mm c-14mm dc-36mm1f-d12mm</p>
	<p><b>S1125</b> NO. 1614447080 - 1614447180 - 1614447480 - 1614447580 - 1614447680 - 1614447780 - 3520F7 - 3520F8 - 3520...</p> <p><b>SILENT-BLOC EXTERIOR DO BRAÇO DE SUSPENSÃO</b></p> <p>PEUGEOT 306</p> <p>103x60x38mm 1f-d19mm</p>		<p><b>S1304</b> NO. 4059.07 - 95644954</p> <p><b>SILENT-BLOC DO PISTÃO DIRECÇÃO ASSISTIDA</b></p> <p>PEUGEOT 306 (7B, N3, N5) 1.4 SL 06.1994/05.2001 55KW 75CV 1360CC KFX (TU3JP) KFW (TU3JP) KDX (TU3MC) 3003748 3003518 3003818 - PEUGEOT 306 (7B, N3, N5) 1.6 10.2000/05.2001 72KW 98CV 1587CC NFT (TU5JP) 3003521 - PEUGEOT 306 (7B, N3, N5) 1.8 16V 03.1997/05.2001 81KW 110CV 1761CC LFY (XU7JP4) 3003830 - PEUGEOT 306 (7B, N3, N5) 1.9 D 03.1998/05.2001 55KW 75CV 1905CC DHV (XUD9BSD) 3003859 - PEUGEOT 30...</p> <p>d22x24mm c20mm 1f-d11.5mm</p>
	<p><b>S1305</b> NO. 1806.10 - 1806.14 - 1806.16 - 1806.17 - 1806.36 - 1806.42 - 1806.49 - 180608 - 1809.04 - 1809.06 - 1...</p> <p><b>SILENT-BLOC DO TIRANTE TRASEIRO MOTOR</b></p> <p>PEUGEOT 306 Hatchback (7A, 7C, N3, N5): 1.1 05.1993/05.2001 44KW 60CV 1124CC - PEUGEOT 306 Hatchback (7A, 7C, N3, N5): 1.4 04.1993/07.2001 55KW 75CV 1360CC - PEUGEOT 306 Hatchback (7A, 7C, N3, N5): 1.6 05.1993/10.2000 65KW 89CV 1587CC - PEUGEOT 306 Hatchback (7A, 7C, N3, N5): 1.6 10.2000/05.2001 72KW 98CV 1587CC - PEUGEOT 306 (7B, N3, N5): 1.1 06.1994/05.2001 44KW 60CV 1124CC - PEUGEOT 306 (7B, N3...)</p> <p>d30x34mm c28mm 1f-d12mm</p>		<p><b>S1598</b> NO. 180922 - 185414</p> <p><b>SILENT-BLOC TAMPA VÁLVULA MOTOR</b></p> <p>PEUGEOT 306 Hatchback (7A, 7C, N3, N5) 1.8 16V (03.97 A 05.01) 110cv 1761cc Hatchback - PEUGEOT 306 Hatchback (7A, 7C, N3, N5) 1.8 (05.93 A 05.01) 101cv 1762cc Hatchback - PEUGEOT 306 Hatchback (7A, 7C, N3, N5) 2.0 XSi (05.93 A 05.01) 121cv 1998cc Hatchback - PEUGEOT 306 Hatchback (7A, 7C, N3, N5) 2.0 16V (03.97 A 05.01) 132cv 1998cc Hatchback - PEUGEOT 306 Hatchback (7A, 7C, N3, N5) 2.0 S...</p> <p>d30x50mm c28mm 1f-d10mm</p>
	<p><b>T0677-I</b> NO. 503327 - 9151930280</p> <p><b>BATENTE SUSPENSÃO DA FRENTE</b></p> <p>PEUGEOT 306 Hatchback (7A - 7C - N3 - N5) 1.8 16V (03.97 A 05.01) 110cv 1761cc Hatchback - PEUGEOT 306 Hatchback (7A - 7C - N3 - N5) 2.0 16V (03.97 A 05.01) 132cv 1998cc Hatchback - PEUGEOT 306 Hatchback (7A - 7C - N3 - N5) 2.0 S16 (03.96 A 05.01) 163cv 1998cc Hatchback - PEUGEOT 306 Hatchback (7A - 7C - N3 - N5) 1.9 D (09.98 A 05.01) 69cv 1868cc Hatchback - PEUGEOT 306 Hatchback (7A - 7C - N3...)</p> <p>d57x102mm 1f-d26mm 1f-d18mm</p>		<p><b>T0681-I</b> NO. 503326 - 9151964280</p> <p><b>BATENTE SUSPENSÃO DA FRENTE</b></p> <p>PEUGEOT 306 Break (7E - N3 - N5) 1.4 (03.97 A 04.02) 75cv 1360cc Combi - PEUGEOT 306 Break (7E - N3 - N5) 1.6 (03.97 A 10.00) 89cv 1587cc Combi - PEUGEOT 306 Break (7E - N3 - N5) 1.6 (10.00 A 04.02) 98cv 1587cc Combi - PEUGEOT 306 Break (7E - N3 - N5) 1.8 (03.97 A 04.02) 101cv 1762cc Combi - PEUGEOT 306 Break (7E - N3 - N5) 1.9 D (09.98 A 04.02) 69cv 1868cc Combi</p> <p>d55x81mm 1f-d25mm 1f-d16mm</p>
	<p><b>T0681-I</b> NO. 503326 - 9151964280</p> <p><b>BATENTE SUSPENSÃO DA FRENTE</b></p> <p>PEUGEOT 306 Cabriolet (7D - N3 - N5) 1.6 (04.96 A 10.00) 89cv 1587cc Cabriolet - PEUGEOT 306 Cabriolet (7D - N3 - N5) 1.6 (10.00 A 04.02) 98cv 1587cc Cabriolet - PEUGEOT 306 Cabriolet (7D - N3 - N5) 1.8 16V (07.00 A 04.02) 110cv 1761cc Cabriolet - PEUGEOT 306 Cabriolet (7D - N3 - N5) 1.8 (03.94 A 04.02) 101cv 1762cc Cabriolet - PEUGEOT 306 Cabriolet (7D - N3 - N5) 2.0 (03.94 A 04.02) 121cv 1998...</p> <p>d55x81mm 1f-d25mm 1f-d16mm</p>		<p><b>T0681-I</b> NO. 503326 - 9151964280</p> <p><b>BATENTE SUSPENSÃO DA FRENTE</b></p> <p>PEUGEOT 306 Hatchback (7A - 7C - N3 - N5) 1.1 (05.93 A 05.01) 60cv 1124cc Hatchback - PEUGEOT 306 Hatchback (7A - 7C - N3 - N5) 1.4 (05.93 A 05.01) 75cv 1360cc Hatchback - PEUGEOT 306 Hatchback (7A - 7C - N3 - N5) 1.6 (05.93 A 10.00) 89cv 1587cc Hatchback 2/3 - PEUGEOT 306 Hatchback (7A - 7C - N3 - N5) 1.6 (05.93 A 10.00) 89cv 1587cc Hatchback - PEUGEOT 306 Hatchback (7A - 7C - N3 - N5) 1.6 (10...)</p> <p>d55x81mm 1f-d25mm 1f-d16mm</p>



	<p><b>U15415</b> NO. 643327</p> <p>UNIÃO ESGUICHO</p> <p>PEUGEOT 306</p> <p>30x19mm      3f-d3x7x11mm</p>		<p><b>U7009</b> NO. 5751.44 - 5751.81</p> <p>TENSORES CORREIA ALTERNADOR</p> <p>PEUGEOT 306</p> <p>d34x130mm      1f-d12mm 1f-d8mm</p>
	<p><b>UAB80099</b> NO. 031333 - 031340</p> <p>ANILHA VEDAÇÃO BUJÃO (10,5 x 20,5 x 2mm) COBRE</p> <p>PEUGEOT 306 (7B, N3, N5) 1.9 D (De 09.1998 Até 05.2001) 51kW 69cv 1868cm3 três volumes - PEUGEOT 306 (7B, N3, N5) 2.0 HDI 90 (De 06.1999 Até 12.2001) 66kW 90cv 1997cm3 três volumes - PEUGEOT 306 Break (7E, N3, N5) 1.9 D (De 09.1998 Até 04.2002) 51kW 69cv 1868cm3 Combi - PEUGEOT 306 Break (7E, N3, N5) 2.0 HDI 90 (De 06.1999 Até 04.2002) 66kW 90cv 1997cm3 Combi - PEUGEOT 306 Hatchback (7A, 7C, N3, N...</p> <p>d20,5x2mm      1f-d10,5mm</p>		<p><b>UAP81215</b> NO. 1610564580 - 198145 - 198170 - 198185</p> <p>ANILHA PROTEÇÃO TÉRMICA INJECTORES</p> <p>PEUGEOT 306 Hatchback (7A - 7C - N3 - N5) 2.0 HDI 90 (De 06-1999 Até 12-2002) 66kW 90CV 1997cc Hatchback PEUGEOT 306 (7B - N3 - N5) 2.0 HDI 90 (De 06-1999 Até 12-2001) 66kW 90CV 1997cc três volumes PEUGEOT 306 Break (7E - N3 - N5) 2.0 HDI 90 (De 06-1999 Até 04-2002) 66kW 90CV 1997cc Combi</p> <p>d16x2mm      1f-d7mm</p>
	<p><b>UAP81292</b> NO. 1609628280 - 198192</p> <p>ANILHA PROTEÇÃO TÉRMICA INJECTORES</p> <p>PEUGEOT 306 Hatchback (7A - 7C - N3 - N5) 2.0 HDI 90 (De 06-1999 Até 12-2002) 66kW 90CV 1997cc Hatchback PEUGEOT 306 (7B - N3 - N5) 2.0 HDI 90 (De 06-1999 Até 12-2001) 66kW 90CV 1997cc três volumes PEUGEOT 306 Break (7E - N3 - N5) 2.0 HDI 90 (De 06-1999 Até 04-2002) 66kW 90CV 1997cc Combi</p> <p>d16x1mm      1f-d7mm</p>		<p><b>UAP81292</b> NO. 1609628280 - 198192</p> <p>ANILHA PROTEÇÃO TÉRMICA INJECTORES</p> <p>PEUGEOT 306 Hatchback (7A - 7C - N3 - N5) 2.0 HDI 90 (De 06-1999 Até 12-2002) 66kW 90CV 1997cc Hatchback PEUGEOT 306 (7B - N3 - N5) 2.0 HDI 90 (De 06-1999 Até 12-2001) 66kW 90CV 1997cc três volumes PEUGEOT 306 Break (7E - N3 - N5) 2.0 HDI 90 (De 06-1999 Até 04-2002) 66kW 90CV 1997cc Combi</p> <p>d16x1mm      1f-d7mm</p>
	<p><b>UFT90119</b> NO. 1336R9</p> <p>FALANGE TERMOSTATO</p> <p>PEUGEOT 306 (7B, N3, N5) 2.0 HDI 90 06.1999/12.2001 66kW 90CV 1997CC RHY (DW10TD) 3003883 - PEUGEOT 306 Break (7E, N3, N5) 2.0 HDI 90 06.1999/04.2002 66kW 90CV 1997CC RHY (DW10TD) 3003884 - PEUGEOT 306 Hatchback (7A, 7C, N3, N5) 2.0 HDI 90 06.1999/12.2002 66kW 90CV 1997CC RHY (DW10TD) 3003882</p> <p>88x110x47mm      3f-d7mm 1f-d27mm 1f-d52mm</p>		<p><b>UMB84029</b> NO. 023212</p> <p>TAMPÃO BLOCO MOTOR</p> <p>PEUGEOT 306 Hatchback (7A, 7C, N3, N5) 1.1 (05.93 A 05.01) 60cv 1124cc Hatchback - PEUGEOT 306 Hatchback (7 A, 7 C, N 3, N 5) 1.4 (04.93 A 07.01) 75cv 1360cc Hatchback - PEUGEOT 306 Hatchback (7 A, 7 C, N 3, N 5) 1.4 (04.93 A 07.01) 75cv 1360cc Hatchback - PEUGEOT 306 Hatchback (7 A, 7 C, N 3, N 5) 1.4 (04.93 A 07.01) 75cv 1360cc Hatchback - PEUGEOT 306 Hatchback (7 A, 7 C, N 3, N 5) 1.4 (04.93 A 07.01) 75cv 1360cc Hatchback - PEUGEOT 306 Hatchback (7 A, 7 C, N 3, N 5) 1.4 (04.93 A 07.01) 75cv 1360cc Hatchback - PEUGEOT 306 Hatchback (7 A, 7 C, N 3, N 5) 1.4 (04.93 A 07.01) 75cv 1360cc Hatchback - PEUGEOT 306 Hatchback (7 A, 7 C, N 3, N 5) 1.4 (04.93 A 07.01) 75cv 1360cc Hatchback</p> <p>d36x10mm      di-32mm</p>
	<p><b>UPV86200</b> NO. 643871</p> <p>PULVERIZADOR ESGUICHO PARA-BRISAS</p> <p>PEUGEOT 306 (7B, N3, N5) 1.1 (De 06.1994 Até 05.2001) 44kW 60cv 1124cm3 três volumes - PEUGEOT 306 (7B, N3, N5) 1.4 SL (De 06.1994 Até 05.2001) 55kW 75cv 1360cm3 três volumes - PEUGEOT 306 (7B, N3, N5) 1.6 (De 10.2000 Até 05.2001) 72kW 98cv 1587cm3 três volumes - PEUGEOT 306 (7B, N3, N5) 1.6 SR (De 06.1994 Até 10.2000) 65kW 89cv 1587cm3 três volumes - PEUGEOT 306 (7B, N3, N5) 1.8 16V (De 03.1997 Até ...</p> <p>d15x25mm      1p-d5x9mm</p>		<p><b>UTR0815</b> NO. 1301.AE - 1301.JF - 1301.JG - 1301.JH - 1301.KR - 1301.L1 - 1301.NK - 1301.SP - 1306.A0 - 130680 - 1...</p> <p>TAMPÃO RESERVATÓRIO LÍQUIDO REFRIGERAÇÃO</p> <p>PEUGEOT 306 Hatchback (7A, 7C, N3, N5) 1.4 (05.93 A 05.01) 75cv 1360cc Hatchback - PEUGEOT 306 Hatchback (7A, 7C, N3, N5) 1.6 (05.93 A 10.00) 89cv 1587cc Hatchback - PEUGEOT 306 Hatchback (7A, 7C, N3, N5) 1.6 (10.00 A 05.01) 98cv 1587cc Hatchback - PEUGEOT 306 Hatchback (7A, 7C, N3, N5) 1.8 16V 03.97 - 05.01 81 110 1761 Hatchback PEUGEOT 306 Hatchback (7A, 7C, N3, N5) 2.0 XSi 05.93 - 05.01 8...</p> <p>d61x31mm      d57x8mm</p>
	<p><b>UTR0895</b> NO. 130684 - 1306C7</p> <p>TAMPÃO RESERVATÓRIO LÍQUIDO REFRIGERAÇÃO</p> <p>PEUGEOT 306 Hatchback (7A, 7C, N3, N5) 1.6 (De 1993.05 Até 2000.10) 65kW 89cv 1587cm3 Hatchback - PEUGEOT 306 Hatchback (7A, 7C, N3, N5) 1.6 (De 2000.10 Até 2001.05) 72kW 98cv 1587cm3 Hatchback - PEUGEOT 306 Hatchback (7A, 7C, N3, N5) 1.8 16V (De 1997.03 Até 2001.05) 81kW 110cv 1761cm3 Hatchback - PEUGEOT 306 Hatchback (7A, 7C, N3, N5) 2.0 XSi (De 1993.05 Até 2001.05) 89kW 121c...</p> <p>d78/59x29mm      d38x25mm</p>		<p><b>UTR0897</b> NO. 5944268</p> <p>TAMPÃO DO RADIADOR</p> <p>PEUGEOT 306 Hatchback (7A, 7C, N3, N5) 1.4 (De 1993.04 Até 2001.07) 55kW 75cv 1360cm3 Hatchback - PEUGEOT 306 Hatchback (7A, 7C, N3, N5) 1.6 (De 1993.05 Até 2000.10) 65kW 89cv 1587cm3 Hatchback - PEUGEOT 306 Hatchback (7A, 7C, N3, N5) 1.6 (De 2000.10 Até 2001.05) 72kW 98cv 1587cm3 Hatchback - PEUGEOT 306 Hatchback (7A, 7C, N3, N5) 1.8 16V (De 1997.03 Até 2001.05) 81kW 110cv 1761cm3 Hatchback - PEUGEOT 306 Hatchback (7A, 7C, N3, N5) 2.0 XSi (De 1993.05 Até 2001.05) 89kW 121c...</p> <p>59x59x30mm      d38x26mm</p>
	<p><b>UTR1213</b> NO. 643230</p> <p>TAMPÃO RESERVATÓRIO LAVA VIDROS</p> <p>PEUGEOT 306 (7B, N3, N5) 1.1 (06.1994 - 05.2001) 44kW 60cv 1124cm3 três volumes PEUGEOT 306 (7B, N3, N5) 1.4 SL (06.1994 - 05.2001) 55kW 75cv 1360cm3 três volumes PEUGEOT 306 (7B, N3, N5) 1.6 (10.2000 - 05.2001) 72kW 98cv 1587cm3 três volumes PEUGEOT 306 (7B, N3, N5) 1.6 SR (06.1994 - 10.2000) 65kW 89cv 1587cm3 três volumes PEUGEOT 306 (7B, N3, N5) 1.8 16V (03.1997 - 05.2001) 81kW 110cv 1761cm3 tr...</p> <p>d57x13mm      1f-d50mm</p>		<p><b>UTR1213</b> NO. 643230</p> <p>TAMPÃO RESERVATÓRIO LAVA VIDROS</p> <p>PEUGEOT 306 Break (7E, N3, N5) 1.4 (03.1997 - 04.2002) 55kW 75cv 1360cm3 Combi PEUGEOT 306 Break (7E, N3, N5) 1.6 (03.1997 - 10.2000) 65kW 89cv 1587cm3 Combi PEUGEOT 306 Break (7E, N3, N5) 1.6 (10.2000 - 04.2002) 72kW 98cv 1587cm3 Combi PEUGEOT 306 Break (7E, N3, N5) 1.8 (03.1997 - 04.2002) 74kW 101cv 1761cm3 Combi PEUGEOT 306 Break (7E, N3, N5) 1.8 16V (03.1997 - 04.2002) 81kW 110cv 1761cm3 Combi...</p> <p>d57x13mm      1f-d50mm</p>
	<p><b>UTR1213</b> NO. 643230</p> <p>TAMPÃO RESERVATÓRIO LAVA VIDROS</p> <p>PEUGEOT 306 Cabriolet (7D, N3, N5) 1.6 (04.1996 - 10.2000) 65kW 89cv 1587cm3 Cabriolet PEUGEOT 306 Cabriolet (7D, N3, N5) 1.6 (10.2000 - 04.2002) 72kW 98cv 1587cm3 Cabriolet PEUGEOT 306 Cabriolet (7D, N3, N5) 1.8 (03.1994 - 04.2002) 74kW 101cv 1761cm3 Cabriolet PEUGEOT 306 Cabriolet (7D, N3, N5) 1.8 16V (05.1997 - 04.2002) 81kW 110cv 1761cm3 Cabriolet PEUGEOT 306 Cabriolet (7D, N3, N5) 2.0 (03.199...</p> <p>d57x13mm      1f-d50mm</p>		<p><b>UTR1213</b> NO. 643230</p> <p>TAMPÃO RESERVATÓRIO LAVA VIDROS</p> <p>PEUGEOT 306 Caixa/parte traseira inclinada 1.4 (03.1996 - 07.2001) 55kW 75cv 1360cm3 Caixa/parte traseira inclinada PEUGEOT 306 Caixa/parte traseira inclinada 1.9 STD (02.1994 - 10.1995) 51kW 69cv 1905cm3 Caixa/parte traseira inclinada</p> <p>d57x13mm      1f-d50mm</p>

	<p><b>UTR1213</b> NO. 643230</p> <p>TAMPÃO RESERVATÓRIO LAVA VIDROS</p> <p>PEUGEOT 306 Hatchback (7A, 7C, N3, N5) 1.1 (05.1993 - 05.2001) 44kw 60cv 1124cm3 Hatchback PEUGEOT 306 Hatchback (7A, 7C, N3, N5) 1.4 (04.1993 - 07.2001) 55kw 75cv 1360cm3 Hatchback PEUGEOT 306 Hatchback (7A, 7C, N3, N5) 1.6 (05.1993 - 10.2000) 65kw 89cv 1587cm3 Hatchback PEUGEOT 306 Hatchback (7A, 7C, N3, N5) 1.6 (10.2000 - 05.2001) 72kw 98cv 1587cm3 Hatchback PEUGEOT 306 Hatchback (7A, 7C, N3, N5)...</p> <p>d57x13mm 1f-d50mm</p>		<p><b>UTR1213</b> NO. 643230</p> <p>TAMPÃO RESERVATÓRIO LAVA VIDROS</p> <p>PEUGEOT 306 Hatchback (7A, 7C, N3, N5) 2.0 XSi (05.1993 - 05.2001) 89kw 121cv 1998cm3 Hatchback PEUGEOT 307 (3A/C) 1.4 (08.2000 - 09.2003) 55kw 75cv 1360cm3 Hatchback PEUGEOT 307 (3A/C) 1.4 16V (11.2003 - 07.2007) 65kw 88cv 1360cm3 Hatchback PEUGEOT 307 (3A/C) 1.4 HDi (10.2001 - 06.2005) 50kw 68cv 1398cm3 Hatchback PEUGEOT 307 (3A/C) 1.6 16V (08.2000 - 11.2007) 80kw 109cv 1587cm3 Hatchback PEUGEOT...</p> <p>d57x13mm 1f-d50mm</p>
	<p><b>UTR1301</b> NO. 025856</p> <p>TAMPÃO DO RESERVATORIO OLEO</p> <p>PEUGEOT 306 (7B, N3, N5) 1.9 D (De 03.1998 Até 05.2001) 55kW 75cv 1905cm3 três volumes - PEUGEOT 306 (7B, N3, N5) 2.0 HDI 90 (De 06.1999 Até 12.2001) 66kW 90cv 1997cm3 três volumes -</p> <p>d59x40mm 1f-d29x24mm</p>		<p><b>UTV83002</b> NO. 031129</p> <p>TAMPÃO VEDAÇÃO BUJÃO</p> <p>PEUGEOT 306 Hatchback (7A - 7C - N3 - N5) 1.9 D (De 09-1998 Até 05-2001) 51kW 69CV 1868cc Hatchback PEUGEOT 306 Hatchback (7A - 7C - N3 - N5) 2.0 HDI 90 (De 06-1999 Até 12-2002) 66kW 90CV 1997cc Hatchback PEUGEOT 306 (7B - N3 - N5) 1.9 D (De 09-1998 Até 05-2001) 51kW 69CV 1868cc três volumes PEUGEOT 306 (7B - N3 - N5) 2.0 HDI 90 (De 06-1999 Até 12-2001) 66kW 90CV 1997cc três volumes PEUGEOT 30...</p> <p>20x18mm c13mm d10mm</p>
	<p><b>UV80010</b> NO. 459915 - 95611063</p> <p>VALVULA SERVO-FREIO</p> <p>PEUGEOT 306 Hatchback (7A, 7C, N3, N5) 1.1 (05.93 A 05.01) 60cv 1124cc Hatchback - PEUGEOT 306 Hatchback (7A, 7C, N3, N5) 1.4 (05.93 A 10.00) 89cv 1587cc Hatchback - PEUGEOT 306 Hatchback (7A, 7C, N3, N5) 1.6 (05.93 A 10.00) 89cv 1587cc Hatchback - PEUGEOT 306 Hatchback (7A, 7C, N3, N5) 1.6 (07.00 A 05.01) 90cv 1587cc Hatchback - PEUGEOT 306 Hatchback (7A, 7C, N3, N5) 1.6 (10.00 A 05.01) 98cv ...</p> <p>54x30x38mm d29x10mm 1f-d9mm 1f-d10mm 1f-d14mm</p>		<p><b>UVN80304</b> NO. 1174.44 - 1174.82</p> <p>VARETA NIVEL DO ÓLEO</p> <p>PEUGEOT 306 Break (7E, N3, N5) 1.4 (De 03.1997 Até 04.2002) 55kW 75cv 1360cm3 Combi - PEUGEOT 306 Hatchback (7A, 7C, N3, N5) 1.4 (De 04.1993 Até 07.2001) 55kW 75cv 1360cm3 Hatchback -</p> <p>d15x496mm</p>
	<p><b>W5003</b> NO. 0515.T5 - 0515P2</p> <p>POLIE DA CABBOTA (6 pistas)</p> <p>PEUGEOT 306 Hatchback (7A, 7C, N3, N5): 2.0 HDI 90 06.1999/12.2002 66KW 90CV 1997CC - PEUGEOT 306 (7B, N3, N5): 2.0 HDI 90 06.1999/12.2001 66KW 90CV 1997CC - PEUGEOT 306 Break (7E, N3, N5): 2.0 HDI 90 06.1999/04.2002 66KW 90CV 1997CC</p> <p>d152.8mm d30mm</p>		<p><b>W5004</b> NO. 0515G3 - 0516.60 - 9634848980 - 9666471189</p> <p>POLIE DA CABBOTA (6 pistas)</p> <p>PEUGEOT 306 Hatchback (7A, 7C, N3, N5): 1.8 D 05.1993/05.2001 43KW 58CV 1769CC - PEUGEOT 306 Hatchback (7A, 7C, N3, N5): 1.9 D 05.1993/05.2001 47KW 64CV 1905CC - PEUGEOT 306 Hatchback (7A, 7C, N3, N5): 1.9 D 06.1994/05.2001 50KW 68CV 1905CC - PEUGEOT 306 Hatchback (7A, 7C, N3, N5): 1.9 DT 05.1993/05.2001 66KW 90CV 1905CC - PEUGEOT 306 (7B, N3, N5): 1.9 SLD 06.1994/05.2001 47KW 64CV 1905CC - PEUGEO...</p> <p>d152.8mm d30mm</p>
	<p><b>W5009</b> NO. 0515L7 - 0515Q6 - 0516.60</p> <p>POLIE DA CABBOTA (6 pistas)</p> <p>PEUGEOT 306 (1.9 D mot. DW8 s-clima)</p> <p>d152.8mm d36mm</p>		<p><b>W5014</b> NO. 0515G6</p> <p>POLIE DA CABBOTA (6 pistas)</p> <p>PEUGEOT 306</p> <p>d127mm d42mm</p>
	<p><b>W5024</b> NO. 0515H6</p> <p>POLIE DA CABBOTA (6 pistas)</p> <p>PEUGEOT 306 (7B, N3, N5) 1.6 10.2000/05.2001 72KW 98CV 1587CC NFT (TU5JP) 3003521 - PEUGEOT 306 (7B, N3, N5) 1.6 SR 06.1994/10.2000 65KW 89CV 1587CC NFZ (TU5JP) 3003750 3003838 - PEUGEOT 306 (7B, N3, N5) 1.8 ST 06.1994/05.2001 74KW 101CV 1761CC LFZ (XU7JP) 3003749 3003834 - PEUGEOT 306 (7B, N3, N5) 2.0 S16 06.1994/05.2001 110KW 150CV 1998CC RFT (XU10J4) 3003755 - PEUGEOT 306 (7B, N3, N5) 2.0 S16 0...</p> <p>d127mm d30mm</p>		<p><b>W5033</b> NO. 0515.K6</p> <p>POLIE DA CABBOTA (6 PISTAS)</p> <p>PEUGEOT 306 S16 2.0 - 1.8 16V - 2.0 16V XSi APÓS 1997</p> <p>d127mm d30mm</p>
	<p><b>W5204</b> NO. 0515.H2 - 0515.L2 - 0515.L5 - 0515.H1 - 9612181780 - 9630873480 - 9630873580 - 97522360</p> <p>POLIE DA CABBOTA (1 PISTA)</p> <p>PEUGEOT 306 Hatchback (7A, 7C, N3, N5): 1.1 05.1993/05.2001 44KW 60CV 1124CC - PEUGEOT 306 Hatchback (7A, 7C, N3, N5): 1.4 04.1993/07.2001 55KW 75CV 1360CC - PEUGEOT 306 Hatchback (7A, 7C, N3, N5): 1.6 05.1993/10.2000 65KW 89CV 1587CC - PEUGEOT 306 Hatchback (7A, 7C, N3, N5): 1.6 10.2000/05.2001 72KW 98CV 1587CC - PEUGEOT 306 (7B, N3, N5): 1.1 06.1994/05.2001 44KW 60CV 1124CC - PEUGEOT 306 (7B, N3, N5)...</p> <p>d139mm d44mm</p>		<p><b>Y3214</b> NO. 540535 - 540555 - 540559</p> <p>PARAFUSO PERNO RODA CHAVE 19 M12X1,25X59MM ( BASE CONICA PARA JANTES DE AÇO E LIGA LEVE )</p> <p>PEUGEOT 306 (7B, N3, N5) 1.1 (06.1994 - 05.2001) 44kw 60cv 1124cm3 três volumes PEUGEOT 306 (7B, N3, N5) 1.4 SL (06.1994 - 05.2001) 55kw 75cv 1360cm3 três volumes PEUGEOT 306 (7B, N3, N5) 1.6 (10.2000 - 05.2001) 72kw 98cv 1587cm3 três volumes PEUGEOT 306 (7B, N3, N5) 1.6 SR (06.1994 - 10.2000) 65kw 89cv 1587cm3 três volumes PEUGEOT 306 (7B, N3, N5) 1.8 1.6 SL (06.1994 - 10.2000) 65kw 89cv 1587cm3 três volumes PEUGEOT 306 (7B, N3, N5) 1.8 1.6 16V (03.1997 - 05.2001) 81kw 110cv 1761cm3 tr...</p> <p>c59mm (ch-19mm) M12x1,25x28mm</p>
	<p><b>Z50430</b> NO. 896477</p> <p>MOLA DE FIXAÇÃO PAINEL</p> <p>PEUGEOT 306 (7B, N3, N5) 1.1 (06.1994 - 05.2001) 44kw 60cv 1124cm3 três volumes PEUGEOT 306 (7B, N3, N5) 1.4 SL (06.1994 - 05.2001) 55kw 75cv 1360cm3 três volumes PEUGEOT 306 (7B, N3, N5) 1.6 SR (06.1994 - 10.2000) 65kw 89cv 1587cm3 três volumes PEUGEOT 306 (7B, N3, N5) 1.8 ST (06.1994 - 05.2001) 74kw 101cv 1761cm3 três volumes PEUGEOT 306 (7B, N3, N5) 1.9 D (02.1994 - 12.1997) 68kw 92cv 1905cm3 t...</p> <p>d7x 18mm f-d23mm</p>		<p><b>Z50430</b> NO. 896477</p> <p>MOLA DE FIXAÇÃO PAINEL</p> <p>PEUGEOT 306 Cabriolet (7D, N3, N5) 1.6 (04.1996 - 10.2000) 65kw 89cv 1587cm3 Cabriolet PEUGEOT 306 Cabriolet (7D, N3, N5) 1.8 (03.1994 - 04.2002) 74kw 101cv 1761cm3 Cabriolet PEUGEOT 306 Cabriolet (7D, N3, N5) 2.0 (03.1994 - 04.2002) 89kw 121cv 1998cm3 Cabriolet</p> <p>d7x 18mm f-d23mm</p>



	<p><b>Z50430</b> NO. 896477</p> <p>MOLA DE FIXAÇÃO PAINEL</p> <p>PEUGEOT 306 Hatchback (7A, 7C, N3, N5) 1.1 (05.1993 - 05.2001) 44kw 60cv 1124cm3 Hatchback PEUGEOT 306 Hatchback (7A, 7C, N3, N5) 1.4 (04.1993 - 07.2001) 55kw 75cv 1360cm3 Hatchback PEUGEOT 306 Hatchback (7A, 7C, N3, N5) 1.6 (05.1993 - 10.2000) 65kw 89cv 1587cm3 Hatchback PEUGEOT 306 Hatchback (7A, 7C, N3, N5) 1.8 (05.1993 - 05.2001) 74kw 101cv 1761cm3 Hatchback PEUGEOT 306 Hatchback (7A, 7C, N3, ...</p> <p>d7x 18mm f-d23mm</p>		<p><b>Z70107</b> NO. 7703046151</p> <p>MOLA DE FIXAÇÃO TIPO PORCA</p> <p>PEUGEOT 306</p> <p>d14x 10mm f-d24mm</p>
	<p><b>Z80268</b> NO. 7903077112</p> <p>Mola de painel</p> <p>PEUGEOT 306</p> <p>d16.5x21mm 1p-d6.6-15mm</p>		<p><b>Z80518</b> NO. 6992G2</p> <p>Mola de retenção</p> <p>PEUGEOT 306</p> <p>d13x9mm 1p-7x7-8mm 1f-d4.8mm</p>
	<p><b>Z80556</b> NO.</p> <p>Mola de fixação</p> <p>PEUGEOT 306</p> <p>17x11x12.8mm 1p-d5.5-5mm</p>		<p><b>Z80606</b> NO. 6995N7 - 9609212380</p> <p>Mola de fixação</p> <p>PEUGEOT 306</p> <p>d10x11mm 1p-d7-10mm 1f-d6mm</p>
	<p><b>Z80632</b> NO. 698317</p> <p>Mola de painel</p> <p>PEUGEOT 306</p> <p>d21x26mm 1p-d7.5-24mm</p>		<p><b>Z80650</b> NO. 6995X3</p> <p>Mola de friso</p> <p>PEUGEOT 306</p> <p>d15x14mm 1p-d8-8mm</p>
	<p><b>Z80679</b> NO. 696633</p> <p>Mola de painel</p> <p>PEUGEOT 306</p> <p>d11.5x14.5mm 1p-d5.3-12mm</p>		<p><b>Z80690</b> NO. 6997.T2 - 699783 - 9621385880</p> <p>Mola de fixação</p> <p>PEUGEOT 306</p> <p>d22x28mm 1p-d6.5-14mm</p>
	<p><b>Z80754</b> NO. 6991S6</p> <p>Mola de painel</p> <p>PEUGEOT 306</p> <p>d18x18mm 1p-10.5x7.8-10mm</p>		<p><b>Z9008</b> NO. 179862 - 179863 - 179864 - 179866</p> <p>MOLA DE ESCAPE</p> <p>PEUGEOT 306 ((APÓS 1993))</p> <p>d21x34mm</p>

PEUGEOT 307

















	<p><b>A1788</b> NO. 1807EV - 1807GF - 1807XZ</p> <p>APOIO DO MOTOR PARTE DA FRENTE LADO DIREITO</p> <p>PEUGEOT 307 (3A/C) 1.6 HDi 9HV (DV6ATED4) 90CV (APÓS 04-2005) - 1.6 HDi 110 9HY (DV6TED4) 109CV (APÓS 02-2004) - 307 Break (3E) 1.6 HDi 9HV (DV6ATED4) 90CV (APÓS 04-2005) - 1.6 HDi 110 9HY (DV6TED4) 109CV (APÓS 02-2004) - PEUGEOT 307 SW (3H) 1.6 HDi 110 9</p> <p>160x125x160mm 3f-d11mm 3f-d12mm 1f-d10mm</p>		<p><b>A1812</b> NO. 183999</p> <p>APOIO DO MOTOR LADO DIREITO SUPERIOR</p> <p>PEUGEOT - 307 (3A/C) - 2.0 HDi 110 (APÓS 08.00) 107cv 1997cc Hatchback - PEUGEOT - 307 Break (3E) - 2.0 HDi 110 (APÓS 03.02) 107cv 1997cc Combi - PEUGEOT - 307 SW (3H) - 2.0 HDi 110 (APÓS 03.02) 107cv 1997cc Combi</p> <p>210x160x130mm</p>
---	--	--	--

	<p><b>A1902</b> NO. 1807Q4</p> <p>APOIO DO MOTOR PARTE SUPERIOR LADO DIREITO</p> <p>PEUGEOT 307 (3A/C) 1.4 HDi 10.01 - 50 68 1398 Hatchback PEUGEOT 307 Break (3E) 1.4 HDi 03.02 - 50 68 1398 Combi</p> <p>170x160x130mm 3f-d12mm 3f-d11,8mm 1f-d10mm</p>		<p><b>A2099</b> NO. 1807W0</p> <p>APOIO DA CAIXA DE VELOCIDADES</p> <p>PEUGEOT 307 (3A/C) 2.0 16V (De 08-2000 Até 06-2005) 100kW 136CV 1997cc Hatchback PEUGEOT 307 (3A/C) 2.0 16V (De 03-2005 Até ...) 103kW 140CV 1997cc Hatchback PEUGEOT 307 Break (3E) 2.0 (De 03-2002 Até 06-2005) 100kW 136CV 1997cc Combi PEUGEOT 307 Break (3E) 2.0 16V (De 03-2005 Até 04-2008) 103kW 140CV 1997cc Combi PEUGEOT 307 SW (3H) 2.0 16V (De 03-2002 Até ...) 100kW 136CV 1997cc Combi PEUGEOT 30...</p> <p>225x198x107mm 1f-d12mm 2f-d8mm 1r-d6mm</p>
	<p><b>A2136</b> NO. 180687 - 1806A0 - 1806A3 - 1807CE - 1807EF - 1807FL - 180940 - 180943</p> <p>APOIO DO MOTOR PARTE DA FRENTE</p> <p>PEUGEOT 307 (3A/C) 2.0 HDi 135 (De 10-2003 Até ...) 100kW 136CV 1997cc Hatchback PEUGEOT 307 SW (3H) 2.0 16V (De 03-2005 Até ...) 103kW 140CV 1997cc Combi PEUGEOT 307 SW (3H) 2.0 HDi 135 (De 02-2004 Até ...) 100kW 136CV 1997cc Combi PEUGEOT 307 CC (3B) 2.0 HDi 135 (De 06-2005 Até 04-2009) 100kW 136CV 1997cc Cabriolet</p> <p>171x90x65mm 1f-d8mm 1f-d10mm</p>		<p><b>A2181</b> NO. 180930</p> <p>APOIO REPARAÇÃO SILENT-BLOCO MOTOR PARTE DE TRÁS D70/40 F10/53MM</p> <p>PEUGEOT 307 (3A/C) 2.0 16V (De 2000.08 Até 2005.06) 100kW 136cv 1997cm3 Hatchback - PEUGEOT 307 (3A/C) 2.0 16V (De 2005.03 Até 2007.11) 103kW 140cv 1997cm3 Hatchback - PEUGEOT 307 (3A/C) 1.6 HDi (De 2005.04 Até 2009.03) 66kW 90cv 1560cm3 Hatchback - PEUGEOT 307 (3A/C) 1.6 HDi 110 (De 2004.02 Até 2009.03) 80kW 109cv 1560cm3 Hatchback - PEUGEOT 307 (3A/C) 2.0 HDi 90 (De 2000.08 A...</p> <p>d70x53mm 1f-d10mm</p>
	<p><b>A2207</b> NO. 180650 - 180668 - 1806H1 - 9622739380</p> <p>APOIO DO MOTOR PARTE TRÁS</p> <p>PEUGEOT 307 (3A/C) 1.4 (De 2000.08 Até 2003.09) 55kW 75cv 1360cm3 Hatchback - PEUGEOT 307 (3A/C) 1.4 16V (De 2003.11 Até 2007.07) 65kW 88cv 1360cm3 Hatchback - PEUGEOT 307 (3A/C) 1.6 16V (De 2000.08 Até 2007.11) 80kW 109cv 1587cm3 Hatchback - PEUGEOT 307 (3A/C) 2.0 16V (De 2000.08 Até 2005.06) 100kW 136cv 1997cm3 Hatchback - PEUGEOT 307 (3A/C) 2.0 16V (De 08-2000 Até 03-2007)...</p> <p>175x130x70mm 1f-d11mm 1f-d10mm 4f-d7mm</p>		<p><b>A2256</b> NO. 183993 - 9636270080</p> <p>APOIO DO MOTOR PARTE FRENTE DIREITO</p> <p>PEUGEOT 307 (3A/C) 2.0 HDi 90 (De 2000.08 Até 2007.03) 66kW 90cv 1997cm3 Hatchback - PEUGEOT 307 (3A/C) 2.0 HDi 110 (De 2000.08 Até 2007.03) 79kW 107cv 1997cm3 Hatchback - PEUGEOT 307 (3A/C) 2.0 HDi 135 (De 2003.10 Até 2007.11) 100kW 136cv 1997cm3 Hatchback - PEUGEOT 307 Break (3E) 2.0 HDi 90 (De 2002.03 Até 2008.04) 66kW 90cv 1997cm3 Combi - PEUGEOT 307 Break (3E) 2.0 HDi 110 (De 2002.03 Até 2008.04) 79kW 107cv 1997cm3 Combi</p> <p>175x130x70mm 1f-d11mm 1f-d10mm 4f-d7mm</p>
	<p><b>A2257</b> NO. 1839C5 - 1839H9</p> <p>APOIO DO MOTOR LADO DIREITO EM CIMA</p> <p>PEUGEOT 307 (3A/C) 1.4 16V (De 2003.11 Até 2007.07) 65kW 88cv 1360cm3 Hatchback - PEUGEOT 307 Break (3E) 1.4 16V (De 2003.11 Até 2007.07) 65kW 88cv 1360cm3 Combi - PEUGEOT 307 SW (3H) 1.4 16V (De 2003.11 Até 2007.07) 65kW 88cv 1360cm3 Combi -</p> <p>280x139x128mm 4f-d10mm 4f-d11mm 4f-d7mm</p>		<p><b>A2530</b> NO. 1839C7 - 1839H5</p> <p>APOIO DO MOTOR FRENTE LADO DIREITO</p> <p>PEUGEOT 307 (3A/C) 2.0 HDi 135 (De 10.2003 Até 11.2007) 100kW 136cv 1997cm3 Hatchback - PEUGEOT 307 CC (3B) 2.0 HDi 135 (De 06.2005 Até 04.2009) 100kW 136cv 1997cm3 Cabriolet - PEUGEOT 307 SW (3H) 2.0 HDi 135 (De 02.2004 Até 04.2008) 100kW 136cv 1997cm3 Combi -</p> <p>166x202x128mm 3f-d12mm 1f-d10mm 3f-d8mm</p>
	<p><b>B405</b> NO. 1618T8 - 16283J</p> <p>ABRAÇADEIRA DA VALVULA DO REGULADOR DA VELOCIDADE</p> <p>PEUGEOT 307 (3A/C) 1.4 HDi (10.2001 - 06.2005) 50kw 68cv 1398cm3 Hatchback PEUGEOT 307 (3A/C) 1.6 HDi (04.2005 - 03.2009) 66kw 90cv 1560cm3 Hatchback PEUGEOT 307 (3A/C) 1.6 HDi 110 (02.2004 - 03.2009) 80kw 109cv 1560cm3 Hatchback PEUGEOT 307 (3A/C) 2.0 HDi 110 (08.2000 - 03.2007) 79kw 107cv 1997cm3 Hatchback PEUGEOT 307 (3A/C) 2.0 HDi 135 (10.2003 - 11.2007) 100kw 136cv 1997cm3 Hatchback</p> <p>81x45x8mm</p>		<p><b>B405</b> NO. 1618T8 - 16283J</p> <p>ABRAÇADEIRA DA VALVULA DO REGULADOR DA VELOCIDADE</p> <p>PEUGEOT 307 Break (3E) 1.4 HDi (03.2002 - 06.2005) 50kw 68cv 1398cm3 Combi PEUGEOT 307 Break (3E) 1.6 HDi (04.2005 - 04.2008) 66kw 90cv 1560cm3 Combi PEUGEOT 307 Break (3E) 1.6 HDi 110 (02.2004 - 04.2008) 80kw 109cv 1560cm3 Combi PEUGEOT 307 Break (3E) 2.0 HDi 110 (03.2002 - 12.2009) 79kw 107cv 1997cm3 Combi PEUGEOT 307 Break (3E) 2.0 HDi 90 (03.2002 - 04.2008) 66kw 90cv 1997cm3 Combi PEUGEOT 307... </p> <p>81x45x8mm</p>
	<p><b>B405</b> NO. 1618T8 - 16283J</p> <p>ABRAÇADEIRA DA VALVULA DO REGULADOR DA VELOCIDADE</p> <p>PEUGEOT 307 SW (3H) 1.6 HDi 110 11.2003 - 12.2007 80kw 109cv 1560cm3 Combi PEUGEOT 307 SW (3H) 1.6 HDi 90 (04.2005 - 04.2008) 66kw 90cv 1560cm3 Combi PEUGEOT 307 SW (3H) 2.0 HDi 110 (03.2002 - 12.2009) 79kw 107cv 1997cm3 Combi PEUGEOT 307 SW (3H) 2.0 HDi 90 (03.2002 - 04.2008) 66kw 90cv 1997cm3 Combi PEUGEOT 307 SW (3H) 2.0 HDi 135 (02.2004 - 04.2008) 100kw 136cv 1997cm3 Combi PEUGEOT 307 SW Caix...</p> <p>81x45x8mm</p>		<p><b>E0133</b> NO. 1614281180 - 5087.50 - 508750 - 508762 - 508777 - 96347856</p> <p>ESTICADOR DA BARRA ESTABILIZADORA DA FRENTE</p> <p>PEUGEOT 307 TT</p> <p>370x40x40mm 2p-d4-25mm</p>
	<p><b>E1023</b> NO. 1755.L3</p> <p>ESTICADOR DE ESCAPE</p> <p>PEUGEOT 307 1.4 (APÓS 08-2000) - 1.4 HDi (APÓS 10-2001) - 1.6 16V (APÓS 08-2000) - 1.6 HDi (APÓS 04-2005) - 1.6 HDi 110 (APÓS 02-2004) - 2.0 HDi 90 (APÓS 08-2000) - 2.0 HDi 110 (APÓS 08-2000) - 2.0 HDi 135 (APÓS 10-2003)</p> <p>110x38x50mm</p>		<p><b>E1103</b> NO. 1755C8 - 1755K4 - 1755P5</p> <p>ESTICADOR DO ESCAPE PARTE DO CENTRO</p> <p>PEUGEOT 307 (3A/C) - 1.4 16V Hatchback 88CV 1360cc (APÓS 11-2003) - 2.0 HDi 90 Hatchback 90CV 1997cc (APÓS 08-2000) - 2.0 HDi 110 Hatchback 107CV 1997CC (APÓS 08-2000) - 2.0 HDi 135 Hatchback 136CV 1997cc (APÓS 10-2003) - PEUGEOT 307 Break (3E) - 1.4 16V</p> <p>81x59x26mm 2f-d14mm</p>
	<p><b>E1114</b> NO. 175594 - 1755A7 - 1755E6 - 1755E7 - 1755K0</p> <p>APOIO DO ESCAPE</p> <p>PEUGEOT 307 (3A/C) 2.0 HDi 90 Local de montagem: à frente (APÓS 08.00) 90cv 1997cc Hatchback - PEUGEOT 307 (3A/C) 2.0 HDi 110 Sistema de escape: para catalizador - Equipamento do veículo: para veículos com filtro de partículas diesel (DPF) - Ano fabric. a partir de: 09.02 - Ano fabric. até: 12.05 (APÓS 08.00) 107cv 1997cc Hatchback - PEUGEOT 307 (3A/C) 2.0 HDi 135 Sistema de escape: para cataliz...</p> <p>65x39x20mm 1f-d9mm 1f-d15mm</p>		<p><b>E23036-V</b> NO. 245293 - 2452G1</p> <p>ESTICADOR MANETE CAIXA VELOCIDADES</p> <p>PEUGEOT 307 (3A/C) 2.0 16V (De 08-2000 Até 06-2005) 100kW 136CV 1997cc Hatchback PEUGEOT 307 (3A/C) 2.0 16V (De 03-2005 Até ...) 103kW 140CV 1997cc Hatchback PEUGEOT 307 (3A/C) 2.0 16V (De 06-2005 Até ...) 103kW 140CV 1997cc Hatchback PEUGEOT 307 (3A/C) 2.0 16V (De 06-2005 Até ...) 103kW 140CV 1997cc Hatchback PEUGEOT 307 (3A/C) 2.0 16V (De 06-2005 Até ...) 103kW 140CV 1997cc Hatchback PEUGEOT 307 (3A/C) 1.4 HDi (De 10-2001 Até ...) 50kW 68CV 1398cc Hatchback PEUGEOT 307 (3A/C) 1.6 HDi 110 (De 02-2004 Até ...) 80kW 109CV 1560cc Hatchback PEUGEOT 30...</p> <p>93x15x19mm 1f-d11mm 1f-d8mm</p>

	<p><b>F1633-I</b> NO. 328781 - 329781</p> <p>FOLE DA TRANSMISSÃO JUNTO À CAIXA</p> <p>PEUGEOT 307 (APÓS 2000) 1.4 HDi - 1.6i - 2.0 HDi - 2.0i</p> <p>d87x104mm 1f-d80mm 1f-d34mm</p>		<p><b>F1821-I</b> NO. 328788</p> <p>FOLE DA TRANSMISSÃO JUNTO À CAIXA</p> <p>PEUGEOT 307 1.4i - 1.4i 16V - 1.6i (APÓS 2000)</p> <p>d77x85mm 1f-d72mm 1f-d28mm</p>
	<p><b>F1882-I</b> NO. 406657 - 406664</p> <p>FOLE DA DIREÇÃO LADO ESQUERDO E DIREITO</p> <p>PEUGEOT 307 (APÓS 2000) 1.4 HDi - 1.4i - 1.4i 16V - 1.6 HDi - 1.6i - 2.0 HDi - 2.0i</p> <p>d66x180mm 1f-d60mm 1f-d17mm</p>		<p><b>F4150</b> NO. 7588VQ</p> <p>FOLE ALAVANCA VELOCIDADES PSA</p> <p>PEUGEOT 307 (3A/C): 1.6 16V 08.2000/11.2007 80KW 109CV 1587CC - PEUGEOT 307 (3A/C): 2.0 HDi 90 08.2000/03.2007 66KW 90CV 1997CC</p> <p>222x132x140mm 1f-d18mm 1f-88x111mm</p>
	<p><b>F4294</b> NO. 16133011ZD - 2403CN - 2403CV - 2403FL - 2403P1 - 2403P2 - 2403T9 - 2403V0 - 2403V7 - 7591T1</p> <p>FOLE ALAVANCA VELOCIDADES PSA C/ MANETE PUNHO TOPO COMPLETO 5 VELOCIDADES</p> <p>PEUGEOT 307 (3A/C) 1.4 (08.2000 - 09.2003) 55kw 75cv 1360cm3 Hatchback PEUGEOT 307 (3A/C) 1.4 16V (11.2003 - 07.2007) 65kw 88cv 1360cm3 Hatchback PEUGEOT 307 (3A/C) 1.4 HDi (10.2001 - 06.2005) 50kw 68cv 1398cm3 Hatchback PEUGEOT 307 (3A/C) 1.6 16V (08.2000 - 11.2007) 80kw 109cv 1587cm3 Hatchback PEUGEOT 307 (3A/C) 1.6 HDi (04.2005 - 03.2009) 66kw 90cv 1560cm3 Hatchback PEUGEOT 307 (3A/C) 1.6 HDi 1...</p> <p>280x145x140mm 1f-110x97mm</p>		<p><b>F4294</b> NO. 16133011ZD - 2403CN - 2403CV - 2403FL - 2403P1 - 2403P2 - 2403T9 - 2403V0 - 2403V7 - 7591T1</p> <p>FOLE ALAVANCA VELOCIDADES PSA C/ MANETE PUNHO TOPO COMPLETO 5 VELOCIDADES</p> <p>PEUGEOT 307 Break (3E) 1.4 (04.2002 - 09.2003) 55kw 75cv 1360cm3 Combi PEUGEOT 307 Break (3E) 1.4 16V (11.2003 - 07.2007) 65kw 88cv 1360cm3 Combi PEUGEOT 307 Break (3E) 1.4 HDi (03.2002 - 06.2005) 50kw 68cv 1398cm3 Combi PEUGEOT 307 Break (3E) 1.6 16V (03.2002 - 04.2008) 80kw 109cv 1587cm3 Combi PEUGEOT 307 Break (3E) 2.0 (03.2002 - 06.2005) 100kw 136cv 1997cm3 Combi PEUGEOT 307 Break (3E) 2.0 16V...</p> <p>280x145x140mm 1f-110x97mm</p>
	<p><b>F4340</b> NO. 2403CN - 2403CV - 2403FL - 2403P1 - 2403P2 - 2403T9 - 2403V0 - 2403V7 - 7588VQ</p> <p>FOLE ALAVANCA VELOCIDADES PSA C/ MANETE PUNHO TOPO COMPLETO 5 VELOCIDADES</p> <p>PEUGEOT 301 1.2 VTi 72 desde 11.2012 53KW 72CV 1199CC HMY (EB2M) 3003ASO</p> <p>245x146x142mm 1f-112x88mm</p>		<p><b>KA0139</b> NO. 013711</p> <p>KIT APOIO COBERTURA TAMPA MOTOR</p> <p>PEUGEOT 307 2.0 HDi 90 (2000 A 2009) - PEUGEOT 307 2.0 HDi 110 (2000 A 2009) - PEUGEOT 307 SW 2.0 HDi 90 (2000 A 2009) - PEUGEOT 307 2.0 HDi 110 (2000 A 2009)</p> <p>d25/21mm 36/15/17mm 1p-d6-12mm 1p-d6-12mm r-d5mm</p>
	<p><b>KA80203</b> NO. 013711 - 013768 - 0137F6</p> <p>KIT APOIO COBERTURA TAMPA MOTOR</p> <p>PEUGEOT 307 (3A/C): 2.0 HDi 90 08.2000/03.2007 66KW 90CV 1997CC - PEUGEOT 307 (3A/C): 2.0 HDi 110 08.2000/03.2007 79KW 107CV 1997CC - PEUGEOT 307 Break (3E): 2.0 HDi 90 03.2002/04.2008 66KW 90CV 1997CC - PEUGEOT 307 Break (3E): 2.0 HDi 110 03.2002/12.2009 79KW 107CV 1997CC - PEUGEOT 307 SW (3H): 2.0 HDi 90 03.2002/04.2008 66KW 90CV 1997CC - PEUGEOT 307 SW (3H): 2.0 HDi 110 03.2002/12.2009 79KW 107...</p> <p>d14/25mm d26/11mm 1p-d6/14mm 1p-d6/11mm d15/5mm</p>		<p><b>KF1425</b> NO. 329320</p> <p>KIT FOLE LADO RODA</p> <p>PEUGEOT 307 (3A/C) 1.4 (A Partir de 08.00) 75cv 1360cc Hatchback - PEUGEOT 307 (3A/C) 1.6 16V (A Partir de 08.00) 109cv 1587cc Hatchback - PEUGEOT 307 Break (3E) 1.6 16V (A Partir de 03.02) 109cv 1587cc Combi</p> <p>d96x110mm 1f-d30mm 1f-d77mm</p>
	<p><b>KF1425-T</b> NO. 329320</p> <p>KIT DE FOLE DO CARDAN JUNTO À RODA</p> <p>PEUGEOT 307 1.4i - 1.4i 16V - 1.6i (APÓS 2000)</p> <p>d100x120mm 1f-d80mm 1f-d35mm</p>		<p><b>KF1471-T</b> NO. 9567468688</p> <p>KIT DE FOLE DO CARDAN JUNTO À RODA</p> <p>PEUGEOT 307 1.4 HDi - 1.6i - 2.0 HDi - 2.0i (APÓS 2000)</p> <p>d110x125mm 1f-d88mm 1f-d35mm</p>
	<p><b>KF1472-T</b> NO. 329302 - 329334</p> <p>KIT DE FOLE DO CARDAN JUNTO À RODA</p> <p>PEUGEOT 307 2.0 HDi (APÓS 2000)</p> <p>d110x135mm 1f-d98mm 1f-d39mm</p>		<p><b>KF2461-T</b> NO. 329331</p> <p>KIT DE FOLE DO CARDAN JUNTO À RODA</p> <p>PEUGEOT 307 (APÓS 2000) 1.4 HDi - 1.6 HDi - 1.6i - 2.0HDi - 2.0i</p> <p>d107x117mm 1f-d83mm 1f-d35mm</p>
	<p><b>KL47202</b> NO. 131299 - 1312A3 - 9628677880</p> <p>KIT DE CASQUILHOS SUPERIOR DO RADIADOR</p> <p>PEUGEOT 307 (3A/C) 1.4 (De 08.2000 Até 09.2003) 55kw 75cv 1360cm3 Hatchback - PEUGEOT 307 (3A/C) 1.4 16V (De 11.2003 Até 07.2007) 65kw 88cv 1360cm3 Hatchback - PEUGEOT 307 (3A/C) 1.4 HDi (De 10.2001 Até 06.2005) 50kW 68cv 1398cm3 Hatchback - PEUGEOT 307 (3A/C) 1.6 16V (De 08.2000 Até 11.2007) 80kW 109cv 1587cm3 Hatchback - PEUGEOT 307 (3A/C) 1.6 HDi (De 04.2005 Até 03.2009) 66kW 90cv 1560cm3 Hatch...</p> <p>56x38x25mm d25x24mm x2 19x21mm 1f-d11mm(x2)</p>		<p><b>KL83264</b> NO. 0137C6</p> <p>KIT CASQUILHOS COBERTURA TAMPA MOTOR</p> <p>PEUGEOT 307 (3A/C): 1.6 HDi 04.2005/03.2009 66KW 90CV 1560CC - PEUGEOT 307 (3A/C): 1.6 HDi 110 02.2004/03.2009 80KW 109CV 1560CC - PEUGEOT 307 Break (3E): 1.6 HDi 04.2005/04.2008 66KW 90CV 1560CC - PEUGEOT 307 Break (3E): 1.6 HDi 110 02.2004/04.2008 80KW 109CV 1560CC - PEUGEOT 307 SW (3H): 1.6 HDi 90 04.2005/04.2008 66KW 90CV 1560CC - PEUGEOT 307 SW (3H): 1.6 HDi 110 11.2003/12.2007 80KW 109CV 156...</p> <p>d15x13mm 1f-d6mm</p>



	<p><b>KUA81239</b> NO. 153130 - 153141</p> <p><b>KIT ANILHAS FECHO DEPÓSITO COMBUSTIVEL</b></p> <p>PEUGEOT 307 Break (3E) 1.6 HDi (De 2005.04 Até 2008.04) 66kW 90cv 1560cm3 Combi -  PEUGEOT 307 Break (3E) 1.6 HDi 110 (De 2004.02 Até 2008.04) 80kW 109cv 1560cm3 Combi -  PEUGEOT 307 Break (3E) 2.0 HDi 90 (De 2002.03 Até 2008.04) 66kW 90cv 1997cm3 Combi -  PEUGEOT 307 Break (3E) 2.0 HDi 110 (De 2002.03 Até 2009.12) 79kW 107cv 1997cm3 Combi -  PEUGEOT 307 Break (3E) 2.0 HDi 110 1f-d133mm</p>		<p><b>KUA81239</b> NO. 153130 - 153141</p> <p><b>KIT ANILHAS FECHO DEPÓSITO COMBUSTIVEL</b></p> <p>PEUGEOT 307 Break (3E) 1.6 HDi (De 2005.04 Até 2008.04) 66kW 90cv 1560cm3 Combi -  PEUGEOT 307 Break (3E) 1.6 HDi 110 (De 2004.02 Até 2008.04) 80kW 109cv 1560cm3 Combi -  PEUGEOT 307 Break (3E) 2.0 HDi 90 (De 2002.03 Até 2008.04) 66kW 90cv 1997cm3 Combi -  PEUGEOT 307 Break (3E) 2.0 HDi 110 (De 2002.03 Até 2009.12) 79kW 107cv 1997cm3 Combi -  PEUGEOT 307 Break (3E) 2.0 HDi 110 1f-d133mm</p>
	<p><b>L25218</b> NO. 2400F8 - 2403.E0 - 2403.X9 - 2403.Y8 - 240391 - 2403AP - 2403CM - 2403CN - 2403CV - 2403EY - 2403F9 ...</p> <p><b>CASQUILHO INTERIOR MANETE VELOCIDADES</b></p> <p>PEUGEOT 307</p> <p>d16x68mm 1f-d11mm</p>		<p><b>L3174</b> NO. 1422A3</p> <p><b>CASQUILHO DA CAIXA FILTRO DE AR</b></p> <p>PEUGEOT 307 (3A/C) 1.6 HDi (De 2005.04 Até 2009.03) 66kW 90cv 1560cm3 Hatchback -  PEUGEOT 307 (3A/C) 1.6 HDi 110 (De 2004.02 Até 2009.03) 80kW 109cv 1560cm3 Hatchback -  PEUGEOT 307 Break (3E) 1.6 HDi (De 2005.04 Até 2008.04) 66kW 90cv 1560cm3 Combi -  PEUGEOT 307 Break (3E) 1.6 HDi 110 (De 2004.02 Até 2008.04) 80kW 109cv 1560cm3 Combi -  PEUGEOT 307 SW (3H) 1.6 HDi (De 2004.02 Até 2008.04) 80kW 109cv 1560cm3 Combi -</p>
	<p><b>L3203</b> NO. 2117.61 - 2117.65 - 2117.66 - 9808513380</p> <p><b>CASQUILHO DA FORQUILHA EMBRAIAGEM</b></p> <p>PEUGEOT 307 (3A/C) 1.4 (08.2000 - 09.2003) 55kw 75cv 1360cm3 Hatchback PEUGEOT 307 (3A/C) 1.4 16V (11.2003 - 07.2007) 65kw 88cv 1360cm3 Hatchback PEUGEOT 307 (3A/C) 1.4 HDi (10.2001 - 06.2005) 50kw 68cv 1398cm3 Hatchback PEUGEOT 307 (3A/C) 1.6 (07.2006 - 04.2012) 81kw 110cv 1587cm3 Hatchback PEUGEOT 307 (3A/C) 1.6 16V (08.2000 - 11.2007) 80kw 109cv 1587cm3 Hatchback PEUGEOT 307 (3A/C) 1.6 HDi (04....</p> <p>d40x17mm xxxx</p>		<p><b>L3203</b> NO. 2117.61 - 2117.65 - 2117.66 - 9808513380</p> <p><b>CASQUILHO DA FORQUILHA EMBRAIAGEM</b></p> <p>PEUGEOT 307 Break (3E) 1.4 (04.2002 - 09.2003) 55kw 75cv 1360cm3 Combi PEUGEOT 307 Break (3E) 1.4 16V (11.2003 - 07.2007) 65kw 88cv 1360cm3 Combi PEUGEOT 307 Break (3E) 1.4 HDi (03.2002 - 06.2005) 50kw 68cv 1398cm3 Combi PEUGEOT 307 Break (3E) 1.6 16V (03.2002 - 04.2008) 80kw 109cv 1587cm3 Combi PEUGEOT 307 Break (3E) 1.6 HDi (04.2005 - 04.2008) 66kw 90cv 1560cm3 Combi PEUGEOT 307 Break (3E) 1.6 H...</p> <p>d40x17mm xxxx</p>
	<p><b>L3203</b> NO. 2117.61 - 2117.65 - 2117.66 - 9808513380</p> <p><b>CASQUILHO DA FORQUILHA EMBRAIAGEM</b></p> <p>PEUGEOT 307 CC (3B) 1.6 16V (03.2003 - 04.2009) 80kw 110cv 1587cm3 Cabriolet PEUGEOT 307 CC (3B) 2.0 16V (10.2003 - 06.2005) 100kw 136cv 1997cm3 Cabriolet PEUGEOT 307 CC (3B) 2.0 16V (12.2004 - 04.2009) 103kw 140cv 1997cm3 Cabriolet PEUGEOT 307 CC (3B) 2.0 16V (10.2003 - 04.2009) 130kw 177cv 1997cm3 Cabriolet PEUGEOT 307 CC (3B) 2.0 HDi 135 (06.2005 - 04.2009) 100kw 136cv 1997cm3 Cabriolet</p> <p>d40x17mm xxxx</p>		<p><b>L3203</b> NO. 2117.61 - 2117.65 - 2117.66 - 9808513380</p> <p><b>CASQUILHO DA FORQUILHA EMBRAIAGEM</b></p> <p>PEUGEOT 307 SW (3H) 1.4 (04.2002 - 09.2003) 55kw 75cv 1360cm3 Combi PEUGEOT 307 SW (3H) 1.4 16V (11.2003 - 07.2007) 65kw 88cv 1360cm3 Combi PEUGEOT 307 SW (3H) 1.6 16V (03.2002 - 04.2008) 80kw 109cv 1587cm3 Combi PEUGEOT 307 SW (3H) 1.6 HDi 110 (11.2003 - 12.2007) 80kw 109cv 1560cm3 Combi PEUGEOT 307 SW (3H) 1.6 HDi 90 (04.2005 - 04.2008) 66kw 90cv 1560cm3 Combi PEUGEOT 307 SW (3H) 2.0 16V (03.200...)</p> <p>d40x17mm xxxx</p>
	<p><b>L81268</b> NO. 013793</p> <p><b>CASQUILHO COBERTURA TAMP A MOTOR</b></p> <p>PEUGEOT 307 (3A/C): 2.0 HDi 135 10.2003/11.2007 100KW 136CV 1997CC - PEUGEOT 307 Break (3E): 2.0 HDi 135 02.2004/04.2008 100KW 136CV 1997CC - PEUGEOT 307 SW (3H): 2.0 HDi 135 02.2004/04.2008 100KW 136CV 1997CC - PEUGEOT 307 CC (3B): 2.0 HDi 135 06.2005/04.2009 100KW 136CV 1997CC</p> <p>d31/24mm d15/10mm 1f-d15mm</p>		<p><b>L83264</b> NO. 0137C6</p> <p><b>CASQUILHO DA COBERTURA TAMP A MOTOR</b></p> <p>PEUGEOT 307 (3A/C) 1.6 HDi (De 04.2005 Até 03.2009) 66kW 90cv 1560cm3 Hatchback - PEUGEOT 307 (3A/C) 1.6 HDi 110 (De 02.2004 Até 03.2009) 80kW 109cv 1560cm3 Hatchback - PEUGEOT 307 Break (3E) 1.6 HDi (De 04.2005 Até 04.2008) 66kW 90cv 1560cm3 Combi - PEUGEOT 307 Break (3E) 1.6 HDi 110 (De 02.2004 Até 04.2008) 80kW 109cv 1560cm3 Combi - PEUGEOT 307 SW (3H) 1.6 HDi 110 (De 11.2003 Até 12.2007) 80kW ...</p> <p>d15x13mm 1f-d6mm</p>
	<p><b>L83269</b> NO. 1436H5 - 1436N9 - 1436S4</p> <p><b>CASQUILHO DA CAIXA FILTRO DE AR</b></p> <p>PEUGEOT 307 (3A/C) 1.6 HDi (De 04.2005 Até 03.2009) 66kW 90cv 1560cm3 Hatchback - PEUGEOT 307 (3A/C) 1.6 HDi 110 (De 02.2004 Até 03.2009) 80kW 109cv 1560cm3 Hatchback PEUGEOT 307 Break (3E) 1.6 HDi (De 04.2005 Até 04.2008) 66kW 90cv 1560cm3 Combi - PEUGEOT 307 Break (3E) 1.6 HDi 110 (De 02.2004 Até 04.2008) 80kW 109cv 1560cm3 Combi PEUGEOT 307 SW (3H) 1.6 HDi 110 (De 11.2003 Até 12.2007) 80kW 109c...</p> <p>d22x11mm 1f-d9mm</p>		<p><b>M6005</b> NO. 854949 - 94139609 - 94344459</p> <p><b>JUNTA DE ESCAPE</b></p> <p>PEUGEOT 307</p> <p>d57x5mm 1f-d45mm</p>
	<p><b>R085008</b> NO. 1574T0</p> <p><b>TUBO EXTRATOR COMBUSTIVEL INJECTORES</b></p> <p>PEUGEOT 307 (3A/C) 1.4 HDi 10.2001/06.2005 50KW 68CV 1398CC 8HZ (DV4TD) 8HX (DV4TD) 3003548</p> <p>B560/370mm</p>		<p><b>R222296</b> NO. 6466CK</p> <p><b>TUBO DO PERMUTADOR DO AQUECIMENTO</b></p> <p>PEUGEOT 307 (3A/C) 1.6 HDi 04.2005/03.2009 66KW 90CV 1560CC 9HV (DV6TED4BU) 9HV (DV6TED4B) 9HX (DV6ATED4) 3003ADS 3003AGR 3003900 - PEUGEOT 307 (3A/C) 1.6 HDi 110 02.2004/03.2009 80KW 109CV 1560CC 9HZ (DV6TED4) 9HY (DV6TED4) 3003AGJ 3003128 3003136 - PEUGEOT 307 Break (3E) 1.6 HDi 04.2005/04.2008 66KW 90CV 1560CC 9HV (DV6TED4BU) 9HV (DV6TED4B) 9HX (DV6AUTED4) 9HX (DV6ATED4) 3003ADT 3003AGT 3003911...</p> <p>B315-d21/d24mm 64-54-71-46-28mmmm</p>
	<p><b>R222328</b> NO. 0382FN - 0382LW - 0382LX</p> <p><b>TUBO DO AR SOBREALIMENTAÇÃO</b></p> <p>PEUGEOT 307 (3A/C) 1.6 HDi 04.2005/03.2009 66KW 90CV 1560CC 9HV (DV6TED4BU) 9HV (DV6TED4B) 9HX (DV6ATED4) 3003ADS 3003AGR 3003900 - PEUGEOT 307 (3A/C) 1.6 HDi 110 02.2004/03.2009 80KW 109CV 1560CC 9HZ (DV6TED4) 9HY (DV6TED4) 3003AGJ 3003128 3003136 - PEUGEOT 307 (3A/C) 2.0 HDi 110 08.2000/03.2007 79KW 107CV 1997CC RHS (DW10ATED) 3003547 - PEUGEOT 307 Break (3E) 1.6 HDi 04.2005/04.2008 66KW 90CV 15...</p> <p>B150-48/48mm</p>		<p><b>R222329</b> NO. 143415</p> <p><b>TUBO ADMISSÃO FILTRO DE AR</b></p> <p>PEUGEOT 307 (3A/C) 1.4 HDi 10.2001/06.2005 50KW 68CV 1398CC 8HZ (DV4TD) 8HX (DV4TD) 3003548 - PEUGEOT 307 Break (3E) 1.4 HDi 03.2002/06.2005 50KW 68CV 1398CC 8HZ (DV4TD) 3003572</p> <p>B170-40/44mm 110-45mm</p>

	<p><b>R222345</b> NO. 46-91-235-76-83-287-200-48-42-75-5</p> <p>TUBO PERMUTADOR DO AQUECIMENTO</p> <p>PEUGEOT 307 (3A/C) 1.4 16V 11.2003/07.2007 65KW 88CV 1360CC KFU (ET3J4) 3003AGH 3003116 - PEUGEOT 307 (3A/C) 2.0 16V 08.2000/06.2005 100KW 136CV 1997CC RFN (EW10J4) 3003543</p> <p>B1007-16/16mm 46-91-235-76-83-287-200-48-42-75-59mm</p>		<p><b>R222345</b> NO. 46-91-235-76-83-287-200-48-42-75-5</p> <p>TUBO PERMUTADOR DO AQUECIMENTO</p> <p>PEUGEOT 307 CC (3B) 1.6 16V 03.2003/04.2009 80KW 110CV 1587CC NFU (TU5JP4) 3003AGW 3003107 - PEUGEOT 307 CC (3B) 2.0 16V 10.2003/06.2005 100KW 136CV 1997CC RFN (EW10J4) 3003106</p> <p>B1007-16/16mm 46-91-235-76-83-287-200-48-42-75-59mm...</p>
	<p><b>R222345</b> NO. 46-91-235-76-83-287-200-48-42-75-5</p> <p>TUBO PERMUTADOR DO AQUECIMENTO</p> <p>PEUGEOT 307 Break (3E) 1.4 16V 11.2003/07.2007 65KW 88CV 1360 C KFU (ET3J4) 3003117 - PEUGEOT 307 SW (3H) 1.4 16V 11.2003/07.2007 65KW 88CV 1360CC KFU (ET3J4) 3003AGI 3003117 - PEUGEOT 307 SW (3H) 1.6 16V 03.2002/04.2008 80KW 109CV 1587CC NFU (TU5JP4) 3003ADY 3003569 - PEUGEOT 307 SW (3H) 2.0 16V 03.2002/06.2005 100KW 136CV 1997CC RFN (EW10J4) 3003570</p> <p>B1007-16/16mm 46-91-235-76-83-287-200-48-42-75-59mm</p>		<p><b>R222379</b> NO. 1323JG</p> <p>TUBO CONEXÃO TERMOSTATO</p> <p>PEUGEOT 307 (3A/C) 2.0 HDi 135 10.2003/11.2007 100KW 136CV 1997CC RHR (DW10BTED4) 3003ABV 3003118 - PEUGEOT 307 Break (3E) 2.0 HDi 135 02.2004/04.2008 100KW 136CV 1997CC RHR (DW10BTED4) 3003ABX 3003119 - PEUGEOT 307 SW (3H) 2.0 HDi 135 02.2004/04.2008 100KW 136CV 1997CC RHR (DW10BTED4) 3003ABY</p> <p>B130-d30/35mm 90-80mm</p>
	<p><b>R222388</b> NO. 49-230-55-73-111-48-68-137mm ch-d2</p> <p>TUBO RIGIDO DE REFRIGERAÇÃO</p> <p>PEUGEOT 307 (3A/C) 1.4 HDi 10.2001/06.2005 50KW 68CV 1398CC 8HZ (DV4TD) 8HX (DV4TD) 3003548 - PEUGEOT 307 (3A/C) 1.6 HDi 04.2005/03.2009 66KW 90CV 1560CC 9HV (DV6TED4BU) 9HV (DV6TED4B) 9HX (DV6ATED4) 3003ADS 3003AGR 3003900 - PEUGEOT 307 (3A/C) 1.6 HDi 110 02.2004/03.2009 80KW 109CV 1560CC 9HZ (DV6TED4) 9HY (DV6TED4) 3003AGJ 3003128 3003136 - PEUGEOT 307 Break (3E) 1.4 HDi 03.2002/06.2005 50KW 68C...</p> <p>B556-22/32mm 49-230-55-73-111-48-68-137mm ch-d26-</p>		<p><b>R222885</b> NO. 6466F5</p> <p>TUBO PERMUTADOR DO AQUECIMENTO</p> <p>PEUGEOT 307 (3A/C) 2.0 16V 08.2000/06.2005 100KW 136CV 1997CC RFN (EW10J4) 3003543 - PEUGEOT 307 (3A/C) 2.0 16V 03.2005/11.2007 103KW 140CV 1997CC RFJ (EW10A) 3003AET 3003147 - PEUGEOT 307 (3A/C) 2.0 16V 06.2005/11.2007 130KW 177CV 1997CC RFK (EW10J4S) 3003ABU 3003153</p> <p>B220-16/20mm 50-81-53-78mm</p>
	<p><b>R222885</b> NO. 6466F5</p> <p>TUBO PERMUTADOR DO AQUECIMENTO</p> <p>PEUGEOT 307 Break (3E) 2.0 03.2002/06.2005 100KW 136CV 1997CC RFN (EW10J4) 3003570 - PEUGEOT 307 Break (3E) 2.0 16V 03.2005/04.2008 103KW 140CV 1997CC RFJ (EW10A) 3003AER 3003AES 3003148</p> <p>B220-16/20mm 50-81-53-78mm</p>		<p><b>R222885</b> NO. 6466F5</p> <p>TUBO PERMUTADOR DO AQUECIMENTO</p> <p>PEUGEOT 307 CC (3B) 2.0 16V 10.2003/06.2005 100KW 136CV 1997CC RFN (EW10J4) 3003106 - PEUGEOT 307 CC (3B) 2.0 16V 10.2003/04.2009 130KW 177CV 1997CC RFK (EW10J4S) 3003110 3003AAW - PEUGEOT 307 CC (3B) 2.0 16V 12.2004/04.2009 103KW 140CV 1997CC RFJ (EW10A) 3003AEU 3003149</p> <p>B220-16/20mm 50-81-53-78mm</p>
	<p><b>R222885</b> NO. 6466F5</p> <p>TUBO PERMUTADOR DO AQUECIMENTO</p> <p>PEUGEOT 307 SW (3H) 2.0 16V 03.2002/06.2005 100KW 136CV 1997CC RFN (EW10J4) 3003570 - PEUGEOT 307 SW (3H) 2.0 16V 03.2005/04.2008 103KW 140CV 1997CC RFJ (EW10A) 3003AER 3003AES 3003148</p> <p>B220-16/20mm 50-81-53-78mm</p>		<p><b>R223018</b> NO. 1307RR - 6464M3</p> <p>TUBO DA REFRIGERAÇÃO CONEXÃO PARA O MOTOR</p> <p>PEUGEOT 307 (3A/C) 2.0 HDi 90 08.2000/03.2007 66KW 90CV 1997CC RHY (DW10TD) 3003544</p> <p>B500-d13/d13mm 51-80-61-62-46-80-60-78mm</p>
	<p><b>R223038</b> NO. 1148084 - 143413 - 1434F6 - 1670802 - 2S6Q9C623AA - 2S6Q9C623AB - SU00100657 - SU00100675</p> <p>TUBO ADMISSÃO FILTRO DE AR</p> <p>PEUGEOT 307 (3A/C) 1.4 HDi 10.2001/06.2005 50KW 68CV 1398CC 8HZ (DV4TD) 8HX (DV4TD) - PEUGEOT 307 Break (3E) 1.4 HDi 03.2002/06.2005 50KW 68CV 1398CC 8HZ (DV4TD) 3003572</p> <p>B160-34/59mm 70-83-56mm ch-d19-52-56mm</p>		<p><b>R223040</b> NO. 0382AS - 0382NH - 0382QE</p> <p>TUBO LIGAÇÃO FILTRO DE AR</p> <p>PEUGEOT 307 (3A/C) 2.0 HDi 135 10.2003/11.2007 100KW 136CV 1997CC RHR (DW10BTED4) 3003ABV 3003118 - PEUGEOT 307 (3A/C) 2.0 HDi 90 08.2000/03.2007 66KW 90CV 1997CC RHY (DW10TD) 3003544 - PEUGEOT 307 Break (3E) 2.0 HDi 90 03.2002/04.2008 66KW 90CV 1997CC RHY (DW10TD) 3003568 - PEUGEOT 307 CC (3B) 2.0 HDi 135 06.2005/04.2009 100KW 136CV 1997CC RHR (DW10BTED4) 3003ABW 3003165 - PEUGEOT 307 SW (3H) 2.0...</p> <p>B380-41-54mm 80-210-105mm</p>
	<p><b>R224000</b> NO. 6466CL</p> <p>TUBO LIGAÇÃO BOMBA DE ÁGUA</p> <p>PEUGEOT 307 (3A/C) 1.6 HDi 04.2005/03.2009 66KW 90CV 1560CC 9HV (DV6TED4BU) 9HV (DV6TED4B) 9HX (DV6ATED4) 3003ADS 3003AGR 3003900 - PEUGEOT 307 (3A/C) 1.6 HDi 110 02.2004/03.2009 80KW 109CV 1560CC 9HZ (DV6TED4) 9HY (DV6TED4) 3003AGJ 3003128 3003136 - PEUGEOT 307 Break (3E) 1.6 HDi 04.2005/04.2008 66KW 90CV 1560CC 9HV (DV6TED4BU) 9HV (DV6TED4B) 9HX (DV6ATED4) 9HX (DV6ATED4) 3003ADT 3003AGT 3003911...</p> <p>B280-d19/19mm 100-100-90-50-90-40mm</p>		<p><b>R224001</b> NO. 1317R8</p> <p>TUBO LIGAÇÃO DO DEPOSITO REFRIGERAÇÃO</p> <p>PEUGEOT 307 (3A/C) 1.6 HDi 04.2005/03.2009 66KW 90CV 1560CC 9HV (DV6TED4BU) 9HV (DV6TED4B) 9HX (DV6ATED4) 3003ADS 3003AGR 3003900 - PEUGEOT 307 (3A/C) 1.6 HDi 110 02.2004/03.2009 80KW 109CV 1560CC 9HZ (DV6TED4) 9HY (DV6TED4) 3003AGJ 3003128 3003136</p> <p>B93-16/19mm 55-49-50mm</p>
	<p><b>R224003</b> NO. 1434C8</p> <p>TUBO ADMISSÃO FILTRO DE AR</p> <p>PEUGEOT 307 (3A/C) 1.6 HDi 04.2005/03.2009 66KW 90CV 1560CC 9HV (DV6TED4BU) 9HV (DV6TED4B) 9HX (DV6ATED4) 3003ADS 3003AGR 3003900 - PEUGEOT 307 (3A/C) 1.6 HDi 110 02.2004/03.2009 80KW 109CV 1560CC 9HZ (DV6TED4) 9HY (DV6TED4) 3003AGJ 3003128 3003136 - PEUGEOT 307 Break (3E) 1.6 HDi 04.2005/04.2008 66KW 90CV 1560CC 9HV (DV6TED4BU) 9HV (DV6TED4B) 9HX (DV6ATED4) 9HX (DV6ATED4) 3003ADT 3003AGT 3003911...</p> <p>B27-58/45mm</p>		<p><b>R224006</b> NO. 1336X3</p> <p>TUBO LIGAÇÃO BOMBA DE ÁGUA</p> <p>PEUGEOT 307 (3A/C) 1.6 HDi 04.2005/03.2009 66KW 90CV 1560CC 9HV (DV6TED4BU) 9HV (DV6TED4B) 9HX (DV6ATED4) 3003ADS 3003AGR 3003900 - PEUGEOT 307 (3A/C) 1.6 HDi 110 02.2004/03.2009 80KW 109CV 1560CC 9HZ (DV6TED4) 9HY (DV6TED4) 3003AGJ 3003128 3003136</p> <p>B560mm B490mm</p>

	<p><b>R224110</b> NO. 28-36-154-43-52-147mm ch-d27mm 81-</p> <p><b>TUBO LIGAÇÃO BOMBA DE ÁGUA</b></p> <p>PEUGEOT 307 (3A/C) 1.4 HDi 10.2001/06.2005 50KW 68CV 1398CC 8HZ (DV4TD) 8HX (DV4TD) 3003548 - PEUGEOT 307 (3A/C) 1.6 HDi 04.2005/03.2009 66KW 90CV 1560CC 9HV (DV6TED4BU) 9HV (DV6TED4B) 9HX (DV6ATED4) 3003ADS 3003AGR 3003900 - PEUGEOT 307 (3A/C) 1.6 HDi 110 02.2004/03.2009 80KW 109CV 1560CC 9HZ (DV6TED4) 9HY (DV6TED4) 3003AGJ 3003128 3003136 - PEUGEOT 307 Break (3E) 1.4 HDi 03.2002/06.2005 50KW 68C...</p> <p>B565-29/29mm 28-36-154-43-52-147mm ch-d27mm 81-1</p>		<p><b>R224252</b> NO. 1434E1</p> <p><b>TUBO DE ADMISSÃO FILTRO DE AR</b></p> <p>PEUGEOT 307 (3A/C) 1.6 HDi 04.2005/03.2009 66KW 90CV 1560CC 9HV (DV6TED4BU) 9HV (DV6TED4B) 9HX (DV6ATED4) 3003ADS 3003AGR 3003900 - PEUGEOT 307 (3A/C) 1.6 HDi 110 02.2004/03.2009 80KW 109CV 1560CC 9HZ (DV6TED4) 9HY (DV6TED4) 3003AGJ 3003128 3003136 - PEUGEOT 307 Break (3E) 1.6 HDi 04.2005/04.2008 66KW 90CV 1560CC 9HV (DV6TED4BU) 9HV (DV6TED4B) 9HX (DV6ATED4) 9HX (DV6ATED4) 3003ADT 3003AGT 3003911...</p> <p>B28544266x87mm 27-30-55-75-82-89-35mm ch-d31-39mm</p>
	<p><b>R225462</b> NO. 1103L4</p> <p><b>TUBO DO RADIADOR DO ÓLEO COM JUNTAS</b></p> <p>PEUGEOT 307 (3A/C) 2.0 HDi 135 10.2003/11.2007 100KW 136CV 1997CC RHR (DW10BTED4) 3003ABV 3003118 - PEUGEOT 307 Break (3E) 2.0 HDi 135 02.2004/04.2008 100KW 136CV 1997CC RHR (DW10BTED4) 3003ABX 3003119 - PEUGEOT 307 CC (3B) 2.0 HDi 135 06.2005/04.2009 100KW 136CV 1997CC RHR (DW10BTED4) 3003ABW 3003165 - PEUGEOT 307 SW (3H) 2.0 HDi 135 02.2004/04.2008 100KW 136CV 1997CC RHR (DW10BTED4) 3003ABY</p> <p>d81x4mm d27x3mm d72x4mm d22x9mm 1f-d19mm 1f-d14mm</p>		<p><b>R225485</b> NO. 47-53-57-205-52-48-60-325-54-35-11</p> <p><b>TUBO LIGAÇÃO DEPÓSITO EXPANSÃO AO REGULADOR DA ÁGUA RADIADOR</b></p> <p>PEUGEOT 307 (3A/C) 1.4 HDi 10.2001/06.2005 50KW 68CV 1398CC 8HZ (DV4TD) 8HX (DV4TD) 3003548 - PEUGEOT 307 Break (3E) 1.4 HDi 03.2002/06.2005 50KW 68CV 1398CC 8HZ (DV4TD) 3003572</p> <p>B1260-6/6mm 47-53-57-205-52-48-60-325-54-35-112-200mm...</p>
	<p><b>RF80045</b> NO. 132335 - 134071</p> <p><b>TUBO DE FERRO REFRIGERAÇÃO</b></p> <p>PEUGEOT 307 (3A/C) 2.0 HDi 110 08.2000/03.2007 79KW 107CV 1997CC RHS (DW10ATED) 3003547 - PEUGEOT 307 (3A/C) 2.0 HDi 135 10.2003/11.2007 100KW 136CV 1997CC RHR (DW10BTED4) 3003ABV 3003118 - PEUGEOT 307 Break (3E) 2.0 HDi 110 03.2002/12.2009 79KW 107CV 1997CC RHS (DW10ATED) 3003567 - PEUGEOT 307 Break (3E) 2.0 HDi 135 02.2004/04.2008 100KW 136CV 1997CC RHR (DW10BTED4) 3003ABX 3003119 - PEUGEOT 307 ...</p> <p>B320-29-28mm 25-103-145mm 1f-d6mm</p>		<p><b>RF82217</b> NO. 1317R8</p> <p><b>TUBO DE FERRO REFRIGERAÇÃO</b></p> <p>PEUGEOT 307 (3A/C) 1.4 HDi 10.2001/06.2005 50KW 68CV 1398CC 8HZ (DV4TD) 8HX (DV4TD) 3003548 - PEUGEOT 307 (3A/C) 1.6 HDi 04.2005/03.2009 66KW 90CV 1560CC 9HV (DV6TED4BU) 9HV (DV6TED4B) 9HX (DV6ATED4) 3003ADS 3003AGR 3003900 - PEUGEOT 307 (3A/C) 1.6 HDi 110 02.2004/03.2009 80KW 109CV 1560CC 9HZ (DV6TED4) 9HY (DV6TED4) 3003AGJ 3003128 3003136</p> <p>B370-18/19mm 37x42x104x81x170mm 1f-d6mm 1f-6x15</p>
	<p><b>RT08940</b> NO. 4806A0</p> <p><b>TUBO DE TRAVÃO FRENTE LH - RH</b></p> <p>PEUGEOT 307 TT (APÓS 08-2000)</p> <p>445mm FZ - MC11</p>		<p><b>RT08941</b> NO. 4806A1</p> <p><b>TUBO DE TRAVÃO TRÁS LH - RH</b></p> <p>PEUGEOT 307 (3A/C) 1.4 08.2000/09.2003 55KW 75CV 1360CC KFW (TU3JP) 3003546 - PEUGEOT 307 (3A/C) 1.4 16V 11.2003/07.2007 65KW 88CV 1360CC KFU (ET3J4) 3003AGH 3003116 - PEUGEOT 307 (3A/C) 1.4 HDi 10.2001/06.2005 50KW 68CV 1398CC 8HZ (DV4TD) 8HX (DV4TD) 3003548 - PEUGEOT 307 (3A/C) 1.6 HDi 08.2000/11.2007 80KW 109CV 1587CC NFU (TU5JP4) 3003ADX 3003542 - PEUGEOT 307 (3A/C) 1.6 HDi 110 02.2004/03.2009...</p> <p>210mm FB23 - FZ</p>
	<p><b>T0692-I</b> NO. 503370</p> <p><b>BATENTE SUSPENSÃO DA FRENTE</b></p> <p>PEUGEOT 307 (3A/C) 1.4 (APÓS 08.00) 75cv 1360cc Hatchback - PEUGEOT 307 (3A/C) 1.4 16V (APÓS 11.03) 88cv 1360cc Hatchback - PEUGEOT 307 (3A/C) 1.6 16V (APÓS 08.00) 109cv 1587cc Hatchback - PEUGEOT 307 (3A/C) 2.0 16V (APÓS 08.00) 136cv 1997cc Hatchback - PEUGEOT 307 (3A/C) 2.0 16V (APÓS 03.05) 140cv 1997cc Hatchback - PEUGEOT 307 (3A/C) 2.0 16V (APÓS 06.05) 177cv 1997cc Hatchback PEUGEOT 307 ...</p> <p>d47x99mm 1f-d27mm 1f-d20mm</p>		<p><b>T0693-I</b> NO. 503385 - 5033C6 - 9644207980 - 9683421580</p> <p><b>BATENTE SUSPENSÃO DA FRENTE</b></p> <p>PEUGEOT 307 (3A/C) 2.0 16V (APÓS 03.05) 140cv 1997cc Hatchback - PEUGEOT 307 (3A/C) 2.0 HDi 90 (APÓS 08.00) 90cv 1997cc Hatchback - PEUGEOT 307 Break (3E) 2.0 16V (APÓS 03.05) 140cv 1997cc Combi - PEUGEOT 307 Break (3E) 2.0 HDi 90 (APÓS 03.02) 90cv 1997cc Combi - PEUGEOT 307 SW (3H) 2.0 16V (APÓS 03.05) 140cv 1997cc Combi - PEUGEOT 307 SW (3H) 2.0 HDi 90 (APÓS 03.02) 90cv 1997cc Combi - PEUG...</p> <p>d47x87mm 1f-d27mm 1f-d19mm</p>
	<p><b>U15415</b> NO. 643327</p> <p><b>UNIÃO ESGUICHO</b></p> <p>PEUGEOT 307</p> <p>30x19mm 3f-d3x7x11mm</p>		<p><b>U7004</b> NO. 198153</p> <p><b>ORING DE VÁLVULA INJECTORA (Di 7,52 - De 14,58 - E 3,53)</b></p> <p>PEUGEOT 307 (3A/C) 1.6 (07.2006 - 04.2012) 81kw 110cv 1587cm3 Hatchback PEUGEOT 307 (3A/C) 1.6 16V (08.2000 - 11.2007) 80kw 109cv 1587cm3 Hatchback</p> <p>d14x3mm 1f-d8mm</p>
	<p><b>UAB80099</b> NO. 031333 - 031340</p> <p><b>ANILHA VEDAÇÃO BUJÃO (10,5 x 20,5 x 2mm) COBRE</b></p> <p>PEUGEOT 307 (3A/C) 1.4 HDi (De 10.2001 Até 06.2005) 50kw 68cv 1398cm3 Hatchback PEUGEOT 307 (3A/C) 1.6 HDi (De 04.2005 Até 03.2009) 66kw 90cv 1560cm3 Hatchback PEUGEOT 307 (3A/C) 1.6 HDi 110 (De 02.2004 Até 03.2009) 80kw 109cv 1560cm3 Hatchback - PEUGEOT 307 (3A/C) 2.0 HDi 110 (De 08.2000 Até 03.2007) 79KW 107cv 1997cm3 Hatchback - PEUGEOT 307 (3A/C) 2.0 HDi 135 (De 10.2003 Até 11.2007) 100KW 136C...</p> <p>d20,5x2mm 1f-d10,5mm</p>		<p><b>UAP81215</b> NO. 1610564580 - 198145 - 198170 - 198185</p> <p><b>ANILHA PROTEÇÃO TÉRMICA INJECTORES</b></p> <p>PEUGEOT 307 (3A/C) 1.4 HDi (De 10-2001 Até ...) 50KW 68CV 1398cc Hatchback PEUGEOT 307 (3A/C) 1.6 HDi (De 04-2005 Até ...) 66KW 90CV 1560cc Hatchback PEUGEOT 307 (3A/C) 1.6 HDi 110 (De 02-2004 Até ...) 80KW 109CV 1560cc Hatchback PEUGEOT 307 (3A/C) 2.0 HDi 90 (De 08-2000 Até ...) 66KW 90CV 1997cc Hatchback PEUGEOT 307 (3A/C) 2.0 HDi 110 (De 08-2000 Até ...) 79KW 107CV 1997cc Hatchback PEUGEOT 307 ...</p> <p>d16x2mm 1f-d7mm</p>
	<p><b>UAP81247</b> NO. 198173 - 198177</p> <p><b>ANILHA PROTEÇÃO TÉRMICA INJECTORES</b></p> <p>PEUGEOT 307 (3A/C) 1.6 HDi (De 04-2005 Até ...) 66KW 90CV 1560cc Hatchback PEUGEOT 307 (3A/C) 1.6 HDi 110 (De 02-2004 Até ...) 80KW 109CV 1560cc Hatchback PEUGEOT 307 Break (3E) 1.6 HDi (De 04-2005 Até 04-2008) 66KW 90CV 1560cc Combi PEUGEOT 307 Break (3E) 1.6 HDi 110 (De 02-2004 Até 04-2008) 80KW 109CV 1560cc Combi PEUGEOT 307 SW (3H) 1.6 HDi 110 (De 02-2004 Até ...) 80KW 109CV 1560cc Combi</p> <p>16x2mm 1f-d7mm</p>		<p><b>UAP81292</b> NO. 1609628280 - 198192</p> <p><b>ANILHA PROTEÇÃO TÉRMICA INJECTORES</b></p> <p>PEUGEOT 307 (3A/C) 1.4 HDi (De 10-2001 Até ...) 50KW 68CV 1398cc Hatchback PEUGEOT 307 (3A/C) 2.0 HDi 90 (De 08-2000 Até ...) 66KW 90CV 1997cc Hatchback PEUGEOT 307 (3A/C) 2.0 HDi 110 (De 08-2000 Até ...) 79KW 107CV 1997cc Hatchback PEUGEOT 307 (3A/C) 2.0 HDi 135 (De 10-2003 Até ...) 100KW 136CV 1997cc Hatchback PEUGEOT 307 Break (3E) 1.4 HDi (De 03-2002 Até 06-2005) 50KW 68CV 1398cc Combi PEUGEOT...</p> <p>d16x1mm 1f-d7mm</p>












	<p><b>UAP81292</b> NO. 1609628280 - 198192</p> <p><b>ANILHA PROTEÇÃO TÉRMICA INJECTORES</b></p> <p>PEUGEOT 307 (3A/C) 1.4 HDi (De 10-2001 Até ...) 50kW 68CV 1398cc Hatchback PEUGEOT 307 (3A/C) 2.0 HDi 90 (De 08-2000 Até ...) 66kW 90CV 1997cc Hatchback PEUGEOT 307 (3A/C) 2.0 HDi 110 (De 08-2000 Até ...) 79kW 107CV 1997cc Hatchback PEUGEOT 307 (3A/C) 2.0 HDi 135 (De 10-2003 Até ...) 100kW 136CV 1997cc Hatchback PEUGEOT 307 Break (3E) 1.4 HDi (De 03-2002 Até 06-2005) 50kW 68CV 1398cc Combi PEUGEOT...</p> <p>d16x1mm 1f-d7mm</p>		<p><b>UFT90087</b> NO. 1336V6 - 9654393880 - 9671565980</p> <p><b>FALANGE DO TERMOSTATO</b></p> <p>PEUGEOT 307 (3A/C) 1.4 HDi (De 10.2001 Até 06.2005) 50kW 68cv 1398cm3 Hatchback - PEUGEOT 307 Break (3E) 1.4 HDi (De 03.2002 Até 06.2005) 50kW 68cv 1398cm3 Combi -</p> <p>158x104x108mm 4f-d8mm</p>
	<p><b>UFT90119</b> NO. 1336R9</p> <p><b>FALANGE TERMOSTATO</b></p> <p>PEUGEOT 307 (3A/C) 2.0 HDi 110 08.2000/03.2007 79KW 107CV 1997CC RHS (DW10ATED) 3003567 - PEUGEOT 307 (3A/C) 2.0 HDi 90 08.2000/03.2007 66KW 90CV 1997CC RHY (DW10TD) 3003544</p> <p>88x110x47mm 3f-d7mm 1f-d27mm 1f-d52mm</p>		<p><b>UFT90119</b> NO. 1336R9</p> <p><b>FALANGE TERMOSTATO</b></p> <p>PEUGEOT 307 Break (3E) 2.0 HDI 110 03.2002/12.2009 79KW 107CV 1997CC RHS (DW10ATED) 3003567 - PEUGEOT 307 Break (3E) 2.0 HDI 90 03.2002/04.2008 66KW 90CV 1997CC RHY (DW10TD) 3003568</p> <p>88x110x47mm 3f-d7mm 1f-d27mm 1f-d52mm</p>
	<p><b>UFT90119</b> NO. 1336R9</p> <p><b>FALANGE TERMOSTATO</b></p> <p>PEUGEOT 307 SW (3H) 2.0 HDI 110 03.2002/12.2009 79KW 107CV 1997CC RHS (DW10ATED) 3003567 - PEUGEOT 307 SW (3H) 2.0 HDI 90 03.2002/04.2008 66KW 90CV 1997CC RHY (DW10TD) 3003568</p> <p>88x110x47mm 3f-d7mm 1f-d27mm 1f-d52mm</p>		<p><b>UMB84011</b> NO. 031126</p> <p><b>TAMPÃO BLOCO MOTOR</b></p> <p>PEUGEOT 307 (3A/C) 2.0 16V (De 08-2000 Até ...) 100kW 136CV 1997cc Hatchback PEUGEOT 307 (3A/C) 2.0 16V (De 03-2005 Até ...) 103kW 140CV 1997cc Hatchback PEUGEOT 307 (3A/C) 2.0 16V (De 06-2005 Até ...) 130kW 177CV 1997cc Hatchback PEUGEOT 307 Break (3E) 2.0 (De 03-2002 Até 06-2005) 100kW 136CV 1997cc Combi PEUGEOT 307 Break (3E) 2.0 16V (De 03-2005 Até 04-2008) 103kW 140CV 1997cc Combi PEUGEOT 307...</p> <p>d-18x8mm di-16mm</p>
	<p><b>UMB84011L</b> NO. 031126</p> <p><b>TAMPÃO BLOCO DE MOTOR (RELAS)</b></p> <p>PEUGEOT 307 (3A/C) 2.0 16V (De 08-2000 Até ...) 100kW 136CV 1997cc Hatchback PEUGEOT 307 (3A/C) 2.0 16V (De 03-2005 Até ...) 103kW 140CV 1997cc Hatchback PEUGEOT 307 (3A/C) 2.0 16V (De 06-2005 Até ...) 130kW 177CV 1997cc Hatchback PEUGEOT 307 Break (3E) 2.0 (De 03-2002 Até 06-2005) 100kW 136CV 1997cc Combi PEUGEOT 307 Break (3E) 2.0 16V (De 03-2005 Até 04-2008) 103kW 140CV 1997cc Combi PEUGEOT 307...</p> <p>d-18x8mm di-16mm</p>		<p><b>UMB84029</b> NO. 023212</p> <p><b>TAMPÃO BLOCO MOTOR</b></p> <p>PEUGEOT 307 ( 3 A / C ) 1.4 (A Partir de 08.00) 75cv 1360cc Hatchback - PEUGEOT 307 Break ( 3 E ) 1.4 (04.02 A 09.03) 75cv 1360cc Combi</p> <p>d36x10mm di-32mm</p>
	<p><b>UMV25201</b> NO. 2403CL - 2403CN - 2403CV - 2403CX - 2403FC - 2403FL - 2403P1 - 2403P2 - 2403T9 - 2403V0 - 2403V7</p> <p><b>MANETE PUNHO TOPO ALAVANCA MUDANÇAS PSA 5 VELOCIDADES F17MM</b></p> <p>PEUGEOT 307 (3A/C) 1.4 08.2000/09.2003 55KW 75CV 1360CC KFW (TU3JP) 3003546 - PEUGEOT 307 (3A/C) 1.4 16V 11.2003/07.2007 65KW 88CV 1360CC KFU (ET3J4) 3003AGH 3003116 - PEUGEOT 307 (3A/C) 1.4 HDi 10.2001/06.2005 50KW 68CV 1398CC 8HZ (DV4TD) 8HX (DV4TD) 3003548 - PEUGEOT 307 (3A/C) 1.6 16V 08.2000/11.2007 80KW 109CV 1587CC NFU (TU5JP4) 3003ADX 3003542 - PEUGEOT 307 (3A/C) 1.6 HDi 04.2005/03.2009 66K...</p> <p>d50x102mm 1f-d17mm</p>		<p><b>UMV25208</b> NO. 2403EF - 2403T3</p> <p><b>MANETE PUNHO TOPO ALAVANCA VELOCIDADES PSA CAIXA AUTOMÁTICA F9MM</b></p> <p>PEUGEOT 307 (3A/C) 1.4 08.2000/09.2003 55KW 75CV 1360CC KFW (TU3JP) 3003546 - PEUGEOT 307 (3A/C) 1.4 16V 11.2003/07.2007 65KW 88CV 1360CC KFU (ET3J4) 3003AGH 3003116 - PEUGEOT 307 (3A/C) 1.4 HDi 10.2001/06.2005 50KW 68CV 1398CC 8HZ (DV4TD) 8HX (DV4TD) 3003548 - PEUGEOT 307 (3A/C) 1.6 16V 08.2000/11.2007 80KW 109CV 1587CC NFU (TU5JP4) - PEUGEOT 307 (3A/C) 1.6 16V 11.2003/07.2007 80KW 109CV 1587CC NFU (...)</p> <p>49x52x107mm 1f-d8mm</p>
	<p><b>UMV25208</b> NO. 2403EF - 2403T3</p> <p><b>MANETE PUNHO TOPO ALAVANCA VELOCIDADES PSA CAIXA AUTOMÁTICA F9MM</b></p> <p>PEUGEOT 307 Break (3E) 1.4 04.2002/09.2003 55KW 75CV 1360CC KFW (TU3JP) 3003573 - PEUGEOT 307 Break (3E) 1.4 16V 11.2003/07.2007 65KW 88CV 1360CC KFU (ET3J4) 3003117 - PEUGEOT 307 Break (3E) 1.4 HDi 03.2002/06.2005 50KW 68CV 1398CC 8HZ (DV4TD) 3003572 - PEUGEOT 307 Break (3E) 1.6 16V 03.2002/04.2008 80KW 109CV 1587CC NFU (TU5JP4) 3003AGV 3003569 - PEUGEOT 307 Break (3E) 1.6 HDi 04.2005/04.2008 66K...</p> <p>49x52x107mm 1f-d8mm</p>		<p><b>UMV25208</b> NO. 2403EF - 2403T3</p> <p><b>MANETE PUNHO TOPO ALAVANCA VELOCIDADES PSA CAIXA AUTOMÁTICA F9MM</b></p> <p>PEUGEOT 307 CC (3B) 1.6 16V 03.2003/04.2009 80KW 110CV 1587CC NFU (TU5JP4) 3003AGW 3003107 - PEUGEOT 307 CC (3B) 2.0 16V 10.2003/06.2005 100KW 136CV 1997CC RFN (EW10J4) 3003106 - PEUGEOT 307 CC (3B) 2.0 16V 10.2003/04.2009 130KW 177CV 1997CC RFK (EW10J4S) 3003110 3003AAW - PEUGEOT 307 CC (3B) 2.0 16V 12.2004/04.2009 103KW 140CV 1997CC RFJ (EW10A) 3003AEU 3003149 - PEUGEOT 307 CC (3B) 2.0 HDi 135 0...</p> <p>49x52x107mm 1f-d8mm</p>
	<p><b>UMV25208</b> NO. 2403EF - 2403T3</p> <p><b>MANETE PUNHO TOPO ALAVANCA VELOCIDADES PSA CAIXA AUTOMÁTICA F9MM</b></p> <p>PEUGEOT 307 SW (3H) 1.4 04.2002/09.2003 55KW 75CV 1360CC KFW (TU3JP) 3003573 - PEUGEOT 307 SW (3H) 1.4 16V 11.2003/07.2007 65KW 88CV 1360CC KFU (ET3J4) 3003AGI 3003117 - PEUGEOT 307 SW (3H) 1.6 16V 03.2002/04.2008 80KW 109CV 1587CC NFU (TU5JP4) 3003ADY 3003569 - PEUGEOT 307 SW (3H) 1.6 HDi 11.2003/12.2007 80KW 109CV 1560CC 9HY (DV6TED4) 9HZ (DV6TED4) 3003AGK 3003AGL 3003129 3003137 - PEUGEOT 3...</p> <p>49x52x107mm 1f-d8mm</p>		<p><b>UMV25221</b> NO. 2403Q4 - 2403V1</p> <p><b>MANETE PUNHO TOPO ALAVANCA MUDANÇAS PSA 5 VELOCIDADES F12MM</b></p> <p>PEUGEOT 307 (3A/C): 1.4 08.2000/09.2003 55KW 75CV 1360CC - PEUGEOT 307 (3A/C): 1.4 16V 11.2003/07.2007 65KW 88CV 1360CC - PEUGEOT 307 (3A/C): 1.6 16V 08.2000/11.2007 80KW 109CV 1587CC - PEUGEOT 307 (3A/C): 2.0 16V 08.2000/06.2005 100KW 136CV 1997CC - PEUGEOT 307 (3A/C): 2.0 16V 03.2005/11.2007 103KW 140CV 1997CC - PEUGEOT 307 (3A/C): 2.0 16V 06.2005/11.2007 130KW 177CV 1997CC - PEUGEOT 307 (3A/C):...</p> <p>d49x52mm 1f12mm</p>
	<p><b>UMV25250</b> NO. 2403CY</p> <p><b>MANETE PUNHO TOPO ALAVANCA MUDANÇAS PSA 5 VELOCIDADES F17MM</b></p> <p>PEUGEOT 307 (3A/C) 1.4 08.2000/09.2003 55KW 75CV 1360CC KFW (TU3JP) 3003546 - PEUGEOT 307 (3A/C) 1.4 16V 11.2003/07.2007 65KW 88CV 1360CC KFU (ET3J4) 3003AGH 3003116 - PEUGEOT 307 (3A/C) 1.4 HDi 10.2001/06.2005 50KW 68CV 1398CC 8HZ (DV4TD) 8HX (DV4TD) 3003548 - PEUGEOT 307 (3A/C) 1.6 16V 08.2000/11.2007 80KW 109CV 1587CC NFU (TU5JP4) - PEUGEOT 307 (3A/C) 1.6 16V 11.2003/07.2007 80KW 109CV 1587CC NFU (...)</p> <p>d47x100mm 1f-d15mm</p>		<p><b>UMV25256</b> NO. 2403CY</p> <p><b>MANETE PUNHO TOPO ALAVANCA MUDANÇAS PSA 5 VELOCIDADES F17MM</b></p> <p>PEUGEOT 307 (3A/C) 1.4 08.2000/09.2003 55KW 75CV 1360CC KFW (TU3JP) 3003546 - PEUGEOT 307 (3A/C) 1.4 16V 11.2003/07.2007 65KW 88CV 1360CC KFU (ET3J4) 3003AGH 3003116 - PEUGEOT 307 (3A/C) 1.4 HDi 10.2001/06.2005 50KW 68CV 1398CC 8HZ (DV4TD) 8HX (DV4TD) 3003548 - PEUGEOT 307 (3A/C) 1.6 16V 08.2000/11.2007 80KW 109CV 1587CC NFU (TU5JP4) - PEUGEOT 307 (3A/C) 1.6 16V 11.2003/07.2007 80KW 109CV 1587CC NFU (...)</p> <p>d47x98mm 1f-d16mm</p>

	<p><b>UMV25260</b> NO. 2403AH - 2403GY - 2403V1 - 2403V2 - 759281 - 9648099081</p> <p><b>MANETE PUNHO TOPO ALAVANCA MUDANÇAS PSA 6 VELOCIDADES F13MM</b></p> <p>PEUGEOT 307 (3A/C) 1.4 08.2000/09.2003 55KW 75CV 1360CC KFW (TU3JP) 3003546 - PEUGEOT 307 (3A/C) 1.4 16V 11.2003/07.2007 65KW 88CV 1360CC KFU (ET3J4) 3003AGH 3003116 - PEUGEOT 307 (3A/C) 1.4 HDi 10.2001/06.2005 50KW 68CV 1398CC 8HZ (DV4TD) 8HX (DV4TD) 3003548 - PEUGEOT 307 (3A/C) 1.6 07.2006/04.2012 81KW 110CV 1587CC NFU (TU5JP4) - PEUGEOT 307 (3A/C) 1.6 16V 08.2000/11.2007 80KW 109CV 1587CC NFU (...)</p> <p>d52x49mm 1f-d13mm</p>		<p><b>UMV25268</b> NO. 2403V1 - 241058</p> <p><b>MANETE PUNHO TOPO ALAVANCA MUDANÇAS PSA C/ CASQUILHO 5 VELOCIDADES F12MM</b></p> <p>PEUGEOT 307 (3A/C): 1.4 08.2000/09.2003 55KW 75CV 1360CC - PEUGEOT 307 (3A/C): 1.4 16V 11.2003/07.2007 65KW 88CV 1360CC - PEUGEOT 307 (3A/C): 1.6 16V 08.2000/11.2007 80KW 109CV 1587CC - PEUGEOT 307 (3A/C): 2.0 16V 08.2000/06.2005 100KW 136CV 1997CC - PEUGEOT 307 (3A/C): 2.0 16V 03.2005/11.2007 103KW 140CV 1997CC - PEUGEOT 307 (3A/C): 2.0 16V 06.2005/11.2007 130KW 177CV 1997CC - PEUGEOT 307 (3A/C):...</p> <p>d49x51mm 1f-d12mm</p>
	<p><b>UMV25273</b> NO. XXXX</p> <p><b>MANETE DA ALAVANCA VELOCIDADES CAIXA AUTOMÁTICA PRATA</b></p> <p>PEUGEOT 307 (3A/C) 1.4 08.2000/09.2003 55KW 75CV 1360CC KFW (TU3JP) 3003546 - PEUGEOT 307 (3A/C) 1.4 16V 11.2003/07.2007 65KW 88CV 1360CC KFU (ET3J4) 3003AGH 3003116 - PEUGEOT 307 (3A/C) 1.4 HDi 10.2001/06.2005 50KW 68CV 1398CC 8HZ (DV4TD) 8HX (DV4TD) 3003548 - PEUGEOT 307 (3A/C) 1.6 07.2006/04.2012 81KW 110CV 1587CC NFU (TU5JP4) - PEUGEOT 307 (3A/C) 1.6 16V 08.2000/11.2007 80KW 109CV 1587CC NFU (...)</p> <p>126x57x49mm 1f-d16mm</p>		<p><b>UMV26804</b> NO. 2403CL - 2403CN - 2403CV - 2403FC - 2403P1 - 2403T9 - 2403V0 - 2403V7</p> <p><b>MANETE PUNHO TOPO ALAVANCA MUDANÇAS PSA 5 VELOCIDADES F17MM</b></p> <p>PEUGEOT 307 (2000 A 2007) (todas as motorizações desde que tenha 5 velocidades)</p> <p>d49x98mm 1f-d11mm</p>
	<p><b>UMV26833</b> NO. 2403 V1 - 2403AH</p> <p><b>MANETE PUNHO TOPO ALAVANCA MUDANÇAS PSA 5 VELOCIDADES F13MM</b></p> <p>PEUGEOT 307 (3A/C): 1.4 08.2000/09.2003 55KW 75CV 1360CC - PEUGEOT 307 (3A/C): 1.4 16V 11.2003/07.2007 65KW 88CV 1360CC - PEUGEOT 307 (3A/C): 1.6 16V 08.2000/11.2007 80KW 109CV 1587CC - PEUGEOT 307 (3A/C): 2.0 16V 08.2000/06.2005 100KW 136CV 1997CC - PEUGEOT 307 (3A/C): 2.0 16V 03.2005/11.2007 103KW 140CV 1997CC - PEUGEOT 307 (3A/C): 2.0 16V 06.2005/11.2007 130KW 177CV 1997CC - PEUGEOT 307 (3A/C):...</p> <p>d51x50mm 1f-d13mm</p>		<p><b>UTR0765</b> NO. 1108F9 - 1180P2</p> <p><b>TAMPÃO RESERVATÓRIO OLEO</b></p> <p>PEUGEOT 307 (3A/C) 1.6 HDi (De 04.2005 Até 03.2009) 66kW 90cv 1560cm3 Hatchback - PEUGEOT 307 (3A/C) 2.0 HDi 110 (De 08.2000 Até 03.2007) 79kW 107cv 1997cm3 Hatchback - PEUGEOT 307 (3A/C) 2.0 HDi 135 (De 10.2003 Até 11.2007) 100kW 136cv 1997cm3 Hatchback - PEUGEOT 307 (3A/C) 2.0 HDi 90 (De 08.2000 Até 03.2007) 66kW 90cv 1997cm3 Hatchback - PEUGEOT 307 Break (3E) 1.6 HDi (De 04.2005 Até 04.2008) 66...</p> <p>d60x50mm d39x23mm</p>
	<p><b>UTR0817</b> NO. 21430-AX300 - 21430-AX600 - 21430AX30A - 4408066 - 7700805131 - 8200048024 - 91166192</p> <p><b>TAMPÃO RESERVATÓRIO LIQUIDO REFRIGERAÇÃO</b></p> <p>PEUGEOT 307 Break (3E) 1.6 HDi (A Partir de 04.05) 90cv 1560cc Combi - PEUGEOT 307 Break (3E) 2.0 HDI 110 (A Partir de 03.02) 107cv 1997cc Combi</p> <p>53x36mm 1f-d46x18mm</p>		<p><b>UTR0818</b> NO. 1306C9 - 1306E4 - 1306J5</p> <p><b>TAMPÃO RESERVATÓRIO LIQUIDO REFRIGERAÇÃO</b></p> <p>PEUGEOT 307 (3 A / C) 1.4 (A Partir de 08.00) 75cv 1360cc Hatchback - PEUGEOT 307 (3 A / C) 1.4 16 V (A Partir de 11.03) 88cv 1360cc Hatchback - PEUGEOT 307 (3 A / C) 1.6 16 V (A Partir de 08.00) 109cv 1587cc Hatchback - PEUGEOT 307 (3 A / C) 2.0 16 V (A Partir de 03.05) 140cv 1997cc Hatchback - PEUGEOT 307 (3 A / C) 2.0 16 V (A Partir de 06.05) 177cv 1997cc Hatchback - PEUGEOT 307...</p> <p>60x30mm 1f-d45x18mm</p>
	<p><b>UTR0865</b> NO. 1306.E4 - 1306.J5 - 16470-YV011 - 9638001280 - 9681593380</p> <p><b>TAMPÃO RESERVATÓRIO LIQUIDO REFRIGERAÇÃO</b></p> <p>PEUGEOT 307 (3 A / C) 1.4 (A Partir de 08.00) 75cv 1360cc Hatchback - PEUGEOT 307 (3 A / C) 1.4 16 V (A Partir de 11.03) 88cv 1360cc Hatchback - PEUGEOT 307 (3 A / C) 1.6 16 V (A Partir de 08.00) 109cv 1587cc Hatchback - PEUGEOT 307 (3 A / C) 1.6 (08.05 A 12.09) 115cv 1587cc Hatchback - PEUGEOT 307 (3 A / C) 2.0 16 V (A Partir de 08.00) 136cv 1997cc Hatchback - PEUGEOT 307 (3 A / C) ...</p> <p>d60x26mm 1f-d46x17mm</p>		<p><b>UTR1213</b> NO. 643230</p> <p><b>TAMPÃO RESERVATÓRIO LAVA VIDROS</b></p> <p>PEUGEOT 307 Break (3E) 1.4 16V (11.2003 - 07.2007) 65kw 88cv 1360cm3 Combi PEUGEOT 307 Break (3E) 1.4 HDi (03.2002 - 06.2005) 50kw 68cv 1398cm3 Combi PEUGEOT 307 Break (3E) 1.6 16V (03.2002 - 04.2008) 80kw 109cv 1587cm3 Combi PEUGEOT 307 Break (3E) 1.6 HDi (04.2005 - 04.2008) 66kw 90cv 1560cm3 Combi PEUGEOT 307 Break (3E) 1.6 HDi 110 (02.2004 - 04.2008) 80kw 109cv 1560cm3 Combi PEUGEOT 307 Break (3E) ...</p> <p>d57x13mm 1f-d50mm</p>
	<p><b>UTR1213</b> NO. 643230</p> <p><b>TAMPÃO RESERVATÓRIO LAVA VIDROS</b></p> <p>PEUGEOT 307 CC (3B) 1.6 16V (03.2003 - 04.2009) 80kw 110cv 1587cm3 Cabriolet PEUGEOT 307 CC (3B) 2.0 16V (10.2003 - 06.2005) 100kw 136cv 1997cm3 Cabriolet PEUGEOT 307 CC (3B) 2.0 16V (12.2004 - 04.2009) 103kw 140cv 1997cm3 Cabriolet PEUGEOT 307 CC (3B) 2.0 16V (10.2003 - 04.2009) 130kw 177cv 1997 Cabriolet PEUGEOT 307 CC (3B) 2.0 HDi 135 (06.2005 - 04.2009) 100kw 136cv 1997 Cabriolet</p> <p>d57x13mm 1f-d50mm</p>		<p><b>UTR1213</b> NO. 643230</p> <p><b>TAMPÃO RESERVATÓRIO LAVA VIDROS</b></p> <p>PEUGEOT 307 SW (3H) 1.4 16V (11.2003 - 07.2007) 65kw 88cv 1360cm3 Combi PEUGEOT 307 SW (3H) 1.6 16V (03.2002 - 04.2008) 80kw 109cv 1587cm3 Combi PEUGEOT 307 SW (3H) 1.6 HDi 110 (11.2003 - 12.2007) 80kw 109cv 1560cm3 Combi PEUGEOT 307 SW (3H) 2.0 16V (03.2002 - 06.2005) 100kw 136cv 1997cm3 Combi PEUGEOT 307 SW (3H) 2.0 16V (03.2005 - 04.2008) 103kw 140cv 1997cm3 Combi PEUGEOT 307 SW (3H) 2.0 HDi 11...</p> <p>d57x13mm 1f-d50mm</p>
	<p><b>UTR1301</b> NO. 025856</p> <p><b>TAMPÃO DO RESERVATORIO OLEO</b></p> <p>PEUGEOT 307 (3A/C) 1.4 HDi (De 10.2001 Até 06.2005) 50kW 68cv 1398cm3 Hatchback - PEUGEOT 307 (3A/C) 1.6 HDi (De 04.2005 Até 03.2009) 66kW 90cv 1560cm3 Hatchback - PEUGEOT 307 (3A/C) 1.6 HDi 110 (De 02.2004 Até 03.2009) 80kW 109cv 1560cm3 Hatchback - PEUGEOT 307 (3A/C) 2.0 HDi 110 (De 08.2000 Até 03.2007) 79kW 107cv 1997cm3 Hatchback - PEUGEOT 307 (3A/C) 2.0 HDi 90 (De 08.2000 Até 03.2007) 66kW 90...</p> <p>d59x40mm 1f-d29x24mm</p>		<p><b>UTV83002</b> NO. 031129</p> <p><b>TAMPÃO VEDAÇÃO BUJÃO</b></p> <p>PEUGEOT 307 (3A/C) 1.4 HDi (De 10.2001 Até ...) 50kW 68CV 1398cc Hatchback PEUGEOT 307 (3A/C) 1.6 HDi (De 04.2005 Até ...) 66kW 90CV 1560cc Hatchback PEUGEOT 307 (3A/C) 1.6 HDi 110 (De 02.2004 Até ...) 80kW 109CV 1560cc Hatchback PEUGEOT 307 (3A/C) 2.0 HDi 90 (De 08.2000 Até ...) 66kW 90CV 1997cc Hatchback PEUGEOT 307 (3A/C) 2.0 HDi 110 (De 08.2000 Até ...) 79kW 107CV 1997cc Hatchback PEUGEOT 307 ...</p> <p>20x18mm c13mm d10mm</p>
	<p><b>UVN80304</b> NO. 1174.44 - 1174.82</p> <p><b>VARETA NIVEL DO ÓLEO</b></p> <p>PEUGEOT 307 (3A/C) 1.4 (De 08.2000 Até 09.2003) 55kW 75cv 1360cm3 Hatchback -</p> <p>d15x496mm</p>		<p><b>UVN81230</b> NO. 1174E6 - 1174G2 - 1174C7 - 117484</p> <p><b>VARETA DO NIVEL ÓLEO</b></p> <p>PEUGEOT 307 (3A/C) 1.6 HDi (04.2005 - 03.2009) 66kw 90cv 1560cm3 Hatchback PEUGEOT 307 (3A/C) 1.6 HDi 110 (02.2004 - 03.2009) 80kw 109cv 1560cm3 Hatchback</p> <p>595x6mm</p>

	<p><b>UVN81230</b> NO. 1174E6 - 1174G2 - 1174C7 - 117484</p> <p>VARETA DO NIVEL ÓLEO</p> <p>PEUGEOT 307 Break (3E) 1.6 HDi (04.2005 - 04.2008) 66kw 90cv 1560cm3 Combi PEUGEOT 307 Break (3E) 1.6 HDi 110 (02.2004 - 04.2008) 80kw 109cv 1560cm3 Combi</p> <p>595x6mm</p>		<p><b>W5003</b> NO. 0515.T5 - 0515P2</p> <p>POLIE DA CAMBOTA (6 pistas)</p> <p>PEUGEOT 307 (3A/C): 2.0 HDi 90 08.2000/03.2007 66KW 90CV 1997CC - PEUGEOT 307 (3A/C): 2.0 HDi 110 08.2000/03.2007 79KW 107CV 1997CC - PEUGEOT 307 Break (3E): 2.0 HDi 110 03.2002/12.2009 79KW 107CV 1997CC - PEUGEOT 307 SW (3H): 2.0 HDi 110 03.2002/12.2009 79KW 107CV 1997CC</p> <p>d152.8mm d30mm</p>
	<p><b>W5015</b> NO. 0515T0 - 31251290 - 31259237 - 31272289 - 9640407680 - SU00100526 - SU00100759 - SU00100840 -</p> <p>POLIE DA CAMBOTA S/EMBRAIAGEM (6 pistas)</p> <p>PEUGEOT 307 (1.4 HDI MOT DVU TD) (APÓS 2005)</p> <p>d152.8mm d30mm</p>		<p><b>W5016</b> NO. 0515Q8 - 0515T6 - 0515V9 - 0516.60 - 0516.A4 - 1231959 - 1250298 - 1490842 - 1520590 - 1683820...</p> <p>POLIE DA CAMBOTA (6 pistas)</p> <p>PEUGEOT 307 (3A/C): 2.0 HDi 135 10.2003/11.2007 100KW 136CV 1997CC - PEUGEOT 307 Break (3E): 2.0 HDi 135 02.2004/04.2008 100KW 136CV 1997CC - PEUGEOT 307 SW (3H): 2.0 HDi 135 02.2004/04.2008 100KW 136CV 1997CC - PEUGEOT 307 SW Caixa/Combi (3E_3H): 2.0 HDi 04.2004/11.2007 100KW 136CV 1997CC - PEUGEOT 307 CC (3B): 2.0 HDi 135 06.2005/04.2009 100KW 136CV 1997CC</p> <p>d152.5mm d16mm</p>
	<p><b>W5018</b> NO. 0515R2 - 0515R9 - 0515S4 - 0516.60 - 051660 - 0516A4 - 0516A6 - 9464471289 - 9467510480 - 963...</p> <p>POLIE DA CAMBOTA (6 pistas)</p> <p>PEUGEOT 307 TT BREAK (APÓS 2001)</p> <p>d152.8mm d30mm</p>		<p><b>W5030</b> NO. 0515.N0 - 0515.P1 - 0515.P5 - 0515.S1 - 0516.60</p> <p>POLIE DA CAMBOTA (6 PISTAS)</p> <p>PEUGEOT 307</p> <p>d143mm d44mm</p>
	<p><b>W5085</b> NO. 0514Q8</p> <p>POLIE DA CAMBOTA (6 PISTAS)</p> <p>PEUGEOT 307 2.0 HDi 16V FAP (136CV) (APÓS 10-2004)</p> <p>d153/158mm d16mm</p>		<p><b>W5086</b> NO. 0515.N0 - 0515.P1 - 0515.R8 - 0515.S1 - 0516.60 - 516.60 - 9634848980</p> <p>POLIE DA CAMBOTA (6 PISTAS)</p> <p>PEUGEOT 307 MOTORES 1.6 (TU5JP4 E ET3JY)</p> <p>d143mm d44mm</p>
	<p><b>W5087</b> NO. 0515.P6 - 0515.P7 - 0515.R4 - 0516.60 - 9634848980 - 9666471189</p> <p>POLIE DA CAMBOTA (6 PISTAS)</p> <p>PEUGEOT MOTOR 1.4 (TU3) MOTOR 1.6(TU5) - 307</p> <p>d149mm d44mm</p>		<p><b>W5091</b> NO. 05115.T3 - 9640407680</p> <p>POLIE DA CAMBOTA (6 PISTAS)</p> <p>PEUGEOT 307 (APÓS 04-2005) 1.6 Hdi (APÓS 02-2004) - 1.6 Hdi 110FAP</p> <p>d157mm d30mm</p>
	<p><b>W5120</b> NO. 0515P8 - 0515T0 - 0515V0 - 0515V7 - 9640407680</p> <p>POLIE DA CAMBOTA C/EMBRAIAGEM (6 pistas)</p> <p>PEUGEOT - 307 (3A/C) (1.4 HDi (10.01) 68cv 1398cc Hatchback - PEUGEOT - 307 (3A/C) - 1.6 HDi Ano fabric. até: (10.05) - N.º de Org. até: (10556) (APÓS 04.05) 90cv 1560cc Hatchback PEUGEOT - 307 (3A/C) - 1.6 HDi 110 Ano fabric. até: (10.05) - N.º de Org. até</p> <p>d150/162mm d29,5mm</p>		<p><b>W5146</b> NO. 0515R1</p> <p>POLIE DA CAMBOTA 6 PISTAS</p> <p>PEUGEOT 307 (3A/C) 2.0 16V N.º mot . a partir de: 0822888 - Código do motor: EW10J4 - Variante de equipamento: Mtr 0822888&gt; - N.º chas. a partir de: 0961750 - Variante de equipamento: Ch 0961750&gt; (APÓS 08.00) 136cv 1997cc Hatchback - PEUGEOT 307 (3A/C) 2.0 16V Código do motor: EW10A (APÓS 03.05) 140cv 1997cc Hatchback - PEUGEOT 307 Break (3E) 2.0 N.º mot . a partir de: 0822888 - Código do motor:...</p> <p>d148,5mm d30mm</p>
	<p><b>Y3208</b> NO. 5405.67 - 9406.84 - 9817024580</p> <p>PARAFUSO PERNO RODA CHAVE 17 M12X1,25X57MM ( BASE PLANA PARA JANTES LIGA LEVE )</p> <p>PEUGEOT 307 (3A/C) 1.4 (08.2000 - 09.2003) 55kw 75cv 1360cm3 Hatchback PEUGEOT 307 (3A/C) 1.4 16V (11.2003 - 07.2007) 65kw 88cv 1360cm3 Hatchback PEUGEOT 307 (3A/C) 1.4 HDi (10.2001 - 06.2005) 50kw 68cv 1398cm3 Hatchback PEUGEOT 307 (3A/C) 1.6 (07.2006 - 04.2012) 81kw 110cv 1587cm3 Hatchback PEUGEOT 307 (3A/C) 1.6 16V (08.2000 - 11.2007) 80kw 109cv 1587cm3 Hatchback PEUGEOT 307 (3A/C) 1.6 HDi (04....</p> <p>d29x57mm 1p-d12x1,25x36mm</p>		<p><b>Y3208</b> NO. 5405.67 - 9406.84 - 9817024580</p> <p>PARAFUSO PERNO RODA CHAVE 17 M12X1,25X57MM ( BASE PLANA PARA JANTES LIGA LEVE )</p> <p>PEUGEOT 307 Break (3E) 1.4 (04.2002 - 09.2003) 55kw 75cv 1360cm3 Combi PEUGEOT 307 Break (3E) 1.4 16V (11.2003 - 07.2007) 65kw 88cv 1360cm3 Combi PEUGEOT 307 Break (3E) 1.4 HDi (03.2002 - 06.2005) 50kw 68cv 1398cm3 Combi PEUGEOT 307 Break (3E) 1.6 16V (03.2002 - 04.2008) 80kw 109cv 1587cm3 Combi PEUGEOT 307 Break (3E) 1.6 HDi (04.2005 - 04.2008) 66kw 90cv 1560cm3 Combi PEUGEOT 307 Break (3E) 1.6 H...</p> <p>d29x57mm 1p-d12x1,25x36mm</p>
	<p><b>Y3208</b> NO. 5405.67 - 9406.84 - 9817024580</p> <p>PARAFUSO PERNO RODA CHAVE 17 M12X1,25X57MM ( BASE PLANA PARA JANTES LIGA LEVE )</p> <p>PEUGEOT 307 CC (3B) 1.6 16V (03.2003 - 04.2009) 80kw 110cv 1587cm3 Cabriolet PEUGEOT 307 CC (3B) 2.0 16V (10.2003 - 06.2005) 100kw 136cv 1997cm3 Cabriolet PEUGEOT 307 CC (3B) 2.0 16V (12.2004 - 04.2009) 103kw 140cv 1997cm3 Cabriolet PEUGEOT 307 CC (3B) 2.0 16V (10.2003 - 04.2009) 130kw 177cv 1997cm3 Cabriolet PEUGEOT 307 CC (3B) 2.0 HDi 135 (06.2005 - 04.2009) 100kw 136cv 1997cm3 Cabriolet</p> <p>d29x57mm 1p-d12x1,25x36mm</p>		<p><b>Y3208</b> NO. 5405.67 - 9406.84 - 9817024580</p> <p>PARAFUSO PERNO RODA CHAVE 17 M12X1,25X57MM ( BASE PLANA PARA JANTES LIGA LEVE )</p> <p>PEUGEOT 307 SW (3H) 1.4 (04.2002 - 09.2003) 55kw 75cv 1360cm3 Combi PEUGEOT 307 SW (3H) 1.4 16V (11.2003 - 07.2007) 65kw 88cv 1360cm3 Combi PEUGEOT 307 SW (3H) 1.6 16V (03.2002 - 04.2008) 80kw 109cv 1587cm3 Combi PEUGEOT 307 SW (3H) 1.6 HDi 110 (11.2003 - 12.2007) 80kw 109cv 1560cm3 Combi PEUGEOT 307 SW (3H) 1.6 HDi 90 (04.2005 - 04.2008) 66kw 90cv 1560cm3 Combi PEUGEOT 307 SW (3H) 2.0 16V (03.200...</p> <p>d29x57mm 1p-d12x1,25x36mm</p>



	<p><b>Z50342</b> NO. 6991T3</p> <p>MOLA DE FRISO</p> <p>PEUGEOT 307</p> <p>F-11T- L-12H-16S1-5mm</p>		<p><b>Z55196</b> NO. 6991S9</p> <p>MOLA DO PAINEL DAS PORTAS</p> <p>PEUGEOT 307</p> <p>F12mm T18mm L11.5mm H20mm S1-10mm</p>
	<p><b>Z55288</b> NO. 9341PF</p> <p>MOLA DO PAINEL DAS PORTAS</p> <p>PEUGEOT 307</p> <p>F12mm T17mm L12mm H19mm S1-9mm</p>		<p><b>Z57327</b> NO. 7840L6</p> <p>MOLA DA FIXAÇÃO PARA-LAMAS</p> <p>PEUGEOT 307 (3A/C) 1.4 16V (11.2003 - 07.2007) 65kw 88cv 1360cm3 Hatchback PEUGEOT 307 (3A/C) 1.6 (07.2006 - 04.2012) 81kw 110cv 1587cm3 Hatchback PEUGEOT 307 (3A/C) 1.6 16V (08.2000 - 11.2007) 80kw 109cv 1587cm3 Hatchback PEUGEOT 307 (3A/C) 1.6 HDi (04.2005 - 03.2009) 66kw 90cv 1560cm3 Hatchback PEUGEOT 307 (3A/C) 1.6 HDi 110 (02.2004 - 03.2009) 80kw 109cv 1560cm3 Hatchback PEUGEOT 307 (3A/C) 2.0...</p> <p>dx mm f-d21mm</p>
	<p><b>Z57327</b> NO. 7840L6</p> <p>MOLA DA FIXAÇÃO PARA-LAMAS</p> <p>PEUGEOT 307 Break (3E) 1.4 16V (11.2003 - 07.2007) 65kw 88cv 1360cm3 Combi PEUGEOT 307 Break (3E) 1.6 16V (03.2002 - 04.2008) 80kw 109cv 1587cm3 Combi PEUGEOT 307 Break (3E) 1.6 HDi (04.2005 - 04.2008) 66kw 90cv 1560cm3 Combi PEUGEOT 307 Break (3E) 1.6 HDi 110 (02.2004 - 04.2008) 80kw 109cv 1560cm3 Combi PEUGEOT 307 Break (3E) 2.0 16V (03.2005 - 04.2008) 103kw 140cv 1997cm3 Combi PEUGEOT 307 Break...</p> <p>dx mm f-d21mm</p>		<p><b>Z57327</b> NO. 7840L6</p> <p>MOLA DA FIXAÇÃO PARA-LAMAS</p> <p>PEUGEOT 307 CC (3B) 1.6 16V (03.2003 - 04.2009) 80kw 110cv 1587cm3 Cabriolet PEUGEOT 307 CC (3B) 2.0 16V (12.2004 - 04.2009) 103kw 140cv 1997cm3 Cabriolet PEUGEOT 307 CC (3B) 2.0 16V (10.2003 - 04.2009) 130kw 177cv 1997cm3 Cabriolet PEUGEOT 307 CC (3B) 2.0 HDi 135 (06.2005 - 04.2009) 100kw 136cv 1997cm3 Cabriolet</p> <p>dx mm f-d21mm</p>
	<p><b>Z57327</b> NO. 7840L6</p> <p>MOLA DA FIXAÇÃO PARA-LAMAS</p> <p>PEUGEOT 307 SW (3H) 1.4 16V 11.2003 - 07.2007 65kw 88cv 1360cm3 Combi PEUGEOT 307 SW (3H) 1.6 16V (03.2002 - 04.2008) 80kw 109cv 1587cm3 Combi PEUGEOT 307 SW (3H) 1.6 HDi 110 (11.2003 - 12.2007) 80kw 109cv 1560cm3 Combi PEUGEOT 307 SW (3H) 1.6 HDi 90 (04.2005 - 04.2008) 66kw 90cv 1560cm3 Combi PEUGEOT 307 SW (3H) 2.0 16V (03.2005 - 04.2008) 103kw 140cv 1997cm3 Combi PEUGEOT 307 SW (3H) 2.0 HDi 110...</p> <p>dx mm f-d21mm</p>		<p><b>Z80518</b> NO. 6992G2</p> <p>Mola de retenção</p> <p>PEUGEOT 307</p> <p>d13x9mm 1p-7x7-8mm 1f-d4.8mm</p>
	<p><b>Z80693</b> NO. 6966.39 - 699100000000</p> <p>Mola de painel</p> <p>PEUGEOT 307</p> <p>d16.4x20mm 1p-d8-12.3mm</p>		<p><b>Z80789</b> NO. 7013J0</p> <p>Mola de fixação</p> <p>PEUGEOT 307</p> <p>d20x20mm 1p-d8.5-10.5mm</p>
	<p><b>Z80808</b> NO. 699786 - 7701044547 - 9619769080</p> <p>Mola de fixação</p> <p>PEUGEOT 307</p>		<p><b>Z80817</b> NO. 856553</p> <p>Rebite</p> <p>PEUGEOT 307</p> <p>d20x22mm 1p-d8-13mm</p>
	<p><b>Z80818</b> NO. 6995V6 - 871067</p> <p>NULL</p> <p>PEUGEOT 307</p> <p>18x8x13mm 1p-d5.5-11mm</p>		

	<p><b>A1788</b> NO. 1807EV - 1807GF - 1807XZ</p> <p>APOIO DO MOTOR PARTE DA FRENTE LADO DIREITO</p> <p>PEUGEOT 308 (4A_ - 4C_) 1.6 HDi 9HP (DV6DTE) 92CV (APÓS 11-2009) - 1.6 HDi 9HR (DV6C) 112CV (APÓS 12-2009) - 1.6 HDi 9HZ (DV6TED4) 109CV (APÓS 09-2007) - 1.6 HDI MOTORE GENERICO 90CV (APÓS 09-2007) - 308 CC 1.6 HDi 9HR (DV6C) 112CV (APÓS 06-2009) - 308 SW</p> <p>160x125x160mm 3f-d11mm 3f-d12mm 1f-d10mm</p>		<p><b>A2136</b> NO. 180687 - 1806A0 - 1806A3 - 1807CE - 1807EF - 1807FL - 180940 - 180943</p> <p>APOIO DO MOTOR PARTE DA FRENTE</p> <p>PEUGEOT 308 (4A_ - 4C_) 2.0 HDi (De 09-2007 Até ...) 100kW 136CV 1997cc Hatchback PEUGEOT 308 SW (4E_ - 4H_) 2.0 HDi (De 09-2007 Até ...) 100kW 136CV 1997cc Combi PEUGEOT 308 SW (4E_ - 4H_) 2.0 HDi (De 09-2007 Até ...) 103kW 140CV 1997cc Combi PEUGEOT 308 SW (4E_ - 4H_) 2.0 HDi (De 09-2007 Até ...) 103kW 140CV 1997cc Combi PEUGEOT 308 SW (4E_ - 4H_) 2.0 HDi (De 06-2009 Até ...) 120kW 163CV 1997cc Combi PEUGEOT 308 CC (4B_) 2.0 HDi (De 04-2009 Até ...) 100kW 136CV 1997cc Cabrio...</p> <p>171x90x65mm 1f-d8mm 1f-d10mm</p>
	<p><b>A2207</b> NO. 180650 - 180668 - 1806H1 - 9622739380</p> <p>APOIO DO MOTOR PARTE TRÁS</p> <p>PEUGEOT 308 SW I (4E_, 4H_) 1.4 16V (De 2007.09 Até 2014.10) 70kW 95cv 1397cm3 Combi - PEUGEOT 308 SW I (4E_, 4H_) 1.4 16V (De 2009.12 Até 2014.10) 72kW 98cv 1397cm3 Combi - PEUGEOT 308 SW I (4E_, 4H_) 1.6 Bioflex (De 2009.03 Até 2014.10) 82kW 112cv 1587cm3 Combi - PEUGEOT 308 SW I (4E_, 4H_) 1.6 16V (De 2007.09 Até 2014.10) 88kW 120cv 1598cm3 Combi - PEUGEOT 308 SW I (4E_, 4H_) 1.6 16V (De 2007.09 Até 2014.10) 115kW 156cv 1598cm3 Combi</p> <p>166x202x128mm 1f-d8mm 1f-d10mm</p>		<p><b>A2403</b> NO. 180944</p> <p>APOIO REPARAÇÃO SILENT-BLOCO MOTOR PARTE DE TRÁS D70/40 F10/53MM</p> <p>PEUGEOT 308 CC (4B_) 1.6 16V (De 06.2009 Até 12.2014) 88kW 120cv 1598cm3 Cabriolet - PEUGEOT 308 CC (4B_) 1.6 16V (De 06.2009 Até 12.2014) 103kW 140cv 1598cm3 Cabriolet - PEUGEOT 308 CC (4B_) 1.6 16V (De 06.2009 Até 12.2014) 110kW 150cv 1598cm3 Cabriolet - PEUGEOT 308 CC (4B_) 1.6 16V (De 06.2009 Até 12.2014) 115kW 156cv 1598cm3 Cabriolet - PEUGEOT 308 CC (4B_) 1.6 HDi (De 06.2009 Até 12.2014) 82k...</p> <p>d70x53mm c40mm 1f-d10mm</p>
	<p><b>A2403</b> NO. 180944</p> <p>APOIO REPARAÇÃO SILENT-BLOCO MOTOR PARTE DE TRÁS D70/40 F10/53MM</p> <p>PEUGEOT 308 I (4A_, 4C_) 1.4 16V (De 09.2007 Até 10.2014) 70kW 95cv 1397cm3 Hatchback - PEUGEOT 308 I (4A_, 4C_) 1.4 16V (De 12.2009 Até 10.2014) 72kW 98cv 1397cm3 Hatchback - PEUGEOT 308 I (4A_, 4C_) 1.6 16V (De 09.2007 Até 10.2014) 88kW 120cv 1598cm3 Hatchback - PEUGEOT 308 I (4A_, 4C_) 1.6 16V (De 09.2007 Até 10.2014) 103kW 140cv 1598cm3 Hatchback - PEUGEOT 308 I (4A_, 4C_) 1.6 16V (De 09.2007 Até 10.2014) 103kW 140cv 1598cm3 Hatchback - PEUGEOT 308 I (4A_, 4C_) 1.6 16V (De 09.2007 Até 10.2014) 103kW 140cv 1598cm3 Hatchback - PEUGEOT 308 I (4A_, 4C_) 1.6 16V (De 09.2007 Até 10.2014) 110kW 150cv 1598cm3 Hatchback</p> <p>d70x53mm c40mm 1f-d10mm</p>		<p><b>A2403</b> NO. 180944</p> <p>APOIO REPARAÇÃO SILENT-BLOCO MOTOR PARTE DE TRÁS D70/40 F10/53MM</p> <p>PEUGEOT 308 SW I (4E_, 4H_) 1.4 16V (De 09.2007 Até 10.2014) 70kW 95cv 1397cm3 Combi - PEUGEOT 308 SW I (4E_, 4H_) 1.4 16V (De 12.2009 Até 10.2014) 72kW 98cv 1397cm3 Combi - PEUGEOT 308 SW I (4E_, 4H_) 1.6 16V (De 09.2007 Até 10.2014) 88kW 120cv 1598cm3 Combi - PEUGEOT 308 SW I (4E_, 4H_) 1.6 16V (De 09.2007 Até 10.2014) 103kW 140cv 1598cm3 Combi - PEUGEOT 308 SW I (4E_, 4H_) 1.6 16V (De 09.2007 Até 10.2014) 103kW 140cv 1598cm3 Combi - PEUGEOT 308 SW I (4E_, 4H_) 1.6 16V (De 09.2007 Até 10.2014) 110kW 150cv 1598cm3 Combi</p> <p>d70x53mm c40mm 1f-d10mm</p>
	<p><b>A2530</b> NO. 1839C7 - 1839H5</p> <p>APOIO DO MOTOR FRENTE LADO DIREITO</p> <p>PEUGEOT 308 CC (4B_) 2.0 HDi (De 04.2009 Até 12.2014) 100kW 136cv 1997cm3 Cabriolet - PEUGEOT 308 CC (4B_) 2.0 HDi (De 04.2009 Até 12.2012) 103kW 140cv 1997cm3 Cabriolet - PEUGEOT 308 CC (4B_) 2.0 HDi (De 06.2009 Até 12.2014) 120kW 163cv 1997cm3 Cabriolet</p> <p>166x202x128mm 3f-d12mm 1f-d10mm 3f-d8mm</p>		<p><b>A2530</b> NO. 1839C7 - 1839H5</p> <p>APOIO DO MOTOR FRENTE LADO DIREITO</p> <p>PEUGEOT 308 I (4A_, 4C_) 2.0 HDi (De 09.2007 Até 10.2014) 100kW 136cv 1997cm3 Hatchback - PEUGEOT 308 I (4A_, 4C_) 2.0 HDi (De 10.2011 Até 10.2014) 110kW 150cv 1997cm3 Hatchback - PEUGEOT 308 I (4A_, 4C_) 2.0 HDi (De 04.2012 Até 10.2014) 120kW 163cv 1997cm3 Hatchback</p> <p>166x202x128mm 3f-d12mm 1f-d10mm 3f-d8mm</p>
	<p><b>A2530</b> NO. 1839C7 - 1839H5</p> <p>APOIO DO MOTOR FRENTE LADO DIREITO</p> <p>PEUGEOT 308 SW I (4E_, 4H_) 2.0 HDi (De 09.2007 Até 12.2012) 100kW 136cv 1997cm3 Combi - PEUGEOT 308 SW I (4E_, 4H_) 2.0 HDi (De 09.2007 Até 10.2014) 103kW 140cv 1997cm3 Combi - PEUGEOT 308 SW I (4E_, 4H_) 2.0 HDi (De 04.2011 Até 10.2014) 110kW 150cv 1997cm3 Combi - PEUGEOT 308 SW I (4E_, 4H_) 2.0 HDi (De 06.2009 Até 10.2014) 120kW 163cv 1997cm3 Combi</p> <p>166x202x128mm 3f-d12mm 1f-d10mm 3f-d8mm</p>		<p><b>A2639</b> NO. 9800010180 - 9820296280 - 9821089380</p> <p>APOIO DO MOTOR PARTE DA FRENTE LADO ESQUERDO</p> <p>PEUGEOT 308 Caixa/parte traseira inclinada (LB_) 1.6 BlueHDI 120 (LBBHJM) 03.2015/06.2021 88KW 120CV 1560CC BHX (DV6FC) - PEUGEOT 308 Caixa/parte traseira inclinada (LB_) 1.6 e-HDI 115 (L89HCG) 03.2015/06.2021 85KW 116CV 1560CC 9HC (DV6C)</p> <p>200x188x131mm 4f-d11mm 2f-11x16mm</p>
	<p><b>A2639</b> NO. 9800010180 - 9820296280 - 9821089380</p> <p>APOIO DO MOTOR PARTE DA FRENTE LADO ESQUERDO</p> <p>PEUGEOT 308 I (4A_, 4C_) 1.6 HDi 09.2007/10.2014 66KW 90CV 1560CC 9HV (DV6TED4B) 9HV (DV6TED4BU) 9HX (DV6ATED4) 3003AGZ - PEUGEOT 308 I (4A_, 4C_) 1.6 HDi 09.2007/10.2014 80KW 109CV 1560CC 9HZ (DV6TED4) 9HY (DV6TED4) 3003AGE - PEUGEOT 308 I (4A_, 4C_) 1.6 HDi 11.2009/10.2014 68KW 92CV 1560CC 9HJ (DV6TDEM) 9HP (DV6DTE) 3003AKY 3003APR - PEUGEOT 308 I (4A_, 4C_) 1.6 HDi 12.2009/10.2014 82KW 112CV ...</p> <p>200x188x131mm 4f-d11mm 2f-11x16mm</p>		<p><b>A2639</b> NO. 9800010180 - 9820296280 - 9821089380</p> <p>APOIO DO MOTOR PARTE DA FRENTE LADO ESQUERDO</p> <p>PEUGEOT 308 II (LB_, LP_, LW_, LH_, L3_) 1.5 BlueHdi 130 06.2017/06.2021 96KW 131CV 1499CC YHZ (DV5RC) 3003AYW - PEUGEOT 308 II (LB_, LP_, LW_, LH_, L3_) 1.6 BlueHdi 120 11.2013/06.2021 88KW 120CV 1560CC BHZ (DV6FC) 3003ATK - PEUGEOT 308 II (LB_, LP_, LW_, LH_, L3_) 1.6 GT 205 06.2014/06.2021 151KW 205CV 1598CC 5GT (EP6FDTX) 3003AUT - PEUGEOT 308 II (LB_, LP_, LW_, LH_, L3_) 1.6 HDi 09.2013/06.202...</p> <p>200x188x131mm 4f-d11mm 2f-11x16mm</p>
	<p><b>A2639</b> NO. 9800010180 - 9820296280 - 9821089380</p> <p>APOIO DO MOTOR PARTE DA FRENTE LADO ESQUERDO</p> <p>PEUGEOT 308 CC (4B_) 1.6 HDi 06.2009/12.2014 82KW 112CV 1560CC 9HR (DV6C) 3003AJS 3003APT - PEUGEOT 308 CC (4B_) 1.6 HDi 03.2013/12.2014 84KW 114CV 1560CC 9HD (DV6C) 3003ASX</p> <p>200x188x131mm 4f-d11mm 2f-11x16mm</p>		<p><b>B405</b> NO. 1618T8 - 16283J</p> <p>ABRAÇADEIRA DA VALVULA DO REGULADOR DA VELOCIDADE</p> <p>PEUGEOT 308 CC (4B_) 2.0 HDi (04.2009 - 12.2014) 100kw 136cv 1997cm3 Cabriolet PEUGEOT 308 CC (4B_) 2.0 HDi (04.2009 - 12.2012) 103kw 140cv 1997cm3 Cabriolet</p> <p>81x45x8mm</p>
	<p><b>B405</b> NO. 1618T8 - 16283J</p> <p>ABRAÇADEIRA DA VALVULA DO REGULADOR DA VELOCIDADE</p> <p>PEUGEOT 308 I (4A_, 4C_) 1.6 HDi (09.2007 - 10.2014) 66kw 90cv 1560cm3 Hatchback PEUGEOT 308 I (4A_, 4C_) 1.6 HDi (11.2009 - 10.2014) 68kw 92cv 1560cm3 Hatchback PEUGEOT 308 I (4A_, 4C_) 1.6 HDi (09.2007 - 10.2014) 80kw 109cv 1560cm3 Hatchback PEUGEOT 308 I (4A_, 4C_) 2.0 HDi (09.2007 - 10.2014) 100kw 136cv 1997cm3 Hatchback PEUGEOT 308 I (4A_, 4C_) 2.0 HDi (07.2010 - 12.2012) 103kw 140cv 1997cm3...</p> <p>81x45x8mm</p>		<p><b>B405</b> NO. 1618T8 - 16283J</p> <p>ABRAÇADEIRA DA VALVULA DO REGULADOR DA VELOCIDADE</p> <p>PEUGEOT 308 SW I (4E_, 4H_) 1.6 HDi (09.2007 - 10.2014) 66kw 90cv 1560cm3 Combi PEUGEOT 308 SW I (4E_, 4H_) 1.6 HDi (09.2007 - 10.2014) 80kw 109cv 1560cm3 Combi PEUGEOT 308 SW I (4E_, 4H_) 2.0 HDi (09.2007 - 12.2012) 100kw 136cv 1997cm3 Combi PEUGEOT 308 SW I (4E_, 4H_) 2.0 HDi (09.2007 - 10.2014) 103kw 140cv 1997cm3 Combi</p> <p>81x45x8mm</p>

	<p><b>E23036-V</b> NO. 245293 - 2452G1</p> <p>ESTICADOR MANETE CAIXA VELOCIDADES</p> <p>PEUGEOT 308 (4A_ - 4C_) 1.4 16V (De 09-2007 Até ...) 70kW 95CV 1397cc Hatchback PEUGEOT 308 (4A_ - 4C_) 1.6 16V (De 09-2007 Até ...) 88kW 120CV 1598cc Hatchback PEUGEOT 308 (4A_ - 4C_) 1.6 16V (De 09-2007 Até ...) 103kW 140CV 1598cc Hatchback PEUGEOT 308 (4A_ - 4C_) 1.6 16V (De 09-2007 Até ...) 110kW 150CV 1598cc Hatchback PEUGEOT 308 (4A_ - 4C_) 1.6 16V (De 10-2009 Até ...) 115kW 156CV 1598cc Hat...</p> <p>93x15x19mm 1f-d11mm 1f-d8mm</p>		<p><b>KL47202</b> NO. 131299 - 1312A3 - 9628677880</p> <p>KIT DE CASQUILHOS SUPERIOR DO RADIADOR</p> <p>PEUGEOT 308 CC (4B_) 1.6 16V (De 06.2009 Até 12.2014) 88kW 120cv 1598cm3 Cabriolet - PEUGEOT 308 CC (4B_) 1.6 16V (De 06.2009 Até 12.2014) 103kW 140cv 1598cm3 Cabriolet - PEUGEOT 308 CC (4B_) 1.6 16V (De 06.2009 Até 12.2014) 110kW 150cv 1598cm3 Cabriolet - PEUGEOT 308 CC (4B_) 1.6 HDi (De 06.2009 Até 12.2014) 115kW 156cv 1598cm3 Cabriolet - PEUGEOT 308 CC (4B_) 1.6 HDi (De 06.2009 Até 12.2014) 82k...</p> <p>56x38x25mm d25x24mm x219x21mm 1f-d11mm(x2)</p>
	<p><b>KL83264</b> NO. 0137C6</p> <p>KIT CASQUILHOS COBERTURA TAMPA MOTOR</p> <p>PEUGEOT 308 I (4A_, 4C_): 1.6 HDi 09.2007/10.2014 66KW 90CV 1560CC - PEUGEOT 308 I (4A_, 4C_): 1.6 HDi 09.2007/10.2014 80KW 109CV 1560CC - PEUGEOT 308 SW I (4E_, 4H_): 1.6 HDi 09.2007/10.2014 66KW 90CV 1560CC - PEUGEOT 308 SW I (4E_, 4H_): 1.6 HDi 09.2007/10.2014 80KW 109CV 1560CC</p> <p>d15x13mm 1f-d6mm</p>		<p><b>KUA81239</b> NO. 153130 - 153141</p> <p>KIT ANILHAS FECHO DEPÓSITO COMBUSTIVEL</p> <p>PEUGEOT 308 (4A_, 4C_) 1.4 16V (De 2007.09 -) 70kW 95cv 1397cm3 Hatchback - PEUGEOT 308 (4A_, 4C_) 1.4 16V (De 2009.12 -) 72kW 98cv 1397cm3 Hatchback - PEUGEOT 308 (4A_, 4C_) 1.6 BioFlex (De 2008.04 -) 80kW 109cv 1587cm3 Hatchback - PEUGEOT 308 (4A_, 4C_) 1.6 16V (De 2007.09 -) 88kW 120cv 1598cm3 Hatchback - PEUGEOT 308 (4A_, 4C_) 1.6 16V (De 2007.09 -) 103kW 140cv 1598cm3 Hatchback</p> <p>d15x13mm 1f-d6mm</p>
	<p><b>L25218</b> NO. 2400F8 - 2403.E0 - 2403.X9 - 2403.Y8 - 240391 - 2403AP - 2403CM - 2403CN - 2403CV - 2403EY - 2403F9 ...</p> <p>CASQUILHO INTERIOR MANETE VELOCIDADES</p> <p>PEUGEOT 308 II (LB_, LP_, LW_, LH_, L3_) : 1.2 VTI 72 09.2013/&gt;&gt;&gt;&gt; 60KW 82CV 1199CC - PEUGEOT 308 II (LB_, LP_, LW_, LH_, L3_) : 1.2 THP 110 11.2013/&gt;&gt;&gt;&gt; 81KW 110CV 1199CC - PEUGEOT 308 II (LB_, LP_, LW_, LH_, L3_) : 1.2 THP 130 11.2013/&gt;&gt;&gt;&gt; 96KW 131CV 1199CC - PEUGEOT 308 II (LB_, LP_, LW_, LH_, L3_) : 1.6 THP 125 09.2013/&gt;&gt;&gt;&gt; 92KW 125CV 1598CC - PEUGEOT 308 II (LB_, LP_, LW_, LH_, L3_) : 1.6 THP 150 03....</p> <p>d16x68mm 1f-d11mm</p>		<p><b>L3174</b> NO. 1422A3</p> <p>CASQUILHO DA CAIXA FILTRO DE AR</p> <p>PEUGEOT 308 I (4A_, 4C_) 1.6 HDi (De 2007.09 Até 2014.10) 66kW 90cv 1560cm3 Hatchback - PEUGEOT 308 I (4A_, 4C_) 1.6 HDi (De 2007.09 Até 2014.10) 80kW 109cv 1560cm3 Hatchback - PEUGEOT 308 SW I (4E_, 4H_) 1.6 HDi (De 2007.09 Até 2014.10) 66kW 90cv 1560cm3 Combi - PEUGEOT 308 SW I (4E_, 4H_) 1.6 HDi (De 2007.09 Até 2014.10) 80kW 109cv 1560cm3 Combi -</p> <p>d22x13mm d14mm c10mm 1f-d6mm</p>
	<p><b>L3203</b> NO. 2117.61 - 2117.65 - 2117.66 - 9808513380</p> <p>CASQUILHO DA FORQUILHA EMBRAIAGEM</p> <p>PEUGEOT 308 CC (4B_) 1.6 16V (06.2009 - 12.2014) 88kw 120cv 1598cm3 Cabriolet PEUGEOT 308 CC (4B_) 1.6 16V (06.2009 - 12.2014) 103kw 140cv 1598cm3 Cabriolet PEUGEOT 308 CC (4B_) 1.6 16V (06.2009 - 12.2014) 110kw 150cv 1598cm3 Cabriolet PEUGEOT 308 CC (4B_) 1.6 HDi (06.2009 - 12.2014) 82kw 112cv 1560cm3 Cabriolet PEUGEOT 308 CC (4B_) 1.6 HDi (03.2013 - 12.2014) 84kw 114cv 1560cm3 Cabriolet PEUGEOT ...</p> <p>d40x17mm xxxx</p>		<p><b>L3203</b> NO. 2117.61 - 2117.65 - 2117.66 - 9808513380</p> <p>CASQUILHO DA FORQUILHA EMBRAIAGEM</p> <p>PEUGEOT 308 I (4A_, 4C_) 1.4 16V (09.2007 - 10.2014) 70kw 95cv 1397cm3 Hatchback PEUGEOT 308 I (4A_, 4C_) 1.4 16V (12.2009 - 10.2014) 72kw 98cv 1397cm3 Hatchback PEUGEOT 308 I (4A_, 4C_) 1.6 (01.2012 - 12.2015) 120kw 163cv 1598cm3 Hatchback PEUGEOT 308 I (4A_, 4C_) 1.6 16V (09.2007 - 10.2014) 88kw 120cv 1598cm3 Hatchback PEUGEOT 308 I (4A_, 4C_) 1.6 16V (09.2007 - 10.2014) 103kw 140cv 1598cm3 Hatc...</p> <p>d40x17mm xxxx</p>
	<p><b>L3203</b> NO. 2117.61 - 2117.65 - 2117.66 - 9808513380</p> <p>CASQUILHO DA FORQUILHA EMBRAIAGEM</p> <p>PEUGEOT 308 II (LB_, LP_, LW_, LH_, L3_) 1.6 HDi (09.2013 - 06.2021) 68kw 92cv 1560cm3 Hatchback PEUGEOT 308 II (LB_, LP_, LW_, LH_, L3_) 1.6 HDi / BlueHdi 115 (09.2013 - 06.2021) 85kw 115cv 1560cm3 Hatchback</p> <p>d40x17mm xxxx</p>		<p><b>L3203</b> NO. 2117.61 - 2117.65 - 2117.66 - 9808513380</p> <p>CASQUILHO DA FORQUILHA EMBRAIAGEM</p> <p>PEUGEOT 308 SW I (4E_, 4H_) 1.4 16V (09.2007 - 10.2014) 70kw 95cv 1397cm3 Combi PEUGEOT 308 SW I (4E_, 4H_) 1.4 16V (12.2009 - 10.2014) 72kw 98cv 1397cm3 Combi PEUGEOT 308 SW I (4E_, 4H_) 1.6 16V (09.2007 - 10.2014) 88kw 120cv 1598cm3 Combi PEUGEOT 308 SW I (4E_, 4H_) 1.6 16V (09.2007 - 10.2014) 103kw 140cv 1598cm3 Combi PEUGEOT 308 SW I (4E_, 4H_) 1.6 16V (09.2007 - 10.2014) 110kw 150cv 1598cm3 C...</p> <p>d40x17mm xxxx</p>
	<p><b>L81268</b> NO. 013793</p> <p>CASQUILHO COBERTURA TAMPA MOTOR</p> <p>PEUGEOT 308 I (4A_, 4C_): 2.0 HDi 09.2007/10.2014 100KW 136CV 1997CC - PEUGEOT 308 I (4A_, 4C_): 2.0 HDi 07.2010/12.2012 103KW 140CV 1997CC - PEUGEOT 308 SW I (4E_, 4H_): 2.0 HDi 09.2007/12.2012 100KW 136CV 1997CC - PEUGEOT 308 SW I (4E_, 4H_): 2.0 HDi 09.2007/10.2014 103KW 140CV 1997CC - PEUGEOT 308 CC (4B_): 2.0 HDi 04.2009/12.2014 100KW 136CV 1997CC - PEUGEOT 308 CC (4B_): 2.0 HDi 04.2009/12.20...</p> <p>d31/24mm d15/10mm 1f-d15mm</p>		<p><b>L83264</b> NO. 0137C6</p> <p>CASQUILHO DA COBERTURA TAMPA MOTOR</p> <p>PEUGEOT 308 I (4A_, 4C_): 1.6 HDi (De 09.2007 Até 10.2014) 66kW 90cv 1560cm3 Hatchback - PEUGEOT 308 I (4A_, 4C_) 1.6 HDi (De 09.2007 Até 10.2014) 80kW 109cv 1560cm3 Hatchback - PEUGEOT 308 SW I (4E_, 4H_) 1.6 HDi (De 09.2007 Até 10.2014) 66kW 90cv 1560cm3 Combi - PEUGEOT 308 SW I (4E_, 4H_) 1.6 HDi (De 09.2007 Até 10.2014) 80kW 109cv 1560cm3 Combi -</p> <p>d15x13mm 1f-d6mm</p>
	<p><b>L83269</b> NO. 1436H5 - 1436N9 - 1436S4</p> <p>CASQUILHO DA CAIXA FILTRO DE AR</p> <p>PEUGEOT 308 I (4A_, 4C_) 1.6 HDi (De 09.2007 Até 10.2014) 66kW 90cv 1560cm3 Hatchback -</p> <p>d22x11mm 1f-d9mm</p>		<p><b>L83273</b> NO. 0137G0</p> <p>CASQUILHO COBERTURA TAMPA DO MOTOR</p> <p>PEUGEOT 308 I (4A_, 4C_): 1.6 HDi 11.2009/10.2014 68KW 92CV 1560CC - PEUGEOT 308 I (4A_, 4C_): 1.6 HDi 12.2009/10.2014 82KW 112CV 1560CC - PEUGEOT 308 I (4A_, 4C_): 1.6 HDi 03.2013/10.2014 84KW 114CV 1560CC - PEUGEOT 308 SW I (4E_, 4H_): 1.6 HDi 11.2009/10.2014 68KW 92CV 1560CC - PEUGEOT 308 SW I (4E_, 4H_): 1.6 HDi 12.2009/10.2014 82KW 112CV 1560CC - PEUGEOT 308 SW I (4E_, 4H_): 1.6 HDi 03.2013/1...</p> <p>49x30x26mm 1f-d13mm</p>
	<p><b>M6005</b> NO. 854949 - 94139609 - 94344459</p> <p>JUNTA DE ESCAPE</p> <p>PEUGEOT 308</p> <p>d57x5mm 1f-d45mm</p>		<p><b>P1086</b> NO. 213013</p> <p>CAPA DE PEDAL DA EMBRAIAGEM</p> <p>PEUGEOT 308</p> <p>76x46x12mm</p>



	<p><b>R019061</b> NO. 1343KP - 1351VS</p> <p>TUBO INFERIOR DO RADIADOR</p> <p>PEUGEOT 308 CC (4B_) 1.6 16V 06.2009/12.2014 88KW 120CV 1598CC EP6 3003AJR 3003APL - PEUGEOT 308 CC (4B_) 1.6 16V 06.2009/12.2014 115KW 156CV 1598CC 5FV (EP6CDT) 3003AJY 3003APP - PEUGEOT 308 CC (4B_) 1.6 HDi 06.2009/12.2014 82KW 112CV 1560CC 9HR (DV6C) 3003AJS 3003APT</p> <p>B493-d62/d62mm 51-148-312-67-170-115mm</p>		<p><b>R080163</b> NO. 1351NE - 1351VF</p> <p>TUBO RIGIDO REFRIGERAÇÃO</p> <p>PEUGEOT 308 I (4A_ 4C_) 1.4 16V 09.2007/10.2014 70KW 95CV 1397CC EP3 8FS (EP3) 3003AGY 3003AJU - PEUGEOT 308 I (4A_ 4C_) 1.6 16V 09.2007/10.2014 88KW 120CV 1598CC 5FW (EP6) EP6 5FS (EP6C) 5FS (EP6C M) 3003AGF 3003AHH 3003APK - PEUGEOT 308 I (4A_ 4C_) 1.6 16V 09.2007/10.2014 103KW 140CV 1598CC 5FT (EP6DT) 3003AHM - PEUGEOT 308 I (4A_ 4C_) 1.6 16V 09.2007/10.2014 110KW 150CV 1598CC 5FX (EP6DT) 3...</p> <p>B340-32/46mm 188x150mm 2f-d6mm 1f-6x7mm</p>
	<p><b>R080163</b> NO. 1351NE - 1351VF</p> <p>TUBO RIGIDO REFRIGERAÇÃO</p> <p>PEUGEOT 308 SW I (4E_ 4H_) 1.4 16V 09.2007/10.2014 70KW 95CV 1397CC 8FS (EP3) 3003AJU 3003AIF - PEUGEOT 308 SW I (4E_ 4H_) 1.6 16V 09.2007/10.2014 88KW 120CV 1598CC 5FW (EP6) EP6 5FS (EP6C) 3003AHH 3003AIA 3003APK - PEUGEOT 308 SW I (4E_ 4H_) 1.6 16V 09.2007/10.2014 103KW 140CV 1598CC 5FT (EP6DT) 3003AHN 3003AIB - PEUGEOT 308 SW I (4E_ 4H_) 1.6 16V 09.2007/10.2014 110KW 150CV 1598CC 5FX (EP6DT)...</p> <p>B340-32/46mm 188x150mm 2f-d6mm 1f-6x7mm</p>		<p><b>R080163</b> NO. 1351NE - 1351VF</p> <p>TUBO RIGIDO REFRIGERAÇÃO</p> <p>PEUGEOT 308 CC (4B_) 1.6 16V 06.2009/12.2014 88KW 120CV 1598CC EP6 3003AJR 3003APL - PEUGEOT 308 CC (4B_) 1.6 16V 06.2009/12.2014 103KW 140CV 1598CC 5FT (EP6DT) 3003AIL - PEUGEOT 308 CC (4B_) 1.6 16V 06.2009/12.2014 110KW 150CV 1598CC 5FX (EP6DT) 3003AIP - PEUGEOT 308 CC (4B_) 1.6 THP 10.2010/12.2014 147KW 200CV 1598CC EP6CDTX 3003AMV 3003APM</p> <p>B340-32/46mm 188x150mm 2f-d6mm 1f-6x7mm</p>
	<p><b>R080163</b> NO. 1351NE - 1351VF</p> <p>TUBO RIGIDO REFRIGERAÇÃO</p> <p>PEUGEOT 308 II (LB_ LP_ LW_ LH_ L3_) 1.6 GTi (L35GNH) 06.2015/06.2021 200KW 272CV 1598CC 5GN (EP6FDTR) 3003AWH - PEUGEOT 308 II (LB_ LP_ LW_ LH_ L3_) 1.6 THP 09.2013/06.2021 115KW 156CV 1598CC 5FV (EP6CDT) 3003ATB - PEUGEOT 308 II (LB_ LP_ LW_ LH_ L3_) 1.6 THP 125 09.2013/06.2021 92KW 125CV 1598CC 5FA (EP6CDT) 3003ATA</p> <p>B340-32/46mm 188x150mm 2f-d6mm 1f-6x7mm</p>		<p><b>R080163</b> NO. 1351NE - 1351VF</p> <p>TUBO RIGIDO REFRIGERAÇÃO</p> <p>PEUGEOT 308 SW II (LC_ LJ_ LR_ LX_ L4_) 1.6 THP 155 03.2014/06.2021 115KW 156CV 1598CC 5FV (EP6CDT) 3003ATO</p> <p>B340-32/46mm 188x150mm 2f-d6mm 1f-6x7mm</p>
	<p><b>R222296</b> NO. 6466CK</p> <p>TUBO DO PERMUTADOR DO AQUECIMENTO</p> <p>PEUGEOT 308 I (4A_ 4C_) 1.6 HDi 09.2007/10.2014 66KW 90CV 1560CC 9HV (DV6TED4B) 9HV (DV6TED4BU) 9HX (DV6ATED4) 3003AGZ - PEUGEOT 308 I (4A_ 4C_) 1.6 HDi 09.2007/10.2014 80KW 109CV 1560CC 9HZ (DV6TED4) 9HY (DV6TED4) 3003AGE - PEUGEOT 308 I (4A_ 4C_) 1.6 HDi 11.2009/10.2014 68KW 92CV 1560CC 9HJ (DV6DTEDM) 9HP (DV6DTE) 3003AKY 3003APR - PEUGEOT 308 SW I (4E_ 4H_) 1.6 HDi 09.2007/10.2014 66KW 90CV...</p> <p>B315-d21/d24mm 64-54-71-46-28mmmm</p>		<p><b>R222328</b> NO. 0382FN - 0382LW - 0382LX</p> <p>TUBO DO AR SOBREALIMENTAÇÃO</p> <p>PEUGEOT 308 I (4A_ 4C_) 1.6 HDi 09.2007/10.2014 66KW 90CV 1560CC 9HV (DV6TED4B) 9HV (DV6TED4BU) 9HX (DV6ATED4) 3003AGZ - PEUGEOT 308 I (4A_ 4C_) 1.6 HDi 09.2007/10.2014 80KW 109CV 1560CC 9HZ (DV6TED4) 9HY (DV6TED4) 3003AGE - PEUGEOT 308 I (4A_ 4C_) 1.6 HDi 11.2009/10.2014 68KW 92CV 1560CC 9HJ (DV6DTEDM) 9HP (DV6DTE) 3003AKY 3003APR - PEUGEOT 308 I (4A_ 4C_) 1.6 HDi 12.2009/10.2014 82KW 112CV ...</p> <p>B150-48/48mm</p>
	<p><b>R222379</b> NO. 1323JG</p> <p>TUBO CONEXÃO TERMOSTATO</p> <p>PEUGEOT 308 CC (4B_) 2.0 HDi 04.2009/12.2014 100KW 136CV 1997CC RHR (DW10BTED4) 3003AIQ 3003ARB - PEUGEOT 308 CC (4B_) 2.0 HDi 04.2009/12.2012 103KW 140CV 1997CC RHF (DW10BTED4) 3003AJC - PEUGEOT 308 I (4A_ 4C_) 2.0 HDi 09.2007/10.2014 100KW 136CV 1997CC RHR (DW10BTED4) RHR (DW10CB) 3003AGD - PEUGEOT 308 I (4A_ 4C_) 2.0 HDi 07.2010/12.2012 103KW 140CV 1997CC RHR (DW10BTED4) 3003AJD 3003AIM - PEU...</p> <p>B130-d30/35mm 90-80mm</p>		<p><b>R224000</b> NO. 6466CL</p> <p>TUBO LIGAÇÃO BOMBA DE ÁGUA</p> <p>PEUGEOT 308 I (4A_ 4C_) 1.6 HDi 09.2007/10.2014 66KW 90CV 1560CC 9HV (DV6TED4B) 9HV (DV6TED4BU) 9HX (DV6ATED4) 3003AGZ - PEUGEOT 308 I (4A_ 4C_) 1.6 HDi 09.2007/10.2014 80KW 109CV 1560CC 9HZ (DV6TED4) 9HY (DV6TED4) 3003AGE - PEUGEOT 308 I (4A_ 4C_) 1.6 HDi 11.2009/10.2014 68KW 92CV 1560CC 9HJ (DV6DTEDM) 9HP (DV6DTE) 3003AKY 3003APR - PEUGEOT 308 SW I (4E_ 4H_) 1.6 HDi 11.2009/10.2014 68KW 92CV...</p> <p>B280-d19/19mm 100-100-90-50-90-40mm</p>
	<p><b>R224001</b> NO. 1317R8</p> <p>TUBO LIGAÇÃO DO DEPOSITO REFRIGERAÇÃO</p> <p>PEUGEOT 308 I (4A_ 4C_) 1.6 HDi 09.2007/10.2014 80KW 109CV 1560CC 9HZ (DV6TED4) 9HY (DV6TED4) 3003AGE</p> <p>B93-16/19mm 55-49-50mm</p>		<p><b>R224003</b> NO. 1434C8</p> <p>TUBO ADMISSÃO FILTRO DE AR</p> <p>PEUGEOT 308 I (4A_ 4C_) 1.6 HDi 09.2007/10.2014 66KW 90CV 1560CC 9HV (DV6TED4B) 9HV (DV6TED4BU) 9HX (DV6ATED4) 3003AGZ - PEUGEOT 308 I (4A_ 4C_) 1.6 HDi 09.2007/10.2014 80KW 109CV 1560CC 9HZ (DV6TED4) 9HY (DV6TED4) - PEUGEOT 308 SW I (4E_ 4H_) 1.6 HDi 09.2007/10.2014 66KW 90CV 1560CC 9HV (DV6TED4BU) 9HX (DV6ATED4) 3003AIG 3003AIH - PEUGEOT 308 SW I (4E_ 4H_) 1.6 HDi 09.2007/10.2014 80KW 109CV ...</p> <p>B27-58/45mm</p>
	<p><b>R224006</b> NO. 1336X3</p> <p>TUBO LIGAÇÃO BOMBA DE ÁGUA</p> <p>PEUGEOT 308 I (4A_ 4C_) 1.6 HDi 09.2007/10.2014 66KW 90CV 1560CC 9HV (DV6TED4B) 9HV (DV6TED4BU) 9HX (DV6ATED4) 3003AGZ - PEUGEOT 308 I (4A_ 4C_) 1.6 HDi 09.2007/10.2014 80KW 109CV 1560CC 9HZ (DV6TED4) 9HY (DV6TED4) 3003AGE</p> <p>B560mm B490mm</p>		<p><b>R224220</b> NO. 0382PJ - 382PJ</p> <p>TUBO DO AR SOBREALIMENTAÇÃO</p> <p>PEUGEOT 308 CC (4B_) 1.6 HDi 06.2009/12.2014 82KW 112CV 1560CC 9HR (DV6C) 3003AJS 3003APT - PEUGEOT 308 CC (4B_) 1.6 HDi 03.2013/12.2014 84KW 114CV 1560CC 9HD (DV6C) 3003ASX</p> <p>B124-46/46mm 124mm</p>
	<p><b>R224220</b> NO. 0382PJ - 382PJ</p> <p>TUBO DO AR SOBREALIMENTAÇÃO</p> <p>PEUGEOT 308 Caixa/parte traseira inclinada (LB_) 1.6 BlueHDi 120 (LBBHZM) 03.2015/06.2021 88KW 120CV 1560CC BHX (DV6FC) - PEUGEOT 308 Caixa/parte traseira inclinada (LB_) 1.6 e-HDi 115 (LB9HCG) 03.2015/06.2021 85KW 116CV 1560CC 9HC (DV6C)</p> <p>B124-46/46mm 124mm</p>		<p><b>R224220</b> NO. 0382PJ - 382PJ</p> <p>TUBO DO AR SOBREALIMENTAÇÃO</p> <p>PEUGEOT 308 I (4A_ 4C_) 1.6 HDi 11.2009/10.2014 68KW 92CV 1560CC 9HJ (DV6DTEDM) 9HP (DV6DTE) 3003AKY 3003APR - PEUGEOT 308 I (4A_ 4C_) 1.6 HDi 12.2009/10.2014 82KW 112CV 1560CC 9HR (DV6C) 3003AKZ 3003APS - PEUGEOT 308 I (4A_ 4C_) 1.6 HDi 03.2013/10.2014 84KW 114CV 1560CC 9HD (DV6C) 9HG (DV6C M) 3003ASY</p> <p>B124-46/46mm 124mm</p>

	<p><b>R224220</b> NO. 0382PJ - 382PJ</p> <p>TUBO DO AR SOBREALIMENTAÇÃO</p> <p>PEUGEOT 308 II (LB_, LP_, LW_, LH_, L3_) 1.6 BlueHdi 120 11.2013/06.2021 88KW 120CV 1560CC BHZ (DV6FC) 3003ATK - PEUGEOT 308 II (LB_, LP_, LW_, LH_, L3_) 1.6 HDi 09.2013/06.2021 68KW 92CV 1560CC 9HP (DV6DTE) 3003ATC - PEUGEOT 308 II (LB_, LP_, LW_, LH_, L3_) 1.6 HDi / BlueHdi 115 09.2013/06.2021 85KW 115CV 1560CC 9HC (DV6C) BHZ (DV6FC) BHX (DV6FC) 3003ATD - PEUGEOT 308 II (LB_, LP_, LW_, LH_, L3_...</p> <p>B124-46/46mm 124mm</p>		<p><b>R224220</b> NO. 0382PJ - 382PJ</p> <p>TUBO DO AR SOBREALIMENTAÇÃO</p> <p>PEUGEOT 308 SW I (4E_, 4H_) 1.6 HDi 11.2009/10.2014 68KW 92CV 1560CC 9HP (DV6DTE) 3003AKY 3003APR - PEUGEOT 308 SW I (4E_, 4H_) 1.6 HDi 12.2009/10.2014 82KW 112CV 1560CC 9HR (DV6C) 3003AKZ 3003APS - PEUGEOT 308 SW I (4E_, 4H_) 1.6 HDi 03.2013/10.2014 84KW 114CV 1560CC 9HD (DV6C) 3003ASY</p> <p>B124-46/46mm 124mm</p>
	<p><b>R224220</b> NO. 0382PJ - 382PJ</p> <p>TUBO DO AR SOBREALIMENTAÇÃO</p> <p>PEUGEOT 308 SW II (LC_, LJ_, LR_, LX_, L4_) 1.6 BlueHdi 100 04.2014/06.2021 73KW 99CV 1560CC BHY (DV6FD) 3003ATQ - PEUGEOT 308 SW II (LC_, LJ_, LR_, LX_, L4_) 1.6 BlueHdi 120 03.2014/06.2021 88KW 120CV 1560CC BHZ (DV6FC) 3003ATS - PEUGEOT 308 SW II (LC_, LJ_, LR_, LX_, L4_) 1.6 HDi / BlueHdi 115 (LCBHXH, LCBHXT) 03.2014/06.2021 85KW 115CV 1560CC 9HC (DV6C) BHZ (DV6FC) BHX (DV6FC) 3003ATR 1.6 HDi 9...</p> <p>B124-46/46mm 124mm</p>		<p><b>R224252</b> NO. 1434E1</p> <p>TUBO DE ADMISSÃO FILTRO DE AR</p> <p>PEUGEOT 308 I (4A_, 4C_) 1.6 HDi 09.2007/10.2014 66KW 90CV 1560CC 9HV (DV6TED4B) 9HV (DV6TED4BU) 9HX (DV6ATED4) 3003AGZ - PEUGEOT 308 I (4A_, 4C_) 1.6 HDi 09.2007/10.2014 80KW 109CV 1560CC 9HZ (DV6TED4) 9HY (DV6TED4) 3003AGE - PEUGEOT 308 SW I (4E_, 4H_) 1.6 HDi 09.2007/10.2014 66KW 90CV 1560CC 9HV (DV6TED4BU) 9HX (DV6ATED4) 3003AIG 3003AIH - PEUGEOT 308 SW I (4E_, 4H_) 1.6 HDi 09.2007/10.2014 80K...</p> <p>B285/45/56x87mm 27-30-55-75-82-89-35mm ch-d31-39mm</p>
	<p><b>R225015</b> NO. 1336AG - 9670254180 - 9689033480</p> <p>TUBO RIGIDO DE REFRIGERAÇÃO</p> <p>PEUGEOT 308 I (4A_, 4C_) 1.6 HDi 09.2007/10.2014 66KW 90CV 1560CC 9HV (DV6TED4B) 9HV (DV6TED4BU) 9HX (DV6ATED4) 3003AGZ - PEUGEOT 308 I (4A_, 4C_) 1.6 HDi 09.2007/10.2014 80KW 109CV 1560CC 9HZ (DV6TED4) 9HY (DV6TED4) 3003AGE - PEUGEOT 308 SW I (4E_, 4H_) 1.6 HDi 09.2007/10.2014 66KW 90CV 1560CC 9HV (DV6TED4BU) 9HX (DV6ATED4) 3003AIG 3003AIH - PEUGEOT 308 SW I (4E_, 4H_) 1.6 HDi 09.2007/10.2014 80K...</p> <p>B438-23/23mm 62x68x71mm ch-d30x106x119x119mm</p>		<p><b>R225434</b> NO. 0382NN</p> <p>TUBO DO AR SOBREALIMENTAÇÃO</p> <p>PEUGEOT 308 I (4A_, 4C_) 1.6 HDi 11.2009/10.2014 68KW 92CV 1560CC - PEUGEOT 308 I (4A_, 4C_) 1.6 HDi 12.2009/10.2014 82KW 112CV 1560CC - PEUGEOT 308 SW I (4E_, 4H_) 1.6 HDi 11.2009/10.2014 68KW 92CV 1560CC - PEUGEOT 308 SW I (4E_, 4H_) 1.6 HDi 12.2009/10.2014 82KW 112CV 1560CC - PEUGEOT 308 SW I (4E_, 4H_) 1.6 HDi 03.2013/10.2014 84KW 114CV 1560CC - PEUGEOT 308 CC (4B_) 1.6 HDi 06.2009/12.20...</p> <p>B188-46/48mm</p>
	<p><b>R225435</b> NO. 0382NP</p> <p>TUBO DO AR SOBREALIMENTAÇÃO</p> <p>PEUGEOT 308 CC (4B_) 1.6 HDi (De 06.2009 Até 12.2014) 82kW 112cv 1560cm3 Cabriolet - PEUGEOT 308 CC (4B_) 1.6 HDi (De 03.2013 Até 12.2014) 84kW 114cv 1560cm3 Cabriolet - PEUGEOT 308 I (4A_, 4C_) 1.6 HDi (De 11.2009 Até 10.2014) 68kW 92cv 1560cm3 Hatchback - PEUGEOT 308 I (4A_, 4C_) 1.6 HDi (De 12.2009 Até 10.2014) 82kW 112cv 1560cm3 Hatchback - PEUGEOT 308 SW I (4E_, 4H_) 1.6 HDi (De 11.2009 Até ...</p> <p>B192-49/49mm</p>		<p><b>R225462</b> NO. 1103L4</p> <p>TUBO DO RADIADOR DO ÓLEO COM JUNTAS</p> <p>PEUGEOT 308 CC (4B_) 2.0 HDi 04.2009/12.2012 103KW 140CV 1997CC RHF (DW10BTE) 3003AJC - PEUGEOT 308 CC (4B_) 2.0 HDi 06.2009/12.2014 120KW 163CV 1997CC RHH (DW10CTED4) 3003AKO 3003APW - PEUGEOT 308 CC (4B_) 2.0 HDi (4BRHR, 4BRHRJ) 04.2009/12.2014 100KW 136CV 1997CC RHR (DW10BTE) 3003AIQ 3003ARB</p> <p>d81x4mm d27x3mm d72x41mm d250x118-85-83-62-156-77</p>
	<p><b>R225462</b> NO. 1103L4</p> <p>TUBO DO RADIADOR DO ÓLEO COM JUNTAS</p> <p>PEUGEOT 308 I (4A_, 4C_) 2.0 HDi 09.2007/10.2014 100KW 136CV 1997CC RHR (DW10BTE) 3003AGD - PEUGEOT 308 I (4A_, 4C_) 2.0 HDi 07.2010/12.2012 103KW 140CV 1997CC RHR (DW10BTE) 3003AJD 3003AIM - PEUGEOT 308 I (4A_, 4C_) 2.0 HDi 04.2012/10.2014 120KW 163CV 1997CC RHH (DW10CTED4) 3003AKN</p> <p>d81x4mm d27x3mm d72x41mm d250x118-85-83-62-156-77</p>		<p><b>R225462</b> NO. 1103L4</p> <p>TUBO DO RADIADOR DO ÓLEO COM JUNTAS</p> <p>PEUGEOT 308 SW I (4E_, 4H_) 2.0 HDi 09.2007/12.2012 100KW 136CV 1997CC RHR (DW10BTE) 3003AHL 3003AIE - PEUGEOT 308 SW I (4E_, 4H_) 2.0 HDi 09.2007/10.2014 103KW 140CV 1997CC RHR (DW10BTE) 3003AJF 3003AJE - PEUGEOT 308 SW I (4E_, 4H_) 2.0 HDi 06.2009/10.2014 120KW 163CV 1997CC RHH (DW10CTED4) 3003AKN 3003APV - PEUGEOT 308 SW I (4E_, 4H_) 2.0 HDi 04.2011/10.2014 110KW 150CV 1997CC RHE (DW10CTED4...</p> <p>d81x4mm d27x3mm d72x41mm d250x118-85-83-62-156-77</p>
	<p><b>R225493</b> NO. 3647457 - 9689034680 - 9815434280 - 9820100780</p> <p>TUBO DO AR SOBREALIMENTAÇÃO</p> <p>PEUGEOT 308 Caixa/parte traseira inclinada (LB_) 1.5 BlueHdi 130 (LB_YHZP) (06.2017-06.2021) 96kw 131cv 1499cm3 Caixa/parte traseira inclinada PEUGEOT 308 Caixa/parte traseira inclinada (LB_) 1.6 BlueHdi 120 (LBBHZM) (03.2015 -06.2021) 88kw 120cv 1560cm3 Caixa/parte traseira inclinada PEUGEOT 308 Caixa/parte traseira inclinada (LB_) 1.6 e-HDi 115 (LB9HCG) (03.2015 -06.2021) 85kw 116cv 1560cm3 Caixa...</p> <p>boca a boca290mmd1-46mm d250x118-85-83-62-156-77</p>		<p><b>R225493</b> NO. 3647457 - 9689034680 - 9815434280 - 9820100780</p> <p>TUBO DO AR SOBREALIMENTAÇÃO</p> <p>PEUGEOT 308 I (4A_, 4C_) 1.6 HDi (03.2013 -10.2014) 84kw 114cv 1560cm3 Hatchback</p> <p>boca a boca290mmd1-46mm d250x118-85-83-62-156-77</p>
	<p><b>R225493</b> NO. 3647457 - 9689034680 - 9815434280 - 9820100780</p> <p>TUBO DO AR SOBREALIMENTAÇÃO</p> <p>PEUGEOT 308 II (LB_, LP_, LW_, LH_, L3_) 1.2 THP 110 (11.2013 -06.2021) 81kw 110cv 1199cm3 Hatchback PEUGEOT 308 II (LB_, LP_, LW_, LH_, L3_) 1.2 THP 130 (11.2013 -06.2021) 96kw 131cv 1199cm3 Hatchback PEUGEOT 308 II (LB_, LP_, LW_, LH_, L3_) 1.5 BlueHdi 100 (05.2018 -06.2021) 75kw 102cv 1499cm3 Hatchback PEUGEOT 308 II (LB_, LP_, LW_, LH_, L3_) 1.5 BlueHdi 130 (06.2017 -06.2021) 96kw 131cv 1499cm...</p> <p>boca a boca290mmd1-46mm d250x118-85-83-62-156-77</p>		<p><b>R225493</b> NO. 3647457 - 9689034680 - 9815434280 - 9820100780</p> <p>TUBO DO AR SOBREALIMENTAÇÃO</p> <p>PEUGEOT 308 III (FB_, FH_, FP_, F3_, FM_) BlueHdi 130 (FB_YHZL, FB_YHZT) (07.2021 -) 96kw 131cv 1499cm3 Hatchback PEUGEOT 308 III (FB_, FH_, FP_, F3_, FM_) PureTech 110 (FPHNPL) (07.2021 -) 81kw 110cv 1199cm3 Hatchback PEUGEOT 308 III (FB_, FH_, FP_, F3_, FM_) PureTech 130 (FPHNSL, FPHNST) (07.2021 -) 96kw 131cv 1199cm3 Hatchback</p> <p>boca a boca290mmd1-46mm d250x118-85-83-62-156-77</p>
	<p><b>R225493</b> NO. 3647457 - 9689034680 - 9815434280 - 9820100780</p> <p>TUBO DO AR SOBREALIMENTAÇÃO</p> <p>PEUGEOT 308 SW I (4E_, 4H_) 1.6 HDi (03.2013 -10.2014) 84kw 114cv 1560cm3 Combi</p> <p>boca a boca290mmd1-46mm d250x118-85-83-62-156-77</p>		<p><b>R225493</b> NO. 3647457 - 9689034680 - 9815434280 - 9820100780</p> <p>TUBO DO AR SOBREALIMENTAÇÃO</p> <p>PEUGEOT 308 SW II (LC_, LJ_, LR_, LX_, L4_) 1.2 THP 110 (03.2014 -06.2021) 81kw 110cv 1199cm3 Combi PEUGEOT 308 SW II (LC_, LJ_, LR_, LX_, L4_) 1.2 THP 130 (03.2014 -06.2021) 96kw 131cv 1199cm3 Combi PEUGEOT 308 SW II (LC_, LJ_, LR_, LX_, L4_) 1.5 BlueHdi 100 (04.2018 -06.2021) 75kw 102cv 1499cm3 Combi PEUGEOT 308 SW II (LC_, LJ_, LR_, LX_, L4_) 1.5 BlueHdi 130 (06.2017 -06.2021) 96kw 131cv 1499cm...</p> <p>boca a boca290mmd1-46mm d250x118-85-83-62-156-77</p>

	<p><b>R225493</b> NO. 3647457 - 9689034680 - 9815434280 - 9820100780</p> <p>TUBO DO AR SOBRELIMENTAÇÃO</p> <p>PEUGEOT 308 SW II Caixa/Combi (LC_) 1.5 BlueHdi 130 (LCYHNP) (06.2017 -06.2021) 96kw 131cv 1499cm3 Caixa/Combi PEUGEOT 308 SW II Caixa/Combi (LC_) 1.6 BlueHdi (04.2014 -06.2021) 73kw 99cv 1560cm3 Caixa/Combi</p> <p>boca a boca 290mmd1-46mmx280m18-85-83-62-156-77</p>		<p><b>R225493</b> NO. 3647457 - 9689034680 - 9815434280 - 9820100780</p> <p>TUBO DO AR SOBRELIMENTAÇÃO</p> <p>PEUGEOT 308 SW III (FC_, FJ_, FR_, F4_, FN_) BlueHdi 130 (FCYHNL, FCYHZT) (07.2021-) 96kw 131cv 1499cm3 Combi PEUGEOT 308 SW III (FC_, FJ_, FR_, F4_, FN_) PureTech 110 (FRHNPL) (07.2021-) 81kw 110cv 1199cm3 Combi PEUGEOT 308 SW III (FC_, FJ_, FR_, F4_, FN_) PureTech 130 (FRHNSL, FRHNST) (07.2021-) 96kw 131cv 1199cm3 Combi</p> <p>boca a boca 290mmd1-46mmx280m18-85-83-62-156-77</p>
	<p><b>R225654</b> NO. 9683587180 - 9815434180 - 9820100680</p> <p>TUBO DO AR SOBREALIMENTAÇÃO</p> <p>PEUGEOT 308 Caixa/parte traseira inclinada (LB_) 1.5 BlueHdi 130 (LBVHZP) 06.2017/06.2021 96KW 131CV 1499CC YHZ (DV5RC) - PEUGEOT 308 Caixa/parte traseira inclinada (LB_) 1.6 BlueHdi 120 (LBBHZM) 03.2015/06.2021 88KW 120CV 1560CC BHX (DV6FC) - PEUGEOT 308 Caixa/parte traseira inclinada (LB_) 1.6 e-Hdi 115 (LB9HCG) 03.2015/06.2021 85KW 116CV 1560CC 9HC (DV6C) - PEUGEOT 308 II (LB_, LP_, LW_, LH_, L_...)</p> <p>B545-48/48mm 95x141x96x100x70mm</p>		<p><b>R225654</b> NO. 9683587180 - 9815434180 - 9820100680</p> <p>TUBO DO AR SOBREALIMENTAÇÃO</p> <p>PEUGEOT 308 SW II (LC_, LJ_, LR_, LX_, L4_) 1.2 THP 110 03.2014/06.2021 81KW 110CV 1199CC HNZ (EB2DT) HNV (EB2DTM) HNP (EB2ADT) 3003ATV - PEUGEOT 308 SW II (LC_, LJ_, LR_, LX_, L4_) 1.2 THP 130 03.2014/06.2021 96KW 131CV 1199CC HNY (EB2DTS) HNS (EB2ADTS) 3003ATM - PEUGEOT 308 SW II (LC_, LJ_, LR_, LX_, L4_) 1.5 BlueHdi 100 04.2018/06.2021 75KW 102CV 1499CC YHY (DV5RD) 3003AZO - PEUGEOT 308 SW II (...)</p> <p>B545-48/48mm 95x141x96x100x70mm</p>
	<p><b>RF80045</b> NO. 132335 - 134071</p> <p>TUBO DE FERRO REFRIGERAÇÃO</p> <p>PEUGEOT 308 CC (4B_) 2.0 Hdi 04.2009/12.2012 103KW 140CV 1997CC RHF (DW10BTE4) 3003AJC - PEUGEOT 308 CC (4B_) 308 I (4A_, 4C_) 2.0 Hdi 09.2007/10.2014 100KW 136CV 1997CC RHR (DW10BTE4) RHR (DW10CB) 3003AGD - PEUGEOT 308 CC (4B_) 2.0 Hdi 07.2010/12.2012 103KW 140CV 1997CC RHR (DW10BTE4) 3003AJD 3003AIM - PEUGEOT 308 SW I (4E_, 4H_) 2.0 Hdi 09.2007/12.2012 100KW 136CV 1997CC RHR (DW10BTE4) 3003A...</p> <p>B320-29-28mm 25-103-145mm 1f-d6mm</p>		<p><b>RF82217</b> NO. 1317R8</p> <p>TUBO DE FERRO REFRIGERAÇÃO</p> <p>PEUGEOT 308 I (4A_, 4C_) 1.6 Hdi 09.2007/10.2014 66KW 90CV 1560CC 9HV (DV6TED4B) 9HV (DV6TED4BU) 9HX (DV6ATED4) 3003AGZ - PEUGEOT 308 I (4A_, 4C_) 1.6 Hdi 09.2007/10.2014 80KW 109CV 1560CC 9HZ (DV6TED4) 9HY (DV6TED4) 3003AGE - PEUGEOT 308 I (4A_, 4C_) 1.6 Hdi 11.2009/10.2014 68KW 92CV 1560CC 9HJ (DV6DTEDM) 9HP (DV6DTED) 3003AKY 3003APR - PEUGEOT 308 I (4A_, 4C_) 1.6 Hdi 12.2009/10.2014 82KW 112CV ...</p> <p>B370-18/19mm 37x42x104x81x170mm 1f-d6mm 1f-6x15</p>
	<p><b>S1587</b> NO. 9676035280 - 9678311280 - 9678311380 - 9807892380 - 9807914180 - 9807914280</p> <p>SILENT BLOC DO BRAÇO DA SUSPENSÃO DA FRENTE</p> <p>PEUGEOT 308 II 1.2 VTI 72 (A partir de 09.13) 82cv 1199cc Hatchback - PEUGEOT 308 II 1.2 THP 130 (A partir de 11.13) 131cv 1199cc Hatchback - PEUGEOT 308 II 1.6 THP 125 (A partir de 09.13) 125cv 1598cc Hatchback - PEUGEOT 308 II 1.6 (A partir de 09.13) 156cv 1598cc Hatchback - PEUGEOT 308 II 1.6 GT 205 (A partir de 06.14) 205cv 1598cc Hatchback - PEUGEOT 308 II 1.6 Hdi / BlueHdi 115 (A p...</p> <p>d50x65mm c30mm 1f-d14mm</p>		<p><b>S1588</b> NO. 9676032180</p> <p>SILENT BLOC DO BRAÇO DA SUSPENSÃO DA FRENTE</p> <p>PEUGEOT 308 II 1.2 VTI 72 ((A Partir de 09.13) 82cv 1199cc Hatchback - PEUGEOT 308 II 1.2 THP 130 (A partir de 11.13) 131cv 1199cc Hatchback - PEUGEOT 308 II 1.6 THP 125 (A partir de 09.13) 125cv 1598cc Hatchback - PEUGEOT 308 II 1.6 (A partir de 09.13) 156cv 1598cc Hatchback - PEUGEOT 308 II 1.6 GT 205 (A partir de 06.14) 205cv 1598cc Hatchback - PEUGEOT 308 II 1.6 Hdi / BlueHdi 115 (A ...</p> <p>d43x59mm c45mm 1f-d14mm</p>
	<p><b>S1588</b> NO. 9676032180</p> <p>SILENT BLOC DO BRAÇO DA SUSPENSÃO DA FRENTE</p> <p>PEUGEOT 308 SW II 1.2 THP 110 (A Partir de 03.14) 110cv 1199cc Combi - PEUGEOT 308 SW II 1.2 THP 130 (A Partir de 03.14) 131cv 1199cc Combi - PEUGEOT 308 SW II 1.6 THP 155 (A Partir de 03.14) 156cv 1598cc Combi - PEUGEOT 308 SW II 1.6 GT 205 (A Partir de 06.14) 205cv 1598cc Combi - PEUGEOT 308 SW II 1.6 Hdi / BlueHdi 115 (A Partir de 03.14) 115cv 1560cc Combi - PEUGEOT 308 SW II 1.6 Blue...</p> <p>d43x59mm c45mm 1f-d14mm</p>		<p><b>T0692-I</b> NO. 503370</p> <p>BATENTE SUSPENSÃO DA FRENTE</p> <p>PEUGEOT 308 (4A_, 4C_) 1.4 16V (APÓS 09.07) 95cv 1397cc Hatchback - PEUGEOT 308 (4A_, 4C_) 1.4 16V (APÓS 12.09) 98cv 1397cc Hatchback - PEUGEOT 308 (4A_, 4C_) 1.6 BioFlex (APÓS 04.08) 109cv 1587cc Hatchback - PEUGEOT 308 (4A_, 4C_) 1.6 16V (APÓS 09.07) 120cv 1598cc Hatchback - PEUGEOT 308 (4A_, 4C_) 1.6 16V (APÓS 09.07) 120cv 1598cc Hatchback - PEUGEOT 308 (4A_, 4C_) 1.6 16V (APÓS 09.07) 140cv 1598cc Hatchback - PEUGEOT 308 (4A_, 4C_) 1.6 16V (APÓS 09.07) 140cv ...</p> <p>d47x99mm 1f-d27mm 1f-d20mm</p>
	<p><b>U15415</b> NO. 643327</p> <p>UNIÃO ESGUICHO</p> <p>PEUGEOT 308</p> <p>30x19mm 3f-d3x7x11mm</p>		<p><b>UAB80099</b> NO. 031333 - 031340</p> <p>ANILHA VEDAÇÃO BUJÃO (10,5 x 20,5 x 2mm) COBRE</p> <p>PEUGEOT 308 I (4A_, 4C_) 1.6 Hdi (De 11.2009 Até 10.2014) 68kW 92cv 1560cm3 Hatchback - PEUGEOT 308 I (4A_, 4C_) 1.6 Hdi (De 09.2007 Até 10.2014) 80kW 109cv 1560cm3 Hatchback - PEUGEOT 308 I (4A_, 4C_) 1.6 Hdi (De 12.2009 Até 10.2014) 82kW 112cv 1560cm3 Hatchback - PEUGEOT 308 I (4A_, 4C_) 2.0 Hdi (De 07.2010 Até 12.2012) 103kW 140cv 1997cm3 Hatchback - PEUGEOT 308 I (4A_, 4C_) 2.0 Hdi (De 04.2012...</p> <p>d20,5x2mm 1f-d10,5mm</p>
	<p><b>UAB80099</b> NO. 031333 - 031340</p> <p>ANILHA VEDAÇÃO BUJÃO (10,5 x 20,5 x 2mm) COBRE</p> <p>PEUGEOT 308 II (LB_, LP_, LW_, LH_, L3_) 1.6 BlueHdi 120(De 11.2013 -) 88kW 120cv 1560cm3 Hatchback - PEUGEOT 308 II (LB_, LP_, LW_, LH_, L3_) 1.6 Hdi (De 09.2013 -) 68kW 92cv 1560cm3 Hatchback - PEUGEOT 308 II (LB_, LP_, LW_, LH_, L3_) 1.6 Hdi / BlueHdi 115 (De 09.2013 -) 85kW 115cv 1560cm3 Hatchback - PEUGEOT 308 II (LB_, LP_, LW_, LH_, L3_) 1.6 Hdi 100 (De 04.2014 -) 73kW 99cv 1560cm3 Hatchback...</p> <p>d20,5x2mm 1f-d10,5mm</p>		<p><b>UAB80099</b> NO. 031333 - 031340</p> <p>ANILHA VEDAÇÃO BUJÃO (10,5 x 20,5 x 2mm) COBRE</p> <p>PEUGEOT 308 SW I (4E_, 4H_) 1.6 Hdi (De 09.2007 Até 10.2014) 66kW 90cv 1560cm3 Combi - PEUGEOT 308 SW I (4E_, 4H_) 1.6 Hdi (De 11.2009 Até 10.2014) 68kW 92cv 1560cm3 Combi - PEUGEOT 308 SW I (4E_, 4H_) 1.6 Hdi (De 09.2007 Até 10.2014) 80kW 109cv 1560cm3 Combi - PEUGEOT 308 SW I (4E_, 4H_) 1.6 Hdi (De 12.2009 Até 10.2014) 82kW 112cv 1560cm3 Combi - PEUGEOT 308 SW I (4E_, 4H_) 2.0 Hdi (De 04.2011 At...</p> <p>d20,5x2mm 1f-d10,5mm</p>
	<p><b>UAB80099</b> NO. 031333 - 031340</p> <p>ANILHA VEDAÇÃO BUJÃO (10,5 x 20,5 x 2mm) COBRE</p> <p>PEUGEOT 308 SW II (LC_, LJ_, LR_, LX_, L4_) 1.6 BlueHdi 100 (De 04.2014 -) 73kW 99cv 1560cm3 Combi - PEUGEOT 308 SW II (LC_, LJ_, LR_, LX_, L4_) 1.6 BlueHdi 120 (De 03.2014 -) 88kW 120cv 1560cm3 Combi - PEUGEOT 308 SW II (LC_, LJ_, LR_, LX_, L4_) 1.6 Hdi / BlueHdi 115 (De 03.2014 -) 85kW 115cv 1560cm3 Combi -</p> <p>d20,5x2mm 1f-d10,5mm</p>		<p><b>UAP81215</b> NO. 1610564580 - 198145 - 198170 - 198185</p> <p>ANILHA PROTEÇÃO TÉRMICA INJECTORES</p> <p>PEUGEOT 308 (4A_, 4C_) 1.6 Hdi (De 09.2007 Até ...) 66kW 90CV 1560cc Hatchback PEUGEOT 308 (4A_, 4C_) 1.6 Hdi (De 09.2007 Até ...) 80KW 109CV 1560cc Hatchback PEUGEOT 308 SW (4E_, 4H_) 1.6 Hdi (De 09.2007 Até ...) 66kW 90CV 1560cc Combi PEUGEOT 308 SW (4E_, 4H_) 1.6 Hdi (De 11.2009 Até ...) 68kW 92CV 1560cc Combi PEUGEOT 308 SW (4E_, 4H_) 1.6 Hdi (De 09.2007 Até ...) 80KW 109CV 1560cc Combi</p> <p>d16x2mm 1f-d7mm</p>



	<p><b>UAP81247</b> NO. 198173 - 198177</p> <p>ANILHA PROTEÇÃO TÉRMICA INJECTORES</p> <p>PEUGEOT 308 (4A_ - 4C_) 1.6 HDi (De 09-2007 Até ...) 66kW 90CV 1560cc Hatchback PEUGEOT 308 SW (4E_ - 4H_) 1.6 HDi (De 09-2007 Até ...) 66kW 90CV 1560cc Combi PEUGEOT 308 SW (4E_ - 4H_) 1.6 HDi (De 09-2007 Até ...) 80kW 109CV 1560cc Combi</p> <p>16x2mm 1f-d7mm</p>		<p><b>UAP83244</b> NO. 198195 - 9804220580</p> <p>ANILHA PROTEÇÃO TÉRMICA INJECTORES</p> <p>PEUGEOT 308 (4A_ - 4C_) 1.6 HDi (De 11-2009 Até ...) 68kW 92CV 1560cc Hatchback PEUGEOT 308 SW (4E_ - 4H_) 1.6 HDi (De 11-2009 Até ...) 68kW 92CV 1560cc Combi PEUGEOT 308 II 1.6 HDi (De 09-2013 Até .1-20 -) 68kW 92CV 1560cc Hatchback PEUGEOT 308 II 1.6 HDi 100 (De 04-2014 Até .1-20 -) 73kW 99CV 1560cc Hatchback PEUGEOT 308 II 1.6 HDi / BlueHdi 115 (De 09-2013 Até .1-20 -) 85kW 115CV 1560cc Hatchba...</p> <p>d15x2mm 1f-d7mm</p>
	<p><b>UAP83252</b> NO. 198194</p> <p>ANILHA PROTEÇÃO TÉRMICA INJECTORES</p> <p>PEUGEOT 308 CC (4B_) 1.6 HDi (06.2009 -12.2014) 82kw 112cv 1560cm3 Cabriolet PEUGEOT 308 CC (4B_) 1.6 HDi (03.2013 -12.2014) 84kw 114cv 1560cm3 Cabriolet</p> <p>d15x2mm 1f-d6mm</p>		<p><b>UAP83252</b> NO. 198194</p> <p>ANILHA PROTEÇÃO TÉRMICA INJECTORES</p> <p>PEUGEOT 308 I (4A_ , 4C_ ) 1.6 HDi (12.2009 -10.2014) 82kw 112cv 1560cm3 Hatchback PEUGEOT 308 I (4A_ , 4C_ ) 1.6 HDi (03.2013 -10.2014) 84kw 114cv 1560cm3 Hatchback</p> <p>d15x2mm 1f-d6mm</p>
	<p><b>UAP83252</b> NO. 198194</p> <p>ANILHA PROTEÇÃO TÉRMICA INJECTORES</p> <p>PEUGEOT 308 II (LB_ , LP_ , LW_ , LH_ , L3_ ) 1.6 HDi / BlueHdi 115 (09.2013 -06.2021) 85kw 115cv 1560cm3 Hatchback</p> <p>d15x2mm 1f-d6mm</p>		<p><b>UAP83252</b> NO. 198194</p> <p>ANILHA PROTEÇÃO TÉRMICA INJECTORES</p> <p>PEUGEOT 308 SW I (4E_ , 4H_ ) 1.6 HDi (12.2009 -10.2014) 82kw 112cv 1560cm3 Combi PEUGEOT 308 SW I (4E_ , 4H_ ) 1.6 HDi (03.2013 -10.2014) 84kw 114cv 1560cm3 Combi</p> <p>d15x2mm 1f-d6mm</p>
	<p><b>UAP83252</b> NO. 198194</p> <p>ANILHA PROTEÇÃO TÉRMICA INJECTORES</p> <p>PEUGEOT 308 SW II (LC_ , LJ_ , LR_ , LX_ , L4_ ) 1.6 HDi / BlueHdi 115 (LCBHXM, LCBHXT) (03.2014 -06.2021) 85kw 115cv 1560cm3 Combi</p> <p>d15x2mm 1f-d6mm</p>		<p><b>UAP83258</b> NO. 9803486880</p> <p>ANILHA PROTEÇÃO TÉRMICA INJECTORES</p> <p>PEUGEOT 308 II (LB_ , LP_ , LW_ , LH_ , L3_ ) 2.0 BlueHdi 150 (11.2013 -06.2021) 110kw 150cv 1997cm3 Hatchback PEUGEOT 308 II (LB_ , LP_ , LW_ , LH_ , L3_ ) 2.0 GT BlueHdi 180 (06.2014 -06.2021) 133kw 181cv 1997cm3 Hatchback</p> <p>d14x3mm 1f-d7mm</p>
	<p><b>UAP83258</b> NO. 9803486880</p> <p>ANILHA PROTEÇÃO TÉRMICA INJECTORES</p> <p>PEUGEOT 308 SW II (LC_ , LJ_ , LR_ , LX_ , L4_ ) 2.0 BlueHdi 150 (03.2014 -06.2021) 110kw 150cv 1997cm3 Combi PEUGEOT 308 SW II (LC_ , LJ_ , LR_ , LX_ , L4_ ) 2.0 GT HDi 180 / BlueHdi 180 (06.2014 - 06.2021) 133kw 181cv 1997cm3 Combi</p> <p>d14x3mm 1f-d7mm</p>		<p><b>UMB84011</b> NO. 031126</p> <p>TAMPÃO BLOCO MOTOR</p> <p>PEUGEOT 308 (4A_ - 4C_ ) 1.6 16V (De 09-2007 Até ...) 103kW 140CV 1598cc Hatchback PEUGEOT 308 (4A_ - 4C_ ) 2.0 HDi (De 07-2010 Até .1-20 -) 103kW 140CV 1997cc Hatchback PEUGEOT 308 SW (4E_ - 4H_ ) 2.0 HDi (De 09-2007 Até ...) 103kW 140CV 1997cc Combi</p> <p>d-18x8mm di-16mm</p>
	<p><b>UMB84011L</b> NO. 031126</p> <p>TAMPÃO BLOCO DE MOTOR (RELAS)</p> <p>PEUGEOT 308 (4A_ - 4C_ ) 1.6 16V (De 09-2007 Até ...) 103kW 140CV 1598cc Hatchback PEUGEOT 308 (4A_ - 4C_ ) 2.0 HDi (De 07-2010 Até .1-20 -) 103kW 140CV 1997cc Hatchback PEUGEOT 308 SW (4E_ - 4H_ ) 2.0 HDi (De 09-2007 Até ...) 103kW 140CV 1997cc Combi</p> <p>d-18x8mm di-16mm</p>		<p><b>UMV25207</b> NO. 96738471VV - 96738471W</p> <p>MANETE PUNHO TOPO ALAVANCA MUDANÇAS PSA 5 VELOCIDADES F17MM</p> <p>PEUGEOT 308 II (LB_ , LP_ , LW_ , LH_ , L3_ ): 1.2 VTI 72 09.2013/&gt;&gt;&gt; 60KW 82CV 1199CC - PEUGEOT 308 II (LB_ , LP_ , LW_ , LH_ , L3_ ): 1.2 THP 110 11.2013/&gt;&gt;&gt; 81KW 110CV 1199CC - PEUGEOT 308 II (LB_ , LP_ , LW_ , LH_ , L3_ ): 1.2 THP 130 11.2013/&gt;&gt;&gt; 96KW 131CV 1199CC - PEUGEOT 308 II (LB_ , LP_ , LW_ , LH_ , L3_ ): 1.6 THP 125 09.2013/&gt;&gt;&gt; 92KW 125CV 1598CC - PEUGEOT 308 II (LB_ , LP_ , LW_ , LH_ , L3_ ): 1.6 THP 150 03.2...</p> <p>59x49x101mm 1f-d17mm</p>
	<p><b>UMV25208</b> NO. 2403EF - 2403T3</p> <p>MANETE PUNHO TOPO ALAVANCA VELOCIDADES PSA CAIXA AUTOMÁTICA F9MM</p> <p>PEUGEOT 308 Caixa/parte traseira inclinada (LB_ ) 1.5 BlueHdi 130 (LBVHZP) 06.2017/06.2021 96KW 131CV 1499CC YHZ (DV5RC) - PEUGEOT 308 CC (4B_ ) 1.6 16V 06.2009/12.2014 88KW 120CV 1598CC EP6 3003AJR 3003APL - PEUGEOT 308 CC (4B_ ) 1.6 16V 06.2009/12.2014 103KW 140CV 1598CC 5FT (EP6DT) 3003AIL - PEUGEOT 308 CC (4B_ ) 1.6 16V 06.2009/12.2014 110KW 150CV 1598CC 5FX (EP6DT) 3003AIP - PEUGEOT 308 CC (4B_ ) ...</p> <p>49x52x107mm 1f-d8mm</p>		<p><b>UMV25208</b> NO. 2403EF - 2403T3</p> <p>MANETE PUNHO TOPO ALAVANCA VELOCIDADES PSA CAIXA AUTOMÁTICA F9MM</p> <p>PEUGEOT 308 I (4A_ , 4C_ ) 1.4 16V 09.2007/10.2014 70KW 95CV 1397CC EP3 8FS (EP3) 3003AGY 3003AJU - PEUGEOT 308 I (4A_ , 4C_ ) 1.4 16V 12.2009/10.2014 72KW 98CV 1397CC 8FR (EP3) 3003AKR 3003APQ - PEUGEOT 308 I (4A_ , 4C_ ) 1.6 16V 09.2007/10.2014 88KW 120CV 1598CC 5FW (EP6) 5FS (EP6C) 3003AHH 3003AIA 3003APK - PEUGEOT 308 I (4A_ , 4C_ ) 1.6 16V 09.2007/10.2014 103KW 140CV 1598CC 5FT (EP6DT) 3...</p> <p>49x52x107mm 1f-d8mm</p>
	<p><b>UMV25208</b> NO. 2403EF - 2403T3</p> <p>MANETE PUNHO TOPO ALAVANCA VELOCIDADES PSA CAIXA AUTOMÁTICA F9MM</p> <p>PEUGEOT 308 II (LB_ , LP_ , LW_ , LH_ , L3_ ) 1.2 THP 110 11.2013/06.2021 81KW 110CV 1199CC HNP (EB2ADT) HNV (EB2DTM) HNZ (EB2DT) 3003ATU - PEUGEOT 308 II (LB_ , LP_ , LW_ , LH_ , L3_ ) 1.2 THP 130 11.2013/06.2021 96KW 131CV 1199CC HNY (EB2DTS) HNS (EB2ADTS) 3003ATI - PEUGEOT 308 II (LB_ , LP_ , LW_ , LH_ , L3_ ) 1.2 VTI 72 09.2013/06.2021 60KW 82CV 1199CC HMZ (EB2F) 3003ATE - PEUGEOT 308 II (LB_ , LP_ , LW_ , LH_ )...</p> <p>49x52x107mm 1f-d8mm</p>		<p><b>UMV25208</b> NO. 2403EF - 2403T3</p> <p>MANETE PUNHO TOPO ALAVANCA VELOCIDADES PSA CAIXA AUTOMÁTICA F9MM</p> <p>PEUGEOT 308 SW I (4E_ , 4H_ ) 1.4 16V 09.2007/10.2014 70KW 95CV 1397CC 8FS (EP3) 3003AJU 3003AIF - PEUGEOT 308 SW I (4E_ , 4H_ ) 1.4 16V 12.2009/10.2014 72KW 98CV 1397CC 8FR (EP3) 3003AKR 3003APQ - PEUGEOT 308 SW I (4E_ , 4H_ ) 1.6 16V 09.2007/10.2014 88KW 120CV 1598CC 5FW (EP6) 5FS (EP6C) 3003AHH 3003AIA 3003APK - PEUGEOT 308 SW I (4E_ , 4H_ ) 1.6 16V 09.2007/10.2014 103KW 140CV 1598CC 5FT (EP6DT) 3003A...</p> <p>49x52x107mm 1f-d8mm</p>

	<p><b>UMV25208</b> NO. 2403EF - 2403T3</p> <p>MANETE PUNHO TOPO ALAVANCA VELOCIDADES PSA CAIXA AUTOMÁTICA F9MM</p> <p>PEUGEOT 308 SW II (LC_, LJ_, LR_, LX_, L4_) 1.2 THP 110 03.2014/06.2021 81KW 110CV 1199CC HNZ (EB2DT) HNV (EB2DTM) HNP (EB2ADT) 3003ATV - PEUGEOT 308 SW II (LC_, LJ_, LR_, LX_, L4_) 1.2 THP 130 03.2014/06.2021 96KW 131CV 1199CC HNY (EB2DTS) HNS (EB2ADTS) 3003ATM - PEUGEOT 308 SW II (LC_, LJ_, LR_, LX_, L4_) 1.5 BlueHdI 100 04.2018/06.2021 75KW 102CV 1499CC YHY (DV5RD) 3003AZO - PEUGEOT 308 SW II (...)</p> <p>49x52x107mm 1f-d8mm</p>		<p><b>UMV25221</b> NO. 2403Q4 - 2403V1</p> <p>MANETE PUNHO TOPO ALAVANCA MUDANÇAS PSA 5 VELOCIDADES F12MM</p> <p>PEUGEOT 308 I (4A_, 4C_) 1.4 16V 09.2007/10.2014 70KW 95CV 1397CC - PEUGEOT 308 I (4A_, 4C_) 1.4 16V 12.2009/10.2014 72KW 98CV 1397CC - PEUGEOT 308 I (4A_, 4C_) 1.6 BioFlex 04.2008/10.2014 80KW 109CV 1587CC - PEUGEOT 308 I (4A_, 4C_) 1.6 16V 09.2007/10.2014 88KW 120CV 1598CC - PEUGEOT 308 I (4A_, 4C_) 1.6 16V 09.2007/10.2014 103KW 140CV 1598CC - PEUGEOT 308 I (4A_, 4C_) 1.6 16V 09.2007/10.20...</p> <p>d49x52mm 1f12mm</p>
	<p><b>UMV25250</b> NO. 2403CY</p> <p>MANETE PUNHO TOPO ALAVANCA MUDANÇAS PSA 5 VELOCIDADES F17MM</p> <p>PEUGEOT 308 I (4A_, 4C_) 1.4 16V 09.2007/10.2014 70KW 95CV 1397CC EP3 8FS (EP3) 3003AGY 3003AJU - PEUGEOT 308 I (4A_, 4C_) 1.4 16V 12.2009/10.2014 72KW 98CV 1397CC 8FR (EP3) 3003AKR 3003APQ - PEUGEOT 308 I (4A_, 4C_) 1.6 01.2012/12.2015 120KW 163CV 1598CC - PEUGEOT 308 I (4A_, 4C_) 1.6 16V 09.2007/10.2014 88KW 120CV 1598CC 5FW (EP6) 5FS (EP6C) 5FS (EP6C M) 3003AGF 3003AHH 3003APK - PEUGEOT 308 I (...)</p> <p>d47x100mm 1f-d15mm</p>		<p><b>UMV25256</b> NO. 2403CY</p> <p>MANETE PUNHO TOPO ALAVANCA MUDANÇAS PSA 5 VELOCIDADES F17MM</p> <p>PEUGEOT 308 I (4A_, 4C_) 1.4 16V 09.2007/10.2014 70KW 95CV 1397CC EP3 8FS (EP3) 3003AGY 3003AJU - PEUGEOT 308 I (4A_, 4C_) 1.4 16V 12.2009/10.2014 72KW 98CV 1397CC 8FR (EP3) 3003AKR 3003APQ - PEUGEOT 308 I (4A_, 4C_) 1.6 01.2012/12.2015 120KW 163CV 1598CC - PEUGEOT 308 I (4A_, 4C_) 1.6 16V 09.2007/10.2014 88KW 120CV 1598CC 5FW (EP6) 5FS (EP6C) 5FS (EP6C M) 3003AGF 3003AHH 3003APK - PEUGEOT 308 I (...)</p> <p>d47x98mm 1f-d16mm</p>
	<p><b>UMV25260</b> NO. 2403AH - 2403GY - 2403V1 - 2403V2 - 759281 - 9648099081</p> <p>MANETE PUNHO TOPO ALAVANCA MUDANÇAS PSA 6 VELOCIDADES F13MM</p> <p>PEUGEOT 308 I (4A_, 4C_) 1.4 16V 09.2007/10.2014 70KW 95CV 1397CC EP3 8FS (EP3) 3003AGY 3003AJU - PEUGEOT 308 I (4A_, 4C_) 1.4 16V 12.2009/10.2014 72KW 98CV 1397CC 8FR (EP3) 3003AKR 3003APQ - PEUGEOT 308 I (4A_, 4C_) 1.6 16V 09.2007/10.2014 88KW 120CV 1598CC 5FW (EP6) 5FS (EP6C) 5FS (EP6C M) 3003AGF 3003AHH 3003APK - PEUGEOT 308 I (4A_, 4C_) 1.6 16V 09.2007/10.2014 103KW 140CV 1598CC 5FT (EP6DT) 3...</p> <p>d52x49mm 1f-d13mm</p>		<p><b>UMV25268</b> NO. 2403V1 - 241058</p> <p>MANETE PUNHO TOPO ALAVANCA MUDANÇAS PSA C/ CASQUILHO 5 VELOCIDADES F12MM</p> <p>PEUGEOT 308 I (4A_, 4C_) 1.4 16V 09.2007/10.2014 70KW 95CV 1397CC - PEUGEOT 308 I (4A_, 4C_) 1.4 16V 12.2009/10.2014 72KW 98CV 1397CC 8FR (EP3) 3003AKR 3003APQ - PEUGEOT 308 I (4A_, 4C_) 1.6 BioFlex 04.2008/10.2014 80KW 109CV 1587CC - PEUGEOT 308 I (4A_, 4C_) 1.6 16V 09.2007/10.2014 88KW 120CV 1598CC - PEUGEOT 308 I (4A_, 4C_) 1.6 16V 09.2007/10.2014 103KW 140CV 1598CC - PEUGEOT 308 I (4A_, 4C_) 1.6 16V 09.2007/10.20...</p> <p>d49x51mm 1f-d12mm</p>
	<p><b>UMV25270</b> NO. 96738472XJ</p> <p>MANETE PUNHO TOPO ALAVANCA MUDANÇAS PSA 6 VELOCIDADES</p> <p>PEUGEOT 308 I (4A_, 4C_) 1.4 16V 09.2007/10.2014 70KW 95CV 1397CC EP3 8FS (EP3) 3003AGY 3003AJU - PEUGEOT 308 I (4A_, 4C_) 1.4 16V 12.2009/10.2014 72KW 98CV 1397CC 8FR (EP3) 3003AKR 3003APQ - PEUGEOT 308 I (4A_, 4C_) 1.6 01.2012/12.2015 120KW 163CV 1598CC - PEUGEOT 308 I (4A_, 4C_) 1.6 16V 09.2007/10.2014 88KW 120CV 1598CC 5FW (EP6) 5FS (EP6C) 5FS (EP6C M) 3003AGF 3003AHH 3003APK - PEUGEOT 308 I (...)</p> <p>50x54x45mm 1f-d12mm</p>		<p><b>UMV25276</b> NO. 96738472VV</p> <p>MANETE PUNHO TOPO ALAVANCA MUDANÇAS PSA 6 VELOCIDADES</p> <p>PEUGEOT 308 I (4A_, 4C_) 1.4 16V 09.2007/10.2014 70KW 95CV 1397CC EP3 8FS (EP3) 3003AGY 3003AJU - PEUGEOT 308 I (4A_, 4C_) 1.4 16V 12.2009/10.2014 72KW 98CV 1397CC 8FR (EP3) 3003AKR 3003APQ - PEUGEOT 308 I (4A_, 4C_) 1.6 01.2012/12.2015 120KW 163CV 1598CC - PEUGEOT 308 I (4A_, 4C_) 1.6 16V 09.2007/10.2014 88KW 120CV 1598CC 5FW (EP6) 5FS (EP6C) 5FS (EP6C M) 3003AGF 3003AHH 3003APK - PEUGEOT 308 I (...)</p> <p>50x54x47mm 1f-d12mm</p>
	<p><b>UMV26804</b> NO. 2403CL - 2403CN - 2403CV - 2403FC - 2403P1 - 2403T9 - 2403V0 - 2403V7</p> <p>MANETE PUNHO TOPO ALAVANCA MUDANÇAS PSA 5 VELOCIDADES F17MM</p> <p>PEUGEOT 308 (2007 A 2012) (todas as motorizações desde que tenha 5 velocidades)</p> <p>d49x98mm 1f-d11mm</p>		<p><b>UMV26827</b> NO. 96738471VV</p> <p>MANETE PUNHO TOPO ALAVANCA MUDANÇAS PSA 5 VELOCIDADES F17MM</p> <p>PEUGEOT 308 Caixa/parte traseira inclinada (LB_) 1.6 BlueHdI 120 (LBBZM) (De 03.2015 Até 06.2021) 88kW 120cv 1560cm3 Caixa/parte traseira inclinada -</p> <p>48x54x100mm 1f-d17mm</p>
	<p><b>UMV26832</b> NO. 2403AG - 2403AH - 2403V2</p> <p>MANETE PUNHO TOPO ALAVANCA MUDANÇAS PSA 6 VELOCIDADES F12MM</p> <p>PEUGEOT 308 I (4A_, 4C_) 1.4 16V 09.2007/10.2014 70KW 95CV 1397CC EP3 8FS (EP3) 3003AGY 3003AJU - PEUGEOT 308 I (4A_, 4C_) 1.4 16V 12.2009/10.2014 72KW 98CV 1397CC 8FR (EP3) 3003AKR 3003APQ - PEUGEOT 308 I (4A_, 4C_) 1.6 01.2012/12.2015 120KW 163CV 1598CC - PEUGEOT 308 I (4A_, 4C_) 1.6 16V 09.2007/10.2014 88KW 120CV 1598CC 5FW (EP6) EP6 5FS (EP6C) 5FS (EP6C M) 3003AGF 3003AHH 3003APK - PEUGEOT 308...</p> <p>d52x51mm 1f-d12mm</p>		<p><b>UMV26833</b> NO. 2403 V1 - 2403S6</p> <p>MANETE PUNHO TOPO ALAVANCA MUDANÇAS PSA 5 VELOCIDADES F13MM</p> <p>PEUGEOT 308 I (4A_, 4C_) 1.4 16V 09.2007/10.2014 70KW 95CV 1397CC - PEUGEOT 308 I (4A_, 4C_) 1.4 16V 12.2009/10.2014 72KW 98CV 1397CC - PEUGEOT 308 I (4A_, 4C_) 1.6 BioFlex 04.2008/10.2014 80KW 109CV 1587CC - PEUGEOT 308 I (4A_, 4C_) 1.6 16V 09.2007/10.2014 88KW 120CV 1598CC - PEUGEOT 308 I (4A_, 4C_) 1.6 16V 09.2007/10.2014 103KW 140CV 1598CC - PEUGEOT 308 I (4A_, 4C_) 1.6 16V 09.2007/10.20...</p> <p>d51x50mm 1f-d13mm</p>
	<p><b>UTR0765</b> NO. 1108F9 - 1180P2</p> <p>TAMPÃO RESERVATÓRIO OLEO</p> <p>PEUGEOT 308 CC (4B_) 2.0 HdI (De 04.2009 Até 12.2014) 100kW 136cv 1997cm3 Cabriolet - PEUGEOT 308 CC (4B_) 2.0 HdI (De 04.2009 Até 12.2012) 103kW 140cv 1997cm3 Cabriolet - PEUGEOT 308 CC (4B_) 2.0 HdI (De 06.2009 Até 12.2014) 120kW 163cv 1997cm3 Cabriolet - PEUGEOT 308 I (4A_, 4C_) 2.0 HdI (De 09.2007 Até 10.2014) 100kW 136cv 1997cm3 Hatchback - PEUGEOT 308 I (4A_, 4C_) 2.0 HdI (De 07.2010 Até 12....)</p> <p>d60x50mm d39x23mm</p>		<p><b>UTR0817</b> NO. 21430-AX300 - 21430-AX600 - 21430AX30A - 4408066 - 7700805131 - 8200048024 - 91166192</p> <p>TAMPÃO RESERVATÓRIO LIQUIDO REFRIGERAÇÃO</p> <p>PEUGEOT 308 SW 1.6 16V (A Partir de 03.08) 174cv 1598cc Combi</p> <p>53x36mm 1f-d46x18mm</p>
	<p><b>UTR0818</b> NO. 1306C9 - 1306E4 - 1306J5</p> <p>TAMPÃO RESERVATÓRIO LIQUIDO REFRIGERAÇÃO</p> <p>PEUGEOT 308 (4 A_, 4 C_) 1.4 16 V (A Partir de 09.07) 95cv 1397cc Hatchback - PEUGEOT 308 (4 A_, 4 C_) 1.4 16 V (A Partir de 12.09) 98cv 1397cc Hatchback - PEUGEOT 308 (4 A_, 4 C_) 1.6 Bio Flex x (A Partir de 04.08) 109cv 1587cc Hatchback - PEUGEOT 308 (4 A_, 4 C_) 1.6 16 V (A Partir de 09.07) 120cv 1598cc Hatchback - PEUGEOT 308 (4 A_, 4 C_) 1.6 16 V (A Partir de 09.07)...</p> <p>60x30mm 1f-d45x18mm</p>		<p><b>UTR0865</b> NO. 1306.E4 - 1306.J5 - 16470-YV011 - 9638001280 - 9681593380</p> <p>TAMPÃO RESERVATÓRIO LIQUIDO REFRIGERAÇÃO</p> <p>PEUGEOT 308 (4 A_, 4 C_) 1.4 16 V (A Partir de 09.07) 95cv 1397cc Hatchback - PEUGEOT 308 (4 A_, 4 C_) 1.4 16 V (A Partir de 12.09) 98cv 1397cc Hatchback - PEUGEOT 308 (4 A_, 4 C_) 1.6 Bio Flex (A Partir de 04.08) 109cv 1587cc Hatchback - PEUGEOT 308 (4 A_, 4 C_) 1.6 16 V (A Partir de 09.07) 120cv 1598cc Hatchback - PEUGEOT 308 (4 A_, 4 C_) 1.6 16 V (A Partir de 09.07) ...</p> <p>d60x26mm 1f-d46x17mm</p>



	<p><b>UTV83002</b> NO. 031129</p> <p>TAMPÃO VEDAÇÃO BUJÃO</p> <p>PEUGEOT 308 (4A_ - 4C_) 1.6 16V (De 09-2007 Até ... ) 88kW 120CV 1598cc Hatchback PEUGEOT 308 (4A_ - 4C_) 1.6 16V (De 09-2007 Até ... ) 103kW 140CV 1598cc Hatchback PEUGEOT 308 (4A_ - 4C_) 1.6 16V (De 09-2007 Até ... ) 110kW 150CV 1598cc Hatchback PEUGEOT 308 (4A_ - 4C_) 1.6 16V (De 10-2009 Até ... ) 115kW 156CV 1598cc Hatchback PEUGEOT 308 (4A_ - 4C_) 1.6 16V (De 03-2008 Até ... ) 128kW 174CV 1598cc H...</p> <p>20x18mm c13mm d10mm</p>		<p><b>UVN81230</b> NO. 1174E6 - 1174G2 - 1174C7 - 117484</p> <p>VARETA DO NIVEL ÓLEO</p> <p>PEUGEOT 308 I (4A_ , 4C_ ) 1.6 HDi (09.2007 - 10.2014) 80kw 109cv 1560cm3 Hatchback PEUGEOT 308 SW I (4E_ , 4H_ ) 1.6 HDi (09.2007 - 10.2014) 66kw 90cv 1560cm3 Combi PEUGEOT 308 SW I (4E_ , 4H_ ) 1.6 HDi (09.2007 - 10.2014) 80kw 109cv 1560cm3 Combi</p> <p>595x6mm</p>
	<p><b>W5016</b> NO. 0515Q8 - 0515T6 - 0515V9 - 9810746580</p> <p>POLIE DA CAMBOTA (6 pistas)</p> <p>PEUGEOT 308 CC (4B_ ) 2.0 HDi 04.2009/12.2014 100KW 136CV 1997CC RHR (DW10BTED4) 3003AIQ 3003ARB - PEUGEOT 308 CC (4B_ ) 2.0 HDi 04.2009/12.2012 103KW 140CV 1997CC RHF (DW10BTED4) 3003AJC - PEUGEOT 308 CC (4B_ ) 2.0 HDi 06.2009/12.2014 120KW 163CV 1997CC RHH (DW10CTED4) 3003AKO 3003APW - PEUGEOT 308 CC (4B_ ) 308 I (4A_ , 4C_ ) 2.0 HDi 09.2007/10.2014 100KW 136CV 1997CC RHR (DW10BTED4) RHR (DW10CB) 3003...</p> <p>d152.5mm d16mm</p>		<p><b>W5091</b> NO. 05115.T3 - 9640407680</p> <p>POLIE DA CAMBOTA (6 PISTAS)</p> <p>PEUGEOT 308 (APÓS 09-2007) 1.6 HDi</p> <p>d157mm d30mm</p>
	<p><b>W5125</b> NO. 120447 - 120459</p> <p>POLIE DA BOMBA DE ÁGUA</p> <p>PEUGEOT - 308 (4A_ - 4C_ ) - 1.4 16V (APÓS 09.07) 95cv 1397cc Hatchback - PEUGEOT - 308 (4A_ - 4C_ ) - 1.6 16V (APÓS 09.07) 120cv 1598cc Hatchback - PEUGEOT - 308 (4A_ - 4C_ ) - 1.6 16V (APÓS 09.07) 140cv 1598cc Hatchback - PEUGEOT - 308 (4A_ - 4C_ ) - 1.6 16V (A)</p> <p>d123mm d20mm</p>		<p><b>W5223</b> NO. 9801350180</p> <p>POLIE CAMBOTA 6 PISTAS</p> <p>PEUGEOT 308 II (LB_ , LP_ , LW_ , LH_ , L3_ ) 2.0 BlueHdi 150 (11.2013 -06.2021) 110kw 150cv 1997cm3 Hatchback PEUGEOT 308 II (LB_ , LP_ , LW_ , LH_ , L3_ ) 2.0 GT BlueHdi 180 (06.2017 -06.2021) 130kw 177cv 1997cm3 Hatchback PEUGEOT 308 II (LB_ , LP_ , LW_ , LH_ , L3_ ) 2.0 GT BlueHdi 180 (06.2014 -06.2021) 133kw 181cv 1997cm3 Hatchback</p> <p>d164mm d30mm</p>
	<p><b>W5223</b> NO. 9801350180</p> <p>POLIE CAMBOTA 6 PISTAS</p> <p>PEUGEOT 308 SW II (LC_ , LJ_ , LR_ , LX_ , L4_ ) 2.0 BlueHdi 150 (03.2014 -06.2021) 110kw 150cv 1997cm3 Combi PEUGEOT 308 SW II (LC_ , LJ_ , LR_ , LX_ , L4_ ) 2.0 GT BlueHdi 180 (06.2017 -06.2021) 130kw 177cv 1997cm3 Combi PEUGEOT 308 SW II (LC_ , LJ_ , LR_ , LX_ , L4_ ) 2.0 GT HDi 180 / BlueHdi 180 (06.2014 -06.2021) 133kw 181cv 1997cm3 Combi</p> <p>d164mm d30mm</p>		<p><b>Y3208</b> NO. 5405.67 - 9406.84 - 9817024580</p> <p>PARAFUSO PERNO RODA CHAVE 17 M12X1,25X57MM ( BASE PLANA PARA JANTES LIGA LEVE )</p> <p>PEUGEOT 308 CC (4B_ ) 1.6 16V 06.2009 - 12.2014) 88kw 120cv 1598cm3 Cabriolet PEUGEOT 308 CC (4B_ ) 1.6 16V (06.2009 - 12.2014) 103kw 140cv 1598cm3 Cabriolet PEUGEOT 308 CC (4B_ ) 1.6 16V (06.2009 - 12.2014) 110kw 150cv 1598cm3 Cabriolet PEUGEOT 308 CC (4B_ ) 1.6 16V (06.2009 - 12.2014) 115kw 156cv 1598cm3 Cabriolet PEUGEOT 308 CC (4B_ ) 1.6 HDi (06.2009 - 12.2014) 82kw 112cv 1560cm3 Cabriolet PEUGEOT ...</p> <p>d29x57mm 1p-d12x1,25x36mm</p>
	<p><b>Y3208</b> NO. 5405.67 - 9406.84 - 9817024580</p> <p>PARAFUSO PERNO RODA CHAVE 17 M12X1,25X57MM ( BASE PLANA PARA JANTES LIGA LEVE )</p> <p>PEUGEOT 308 I (4A_ , 4C_ ) 1.4 (16V (09.2007 - 10.2014) 70kw 95cv 1397cm3 Hatchback PEUGEOT 308 I (4A_ , 4C_ ) 1.4 (16V 12.2009 - 10.2014) 72kw 98cv 1397cm3 Hatchback PEUGEOT 308 I (4A_ , 4C_ ) 1.6 (01.2012 - 12.2015) 120kw 163cv 1598cm3 Hatchback PEUGEOT 308 I (4A_ , 4C_ ) 1.6 16V (09.2007 - 10.2014) 88kw 120cv 1598cm3 Hatchback PEUGEOT 308 I (4A_ , 4C_ ) 1.6 16V (09.2007 - 10.2014) 103kw 140cv 1598cm3 Hat...</p> <p>d29x57mm 1p-d12x1,25x36mm</p>		<p><b>Y3208</b> NO. 5405.67 - 9406.84 - 9817024580</p> <p>PARAFUSO PERNO RODA CHAVE 17 M12X1,25X57MM ( BASE PLANA PARA JANTES LIGA LEVE )</p> <p>PEUGEOT 308 II (LB_ , LP_ , LW_ , LH_ , L3_ ) 1.2 THP 110 (11.2013 - 06.2021) 81kw 110cv 1199cm3 Hatchback PEUGEOT 308 II (LB_ , LP_ , LW_ , LH_ , L3_ ) 1.2 THP 130 (11.2013 - 06.2021) 96kw 131cv 1199cm3 Hatchback PEUGEOT 308 II (LB_ , LP_ , LW_ , LH_ , L3_ ) 1.2 VTI 72 (09.2013 - 06.2021) 60kw 82cv 1199cm3 Hatchback PEUGEOT 308 II (LB_ , LP_ , LW_ , LH_ , L3_ ) 1.6 BlueHdi 120 (11.2013 - 06.2021) 88kw 120cv 1560cm3 ...</p> <p>d29x57mm 1p-d12x1,25x36mm</p>
	<p><b>Y3208</b> NO. 5405.67 - 9406.84 - 9817024580</p> <p>PARAFUSO PERNO RODA CHAVE 17 M12X1,25X57MM ( BASE PLANA PARA JANTES LIGA LEVE )</p> <p>PEUGEOT 308 SW I (4E_ , 4H_ ) 1.4 16V (09.2007 - 10.2014 26610) 70kw 95cv 1397cm3 Combi PEUGEOT 308 SW I (4E_ , 4H_ ) 1.4 16V (12.2009 - 10.2014 32810) 72kw 98cv 1397cm3 Combi PEUGEOT 308 SW I (4E_ , 4H_ ) 1.6 16V (09.2007 - 10.2014 26611) 88kw 120cv 1598cm3 Combi PEUGEOT 308 SW I (4E_ , 4H_ ) 1.6 16V (09.2007 - 10.2014 31166) 103kw 140cv 1598cm3 Combi PEUGEOT 308 SW I (4E_ , 4H_ ) 1.6 16V (09.2007 - 10.2011...</p> <p>d29x57mm 1p-d12x1,25x36mm</p>		<p><b>Y3218</b> NO. 1608734480 - 540572 - 9818845080</p> <p>PARAFUSO PERNO RODA CHAVE 17 M12X1,25X48MM ( BASE CONICA PARA JANTES DE AÇO E LIGA LEVE )</p> <p>PEUGEOT 308 CC (4B_ ) 1.6 16V (06.2009 -12.2014) 88kw 120cv 1598cm3 Cabriolet PEUGEOT 308 CC (4B_ ) 1.6 16V (06.2009 -12.2014) 103kw 140cv 1598cm3 Cabriolet PEUGEOT 308 CC (4B_ ) 1.6 16V (06.2009 -12.2014) 110kw 150cv 1598cm3 Cabriolet PEUGEOT 308 CC (4B_ ) 1.6 16V (06.2009 -12.2014) 115kw 156cv 1598cm3 Cabriolet PEUGEOT 308 CC (4B_ ) 1.6 HDi (06.2009 -12.2014) 82kw 112cv 1560cm3 Cabriolet PEUGEOT 308 ...</p> <p>C48mm (Ch-17mm) M12x1,25x24mm</p>
	<p><b>Y3218</b> NO. 1608734480 - 540572 - 9818845080</p> <p>PARAFUSO PERNO RODA CHAVE 17 M12X1,25X48MM ( BASE CONICA PARA JANTES DE AÇO E LIGA LEVE )</p> <p>PEUGEOT 308 I (4A_ , 4C_ ) 1.4 16V (09.2007 -10.2014) 70kw 95cv 1397cm3 Hatchback PEUGEOT 308 I (4A_ , 4C_ ) 1.4 16V (12.2009 -10.2014) 72kw 98cv 1397cm3 Hatchback PEUGEOT 308 I (4A_ , 4C_ ) 1.6 16V (09.2007 -10.2014) 88kw 120cv 1598cm3 Hatchback PEUGEOT 308 I (4A_ , 4C_ ) 1.6 16V (09.2007 -10.2014) 88kw 120cv 1598cm3 Combi PEUGEOT 308 SW I (4E_ , 4H_ ) 1.4 16V (09.2007 -10.2014) 70kw 95cv 1397cm3 Combi PEUGEOT 308 SW I (4E_ , 4H_ ) 1.4 16V (12.2009 -10.2014) 72kw 98cv 1397cm3 Combi PEUGEOT 308 SW I (4E_ , 4H_ ) 1.6 16V (09.2007 -10.2014) 88kw 120cv 1598cm3 Combi PEUGEOT 308 SW I (4E_ , 4H_ ) 1.6 16V (09.2007 -10.2014) 103kw 140cv 1598cm3 Hatchback PEUGEOT 308 I (4A_ , 4C_ ) 1.6 16V (09.2007 -10.2014) 110kw 150cv 1598cm3 Hatch...</p> <p>C48mm (Ch-17mm) M12x1,25x24mm</p>		<p><b>Y3218</b> NO. 1608734480 - 540572 - 9818845080</p> <p>PARAFUSO PERNO RODA CHAVE 17 M12X1,25X48MM ( BASE CONICA PARA JANTES DE AÇO E LIGA LEVE )</p> <p>PEUGEOT 308 SW I (4E_ , 4H_ ) 1.4 16V (09.2007 -10.2014) 70kw 95cv 1397cm3 Combi PEUGEOT 308 SW I (4E_ , 4H_ ) 1.4 16V (12.2009 -10.2014) 72kw 98cv 1397cm3 Combi PEUGEOT 308 SW I (4E_ , 4H_ ) 1.6 16V (09.2007 -10.2014) 88kw 120cv 1598cm3 Combi PEUGEOT 308 SW I (4E_ , 4H_ ) 1.6 16V (09.2007 -10.2014) 88kw 120cv 1598cm3 Combi PEUGEOT 308 SW I (4E_ , 4H_ ) 1.6 16V (09.2007 -10.2014) 103kw 140cv 1598cm3 Combi PEUGEOT 308 SW I (4E_ , 4H_ ) 1.6 16V (09.2007 -10.2014) 110kw 150cv 1598cm3 Combi ...</p> <p>C48mm (Ch-17mm) M12x1,25x24mm</p>
	<p><b>Z10415</b> NO. 6547.20</p> <p>Mola de painel</p> <p>PEUGEOT 308</p> <p>d9x15mm 1p-d6-13mm</p>		<p><b>Z55196</b> NO. 6991S9</p> <p>MOLA DO PAINEL DAS PORTAS</p> <p>PEUGEOT 308</p> <p>F12mm T18mm L11.5mm H20mm S1-10mm</p>



	<b>Z55259</b>	NO. 856562		<b>Z57327</b>	NO. 7840L6
	MOLA DE PAINEL DA PORTA PEUGEOT 308			MOLA DA FIXAÇÃO PARA-LAMAS PEUGEOT 308 CC (4B_) 1.6 16V (06.2009 - 12.2014) 88kw 120cv 1598cm3 Cabriolet PEUGEOT 308 CC (4B_) 1.6 16V (06.2009 - 12.2014) 103kw 140cv 1598cm3 Cabriolet PEUGEOT 308 CC (4B_) 1.6 16V (06.2009 - 12.2014) 110kw 150cv 1598cm3 Cabriolet PEUGEOT 308 CC (4B_) 1.6 16V (06.2009 - 12.2014) 115kw 156cv 1598cm3 Cabriolet PEUGEOT 308 CC (4B_) 1.6 HDi (06.2009 - 12.2014) 82kw 112cv 1560cm3 Cabriolet PEUGEOT...	
F-10T- 17mm		L-6H-12S1-9mm	dx mm		f-d21mm
	<b>Z57327</b>	NO. 7840L6		<b>Z57327</b>	NO. 7840L6
	MOLA DA FIXAÇÃO PARA-LAMAS PEUGEOT 308 I (4A_, 4C_) 1.4 16V (09.2007 - 10.2014) 70kw 95cv 1397cm3 Hatchback PEUGEOT 308 I (4A_, 4C_) 1.4 16V (12.2009 - 10.2014) 72kw 98cv 1397cm3 Hatchback PEUGEOT 308 I (4A_, 4C_) 1.6 (01.2012 - 12.2015) 120kw 163cv 1598cm3 Hatchback PEUGEOT 308 I (4A_, 4C_) 1.6 16V (09.2007 - 10.2014) 88kw 120cv 1598cm3 Hatchback PEUGEOT 308 I (4A_, 4C_) 1.6 16V (09.2007 - 10.2014) 103kw 140cv 1598cm3 Hatc...			MOLA DA FIXAÇÃO PARA-LAMAS PEUGEOT 308 SW I (4E_, 4H_) 1.4 16V (09.2007 - 10.2014) 70kw 95cv 1397cm3 Combi PEUGEOT 308 SW I (4E_, 4H_) 1.4 16V (12.2009 - 10.2014) 72kw 98cv 1397cm3 Combi PEUGEOT 308 SW I (4E_, 4H_) 1.6 16V (09.2007 - 10.2014) 88kw 120cv 1598cm3 Combi PEUGEOT 308 SW I (4E_, 4H_) 1.6 16V (09.2007 - 10.2014) 103kw 140cv 1598cm3 Combi PEUGEOT 308 SW I (4E_, 4H_) 1.6 16V (09.2007 - 10.2014) 110kw 150cv 1598cm3 C...	
dx mm		f-d21mm	dx mm		f-d21mm
	<b>Z59106</b>	NO. 6991Z1		<b>Z80518</b>	NO. 6992G2
	MOLA DO PAINEL DAS PORTAS PEUGEOT 308			Mola de retenção PEUGEOT 308	
F12mm T17.5mm L13mm H19mm S1-7mm			d13x9mm		1p-7x7-8mm 1f-d4.8mm
	<b>Z80817</b>	NO. 856553		<b>Z80868</b>	NO. 9345ZN
	Rebite PEUGEOT 308			MOLA DO PAINEL DAS PORTAS PEUGEOT 308 Caixa/parte traseira inclinada (LB_) 1.5 BlueHDi 130 (LBYHYP) 06.2017/06.2021 96KW 131CV 1499CC YHZ (DV5RC) - PEUGEOT 308 Caixa/parte traseira inclinada (LB_) 1.6 BlueHDi 120 (LBBHJM) 03.2015/06.2021 88KW 120CV 1560CC BHX (DV6FC) - PEUGEOT 308 Caixa/parte traseira inclinada (LB_) 1.6 e-HDi 115 (LB9HCG) 03.2015/06.2021 85KW 116CV 1560CC 9HC (DV6C) - PEUGEOT 308 I (4A_, 4C_) 1.6 HDi 03.2...	
d20x22mm		1p-d8-13mm	d22x20mm		1p-d10x12mm



PEUGEOT 4007 - 4008

	<b>E0517</b>	NO. 1607498780 - 5175.EG		<b>E0517</b>	NO. 1607498780 - 5175.EG
	ESTICADOR BRAÇO SUSPENSÃO RODA EIXO TRASEIRO TRANSVERSAL ( GASTA 2 UNIDADES ) PEUGEOT 4007 (VU_, VV_): 2.4 16V 02.2007/03.2013 125KW 170CV 2360CC - PEUGEOT 4007 (VU_, VV_): 2.2 HDi 02.2007/03.2013 115KW 156CV 2179CC - PEUGEOT 4007 Van (VU_, VV_): HDi 155 (VU4HNN, VV4HK8) 02.2007/03.2013 115KW 156CV 2179CC			ESTICADOR BRAÇO SUSPENSÃO RODA EIXO TRASEIRO TRANSVERSAL ( GASTA 2 UNIDADES ) PEUGEOT 4008: 1.6 HDi 05.2012/>>>> 84KW 114CV 1560CC - PEUGEOT 4008: 1.6 HDi AWC 05.2012/>>>> 84KW 114CV 1560CC - PEUGEOT 4008: 1.8 HDi AWC 05.2012/>>>> 110KW 150CV 1798CC	
230x59x44mm		2f-d12mm	230x59x44mm		2f-d12mm
	<b>KUBT3005</b>	NO. 1f-d25mm 1f-d43mm 1f-d-49mm 1f-d11		<b>KUBT3026</b>	NO. 1f-d27mm 1f-d41mm 1f-d11mm(x2) 1f-
	KIT BORRACHAS TRAVAO PINÇA FRENTE AKEBONO 43MM PEUGEOT 4007 (VU_, VV_): 2.4 16V 02.2007/03.2013 125KW 170CV 2360CC - PEUGEOT 4007 (VU_, VV_): 2.2 HDi 02.2007/03.2013 115KW 156CV 2179CC			KIT BORRACHAS TRAVAO PINÇA TRAS AKE/AKEBONO 41MM PEUGEOT 4008 1.6 desde 05.2012 86KW 117CV 1590CC 4A92 3003ARM - PEUGEOT 4008 1.6 HDi desde 05.2012 84KW 114CV 1560CC 9HD (DV6C) 3003ASC - PEUGEOT 4008 1.6 HDi AWC desde 05.2012 84KW 114CV 1560CC 9HD (DV6C) 3003ASD - PEUGEOT 4008 1.8 HDi desde 05.2012 110KW 150CV 1798CC 6HZ (4N13) 3003ARK - PEUGEOT 4008 1.8 HDi AWC desde 05.2012 110KW 150CV 1798CC 6HZ (4N13) 3003ARL	
d53x7mm(2UN) d50x3mm(2UN) d52x11mm(2UN) d52x17mm(2UN) d52x27mm(2UN) d52x37mm(2UN) d52x47mm(2UN) d52x57mm(2UN) d52x67mm(2UN) d52x77mm(2UN) d52x87mm(2UN) d52x97mm(2UN) d52x107mm(2UN) d52x117mm(2UN) d52x127mm(2UN) d52x137mm(2UN) d52x147mm(2UN) d52x157mm(2UN) d52x167mm(2UN) d52x177mm(2UN) d52x187mm(2UN) d52x197mm(2UN) d52x207mm(2UN) d52x217mm(2UN) d52x227mm(2UN) d52x237mm(2UN) d52x247mm(2UN) d52x257mm(2UN) d52x267mm(2UN) d52x277mm(2UN) d52x287mm(2UN) d52x297mm(2UN) d52x307mm(2UN) d52x317mm(2UN) d52x327mm(2UN) d52x337mm(2UN) d52x347mm(2UN) d52x357mm(2UN) d52x367mm(2UN) d52x377mm(2UN) d52x387mm(2UN) d52x397mm(2UN) d52x407mm(2UN) d52x417mm(2UN) d52x427mm(2UN) d52x437mm(2UN) d52x447mm(2UN) d52x457mm(2UN) d52x467mm(2UN) d52x477mm(2UN) d52x487mm(2UN) d52x497mm(2UN) d52x507mm(2UN) d52x517mm(2UN) d52x527mm(2UN) d52x537mm(2UN) d52x547mm(2UN) d52x557mm(2UN) d52x567mm(2UN) d52x577mm(2UN) d52x587mm(2UN) d52x597mm(2UN) d52x607mm(2UN) d52x617mm(2UN) d52x627mm(2UN) d52x637mm(2UN) d52x647mm(2UN) d52x657mm(2UN) d52x667mm(2UN) d52x677mm(2UN) d52x687mm(2UN) d52x697mm(2UN) d52x707mm(2UN) d52x717mm(2UN) d52x727mm(2UN) d52x737mm(2UN) d52x747mm(2UN) d52x757mm(2UN) d52x767mm(2UN) d52x777mm(2UN) d52x787mm(2UN) d52x797mm(2UN) d52x807mm(2UN) d52x817mm(2UN) d52x827mm(2UN) d52x837mm(2UN) d52x847mm(2UN) d52x857mm(2UN) d52x867mm(2UN) d52x877mm(2UN) d52x887mm(2UN) d52x897mm(2UN) d52x907mm(2UN) d52x917mm(2UN) d52x927mm(2UN) d52x937mm(2UN) d52x947mm(2UN) d52x957mm(2UN) d52x967mm(2UN) d52x977mm(2UN) d52x987mm(2UN) d52x997mm(2UN) d52x1007mm(2UN)		d54x9mm d47x3mm d24x27mm(x2) d16x16mm 1f-d11mm(x2) 1f-d6mm...			
	<b>L83273</b>	NO. 0137G0		<b>R224220</b>	NO. 0382PJ - 382PJ
	CASQUILHO COBERTURA TAMPA DO MOTOR PEUGEOT 4008: 1.6 HDi AWC 05.2012/>>>> 84KW 114CV 1560CC			TUBO DO AR SOBREALIMENTAÇÃO PEUGEOT 4008 1.6 HDi desde 05.2012 84KW 114CV 1560CC 9HD (DV6C) 3003ASC - PEUGEOT 4008 1.6 HDi AWC desde 05.2012 84KW 114CV 1560CC 9HD (DV6C) 3003ASD	
49x30x26mm		1f-d13mm	B124-46/46mm		124mm

	<b>S1735</b> NO. 5148.Q7 <i>SILENT-BLOC APOIO DIFERENCIAL LADO DIREITO</i> PEUGEOT 4008 1.6 desde 05.2012 86KW 117CV 1590CC 4A92 3003ARM - PEUGEOT 4008 1.6 HDi desde 05.2012 84KW 114CV 1560CC 9HD (DV6C) 3003ASC - PEUGEOT 4008 1.6 HDi AWC desde 05.2012 84KW 114CV 1560CC 9HD (DV6C) 3003ASD - PEUGEOT 4008 1.8 HDi desde 05.2012 110KW 150CV 1798CC 6HZ (4N13) 3003ARK - PEUGEOT 4008 1.8 HDi AWC desde 05.2012 110KW 150CV 1798CC 6HZ (4N13) 3003ARL		<b>S1941</b> NO. 1607498780 - 5175.EG <i>SILENT-BLOC BRAÇO SUSPENSÃO TRANSVERSAL TRÁS</i> PEUGEOT 4007 (VU_, VV_): 2.4 16V 02.2007/03.2013 125KW 170CV 2360CC - PEUGEOT 4007 (VU_, VV_): 2.2 HDi 02.2007/03.2013 115KW 156CV 2179CC - PEUGEOT 4007 Van (VU_, VV_): HDi 155 (VU4HNNH, VV4HK8) 02.2007/03.2013 115KW 156CV 2179CC
d70x56mm c41mm 1f-d14mm	<b>S1941</b> NO. 1607498780 - 5175.EG <i>SILENT-BLOC BRAÇO SUSPENSÃO TRANSVERSAL TRÁS</i> PEUGEOT 4008: 1.6 05.2012/>>> 86KW 117CV 1590CC - PEUGEOT 4008: 1.6 HDi 05.2012/>>> 84KW 114CV 1560CC - PEUGEOT 4008: 1.6 HDi AWC 05.2012/>>> 84KW 114CV 1560CC - PEUGEOT 4008: 1.8 HDi 05.2012/>>> 110KW 150CV 1798CC - PEUGEOT 4008: 1.8 HDi AWC 05.2012/>>> 110KW 150CV 1798CC		<b>S1942</b> NO. 1609912080 - 5131.G1 <i>SILENT-BLOC BRAÇO SUSPENSÃO TRÁS INFERIOR TRÁS E FRENTE</i> PEUGEOT 4007 (VU_, VV_): 2.4 16V 02.2007/03.2013 125KW 170CV 2360CC - PEUGEOT 4007 (VU_, VV_): 2.2 HDi 02.2007/03.2013 115KW 156CV 2179CC - PEUGEOT 4007 Van (VU_, VV_): HDi 155 (VU4HNNH, VV4HK8) 02.2007/03.2013 115KW 156CV 2179CC
d36x45mm c28mm 1f-d12mm	<b>S1942</b> NO. 1609912080 - 5131.G1 <i>SILENT-BLOC BRAÇO SUSPENSÃO TRÁS INFERIOR TRÁS E FRENTE</i> PEUGEOT 4008: 1.6 05.2012/>>> 86KW 117CV 1590CC - PEUGEOT 4008: 1.6 HDi 05.2012/>>> 84KW 114CV 1560CC - PEUGEOT 4008: 1.6 HDi AWC 05.2012/>>> 84KW 114CV 1560CC - PEUGEOT 4008: 1.8 HDi 05.2012/>>> 110KW 150CV 1798CC - PEUGEOT 4008: 1.8 HDi AWC 05.2012/>>> 110KW 150CV 1798CC		<b>S1943</b> NO. 5175.EH <i>SILENT-BLOC BRAÇO SUSPENSÃO TRÁS OBLÍQUO SUPERIOR</i> PEUGEOT 4007 (VU_, VV_): 2.4 16V 02.2007/03.2013 125KW 170CV 2360CC - PEUGEOT 4007 (VU_, VV_): 2.2 HDi 02.2007/03.2013 115KW 156CV 2179CC - PEUGEOT 4007 Van (VU_, VV_): HDi 155 (VU4HNNH, VV4HK8) 02.2007/03.2013 115KW 156CV 2179CC
d36x50mm c36mm 1f-d12mm	<b>S1944</b> NO. 1611856180 - 5131.GO - 5131.H5 <i>SILENT-BLOC BRAÇO SUSPENSÃO TRÁS PARTE FRENTE</i> PEUGEOT 4007 (VU_, VV_): 2.4 16V 02.2007/03.2013 125KW 170CV 2360CC - PEUGEOT 4007 (VU_, VV_): 2.2 HDi 02.2007/03.2013 115KW 156CV 2179CC - PEUGEOT 4007 Van (VU_, VV_): HDi 155 (VU4HNNH, VV4HK8) 02.2007/03.2013 115KW 156CV 2179CC		<b>S1944</b> NO. 1611856180 - 5131.GO - 5131.H5 <i>SILENT-BLOC BRAÇO SUSPENSÃO TRÁS PARTE FRENTE</i> PEUGEOT 4008: 1.6 05.2012/>>> 86KW 117CV 1590CC - PEUGEOT 4008: 1.6 HDi 05.2012 - 84KW 114CV 1560CC - PEUGEOT 4008: 1.6 HDi AWC 05.2012/>>> 84KW 114CV 1560CC - PEUGEOT 4008: 1.8 HDi 05.2012/>>> 110KW 150CV 1798CC - PEUGEOT 4008: 1.8 HDi AWC 05.2012/>>> 110KW 150CV 1798CC
d72x126mm c42 2f-d18mm	<b>UAP81292</b> NO. 1609628280 - 198192 <i>ANILHA PROTEÇÃO TÉRMICA INJECTORES</i> PEUGEOT 4007 (GP_) 2.2 HDi (De 02-2007 Até ...) 115kW 156CV 2179cc Veículo todo-terreno fechado		<b>UAP81292</b> NO. 1609628280 - 198192 <i>ANILHA PROTEÇÃO TÉRMICA INJECTORES</i> PEUGEOT 4007 (GP_) 2.2 HDi (De 02-2007 Até ...) 115kW 156CV 2179cc Veículo todo-terreno fechado
d16x1mm 1f-d7mm	<b>UAP83252</b> NO. 198194 <i>ANILHA PROTEÇÃO TÉRMICA INJECTORES</i> PEUGEOT 4008 1.6 HDi (05.2012 -) 84kw 114cv 1560cm3 SUV PEUGEOT 4008 1.6 HDi AWC (05.2012 -) 84kw 114cv 1560cm3 SUV		<b>UCRZ1071</b> NO. 2801.91 <i>CRUZETA TRANSMISSÃO VEIO LONGITUDINAL D22X57MM</i> PEUGEOT 4007 (VU_, VV_) 2.2 HDi (De 02.2007 Até 03.2013) 115kw 156cv 2179cm3 SUV - PEUGEOT 4007 (VU_, VV_) 2.4 16V (De 02.2007 Até 03.2013) 125kw 170cv 2360cm3 SUV - PEUGEOT 4007 Van (VU_, VV_) HDi 155 (VU4HNNH, VV4HK8) (De 02.2007 Até 03.2013) 115kw 156cv 2179cm3 Caixa/SUV -
d15x2mm 1f-d6mm	<b>UPCR5003</b> NO. 5405.82 <i>PORCA DA RODA CHAVE 21 M12X1,50X37MM ( BASE PLANA )</i> PEUGEOT 4007 (VU_, VV_) 2.2 HDi (02.2007 - 03.2013) 115kw 156cv 2179cm3 SUV PEUGEOT 4007 (VU_, VV_) 2.4 16V (02.2007 - 03.2013) 125kw 170cv 2360cm3 SUV PEUGEOT 4007 Van (VU_, VV_) HDi 155 (VU4HNNH, VV4HK8) (02.2007 - 03.2013) 115kw 156cv 2179cm3 Caixa/SUV		<b>UPCR5003</b> NO. 5405.82 <i>PORCA DA RODA CHAVE 21 M12X1,50X37MM ( BASE PLANA )</i> PEUGEOT 4008 1.6 (De 05.2012 -) 86kw 117cv 1590cm3 SUV PEUGEOT 4008 1.6 HDi (De 05.2012 -) 84kw 114cv 1560cm3 SUV PEUGEOT 4008 1.6 HDi AWC (De 05.2012 -) 84kw 114cv 1560cm3 SUV PEUGEOT 4008 1.8 HDi (De 05.2012 -) 110kw 150cv 1798cm3 SUV PEUGEOT 4008 1.8 HDi AWC (De 05.2012 -) 110kw 150cv 1798cm3 SUV
d30x37mm M12x33mm	<b>UPCR5013</b> NO. 5405.81 <i>PORCA DA RODA CHAVE 21 M12X1,50X16MM ( BASE CONICA PARA JANTE DE AÇO )</i> PEUGEOT 4007 (VU_, VV_) 2.2 HDi (02.2007 - 03.2013) 115kw 156cv 2179cm3 SUV PEUGEOT 4007 (VU_, VV_) 2.4 16V (02.2007 - 03.2013) 125kw 170cv 2360cm3 SUV PEUGEOT 4007 Van (VU_, VV_) HDi 155 (VU4HNNH, VV4HK8) (02.2007 - 03.2013) 115kw 156cv 2179cm3 Caixa/SUV		<b>UPCR5013</b> NO. 5405.81 <i>PORCA DA RODA CHAVE 21 M12X1,50X16MM ( BASE CONICA PARA JANTE DE AÇO )</i> PEUGEOT 4008 1.6 (05.2012 -) 86kw 117cv 1590cm3 SUV PEUGEOT 4008 1.6 HDi (05.2012 -) 84kw 114cv 1560cm3 SUV PEUGEOT 4008 1.6 HDi AWC (05.2012 -) 84kw 114cv 1560cm3 SUV PEUGEOT 4008 1.8 HDi (05.2012 -) 110kw 150cv 1798cm3 SUV PEUGEOT 4008 1.8 HDi AWC (05.2012 -) 110kw 150cv 1798cm3 SUV
d21x16mm M12x16mm			
d21x16mm M12x16mm			

	<p><b>UTR0765</b> NO. 1108F9 - 1180P2</p> <p>TAMPÃO RESERVATÓRIO OLEO</p> <p>PEUGEOT 4007 (VU_, VV_) 2.2 HDi (De 02.2007 Até 03.2013) 115kW 156cv 2179cm3 SUV -</p> <p>d60x50mm d39x23mm</p>		<p><b>UTR0957</b> NO. 1306-J1 - 1609680180</p> <p>TAMPÃO DO RADIADOR</p> <p>PEUGEOT 4008 1.8 HDi (De 05.2012 -) 110kW 150cv 1798cm3 SUV - PEUGEOT 4008 1.8 HDi AWC (De 05.2012 -) 110kW 150cv 1798cm3 SUV</p> <p>d45x25mm d28x22mm</p>
	<p><b>UTR0958</b> NO. 1306J1 - 1609680180</p> <p>TAMPÃO RADIADOR</p> <p>PEUGEOT 4008 1.8 HDi (De 05.2012 -) 110kW 150cv 1798cm3 SUV - PEUGEOT 4008 1.8 HDi AWC (De 05.2012 -) 110kW 150cv 1798cm3 SUV</p> <p>d45x29mm d28x21mm</p>		<p><b>UTV83002</b> NO. 031129</p> <p>TAMPÃO VEDAÇÃO BUJÃO</p> <p>PEUGEOT 4007 (GP_) 2.2 HDi (De 02-2007 Até ...) 115kW 156CV 2179cc Veiculo todo-terreno fechado</p> <p>20x18mm c13mm d10mm</p>
	<p><b>Y3224</b> NO. 3714.28</p> <p>PARAFUSO DA RODA CAVILHA M12X1,50X47MM</p> <p>PEUGEOT 4007 (VU_, VV_) 2.2 HDi (02.2007 - 03.2013) 115kw 156cv 2179cm3 SUV PEUGEOT 4007 (VU_, VV_) 2.4 16V (02.2007 - 03.2013) 125kw 170cv 2360cm3 SUV PEUGEOT 4007 Van (VU_, VV_) HDi 155 (VU4HNH, VV4HK8) (02.2007 - 03.2013) 115kw 156cv 2179cm3 Caixa/SUV</p> <p>c47mm M12x1mm</p>		<p><b>Y3224</b> NO. 3714.28</p> <p>PARAFUSO DA RODA CAVILHA M12X1,50X47MM</p> <p>PEUGEOT 4008 1.6 (05.2012 -) 86kw 117cv 1590cm3 SUV PEUGEOT 4008 1.6 HDi (05.2012 -) 84kw 114cv 1560cm3 SUV PEUGEOT 4008 1.6 HDi AWC (05.2012 -) 84kw 114cv 1560cm3 SUV PEUGEOT 4008 1.8 HDi (05.2012 -) 110kw 150cv 1798cm3 SUV PEUGEOT 4008 1.8 HDi AWC (05.2012 -) 110kw 150cv 1798cm3 SUV</p> <p>c47mm M12x1mm</p>

PEUGEOT 403

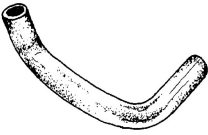


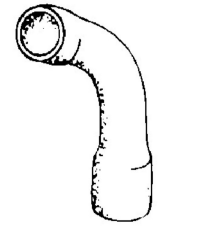








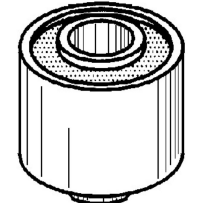



	<p><b>A0265</b> NO. 1807.08 - 1807.11 - 1807.13 - 1807.14 - 1807.15 - 1807.18 - 7930004296</p> <p>APOIO SUPORTE DO MOTOR</p> <p>PEUGEOT 403 1953/»»» - PEUGEOT 403 1955/»»»</p> <p>104x70x33mm 1p-d10-32mm</p>		<p><b>F0007</b> NO.</p> <p>FOLE DA DIREÇÃO</p> <p>PEUGEOT 403</p> <p>d75x100mm 1f-d37 1f-d28mm</p>
--	--	--	--




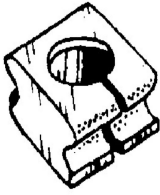
PEUGEOT 404

	<p><b>A0265</b> NO. 1807.08 - 1807.11 - 1807.13 - 1807.14 - 1807.15 - 1807.18 - 7930004296</p> <p>APOIO SUPORTE DO MOTOR</p> <p>PEUGEOT 404: 1.6 04.1963/12.1971 48KW 65CV 1618CC - PEUGEOT 404: 1.6 GT 07.1971/12.1971 50KW 68CV 1618CC - PEUGEOT 404: 1.6 11.1967/12.1971 54KW 73CV 1618CC - PEUGEOT 404 Cabriolet: 1.6 04.1963/12.1968 59KW 80CV 1618CC</p> <p>104x70x33mm 1p-d10-32mm</p>		<p><b>A0517</b> NO. 1807.15</p> <p>APOIO DO MOTOR (GASTA 2 UNIDADES)</p> <p>PEUGEOT 404: 1.6 04.1963/12.1971 48KW 65CV 1618CC - PEUGEOT 404: 1.6 GT 07.1971/12.1971 50KW 68CV 1618CC - PEUGEOT 404: 1.6 11.1967/12.1971 54KW 73CV 1618CC - PEUGEOT 404 Cabriolet: 1.6 04.1963/12.1968 59KW 80CV 1618CC</p> <p>108x72x31mm 1p-d10-28mm</p>
	<p><b>A0519</b> NO. 1807.21 - 1807.25</p> <p>APOIO SUPORTE DO MOTOR</p> <p>PEUGEOT 404: 1.6 04.1963/12.1971 48KW 65CV 1618CC - PEUGEOT 404: 1.6 GT 07.1971/12.1971 50KW 68CV 1618CC - PEUGEOT 404: 1.6 11.1967/12.1971 54KW 73CV 1618CC - PEUGEOT 404 Cabriolet: 1.6 04.1963/12.1968 59KW 80CV 1618CC</p> <p>107x70x39mm 1p-d10-27mm</p>		<p><b>A0585</b> NO. 1843.39</p> <p>APOIO SUPORTE DA CAIXA DE VELOCIDADES</p> <p>PEUGEOT 404: 1.6 04.1963/12.1971 48KW 65CV 1618CC - PEUGEOT 404: 1.6 GT 07.1971/12.1971 50KW 68CV 1618CC - PEUGEOT 404: 1.6 11.1967/12.1971 54KW 73CV 1618CC - PEUGEOT 404 Cabriolet: 1.6 04.1963/12.1968 59KW 80CV 1618CC</p> <p>252x185x55mm 4p-d70-10mm 1r-d8mm 2f-d10mm</p>



	<p><b>A0731</b> NO.</p> <p>APOIO BATENTE DE SUSPENSÃO TRÁS ( GASTA 2 UNIDADES )</p> <p>PEUGEOT 404</p>		<p><b>A0746</b> NO. 3514.12</p> <p>APOIO BATENTE DE SUSPENSÃO TRÁS ( GASTA 2 UNIDADES )</p> <p>PEUGEOT 404 1.6 11.1967/12.1971 54KW 73CV 1618CC XC6 3003318 3003342 - PEUGEOT 404 Cabriolet 1.6 04.1963/12.1968 59KW 80CV 1618CC XC6 3003304</p>
	<p><b>A1256</b> NO. 5210.05 - 5210.14</p> <p>SUPORTE DA SUSPENSÃO FRENTE SUPERIOR</p> <p>PEUGEOT 404 1.6 11.1967/12.1971 54KW 73CV 1618CC XC6 3003318 3003342 - PEUGEOT 404 Cabriolet 1.6 04.1963/12.1968 59KW 80CV 1618CC XC6 3003304</p>		<p><b>E0011</b> NO. 5484441 - 5503569 - 7910009543 - 7910031809 - 791009543</p> <p>ESTICADOR DE ESCAPE</p> <p>PEUGEOT 404: 1.6 04.1963/12.1971 48KW 65CV 1618CC - PEUGEOT 404: 1.6 GT 07.1971/12.1971 50KW 68CV 1618CC - PEUGEOT 404: 1.6 11.1967/12.1971 54KW 73CV 1618CC - PEUGEOT 404 Cabriolet: 1.6 04.1963/12.1968 59KW 80CV 1618CC</p>
	<p><b>F0079</b> NO. 4066.03 - 406614 - 7701454694 - 7701461412</p> <p>FOLE DIREÇÃO ( GASTA 2 UNIDADES )</p> <p>PEUGEOT 404 1.6 04.1963/12.1971 48KW 65CV 1618CC XC6 3003302 3003310 - PEUGEOT 404 1.6 11.1967/12.1971 54KW 73CV 1618CC XC6 3003318 3003342 - PEUGEOT 404 1.6 GT 07.1971/12.1971 50KW 68CV 1618CC XC6 3003347 3003354 - PEUGEOT 404 Cabriolet: 1.6 04.1963/12.1968 59KW 80CV 1618CC XC6 3003304</p>		<p><b>F0505-I</b> NO. 4066.03</p> <p>FOLE DIREÇÃO ( GASTA 2 UNIDADES )</p> <p>PEUGEOT 404 1.6 04.1963/12.1971 48KW 65CV 1618CC XC6 3003302 3003310 - PEUGEOT 404 1.6 11.1967/12.1971 54KW 73CV 1618CC XC6 3003318 3003342 - PEUGEOT 404 1.6 GT 07.1971/12.1971 50KW 68CV 1618CC XC6 3003347 3003354 - PEUGEOT 404 Cabriolet: 1.6 04.1963/12.1968 59KW 80CV 1618CC XC6 3003304</p>
	<p><b>F1040</b> NO. 525407</p> <p>FOLE DO AMORTECEDOR (IGUAL A F100)</p> <p>PEUGEOT 404 1.6 04.1963/12.1971 48KW 65CV 1618CC XC6 3003302 3003310 - PEUGEOT 404 1.6 11.1967/12.1971 54KW 73CV 1618CC XC6 3003318 3003342 - PEUGEOT 404 Cabriolet 1.6 04.1963/12.1968 59KW 80CV 1618CC XC6 3003304 - PEUGEOT 404 Combi 1.6 04.1962/05.1971 54KW 73CV 1618CC XC7</p>		<p><b>F4305</b> NO. 525407</p> <p>FOLE CAPA PROTEÇÃO AMORTECEDOR FRENTE ( GASTA 2 UNIDADES )</p> <p>PEUGEOT 404 1.6 (04.1963 - 12.1971) 48kw 65cv 1618cm3 três volumes PEUGEOT 404 1.6 (11.1967 - 12.1971) 54kw 73cv 1618cm3 três volumes PEUGEOT 404 Cabriolet 1.6 (04.1963 - 12.1968) 59kw 80cv 1618cm3 Cabriolet PEUGEOT 404 Combi 1.6 (04.1962 - 05.1971) 54kw 73cv 1618cm3 Combi</p>
	<p><b>L0004</b> NO. 5094.01</p> <p>CASQUILHO DA BARRA ESTABILIZADORA</p> <p>PEUGEOT 404 (L - LD - GL - GLD - S.W.)</p>		<p><b>L0136</b> NO.</p> <p>CASQUILHO AMORTECEDOR OLHAL DUPLA ABA</p> <p>PEUGEOT 404: 1.6 04.1963/12.1971 48KW 65CV 1618CC - PEUGEOT 404: 1.6 GT 07.1971/12.1971 50KW 68CV 1618CC - PEUGEOT 404: 1.6 11.1967/12.1971 54KW 73CV 1618CC - PEUGEOT 404 Cabriolet: 1.6 04.1963/12.1968 59KW 80CV 1618CC</p>
	<p><b>L1010</b> NO. 3523.10</p> <p>CASQUILHO DO BRAÇO DA SUSPENSÃO FRENTE</p> <p>PEUGEOT 404: 1.6 04.1963/12.1971 48KW 65CV 1618CC - PEUGEOT 404: 1.6 GT 07.1971/12.1971 50KW 68CV 1618CC - PEUGEOT 404: 1.6 11.1967/12.1971 54KW 73CV 1618CC - PEUGEOT 404 Cabriolet: 1.6 04.1963/12.1968 59KW 80CV 1618CC</p>		<p><b>R0388</b> NO.</p> <p>TUBO DO FILTRO DE AR</p> <p>PEUGEOT 404</p>
	<p><b>R0405</b> NO.</p> <p>TUBO INFERIOR DO RADIADOR</p> <p>PEUGEOT 404 GASOLINA</p>		<p><b>R0406</b> NO.</p> <p>TUBO SUPERIOR DO RADIADOR</p> <p>PEUGEOT 404 GASOLINA</p>
	<p><b>R0533</b> NO. 1343.18</p> <p>TUBO SUPERIOR DO RADIADOR</p> <p>PEUGEOT 404 D - BERLINE - LD FAMILIAR - 46D BREAK COMERCIAL 1972 - 75 - MTR - 1962 - 6-70</p>		<p><b>R0673</b> NO.</p> <p>TUBO DA CHAUFAGE</p> <p>PEUGEOT 404 D</p>

	<p><b>R0674</b> NO.</p> <p>TUBO DA CHAUFAGE</p> <p>PEUGEOT 404 D</p> <p>B175 - d16/16mm 45-110-80mm</p>		<p><b>R0676</b> NO.</p> <p>TUBO INFERIOR DO RADIADOR</p> <p>PEUGEOT 404 D</p> <p>B460 - d40/40mm 260-245-90mm</p>
	<p><b>R220017</b> NO. 1350.15</p> <p>TUBO DE RADIADOR INFERIOR</p> <p>PEUGEOT 404 1.6 04.1963/12.1971 48KW 65CV 1618CC XC6 3003302 3003310 - PEUGEOT 404 1.6 11.1967/12.1971 54KW 73CV 1618CC XC6 3003318 3003342 - PEUGEOT 404 1.6 GT 07.1971/12.1971 50KW 68CV 1618CC XC6 3003347 3003354 - PEUGEOT 404 Cabriolet 1.6 04.1963/12.1968 59KW 80CV 1618CC XC6 3003304 - PEUGEOT 404 Combi 1.6 04.1962/05.1971 54KW 73CV 1618CC XC7</p> <p>B170 - d40/40mm 70-50-110mm</p>		<p><b>R220287</b> NO. 1343.10 - 1343.25</p> <p>TUBO DE RADIADOR SUPERIOR</p> <p>PEUGEOT 404: 1.6 04.1963/12.1971 48KW 65CV 1618CC - PEUGEOT 404: 1.6 GT 07.1971/12.1971 50KW 68CV 1618CC - PEUGEOT 404: 1.6 11.1967/12.1971 54KW 73CV 1618CC - PEUGEOT 404 Cabriolet: 1.6 04.1963/12.1968 59KW 80CV 1618CC - PEUGEOT 404 Combi: 1.6 04.1962/05.1971 54KW 73CV 1618CC</p> <p>B215 - d38/55mm 100-175mm</p>
	<p><b>R220294</b> NO. 7910003644</p> <p>TUBO DE RADIADOR SUPERIOR</p> <p>PEUGEOT 404</p> <p>B255 - d32/32mm 50-180-55mm</p>		<p><b>RT08245</b> NO. 480612</p> <p>TUBO DE TRAVÃO TRÁS E FRENTE LH-RH</p> <p>PEUGEOT 404 1.6 04.1963/12.1971 48KW 65CV 1618CC XC6 3003302 3003310 - PEUGEOT 404 1.6 11.1967/12.1971 54KW 73CV 1618CC XC6 3003318 3003342 - PEUGEOT 404 1.6 GT 07.1971/12.1971 50KW 68CV 1618CC XC6 3003347 3003354 - PEUGEOT 404 Cabriolet: 1.6 04.1963/12.1968 59KW 80CV 1618CC XC6 3003304</p> <p>MF6/1 - MP6 340mm</p>
	<p><b>S0016</b> NO. 5131.04 - 5131.07</p> <p>SILENT - BLOC DE MOLAS</p> <p>PEUGEOT 404: 1.6 11.1967/12.1971 54KW 73CV 1618CC</p> <p>d32x54mm c50mm 1f-d16mm</p>		<p><b>S0016</b> NO. 5131.04 - 5131.07</p> <p>SILENT - BLOC DE MOLAS</p> <p>PEUGEOT 404: 1.6 11.1967/12.1971 54KW 73CV 1618CC</p> <p>d32x54mm c50mm 1f-d16mm</p>
	<p><b>S0016</b> NO. 5131.04 - 5131.07</p> <p>SILENT - BLOC DE MOLAS</p> <p>PEUGEOT 404: 1.6 11.1967/12.1971 54KW 73CV 1618CC</p> <p>d32x54mm c50mm 1f-d16mm</p>		<p><b>S0016-B</b> NO. 5131.04 - 5131.07</p> <p>SILENT - BLOC DE MOLAS</p> <p>PEUGEOT 404: 1.6 11.1967/12.1971 54KW 73CV 1618CC</p> <p>d32x54mm c50mm 1f-d16mm</p>
	<p><b>S0016-B</b> NO. 5131.04 - 5131.07</p> <p>SILENT - BLOC DE MOLAS</p> <p>PEUGEOT 404: 1.6 11.1967/12.1971 54KW 73CV 1618CC</p> <p>d32x54mm c50mm 1f-d16mm</p>		<p><b>S0016-B</b> NO. 5131.04 - 5131.07</p> <p>SILENT - BLOC DE MOLAS</p> <p>PEUGEOT 404: 1.6 11.1967/12.1971 54KW 73CV 1618CC</p> <p>d32x54mm c50mm 1f-d16mm</p>
	<p><b>S0017</b> NO. 5171.04 - 5171.05 - 5248.04 - 5248.07</p> <p>SILENT - BLOC</p> <p>PEUGEOT 404: 1.6 04.1963/12.1971 48KW 65CV 1618CC - PEUGEOT 404: 1.6 GT 07.1971/12.1971 50KW 68CV 1618CC - PEUGEOT 404: 1.6 11.1967/12.1971 54KW 73CV 1618CC - PEUGEOT 404 Cabriolet: 1.6 04.1963/12.1968 59KW 80CV 1618CC</p> <p>d30x24mm 1f-d12mm</p>		<p><b>S1003</b> NO. 3561.04</p> <p>SILENT - BLOC FRENTE DO BRAÇO DA SUSPENSÃO FRENTE</p> <p>PEUGEOT 404: 1.6 04.1963/12.1971 48KW 65CV 1618CC - PEUGEOT 404: 1.6 GT 07.1971/12.1971 50KW 68CV 1618CC - PEUGEOT 404: 1.6 11.1967/12.1971 54KW 73CV 1618CC - PEUGEOT 404 Cabriolet: 1.6 04.1963/12.1968 59KW 80CV 1618CC</p> <p>d43x50mm d32mm 1f-d12mm</p>
	<p><b>S1003-A</b> NO. 3561.04</p> <p>SILENT - BLOC FRENTE DO BRAÇO DA SUSPENSÃO FRENTE</p> <p>PEUGEOT 404: 1.6 04.1963/12.1971 48KW 65CV 1618CC - PEUGEOT 404: 1.6 GT 07.1971/12.1971 50KW 68CV 1618CC - PEUGEOT 404: 1.6 11.1967/12.1971 54KW 73CV 1618CC - PEUGEOT 404 Cabriolet: 1.6 04.1963/12.1968 59KW 80CV 1618CC</p> <p>d43x50mm d32mm 1f-d12mm</p>		<p><b>S1202</b> NO. 3523.09 - 3523.37</p> <p>SILENT - BLOC SUPERIOR DA SUSPENSÃO</p> <p>PEUGEOT 404: 1.6 04.1963/12.1971 48KW 65CV 1618CC - PEUGEOT 404: 1.6 GT 07.1971/12.1971 50KW 68CV 1618CC - PEUGEOT 404: 1.6 11.1967/12.1971 54KW 73CV 1618CC - PEUGEOT 404 Cabriolet: 1.6 04.1963/12.1968 59KW 80CV 1618CC</p> <p>d28x38mm c32mm 1f-d11.5mm</p>

	<p><b>S1209</b> NO. 5179.02</p> <p>SILENT-BLOCO BARRA ESTABILIZADORA EIXO TRAS ( GASTA 2 UNIDADES ) PEUGEOT 404: 1.6 11.1967/12.1971 54KW 73CV 1618CC</p>		<p><b>S1599</b> NO. 508802</p> <p>SILENT-BLOC BRAÇO TRANSVERSAL FRENTE</p> <p>PEUGEOT 404: 1.6 04.1963/12.1971 48KW 65CV 1618CC - PEUGEOT 404: 1.6 GT 07.1971/12.1971 50KW 68CV 1618CC - PEUGEOT 404: 1.6 11.1967/12.1971 54KW 73CV 1618CC - PEUGEOT 404 Cabriolet: 1.6 04.1963/12.1968 59KW 80CV 1618CC</p>
	d27x22mm c17mm 1f-d10mm		d27x25mm c17mm 1f-d14mm
	<p><b>S2101</b> NO. 243632</p> <p>SILENT-BLOC DA CAIXA DE VELOCIDADES</p> <p>PEUGEOT 404 1.6 04.1963/12.1971 48KW 65CV 1618CC XC6 3003302 3003310 - PEUGEOT 404 1.6 11.1967/12.1971 54KW 73CV 1618CC XC6 3003318 3003342 - PEUGEOT 404 Cabriolet 1.6 04.1963/12.1968 59KW 80CV 1618CC XC6 3003304 - PEUGEOT 404 Combi 1.6 04.1962/05.1971 54KW 73CV 1618CC XC7</p>		<p><b>T0004</b> NO. 5094.01 - 5094.02</p> <p>BATENTE DA BARRA ESTABILIZADORA</p> <p>PEUGEOT 404: 1.6 04.1963/12.1971 48KW 65CV 1618CC - PEUGEOT 404: 1.6 GT 07.1971/12.1971 50KW 68CV 1618CC - PEUGEOT 404: 1.6 11.1967/12.1971 54KW 73CV 1618CC - PEUGEOT 404 Cabriolet: 1.6 04.1963/12.1968 59KW 80CV 1618CC</p>
	d20x 21mm c14mm 1f-d8mm		40x31x24mm 1f-d23mm

## PEUGEOT 405

	<p><b>A0008</b> NO. 1809.16</p> <p>APOIO REPARAÇÃO SILENT-BLOCO MOTOR PARTE DE TRÁS D70/40 F10/53MM</p> <p>PEUGEOT 405 DIESEL</p>		<p><b>A0330</b> NO. 1843.74 - 1843.55 - 1843.82 - 1843.95</p> <p>APOIO SUPORTE CAIXA DE VELOCIDADES ESQUERDO</p> <p>PEUGEOT 405</p>
	d70x53mm c40mm 1f-d10mm		100x70x42mm 1f-d12mm
	<p><b>A1028</b> NO. 1843.73 - 1843.92 - 1844.37 - 1844.38 - 1844.42 - 1844.70</p> <p>APOIO SUPORTE FRENTE DIREITO DO MOTOR</p> <p>PEUGEOT 405 I (15B) 1.6 01.1987/12.1992 69KW 94CV 1580CC B2A (XU52C/K) - PEUGEOT 405 I (15B) 1.6 07.1987/12.1992 53KW 72CV 1580CC B1E (XU51C) 3003261 - PEUGEOT 405 I (15B) 1.6 07.1987/06.1988 55KW 75CV 1580CC BAZ (XU5CP) B1E (XU51C) 3003276 - PEUGEOT 405 I (15B) 1.6 07.1987/12.1992 65KW 88CV 1580CC BDZ (XU5M) BDY (XU5M2Z) 3003629 - PEUGEOT 405 I (15B) 1.6 10.1989/12.1992 66KW 90CV 1580CC BDZ (XU5M...</p>		<p><b>A1028-H</b> NO. 91517554 - 96177470</p> <p>APOIO SUPORTE FRENTE DIREITO DO MOTOR (HIDRÁULICO)</p> <p>PEUGEOT 405 I (15B) 1.6 01.1987/12.1992 69KW 94CV 1580CC B2A (XU52C/K) - PEUGEOT 405 I (15B) 1.6 07.1987/12.1992 53KW 72CV 1580CC B1E (XU51C) 3003261 - PEUGEOT 405 I (15B) 1.6 07.1987/06.1988 55KW 75CV 1580CC BAZ (XU5CP) B1E (XU51C) 3003276 - PEUGEOT 405 I (15B) 1.6 07.1987/12.1992 65KW 88CV 1580CC BDZ (XU5M) BDY (XU5M2Z) 3003629 - PEUGEOT 405 I (15B) 1.6 10.1989/12.1992 66KW 90CV 1580CC BDZ (XU5M...</p>
	d82x79mm 1p-d10-22mm 1p-d10-31mm		d82x79mm 1p-d10-22mm 1p-d10-31mm
	<p><b>A1054</b> NO. 91535412</p> <p>APOIO SUPORTE SUSPENSÃO FRENTE DO MOTOR</p> <p>PEUGEOT 405 I (15B) 1.4 01.1987/07.1992 47KW 64CV 1360CC K5A (TU3) - PEUGEOT 405 I (15B) 1.6 01.1987/12.1992 69KW 94CV 1580CC B2A (XU52C/K) - PEUGEOT 405 I (15B) 1.6 07.1987/12.1992 53KW 72CV 1580CC B1E (XU51C) 3003261 - PEUGEOT 405 I (15B) 1.6 07.1987/06.1988 55KW 75CV 1580CC BAZ (XU5CP) B1E (XU51C) 3003276 - PEUGEOT 405 I (15B) 1.6 07.1987/12.1992 65KW 88CV 1580CC BDZ (XU5M) BDY (XU5M2Z) 3003629...</p>		<p><b>A1282</b> NO. 1807.56 - 1807.57 - 1807.L4 - 1807.P0 - 1807.P4 - 1807.P5 - 1807.Y9 - 1807.Z0 - 1844.54 - 1844.69 - ...</p> <p>APOIO REPARAÇÃO SILENT-BLOCO MOTOR PARTE DE TRÁS D66/40 F10/54MM</p> <p>PEUGEOT 405 I (15B) 1.4 01.1987/07.1992 47KW 64CV 1360CC K5A (TU3) - PEUGEOT 405 II (4B) 1.4 08.1992/10.1995 55KW 75CV 1360CC KDX (TU3MC) 3003709 - PEUGEOT 405 II Break (4E) 1.4 08.1992/10.1995 55KW 75CV 1360CC KDX (TU3MC) 3003716 - PEUGEOT 405 II Break (4E) 1.4 07.1993/06.1994 58KW 79CV 1360CC</p>
			d66x54mm 1f-d10mm
	<p><b>A1400</b> NO. 1827.10</p> <p>APOIO SUPORTE MOTOR ESQUERDO</p> <p>PEUGEOT 405 II (4B) 1.6 08.1992/10.1995 65KW 88CV 1580CC BDY (XU5M2Z) BDY (XU5M3Z) BDZ (XU5M) BFZ (XU5JP) 3003704 3003629 - PEUGEOT 405 II (4B) 1.8 08.1992 - 10.1995 74KW 101CV 1761CC LFZ (XU7JP) 3003705 - PEUGEOT 405 II (4B) 1.9 TD 08.1992/10.1995 66KW 90CV 1905CC DHY (XUD9TE) 3003703 - PEUGEOT 405 II (4B) 2.0 16V 06.1994/10.1995 110KW 150CV 1998CC RFT (XU10J4) 3003758 - PEUGEOT 405 II (4B) 2.0 X...</p>		<p><b>A1403</b> NO. 1844.25</p> <p>APOIO SUPORTE LIMITADOR DO APOIO DIREITO (Complemento do A1323 e A1323H)</p> <p>PEUGEOT 405 I (15B) 1.6 01.1987/12.1992 69KW 94CV 1580CC B2A (XU52C/K) - PEUGEOT 405 I (15B) 1.6 07.1987/12.1992 53KW 72CV 1580CC B1E (XU51C) 3003261 - PEUGEOT 405 I (15B) 1.6 07.1987/12.1992 65KW 88CV 1580CC BDZ (XU5M) BDY (XU5M2Z) 3003629 - PEUGEOT 405 I (15B) 1.8 Turbo Diesel 03.1988/12.1992 66KW 90CV 1769CC AJZ (XUD7TEY) A8A (XUD7TE) 3003275 - PEUGEOT 405 I (15B) 1.9 06.1987/07.1992 80KW 109CV...</p>
	135x90x58mm 1f-d11mm		112x50x40mm 1f-d10mm
	<p><b>A2075</b> NO. 503164 - 503523 - 503527 - 503558 - 503563 - 503726 - 503735 - 54612-1G010 - 54612-2C000 - 770080363...</p> <p>APOIO SUPORTE AMORTECEDOR FRENTE ( GASTA 2 UNIDADES )</p> <p>PEUGEOT 405 II (4B) 1.4 (De 08-1992 Até 10-1995) 55kw 75CV 1361cc três volumes PEUGEOT 405 II (4B) 1.6 (De 08-1992 Até 10-1995) 65KW 88CV 1580cc três volumes PEUGEOT 405 II (4B) 1.8 (De 08-1992 Até 10-1995) 74KW 101CV 1762cc três volumes PEUGEOT 405 II (4B) 2.0 (De 08-1992 Até 10-1995) 89KW 121CV 1998cc três volumes PEUGEOT 405 II (4B) 2.0 X4 (De 08-1992 Até 10-1995) 89KW 121CV 1998cc três vol...</p>		<p><b>B405</b> NO. 1618T8 - 16283J</p> <p>ABRAÇADEIRA DA VALVULA DO REGULADOR DA VELOCIDADE</p> <p>PEUGEOT 405 I Caixa/Combi (15_) 1.9 D (09.1989 - 07.1992) 51kw 69cv 1905cm3 Caixa/Combi</p>
	d110x46mm 1f-d14mm		81x45x8mm



	<p><b>B405</b> NO. 1618T8 - 16283J</p> <p><b>ABRAÇADEIRA DA VALVULA DO REGULADOR DA VELOCIDADE</b></p> <p>PEUGEOT 405 II (4B) 1.9 TD (08.1992 - 10.1995) 66kw 90cv 1905cm3 três volumes PEUGEOT 405 II (4B) 1.9 TD (08.1992 - 05.1997) 69kw 94cv 1905cm3 três volumes PEUGEOT 405 II Break (4E) 1.9 D (09.1993 - 12.1995) 51kw 69cv 1905cm3 Combi PEUGEOT 405 II Break (4E) 1.9 TD (08.1992 - 10.1996) 66kw 90cv 1905cm3 Combi PEUGEOT 405 II Break (4E) 1.9 TD (08.1992 - 10.1996) 69kw 93cv 1905cm3 Combi PEUGEOT 405 I...</p> <p>81x45x8mm</p>		<p><b>BE25</b> NO.</p> <p><b>ABRAÇADEIRA DE ESCAPE CÔNCAVA (58 mm)</b></p> <p>PEUGEOT 405 (1987 A 1996)</p> <p>95x60x20mm 2p-d8mm</p>
	<p><b>E0004</b> NO. 1753.34 - 1755.30 - 1755.40</p> <p><b>ESTICADOR SUPORTE DE ESCAPE</b></p> <p>PEUGEOT 405 I (15B): 1.4 01.1987/07.1992 47KW 64CV 1360CC - PEUGEOT 405 I (15B): 1.6 07.1987/12.1992 53KW 72CV 1580CC - PEUGEOT 405 I (15B): 1.6 07.1987/06.1988 55KW 75CV 1580CC - PEUGEOT 405 I (15B): 1.6 07.1987/12.1992 65KW 88CV 1580CC - PEUGEOT 405 I (15B): 1.6 10.1989/12.1992 66KW 90CV 1580CC - PEUGEOT 405 I (15B): 1.6 01.1987/12.1992 69KW 94CV 1580CC - PEUGEOT 405 I (15B): 1.9 07.1987/12.1992...</p> <p>65x45x24mm</p>		<p><b>E0031</b> NO. 1755.44 - 95576338</p> <p><b>ESTICADOR SUPORTE DE ESCAPE</b></p> <p>PEUGEOT 405 (1.4 - 1.6 - 1.9) - DIESEL - TURBO - J9</p> <p>64x45x40mm</p>
	<p><b>E0134</b> NO. 5087.27</p> <p><b>ESTICADOR DA BARRA ESTABILIZADORA DA FRENTE</b></p> <p>PEUGEOT 405 TT</p> <p>200x35x30mm 1f-d12mm 1r-d12mm</p>		<p><b>E1008</b> NO. 175555 - 175559 - 96037651</p> <p><b>ESTICADOR DE ESCAPE</b></p> <p>PEUGEOT 405 I (15B): 1.4 01.1987/07.1992 47KW 64CV 1360CC - PEUGEOT 405 I (15B): 1.6 07.1987/12.1992 53KW 72CV 1580CC - PEUGEOT 405 I (15B): 1.6 07.1987/06.1988 55KW 75CV 1580CC - PEUGEOT 405 I (15B): 1.6 07.1987/12.1992 65KW 88CV 1580CC - PEUGEOT 405 I (15B): 1.6 10.1989/12.1992 66KW 90CV 1580CC - PEUGEOT 405 I (15B): 1.6 01.1987/12.1992 69KW 94CV 1580CC - PEUGEOT 405 I (15B): 1.9 07.1987/12.1992...</p> <p>70x46x36mm</p>
	<p><b>E23226-V</b> NO. 245496 - 2454E5 - 2454F6 - 2454F7 - 95630282</p> <p><b>ESTICADOR MANETE ALAVANCA DE VELOCIDADES</b></p> <p>PEUGEOT 405 I (15B) 1.4 (De 01-1987 Até 07-1992) 47kW 64CV 1360cc três volumes PEUGEOT 405 I (15B) 1.6 (De 07-1987 Até 12-1992) 53kW 72CV 1580cc três volumes PEUGEOT 405 I (15B) 1.6 (De 07-1987 Até 06-1988) 55kW 75CV 1580cc três volumes PEUGEOT 405 I (15B) 1.6 (De 07-1987 Até 12-1992) 65kW 88CV 1580cc três volumes PEUGEOT 405 I (15B) 1.6 (De 10-1989 Até 12-1992) 66kW 90CV 1580cc três volumes PEUGE... 149x15x11mm 2f-d9mm</p>		<p><b>E23229-V</b> NO. 245262</p> <p><b>ESTICADOR MANETE CAIXA DE VELOCIDADES</b></p> <p>PEUGEOT 405 II (4B) 1.4 (De 08-1992 Até 10-1995) 55kW 75CV 1361cc três volumes PEUGEOT 405 II (4B) 1.6 (De 08-1992 Até 10-1995) 65kW 88CV 1580cc três volumes PEUGEOT 405 II (4B) 1.8 (De 08-1992 Até 10-1995) 74kW 101CV 1762cc três volumes PEUGEOT 405 II (4B) 2.0 (De 08-1992 Até 10-1995) 89kW 121CV 1998cc três volumes PEUGEOT 405 II (4B) 2.0 16V (De 06-1994 Até 10-1995) 110kW 150CV 1998cc três v... 257x19x15mm 2f-d11mm</p>
	<p><b>E23281-V</b> NO. 245485 - 2454C9 - 2454E9</p> <p><b>ESTICADOR MANETE CAIXA DE VELOCIDADES</b></p> <p>PEUGEOT 405 II (4B) 1.4 (De 08-1992 Até 10-1995) 55kW 75CV 1361cc três volumes PEUGEOT 405 II (4B) 1.6 (De 08-1992 Até 10-1995) 65kW 88CV 1580cc três volumes PEUGEOT 405 II (4B) 1.8 (De 08-1992 Até 10-1995) 74kW 101CV 1762cc três volumes PEUGEOT 405 II (4B) 2.0 (De 08-1992 Até 10-1995) 89kW 121CV 1998cc três volumes PEUGEOT 405 II (4B) 2.0 X4 (De 08-1992 Até 10-1995) 89kW 121CV 1998cc três vol... 122x30x17mm 2f-d9mm</p>		<p><b>E23282-V</b> NO. 245485 - 2454E9</p> <p><b>ESTICADOR MANETE CAIXA DE VELOCIDADES</b></p> <p>PEUGEOT 405 II (4B) 1.4 (De 08-1992 Até 10-1995) 55kW 75CV 1361cc três volumes PEUGEOT 405 II (4B) 1.6 (De 08-1992 Até 10-1995) 65kW 88CV 1580cc três volumes PEUGEOT 405 II (4B) 1.8 (De 08-1992 Até 10-1995) 74kW 101CV 1762cc três volumes PEUGEOT 405 II (4B) 2.0 (De 08-1992 Até 10-1995) 89kW 121CV 1998cc três volumes PEUGEOT 405 II (4B) 2.0 X4 (De 08-1992 Até 10-1995) 89kW 121CV 1998cc três vol... 123x30x15mm 2f-d9mm</p>
	<p><b>F0380-I</b> NO. 13605200 - 17665200 - 3293.16 - 3293.74</p> <p><b>FOLE SEMI - EIXO DOLADO DA RODA(DIAM. 86mm EIXO 20mm) (F1010)</b></p> <p>PEUGEOT 405</p> <p>d94x117mm 1f-d22mm 1f-d80mm</p>		<p><b>F0506-I</b> NO. 91510293 - 91510913 - 91510923</p> <p><b>FOLE DA CREMALHEIRA DA DIRECÇÃO ESQ. E DIR. (F29)</b></p> <p>PEUGEOT 405 II (4B) 1.8 08.1992/10.1995 74KW 101CV 1761CC LFZ (XU7JP) 3003705 - PEUGEOT 405 II (4B) 2.0 08.1992/10.1995 89KW 121CV 1998CC RFX (XU10J2) 3003706</p> <p>d71x155mm 1f-d39mm 1f-d9mm</p>
	<p><b>F0572-1I</b> NO. 3293.73</p> <p><b>FOLE DO LADO DA RODA (UM SÓ ANEL INTERNO DE ENCAIXE)</b></p> <p>PEUGEOT 405</p> <p>d93x117mm 1f-d81mm 1f-d30mm</p>		<p><b>F0802-I</b> NO. 329380 - 329383 - 95532946</p> <p><b>FOLE DO LADO DA RODA</b></p> <p>PEUGEOT 405</p> <p>d90X112mm 1f-d22mm 1f-d85mm</p>
	<p><b>F0803-I</b> NO. 3287.79 - 328774 - 3293.59 - 329778 - 374243 - 529359</p> <p><b>FOLE DO SEMI - EIXO JUNTO À CAIXA DE VELOCIDADES</b></p> <p>PEUGEOT 405 I (15B): 1.6 07.1987/12.1992 53KW 72CV 1580CC - PEUGEOT 405 I (15B): 1.6 07.1987/06.1988 55KW 75CV 1580CC - PEUGEOT 405 I (15B): 1.6 07.1987/12.1992 65KW 88CV 1580CC - PEUGEOT 405 I (15B): 1.6 10.1989/12.1992 66KW 90CV 1580CC - PEUGEOT 405 I (15B): 1.6 01.1987/12.1992 69KW 94CV 1580CC - PEUGEOT 405 I (15B): 1.9 07.1987/12.1992 70KW 95CV 1905CC - PEUGEOT 405 I (15B): 1.9 06.1987/07.1992...</p> <p>d80x95mm 1f-d74mm 1f-d21mm</p>		<p><b>F0806-I</b> NO. 3287.65</p> <p><b>FOLE DO SEMI - EIXO JUNTO À CAIXA DE VELOCIDADES</b></p> <p>PEUGEOT 405(APÓS 1985)</p> <p>d83x100mm 1f-d61mm 1f-d19mm</p>

	<p><b>F0856-I</b> NO. 326597 - 328761 - 328769 - 328776</p> <p>FOLE DO SEMI-EIXO JUNTO À CAIXA DE VELOCIDADES</p> <p>PEUGEOT 405</p> <p>d70x90mm 1f-d62mm 1f-d19mm</p>		<p><b>F1286-I</b> NO. 3293.80 - 3293.91</p> <p>FOLE DO LADO DA RODA (JUNTA d90mm EIXO d25mm)</p> <p>PEUGEOT 405 DIESEL XUD7TE 1769 cc. - 405 inj. XU9J2 - A 1905 cc.</p> <p>d98x98mm 1f-fd86mm 1f-d22mm</p>
	<p><b>F1298-I</b> NO. 95639173</p> <p>FOLE DIRECÇÃO ASSISTIDA</p> <p>PEUGEOT 405</p> <p>d68x120mm 2f-d42mm</p>		<p><b>F1299-I</b> NO. 4066.37 - 96127397</p> <p>FOLE DIRECÇÃO ASSISTIDA DIREITO E ESQUERDO</p> <p>PEUGEOT 405 (APÓS 1992) - 605 (APÓS 1994)</p> <p>d66x210mm 1f-d42mm 1f-d10mm</p>
	<p><b>KF1471-T</b> NO. 9567468688</p> <p>KIT DE FOLE DO CARDAN JUNTO À RODA</p> <p>PEUGEOT 405 II 1.9 TD - 2.0i - 2.0i T T16X4 (1992 A 1996)</p> <p>d110x125mm 1f-d88mm 1f-d35mm</p>		<p><b>KF1497-T</b> NO. 329396</p> <p>KIT DE FOLE DO CARDAN JUNTO À RODA E CAIXA</p> <p>PEUGEOT 405 II 1.4i - 1.6i - 1.8i - 1.9D - 1.9 TD - 2.0i - 2.0i Mi - 16 (1992 A 1996)</p> <p>d105x140mm 1f-d88mm 1f-d25mm</p>
	<p><b>KF2440-1</b> NO.</p> <p>KIT DE FOLE</p> <p>PEUGEOT 405 DIESEL 1769 - 1905 (7 - 1987 A 1 - 1993)</p> <p>d87x100mm 1f-d80mm 1f-d20mm</p>		<p><b>KF2445</b> NO. 3293.80 - 3293.91 - 95644369</p> <p>FOLE DO LADO DA RODA</p> <p>PEUGEOT 405 GL - GLD - GR</p> <p>d105x101mm 1f-d23mm 1f-d88mm</p>
	<p><b>KT0519</b> NO. 503323 - 503326 - 503327 - 503340 - 503365 - 525413</p> <p>KIT BATENTES SUSPENSÃO DA FRENTE</p> <p>PEUGEOT 405 I (15B) 1.4 (01.1987 - 07.1992) 47kw 64cv 1360cm3 três volumes PEUGEOT 405 I (15B) 1.6 (01.1987 - 12.1992) 69kw 94cv 1580cm3 três volumes PEUGEOT 405 I (15B) 1.6 (07.1987 - 12.1992) 53kw 72cv 1580cm3 três volumes PEUGEOT 405 I (15B) 1.6 (07.1987 - 06.1988) 55kw 75cv 1580cm3 três volumes PEUGEOT 405 I (15B) 1.6 (07.1987 - 12.1992) 65kw 88cv 1580cm3 três volumes PEUGEOT 405 I (15B) 1.6 (...)</p> <p>d81x141mm (x2) 1f-d60x64mm (x2)</p>		<p><b>KT0519</b> NO. 503323 - 503326 - 503327 - 503340 - 503365 - 525413</p> <p>KIT BATENTES SUSPENSÃO DA FRENTE</p> <p>PEUGEOT 405 I Break (15E) 1.6 (10.1988 - 08.1992) 53kw 72cv 1580cm3 Combi PEUGEOT 405 I Break (15E) 1.6 (10.1988 - 08.1992) 55kw 75cv 1580cm3 Combi PEUGEOT 405 I Break (15E) 1.6 (10.1988 - 08.1992) 65kw 88cv 1580cm3 Combi PEUGEOT 405 I Break (15E) 1.6 (10.1988 - 08.1992) 66kw 90cv 1580cm3 Combi PEUGEOT 405 I Break (15E) 1.6 (05.1988 - 07.1992) 68kw 92cv 1580cm3 Combi PEUGEOT 405 I Break (15E) 1.6 ...</p> <p>d81x141mm (x2) 1f-d60x64mm (x2)</p>
	<p><b>KT0519</b> NO. 503323 - 503326 - 503327 - 503340 - 503365 - 525413</p> <p>KIT BATENTES SUSPENSÃO DA FRENTE</p> <p>PEUGEOT 405 II (4B) 1.4 (08.1992 - 10.1995) 55kw 75cv 1360cm3 três volumes PEUGEOT 405 II (4B) 1.6 (08.1992 - 10.1995) 65kw 88cv 1580cm3 três volumes PEUGEOT 405 II (4B) 1.6 (08.1992 - 05.1997) 66kw 90cv 1580cm3 três volumes PEUGEOT 405 II (4B) 1.6 (08.1992 - 08.1994) 68kw 92cv 1580cm3 três volumes PEUGEOT 405 II (4B) 1.8 (08.1992 - 10.1995) 74kw 101cv 1761cm3 três volumes PEUGEOT 405 II (4B) 1.9 ...</p> <p>d81x141mm (x2) 1f-d60x64mm (x2)</p>		<p><b>KT0519</b> NO. 503323 - 503326 - 503327 - 503340 - 503365 - 525413</p> <p>KIT BATENTES SUSPENSÃO DA FRENTE</p> <p>PEUGEOT 405 II Break (4E) 1.4 (07.1993 - 06.1994) 58kw 79cv 1360cm3 Combi PEUGEOT 405 II Break (4E) 1.4 (08.1992 - 10.1996) 55kw 75cv 1360cm3 Combi PEUGEOT 405 II Break (4E) 1.6 (08.1992 - 10.1996) 65kw 88cv 1580cm3 Combi PEUGEOT 405 II Break (4E) 1.6 (08.1992 - 08.1994) 68kw 92cv 1580cm3 Combi PEUGEOT 405 II Break (4E) 1.8 (08.1992 - 10.1996) 74kw 101cv 1761cm3 Combi PEUGEOT 405 II Break (4E) 1.9 ...</p> <p>d81x141mm (x2) 1f-d60x64mm (x2)</p>
	<p><b>KT0519</b> NO. 503323 - 503326 - 503327 - 503340 - 503365 - 525413</p> <p>KIT BATENTES SUSPENSÃO DA FRENTE</p> <p>PEUGEOT PARTNER Caixa/monovolume (5_, G_) 1.1 (06.1996 - 09.2005) 44kw 60cv 1124cm3 Caixa/monovolume PEUGEOT PARTNER Caixa/monovolume (5_, G_) 1.4 (06.1996 - 12.2015) 55kw 75cv 1360cm3 Caixa/monovolume PEUGEOT PARTNER Caixa/monovolume (5_, G_) 1.6 (09.2000 - 10.2002) 80kw 109cv 1587cm3 Caixa/monovolume PEUGEOT PARTNER Caixa/monovolume (5_, G_) 1.6 HDi 75 (08.2005 - 07.2008) 55kw 75cv 1560cm3 Caixa...</p> <p>d81x141mm (x2) 1f-d60x64mm (x2)</p>		<p><b>L3037</b> NO. 91509516</p> <p>CASQUILHO DOS PARAFUSOS DE ESCAPE</p> <p>PEUGEOT 405 (1984 A 1996) - 406 (APÓS 1996)</p> <p>d23x10mm c8mm 1f-d11/16mm</p>
	<p><b>M6012</b> NO. 1217.61 - 1712.44 - 1798.18 - 1798.53 - 1798.54</p> <p>JUNTA DE ESCAPE</p> <p>PEUGEOT 405 (1987 A 1996)</p> <p>d79x14mm 1f-d66mm</p>		<p><b>M6061</b> NO. 1710.45 - 1710.51 - 1710.56</p> <p>JUNTA DE ESCAPE</p> <p>PEUGEOT 405 (1987 A 1996)</p> <p>101x93mm 1f-d71mm</p>

	<p><b>M6080</b> NO. 1710.99 - 1721.01 - 1721.26</p> <p><b>JUNTA DE ESCAPE</b></p> <p>PEUGEOT 405 I (15B): 1.8 Turbo Diesel 03.1988/12.1992 66KW 90CV 1769CC - PEUGEOT 405 I (15B): 1.9 Diesel 07.1988/09.1992 47KW 64CV 1905CC - PEUGEOT 405 I (15B): 1.9 Diesel 03.1988/12.1992 51KW 69CV 1905CC - PEUGEOT 405 I Break (15E): 1.8 TD 10.1988/08.1992 66KW 90CV 1769CC - PEUGEOT 405 I Break (15E): 1.9 D 10.1988/08.1992 47KW 64CV 1905CC - PEUGEOT 405 I Break (15E): 1.9 D 10.1988/08.1992 51KW 69...</p> <p>99x66mm 1f-d49mm</p>		<p><b>M6086</b> NO. 1712.72</p> <p><b>JUNTA DE ESCAPE</b></p> <p>PEUGEOT 405 (1987 A 1996)</p> <p>d70x13mm 1f-d58mm</p>
	<p><b>MT6700</b> NO.</p> <p><b>JUNTA DE TERMOSTATO</b></p> <p>PEUGEOT 405 Mi 1.6 (GASOLINA - DIESEL)</p> <p>d52x2mm 1f-d43mm</p>		<p><b>MT6700</b> NO.</p> <p><b>JUNTA DE TERMOSTATO</b></p> <p>PEUGEOT 405 T 1.6</p> <p>d52x2mm 1f-d43mm</p>
	<p><b>P1004</b> NO. 2130.13 - 9120805680</p> <p><b>CAPA PEDAL EMBRAIAGEM</b></p> <p>PEUGEOT 405 II (4B): 1.4 08.1992/10.1995 55KW 75CV 1360CC - PEUGEOT 405 II (4B): 1.6 08.1992/10.1995 65KW 88CV 1580CC - PEUGEOT 405 II (4B): 1.8 08.1992/10.1995 74KW 101CV 1761CC - PEUGEOT 405 II (4B): 2.0 08.1992/10.1995 89KW 121CV 1998CC - PEUGEOT 405 II (4B): 2.0 X4 08.1992/10.1995 89KW 121CV 1998CC - PEUGEOT 405 II (4B): 2.0 16V 06.1994/10.1995 110KW 150CV 1998CC - PEUGEOT 405 II (4B): 2.0 MI...</p> <p>87x57x12mm</p>		<p><b>P1005</b> NO. 4504.12</p> <p><b>CAPA PEDAL TRAVAO</b></p> <p>PEUGEOT 405 II (4B): 1.4 08.1992/10.1995 55KW 75CV 1360CC - PEUGEOT 405 II (4B): 1.6 08.1992/10.1995 65KW 88CV 1580CC - PEUGEOT 405 II (4B): 1.8 08.1992/10.1995 74KW 101CV 1761CC - PEUGEOT 405 II (4B): 2.0 08.1992/10.1995 89KW 121CV 1998CC - PEUGEOT 405 II (4B): 2.0 X4 08.1992/10.1995 89KW 121CV 1998CC - PEUGEOT 405 II (4B): 2.0 16V 06.1994/10.1995 110KW 150CV 1998CC - PEUGEOT 405 II (4B): 2.0 MI...</p> <p>85x57x12mm</p>
	<p><b>P1006</b> NO. 160407 - 9603694380</p> <p><b>CAPA PEDAL ACELERADOR</b></p> <p>PEUGEOT 405 II (4B): 1.4 08.1992/10.1995 55KW 75CV 1361CC - PEUGEOT 405 II (4B): 1.6 08.1992/10.1995 65KW 88CV 1580CC - PEUGEOT 405 II (4B): 1.8 08.1992/10.1995 74KW 101CV 1762CC - PEUGEOT 405 II (4B): 2.0 08.1992/10.1995 89KW 121CV 1998CC - PEUGEOT 405 II (4B): 2.0 X4 08.1992/10.1995 89KW 121CV 1998CC - PEUGEOT 405 II (4B): 2.0 16V 06.1994/10.1995 110KW 150CV 1998CC - PEUGEOT 405 II (4B): 2.0 ...</p> <p>82x43x11mm</p>		<p><b>P1086</b> NO. 213013</p> <p><b>CAPA DE PEDAL DA EMBRAIAGEM</b></p> <p>PEUGEOT 405 II (4B): 1.4 08.1992/10.1995 55KW 75CV 1360CC - PEUGEOT 405 II (4B): 1.6 08.1992/10.1995 65KW 88CV 1580CC - PEUGEOT 405 II (4B): 1.8 08.1992/10.1995 74KW 101CV 1761CC - PEUGEOT 405 II (4B): 2.0 08.1992/10.1995 89KW 121CV 1998CC - PEUGEOT 405 II (4B): 2.0 X4 08.1992/10.1995 89KW 121CV 1998CC - PEUGEOT 405 II (4B): 2.0 16V 06.1994/10.1995 110KW 150CV 1998CC - PEUGEOT 405 II (4B): 2.0 MI...</p> <p>76x46x12mm</p>
	<p><b>R021899</b> NO. 1180A3 - 119261 - 119269</p> <p><b>TUBO DO RESPIRO DO ÓLEO</b></p> <p>PEUGEOT 405 I (4B): 1.9 D 08.1992/10.1995 47KW 64CV 1905CC - PEUGEOT 405 II (4B): 1.9 D 06.1994/10.1995 50KW 68CV 1905CC - PEUGEOT 405 II (4B): 1.9 TD 08.1992/10.1995 66KW 90CV 1905CC - PEUGEOT 405 II Break (4E): 1.9 D 08.1992/10.1996 47KW 64CV 1905CC - PEUGEOT 405 II Break (4E): 1.9 D 06.1994/10.1996 50KW 68CV 1905CC - PEUGEOT 405 II Break (4E): 1.9 TD 08.1992/10.1996 66KW 90CV 1905CC</p> <p>B58-18/19mm 40-22mm</p>		<p><b>R021899</b> NO. 1180A3 - 119261 - 119269</p> <p><b>TUBO DO RESPIRO DO ÓLEO</b></p> <p>PEUGEOT 405 I (15B): 1.9 Diesel 07.1988/09.1992 47KW 64CV 1905CC - PEUGEOT 405 I (15B): 1.9 Diesel 03.1988/12.1992 51KW 69CV 1905CC - PEUGEOT 405 I Break (15E): 1.9 D 10.1988/08.1992 47KW 64CV 1905CC - PEUGEOT 405 I Break (15E): 1.9 D 10.1988/08.1992 51KW 69CV 1905CC - PEUGEOT 405 II (4B): 1.9 D 08.1992/10.1995 47KW 64CV 1905CC - PEUGEOT 405 II (4B): 1.9 D 06.1994/10.1995 50KW 68CV 1905CC - PEUGEO...</p> <p>B58-18/19mm 40-22mm</p>
	<p><b>R220618</b> NO. 1307.42</p> <p><b>TUBO DA BOMBA DE ÁGUA</b></p> <p>PEUGEOT 405 I (15B): 1.9 Diesel 07.1988/09.1992 47KW 64CV 1905CC - PEUGEOT 405 I (15B): 1.9 Diesel 03.1988/12.1992 51KW 69CV 1905CC - PEUGEOT 405 I Break (15E): 1.9 D 10.1988/08.1992 47KW 64CV 1905CC - PEUGEOT 405 I Break (15E): 1.9 D 10.1988/08.1992 51KW 69CV 1905CC - PEUGEOT 405 II (4B): 1.9 D 08.1992/10.1995 47KW 64CV 1905CC - PEUGEOT 405 II (4B): 1.9 D 06.1994/10.1995 50KW 68CV 1905CC - PEUGEO...</p> <p>B107 - d22/19mm 30-85mm</p>		<p><b>R220909</b> NO. 1307 - J4</p> <p><b>TUBO DA BOMBA DE ÁGUA</b></p> <p>PEUGEOT 405 I (15B) 1.9 Diesel 03.1988/12.1992 51KW 69CV 1905CC D9B (XUD9A) 3003264 3003653 - PEUGEOT 405 I (15B) 1.9 Diesel 07.1988/09.1992 47KW 64CV 1905CC DJZ (XUD9A) 3003659 3003643 - PEUGEOT 405 I Break (15E) 1.9 D 10.1988/08.1992 47KW 64CV 1905CC DJZ (XUD9A) 3003682 3003644 - PEUGEOT 405 I Break (15E) 1.9 D 10.1988/08.1992 51KW 69CV 1905CC DJY (XUD9A) D9B (XUD9A) 3003273 3003676 - PEUGEOT 40...</p> <p>B102-d19/22mm 40-65mm</p>
	<p><b>R221571</b> NO. 1343.A2 - 1343.E1</p> <p><b>TUBO DE RADIADOR SUPERIOR</b></p> <p>PEUGEOT 405 I (15B) 1.6 01.1987/12.1992 69KW 94CV 1580CC B2A (XU52C/K) - PEUGEOT 405 I (15B) 1.6 07.1987/12.1992 53KW 72CV 1580CC B1E (XU51C) 3003261 - PEUGEOT 405 I (15B) 1.6 07.1987/06.1988 55KW 75CV 1580CC BAZ (XU5CP) B1E (XU51C) 3003276 - PEUGEOT 405 I (15B) 1.6 07.1987/12.1992 65KW 88CV 1580CC BDZ (XU5M) BDY (XU5M2Z) 3003629 - PEUGEOT 405 I (15B) 1.6 10.1989/12.1992 66KW 90CV 1580CC BDZ (XU5M...</p> <p>B425 - d32/32mm 60-60-85-95-130-95mm</p>		<p><b>R221572</b> NO. 1343.A3</p> <p><b>TUBO DE RADIADOR SUPERIOR (MOTOR XU 9J4)</b></p> <p>PEUGEOT 405 I (15B) 1.9 Injection 07.1987/12.1992 77KW 105CV 1905CC DFZ (XU9J1) 3003263 3003652 - PEUGEOT 405 I (15B) 1.9 Sport MI-16 06.1987/07.1992 108KW 147CV 1905CC DFW (XU9J4Z) 3003277 3003654 - PEUGEOT 405 I (15B) 1.9 Sport MI-16 07.1987/11.1992 116KW 158CV 1905CC D6C (XU9J4) 3003265 - PEUGEOT 405 I (15B) 1.9 Sport MI-16 4x4 06.1987/07.1992 108KW 147CV 1905CC DFW (XU9J4Z) 3003655 3003626</p> <p>B365 - d30/30mm 105-55-90-70-55-45mm</p>
	<p><b>R221573</b> NO. 1351.51</p> <p><b>TUBO DE RADIADOR INFERIOR (VEIC. CARBURADOR 36 mm A 91)</b></p> <p>PEUGEOT 405 I (15B) 1.6 01.1987/12.1992 69KW 94CV 1580CC B2A (XU52C/K) - PEUGEOT 405 I (15B) 1.6 07.1987/12.1992 53KW 72CV 1580CC B1E (XU51C) 3003261 - PEUGEOT 405 I (15B) 1.6 07.1987/06.1988 55KW 75CV 1580CC BAZ (XU5CP) B1E (XU51C) 3003276 - PEUGEOT 405 I (15B) 1.6 07.1987/12.1992 65KW 88CV 1580CC BDZ (XU5M) BDY (XU5M2Z) 3003629 - PEUGEOT 405 I (15B) 1.6 10.1989/12.1992 66KW 90CV 1580CC BDZ (XU5...</p> <p>B535 - d32/32mm 170-60-50-355-80-125mm</p>		<p><b>R221576</b> NO. 1351.50</p> <p><b>TUBO DE LIGAÇÃO AO DEPÓSITO</b></p> <p>PEUGEOT 405 I (15B) 1.4 01.1987/07.1992 47KW 64CV 1360CC K5A (TU3) - PEUGEOT 405 I (15B) 1.6 01.1987/12.1992 69KW 94CV 1580CC B2A (XU52C/K) ZZ - PEUGEOT 405 I (15B) 1.6 07.1987/12.1992 53KW 72CV 1580CC B1E (XU51C) 3003261 - PEUGEOT 405 I (15B) 1.6 07.1987/06.1988 55KW 75CV 1580CC BAZ (XU5CP) B1E (XU51C) 3003276 - PEUGEOT 405 I (15B) 1.6 07.1987/12.1992 65KW 88CV 1580CC BDZ (XU5M) BDY (XU5M2Z) 3003...</p> <p>B330 - d16/22mm 130-50-90-75-85-360-50-55-190mm</p>



	<p><b>R221580</b> NO. 1343.A4</p> <p>TUBO DE RADIADOR SUPERIOR</p> <p>PEUGEOT 405 I (15B) 1.8 Turbo Diesel 03.1988/12.1992 66KW 90CV 1769CC AJZ (XUD7TEY) A8A (XUD7TE) 3003275 - PEUGEOT 405 I (15B) 1.9 Diesel 03.1988/12.1992 51KW 69CV 1905CC D9B (XUD9A) 3003264 3003653 - PEUGEOT 405 I (15B) 1.9 Diesel 07.1988/09.1992 47KW 64CV 1905CC DJZ (XUD9A) 3003659 3003643 - PEUGEOT 405 I Break (15E) 1.8 TD 10.1988/08.1992 66KW 90CV 1769CC A8A (XUD7TE) AJZ (XUD7TEY) 3003270 - P...</p> <p>B360 - d34/30mm 90-200-120mm</p>		<p><b>R221582</b> NO. 135155</p> <p>TUBO INFERIOR DO RADIADOR</p> <p>PEUGEOT 405 I (15B) 1.9 Diesel (De 1988.07 Até 1992.09) 47KW 64cv 1905cm3 três volumes - PEUGEOT 405 I (15B) 1.9 Diesel (De 1988.03 Até 1992.12) 51KW 69cv 1905cm3 três volumes - PEUGEOT 405 I Break (15E) 1.9 D (De 1988.10 Até 1992.08) 47kW 64cv 1905cm3 Combi - PEUGEOT 405 I Break (15E) 1.9 D (De 1988.10 Até 1992.08) 51kW 69cv 1905cm3 Combi -</p> <p>B360-30/30mm (4B) 1.9 D 90-200-120mm</p>
	<p><b>R221584</b> NO. 1343.C0</p> <p>TUBO DE RADIADOR SUPERIOR</p> <p>PEUGEOT 405 II (4B) 1.9 TD 08.1992/10.1995 66KW 90CV 1905CC DHY (XUD9TE) 3003703 - PEUGEOT 405 II Break (4E) 1.9 TD 08.1992/10.1996 66KW 90CV 1905CC DHY (XUD9TE) 3003711</p> <p>B355 - d35/35mm 60-115-95-145mm</p>		<p><b>R221585</b> NO. 134340</p> <p>TUBO SUPERIOR DO RADIADOR</p> <p>PEUGEOT 405 I (15B) 1.8 Turbo Diesel (De 1988.03 Até 1992.12) 66KW 90cv 1769cm3 três volumes - PEUGEOT 405 I Break (15E) 1.8 TD (De 1988.10 Até 1992.08) 66kW 90cv 1769cm3 Combi - PEUGEOT 405 II (4B) 1.9 TD (De 1992.08 Até 1995.10) 66kW 90cv 1905cm3 três volumes - PEUGEOT 405 II Break (4E) 1.9 TD (De 1992.08 Até 1996.10) 66kW 90cv 1905cm3 Combi -</p> <p>B420-39/39mm 79x155x122x85x44x69mm</p>
	<p><b>RF80041</b> NO. 53-126-83-74-99-60mm 3f-d11mm 1f-d</p> <p>TUBO FERRO LIQUIDO REFRIGERAÇÃO</p> <p>PEUGEOT 405 I (15B): 1.8 Turbo Diesel 03.1988/12.1992 66KW 90CV 1769CC - PEUGEOT 405 I (15B): 1.9 Diesel 07.1988/09.1992 47KW 64CV 1905CC - PEUGEOT 405 I (15B): 1.9 Diesel 03.1988/12.1992 51KW 69CV 1905CC - PEUGEOT 405 I Break (15E): 1.8 TD 10.1988/08.1992 66KW 90CV 1769CC - PEUGEOT 405 I Break (15E): 1.9 D 10.1988/08.1992 47KW 64CV 1905CC - PEUGEOT 405 I Break (15E): 1.9 D 10.1988/08.1992 51KW 69... -</p> <p>B386-20/20mm 53-126-83-74-99-60mm 3f-d11mm 1f-d9m</p>		<p><b>RF80276</b> NO. 1336J9 - 1336N7</p> <p>TUBO FERRO REFRIGERAÇÃO</p> <p>PEUGEOT 405 I (15B) 1.9 Diesel 03.1988/12.1992 51KW 69CV 1905CC D9B (XUD9A) 3003264 3003653 - PEUGEOT 405 I (15B) 1.9 Diesel 07.1988/09.1992 47KW 64CV 1905CC DJZ (XUD9A) 3003659 3003643 - PEUGEOT 405 I Break (15E) 1.9 D 10.1988/08.1992 47KW 64CV 1905CC DJZ (XUD9A) 3003682 3003644 - PEUGEOT 405 I Break (15E) 1.9 D 10.1988/08.1992 51KW 69CV 1905CC DJY (XUD9A) D9B (XUD9A) 3003273 3003676</p> <p>d12mm 64-41mm 1f-d6mm 1f-d7mm</p>
	<p><b>RF80276</b> NO. 1336J9 - 1336N7</p> <p>TUBO FERRO REFRIGERAÇÃO</p> <p>PEUGEOT 405 II (4B) 1.9 D 08.1992/10.1995 47KW 64CV 1905CC DJZ (XUD9) 3003702 - PEUGEOT 405 II (4B) 1.9 D 06.1994/10.1995 50KW 68CV 1905CC DJY (XUD9A) 3003757 - PEUGEOT 405 II (4B) 1.9 TD 08.1992/10.1995 66KW 90CV 1905CC DHY (XUD9TE) 3003703 - PEUGEOT 405 II Break (4E) 1.9 D 08.1992/10.1996 47KW 64CV 1905CC DJZ (XUD9) 3003710 - PEUGEOT 405 II Break (4E) 1.9 D 09.1993/12.1995 51KW 69CV 1905CC XUD9 -...</p> <p>d12mm 64-41mm 1f-d6mm 1f-d7mm</p>		<p><b>RF80392</b> NO. 024542 - 024544 - 024545 - 93010296</p> <p>TUBO DE FERRO REFRIGERAÇÃO</p> <p>PEUGEOT 405 I (15B) 1.8 Turbo Diesel 03.1988/12.1992 66KW 90CV 1769CC AJZ (XUD7TEY) A8A (XUD7TE) 3003275 - PEUGEOT 405 I (15B) 1.9 Diesel 03.1988 - 12.1992 51KW 69CV 1905CC D9B (XUD9A) 3003264 3003653 - PEUGEOT 405 I (15B) 1.9 Diesel 07.1988/09.1992 47KW 64CV 1905CC DJZ (XUD9A) 3003659 3003643 - PEUGEOT 405 I Break (15E) 1.8 TD 10.1988/08.1992 66KW 90CV 1769CC A8A (XUD7TE) AJZ (XUD7TEY) 3003270 - ...</p> <p>d21x86mm 1f-d17mm 1p-d7x9mm</p>
	<p><b>RF80392</b> NO. 024542 - 024544 - 024545 - 93010296</p> <p>TUBO DE FERRO REFRIGERAÇÃO</p> <p>405 II (4B)</p> <p>TIPO ANO DE CONSTRUÇÃO KW HP CC CÓDIGO(S) DO MOTOR NÚMERO KBA (ALEMANHA)</p> <p>460mm 1f-d17mm 1p-d7x9mm</p>		<p><b>RF85209</b> NO. 133821 - 1338C8 - 134163</p> <p>TUBO DE FERRO REFRIGERAÇÃO</p> <p>PEUGEOT 405 II (4B) 1.8 08.1992/10.1995 74KW 101CV 1761CC LFZ (XU7JP) 3003705 - PEUGEOT 405 II (4B) 2.0 08.1992/10.1995 89KW 121CV 1998CC RFX (XU10J2) 3003706 - PEUGEOT 405 II (4B) 2.0 16V 06.1994/10.1995 110KW 150CV 1998CC RFT (XU10J4) 3003758 - PEUGEOT 405 II (4B) 2.0 MI-16 08.1992/10.1995 112KW 152CV 1998CC RFY (XU10J4Z) 3003708 - PEUGEOT 405 II (4B) 2.0 T 16 X4 08.1992/10.1995 144KW 196CV 1998...</p> <p>d20x49mm 1f-d17mm</p>
	<p><b>RT08534</b> NO. 480642 - 480646 - 481632</p> <p>TUBO DE TRAVÃO FRENTE</p> <p>1.9 D 08.1992 - 10.1995 66KW 90CV 1905CC DJZ (XUD9A) 3003703 1.9 D 08.1992 - 10.1995 50KW 68CV 1905CC DJY (XUD9A) 3003757 1.9 TD 08.1992 - 10.1995 66KW 90CV 1905CC DHY (XUD9TE) 3003703 405 II Break (4E)</p> <p>TIPO ANO DE CONSTRUÇÃO KW HP CC CÓDIGO(S) DO MOTOR NÚMERO KBA (ALEMANHA)</p> <p>460mm FZ1 - MG1</p>		<p><b>RT08534</b> NO. 480642 - 480646 - 481632</p> <p>TUBO DE TRAVÃO FRENTE</p> <p>PEUGEOT 405 II 1.4 (08-1992 A 10-1995) - 1.6 (08-1992 A 10-1995) - 1.8 (08-1992 A 10-1995) - 1.9 D (08-1992 A 10-1995) - 1.9 TD (08-1992 A 10-1995) - 2.0 (08-1992 A 10-1995) - 2.0 X4 (08-1992 A 10-1995) - 2.0 16V (06-1994 A 10-1995) - 2.0 MI-16 (08-1992</p> <p>460mm FZ1 - MG1</p>
	<p><b>RT08534</b> NO. 480642 - 480646 - 481632</p> <p>TUBO DE TRAVÃO FRENTE</p> <p>PEUGEOT 405 II BREAK 1.4 (08-1992 A 10-1996) - 1.6 (08-1992 A 10-1996) - 1.8 (08-1992 A 10-1996) - 1.9 D (08-1992 A 10-1996) - 1.9 TD (08-1992 A 10-1996) - 2.0 (08-1992 A 10-1996) - 2.0 4X4 (08-1992 A 10-1996)</p> <p>460mm FZ1 - MG1</p>		<p><b>S1152</b> NO. 3523.54</p> <p>SILENT - BLOC EXTERIOR DO BRAÇO DA SUSPENSÃO FRENTE PEUGEOT 405 (DIRECÇÃO ASSISTIDA)</p> <p>90x60x45mm 1p-d12-26mm</p>
	<p><b>S1153</b> NO. 3523.40 - 3523.70</p> <p>SILENT - BLOC CENTRAL DO BRAÇO DA SUSPENSÃO FRENTE PEUGEOT 405 TT</p> <p>d42x38mm d33mm 1f-d12mm</p>		<p><b>S1157</b> NO. 3523.42 - 3523.54 - 3523.89</p> <p>SILENT - BLOC EXTERIOR DO BRAÇO DA SUSPENSÃO (DIRECÇÃO MECÂNICA) PEUGEOT 405</p> <p>90x60x45mm 1f-d17.5mm 1p-d12-27mm</p>

	<p><b>S1304</b> NO. 4059.05 - 4059.07</p> <p>SILENT - BLOC DO PISTÃO DIRECÇÃO ASSISTIDA</p> <p>PEUGEOT 405 I (15B) 1.4 01.1987/07.1992 47KW 64CV 1360CC K5A (TU3) - PEUGEOT 405 II (4B) 1.4 08.1992/10.1995 55KW 75CV 1360CC KDX (TU3MC) 3003709 - PEUGEOT 405 II Break (4E) 1.4 08.1992/10.1996 55KW 75CV 1360CC KDX (TU3MC) 3003716</p> <p>d22x24mm c20mm 1f-d11.5mm</p>		<p><b>S1305</b> NO. 1806.10 - 1806.14 - 1806.16 - 1806.17 - 1806.42 - 1806.49 - 180608 - 1809.04 - 1809.06 - 1836.36 - ...</p> <p>SILENT - BLOC DO TIRANTE TRASEIRO MOTOR</p> <p>PEUGEOT 405 I (15B): 1.6 07.1987/12.1992 53KW 72CV 1580CC - PEUGEOT 405 I (15B): 1.6 07.1987/06.1988 55KW 75CV 1580CC - PEUGEOT 405 I (15B): 1.6 07.1987/12.1992 65KW 88CV 1580CC - PEUGEOT 405 I (15B): 1.6 10.1989/12.1992 66KW 90CV 1580CC - PEUGEOT 405 I (15B): 1.9 07.1987/12.1992 70KW 95CV 1905CC - PEUGEOT 405 I (15B): 1.9 Injection 07.1987/12.1992 77KW 105CV 1905CC - PEUGEOT 405 I (15B): 1.9 06.1...</p> <p>d30x34mm c28mm 1f-d12mm</p>
	<p><b>S1556</b> NO. 4059.11 - 405910</p> <p>SILENT BLOC DO VEIO DA DIRECÇÃO</p> <p>PEUGEOT 405 I (15B): 1.4 01.1987/07.1992 47KW 64CV 1360CC - PEUGEOT 405 I (15B): 1.6 07.1987/12.1992 53KW 72CV 1580CC - CITROËN 405 I (15B): 1.6 07.1987/06.1988 55KW 75CV 1580CC - PEUGEOT 405 I (15B): 1.6 07.1987/12.1992 65KW 88CV 1580CC - PEUGEOT 405 I (15B): 1.6 10.1989/12.1992 66KW 90CV 1580CC - PEUGEOT 405 I (15B): 1.6 01.1987/12.1992 69KW 94CV 1580CC - PEUGEOT 405 I (15B): 1.9 07.1987 - 12.19...</p> <p>d24x25mm c20mm 1f-d12mm</p>		<p><b>T0677-I</b> NO. 503327 - 9151930280</p> <p>BATENTE SUSPENSÃO DA FRENTE</p> <p>PEUGEOT 405 I (15B) 1.4 (01.87 A 07.92) 64cv 1360cc três volumes - PEUGEOT 405 I (15B) 1.6 (07.87 A 12.92) 72cv 1580cc três volumes - PEUGEOT 405 I (15B) 1.6 (07.87 A 06.88) 75cv 1580cc três volumes - PEUGEOT 405 I (15B) 1.6 (07.87 A 12.92) 88cv 1580cc três volumes - PEUGEOT 405 I (15B) 1.6 (10.89 A 12.92) 90cv 1580cc três volumes - PEUGEOT 405 I (15B) 1.6 (01.87 A 12.92) 94cv 1580cc três vo...</p> <p>d57x102mm 1f-d26mm 1f-d18mm</p>
	<p><b>T0677-I</b> NO. 503327 - 9151930280</p> <p>BATENTE SUSPENSÃO DA FRENTE</p> <p>PEUGEOT 405 II (4B) 1.4 (08.92 A 10.95) 75cv 1361cc três volumes - PEUGEOT 405 II (4B) 1.6 (08.92 A 10.95) 88cv 1580cc três volumes - PEUGEOT 405 II (4B) 1.8 (08.92 A 10.95) 101cv 1762cc três volumes - PEUGEOT 405 II (4B) 2.0 (08.92 A 10.95) 121cv 1998cc três volumes - PEUGEOT 405 II (4B) 2.0 X4 (08.92 A 10.95) 121cv 1998cc três volumes - PEUGEOT 405 II (4B) 2.0 16V (06.94 A 10.95) 150cv 199...</p> <p>d57x102mm 1f-d26mm 1f-d18mm</p>		<p><b>T0681-I</b> NO. 503326 - 9151964280</p> <p>BATENTE SUSPENSÃO DA FRENTE</p> <p>PEUGEOT 405 I (15B) 1.6 (07.87 A 12.92) 72cv 1580cc três volumes - PEUGEOT 405 I (15B) 1.6 (07.87 A 12.92) 88cv 1580cc três volumes - PEUGEOT 405 I (15B) 1.9 (07.87 A 12.92) 95cv 1905cc três volumes - PEUGEOT 405 I (15B) 1.9 Injection (07.87 A 12.92) 105cv 1905cc três volumes - PEUGEOT 405 I (15B) 1.9 (07.88 A 12.92) 109cv 1905cc três volumes - PEUGEOT 405 I (15B) 1.9 4x4 (07.88 A 12.92) 109...</p> <p>d55x81mm 1f-d25mm 1f-d16mm</p>
	<p><b>T0681-I</b> NO. 503326 - 9151964280</p> <p>BATENTE SUSPENSÃO DA FRENTE</p> <p>PEUGEOT 405 II (4B) 1.4 08.92 - 10.95 55 75 1361 três volumes 3 / 3 PEUGEOT 405 II (4B) 1.4 08.92 - 10.95 55 75 1361 três volumes PEUGEOT 405 II (4B) 1.6 08.92 - 10.95 65 88 1580 três volumes PEUGEOT 405 II (4B) 1.8 08.92 - 10.95 74 101 1762 três volumes PEUGEOT 405 II (4B) 2.0 08.92 - 10.95 89 121 1998 três volumes PEUGEOT 405 II (4B) 2.0 X4 08.92 - 10.95 89 121 1998 três volumes PEUGEOT 405 II (...)</p> <p>d55x81mm 1f-d25mm 1f-d16mm</p>		<p><b>T0681-I</b> NO. 503326 - 9151964280</p> <p>BATENTE SUSPENSÃO DA FRENTE</p> <p>PEUGEOT 405 II Break (4E) 1.4 (08.92 A 10.96) 75cv 1361cc Combi - PEUGEOT 405 II Break (4E) 1.6 (08.92 A 10.96) 88cv 1580cc Combi - PEUGEOT 405 II Break (4E) 1.8 (08.92 A 10.96) 101cv 1762cc Combi - PEUGEOT 405 II Break (4E) 2.0 (08.92 A 10.96) 121cv 1998cc Combi - PEUGEOT 405 II Break (4E) 1.9 D (08.92 A 10.96) 64cv 1905cc Combi - PEUGEOT 405 II Break (4E) 1.9 D (09.93 A 12.95) 69cv 1905cc ...</p> <p>d55x81mm 1f-d25mm 1f-d16mm</p>
	<p><b>T1022F20</b> NO. 5094.35</p> <p>BATENTE DA BARRA ESTABILIZADORA</p> <p>PEUGEOT 405 3305D 1.4</p> <p>58x50x38mm 1f-d20mm</p>		<p><b>T1022F22</b> NO. 5094.34</p> <p>BATENTE DA BARRA ESTABILIZADORA FURO 22mm</p> <p>PEUGEOT 405</p> <p>60x50x46mm 1f-d22mm</p>
	<p><b>U15415</b> NO. 643327</p> <p>UNIÃO ESGUICHO</p> <p>PEUGEOT 405</p> <p>30x19mm 3f-d3x7x11mm</p>		<p><b>U7009</b> NO. 5751.44 - 5751.81</p> <p>TENSORES CORREIA ALTERNADOR</p> <p>PEUGEOT 405</p> <p>d34x130mm 1f-d12mm 1f-d8mm</p>
	<p><b>UMB84029</b> NO. 023212</p> <p>TAMPÃO BLOCO MOTOR</p> <p>PEUGEOT 405 II (4B) 1.4 (08.92 A 10.95) 75cv 1361cc três volumes - PEUGEOT 405 II Break ( 4 E ) 1.4 (08.92 A 10.96) 75cv 1361cc Combi</p> <p>d36x10mm di-32mm</p>		<p><b>URTE6019</b> NO. 312126</p> <p>RETENTOR DIFERENCIAL DIREITO D29,8X47X11,3MM</p> <p>PEUGEOT 405 I (15B) 1.4 01.1987/07.1992 47KW 64CV 1360CC K5A (TU3) - PEUGEOT 405 I (15B) 1.4 06.1987/07.1992 50KW 68CV 1360CC TU3AC - PEUGEOT 405 I (15B) 1.6 01.1987/12.1992 69KW 94CV 1580CC B2A (XU52C/K) - PEUGEOT 405 I (15B) 1.6 07.1987/12.1992 53KW 72CV 1580CC B1E (XU51C) 3003261 - PEUGEOT 405 I (15B) 1.6 07.1987/06.1988 55KW 75CV 1580CC BAZ (XU5CP) B1E (XU51C) 3003276 - PEUGEOT 405 I (15B) 1.6...</p> <p>d47x11mm 1f-d29mm</p>
	<p><b>URTE6019</b> NO. 312126</p> <p>RETENTOR DIFERENCIAL DIREITO D29,8X47X11,3MM</p> <p>PEUGEOT 405 I (15B) 1.4 01.1987/07.1992 47KW 64CV 1360CC K5A (TU3) - PEUGEOT 405 I (15B) 1.4 06.1987/07.1992 50KW 68CV 1360CC TU3AC - PEUGEOT 405 I (15B) 1.6 01.1987/12.1992 69KW 94CV 1580CC B2A (XU52C/K) - PEUGEOT 405 I (15B) 1.6 07.1987/12.1992 53KW 72CV 1580CC B1E (XU51C) 3003261 - PEUGEOT 405 I (15B) 1.6 07.1987/06.1988 55KW 75CV 1580CC BAZ (XU5CP) B1E (XU51C) 3003276 - PEUGEOT 405 I (15B) 1.6...</p> <p>d47x11mm 1f-d29mm</p>		<p><b>URTE6019</b> NO. 312126</p> <p>RETENTOR DIFERENCIAL DIREITO D29,8X47X11,3MM</p> <p>PEUGEOT 405 II (4B) 1.4 08.1992/10.1995 55KW 75CV 1360CC KDX (TU3MC) 3003709 - PEUGEOT 405 II (4B) 1.6 08.1992/10.1995 65KW 88CV 1580CC BDY (XU5M22) BDZ (XU5M) BFZ (XU5JP) 3003704 3003629 - PEUGEOT 405 II (4B) 1.6 08.1992/05.1997 66KW 90CV 1580CC B2A (XU52C/K) BFZ (XU5JP) - PEUGEOT 405 II (4B) 1.8 08.1992/10.1995 74KW 101CV 1761CC LFX (XU7JP) 3003705 - PEUGEOT 405 II (4B) 1.9 D 08.199...</p> <p>d47x11mm 1f-d29mm</p>

	<p><b>URTE6019</b> NO. 312126</p> <p>RETENTOR DIFERENCIAL DIREITO D29,8X47X11,3MM</p> <p>PEUGEOT 405 II (4B) 1.4 08.1992/10.1995 55KW 75CV 1360CC KDX (TU3MC) 3003709 - PEUGEOT 405 II (4B) 1.6 08.1992/10.1995 65KW 88CV 1580CC BDY (XU5M2Z) BDY (XU5M3Z) BDZ (XU5M) BFZ (XU5JP) 3003704 3003629 - PEUGEOT 405 II (4B) 1.6 08.1992/05.1997 66KW 90CV 1580CC B2A (XU52C/K) BFZ (XU5JP) - PEUGEOT 405 II (4B) 1.8 08.1992/10.1995 74KW 101CV 1761CC LFZ (XU7JP) 3003705 - PEUGEOT 405 II (4B) 1.9 D 08.199...</p> <p>d47x11mm 1f-d29mm</p>		<p><b>URTE6020</b> NO. 312127</p> <p>RETENTOR DIFERENCIAL ESQUERDO D40X58X11,3MM</p> <p>PEUGEOT 405 I (15B) 1.4 01.1987/07.1992 47KW 64CV 1360CC K5A (TU3) - PEUGEOT 405 I (15B) 1.4 06.1987/07.1992 50KW 68CV 1360CC TU3AC - PEUGEOT 405 I (15B) 1.6 01.1987/12.1992 69KW 94CV 1580CC B2A (XU52C/K) - PEUGEOT 405 I (15B) 1.6 07.1987/12.1992 53KW 72CV 1580CC B1E (XU51C) 3003261 - PEUGEOT 405 I (15B) 1.6 07.1987/06.1988 55KW 75CV 1580CC BAZ (XU5CP) B1E (XU51C) 3003276 - PEUGEOT 405 I (15B) 1.6...</p> <p>d58x11mm 1f-d38mm</p>
	<p><b>URTE6020</b> NO. 312127</p> <p>RETENTOR DIFERENCIAL ESQUERDO D40X58X11,3MM</p> <p>PEUGEOT 405 I (15B) 1.4 01.1987/07.1992 47KW 64CV 1360CC K5A (TU3) - PEUGEOT 405 I (15B) 1.4 06.1987/07.1992 50KW 68CV 1360CC TU3AC - PEUGEOT 405 I (15B) 1.6 01.1987/12.1992 69KW 94CV 1580CC B2A (XU52C/K) - PEUGEOT 405 I (15B) 1.6 07.1987/12.1992 53KW 72CV 1580CC B1E (XU51C) 3003261 - PEUGEOT 405 I (15B) 1.6 07.1987/06.1988 55KW 75CV 1580CC BAZ (XU5CP) B1E (XU51C) 3003276 - PEUGEOT 405 I (15B) 1.6...</p> <p>d58x11mm 1f-d38mm</p>		<p><b>URTE6020</b> NO. 312127</p> <p>RETENTOR DIFERENCIAL ESQUERDO D40X58X11,3MM</p> <p>PEUGEOT 405 II (4B) 1.4 08.1992/10.1995 55KW 75CV 1360CC KDX (TU3MC) 3003709 - PEUGEOT 405 II (4B) 1.6 08.1992/10.1995 65KW 88CV 1580CC BDY (XU5M2Z) BDY (XU5M3Z) BDZ (XU5M) BFZ (XU5JP) 3003704 3003629 - PEUGEOT 405 II (4B) 1.6 08.1992/05.1997 66KW 90CV 1580CC B2A (XU52C/K) BFZ (XU5JP) - PEUGEOT 405 II (4B) 1.8 08.1992/10.1995 74KW 101CV 1761CC LFZ (XU7JP) 3003705 - PEUGEOT 405 II (4B) 1.9 D 08.199...</p> <p>d58x11mm 1f-d38mm</p>
	<p><b>URTE6020</b> NO. 312127</p> <p>RETENTOR DIFERENCIAL ESQUERDO D40X58X11,3MM</p> <p>PEUGEOT 405 II (4B) 1.4 08.1992/10.1995 55KW 75CV 1360CC KDX (TU3MC) 3003709 - PEUGEOT 405 II (4B) 1.6 08.1992/10.1995 65KW 88CV 1580CC BDY (XU5M2Z) BDY (XU5M3Z) BDZ (XU5M) BFZ (XU5JP) 3003704 3003629 - PEUGEOT 405 II (4B) 1.6 08.1992/05.1997 66KW 90CV 1580CC B2A (XU52C/K) BFZ (XU5JP) - PEUGEOT 405 II (4B) 1.8 08.1992/10.1995 74KW 101CV 1761CC LFZ (XU7JP) 3003705 - PEUGEOT 405 II (4B) 1.9 D 08.199...</p> <p>d58x11mm 1f-d38mm</p>		<p><b>UTR0631</b> NO. 95568321</p> <p>TAMPÃO RADIADOR</p> <p>PEUGEOT 405 I (15B) 1.8 Turbo Diesel (De 1988.03 Até 1992.12) 66KW 90cv 1769cm3 três volumes - PEUGEOT 405 I (15B) 1.9 Diesel (De 1988.07 Até 1992.09) 47kW 64cv 1905cm3 três volumes - PEUGEOT 405 I (15B) 1.9 Diesel (De 1988.03 Até 1992.12) 51KW 69cv 1905cm3 três volumes - PEUGEOT 405 I Break (15E) 1.8 TD (De 1988.10 Até 1992.08) 66KW 90cv 1769cm3 Combi - PEUGEOT 405 I Break... d38x26mm</p>
	<p><b>UTR0633</b> NO. 95640325</p> <p>TAMPÃO RADIADOR</p> <p>PEUGEOT 405 I (15B) 1.9 Sport MI-16 (De 1987.06 Até 1992.07) 108kW 147cv 1905cm3 três volumes - PEUGEOT 405 I (15B) 1.9 Sport MI-16 4x4 (De 1987.06 Até 1992.07) 108kW 147cv 1905cm3 três volumes - PEUGEOT 405 I (15B) 1.9 Sport MI-16 (De 1987.07 Até 1992.11) 116kW 158cv 1905cm3 três volumes - PEUGEOT 405 I (15B) 1.8 Turbo Diesel (De 1988.03 Até 1992.12) 66kW 90cv 1769cm3 três...</p> <p>d59/79x29mm d38x25mm</p>		<p><b>UTR0814</b> NO. 1306.84 - 1306.85 - 1306.A0 - 96134773 - 9631599480</p> <p>TAMPÃO RESERVATÓRIO LIQUIDO REFRIGERAÇÃO</p> <p>PEUGEOT 405 I (15B) 1.4 Ano fabric. a partir de: 06.87 (01.87 A 07.92) 64cv 1360cc três volumes - PEUGEOT 405 I (15B) 1.6 (07.87 A 12.92) 72cv 1580cc três volumes - PEUGEOT 405 I (15B) 1.6 (07.87 A 06.88) 75cv 1580 três volumes - PEUGEOT 405 I (15B) 1.6 (07.87 A 12.92) 88cv 1580cc três volumes - PEUGEOT 405 I (15B) 1.6 (10.89 A 12.92) 90cv 1580cc três volumes - PEUGEOT 405 I (15B) 1.6 An...</p> <p>68x31mm d58x9mm</p>
	<p><b>UTR0851</b> NO. 1357390 - 30811055 - 30864125 - 3463536 - 3463537 - 434374 - 9445462</p> <p>TAMPÃO RESERVATÓRIO LIQUIDO REFRIGERAÇÃO</p> <p>PEUGEOT 405 I Break (15E) 1.4 (05.88 A 07.92) 64cv 1360cc Comb</p> <p>d76x19mm 1f-d45x11mm</p>		<p><b>UTR1213</b> NO. 643230</p> <p>TAMPÃO RESERVATÓRIO LAVA VIDROS</p> <p>PEUGEOT 405 I (15B) 1.4 (01.1987 - 07.1992) 47kw 64cv 1360cm3 três volumes PEUGEOT 405 I (15B) 1.6 (07.1987 - 12.1992) 53kw 72cv 1580cm3 três volumes PEUGEOT 405 I (15B) 1.6 (07.1987 - 06.1988) 55kw 75cv 1580cm3 três volumes PEUGEOT 405 I (15B) 1.6 (07.1987 - 12.1992) 65kw 88cv 1580cm3 três volumes PEUGEOT 405 I (15B) 1.6 (10.1989 - 12.1992) 66kw 90cv 1580cm3 três volumes PEUGEOT 405 I (15B) 1.6 (...)</p> <p>d57x13mm 1f-d50mm</p>
	<p><b>UTR1213</b> NO. 643230</p> <p>TAMPÃO RESERVATÓRIO LAVA VIDROS</p> <p>PEUGEOT 405 I Break (15E) 1.4 (05.1988 - 07.1992) 47kw 64cv 1360cm3 Combi PEUGEOT 405 I Break (15E) 1.6 (10.1988 - 08.1992) 55kw 75cv 1580cm3 Combi PEUGEOT 405 I Break (15E) 1.6 (10.1988 - 08.1992) 55kw 75cv 1580cm3 Combi PEUGEOT 405 I Break (15E) 1.6 (10.1988 - 08.1992) 65kw 88cv 1580cm3 Combi PEUGEOT 405 I Break (15E) 1.6 (10.1988 - 08.1992) 66kw 90cv 1580cm3 Combi PEUGEOT 405 I Break (15E) 1.8 ...</p> <p>d57x13mm 1f-d50mm</p>		<p><b>UTR1213</b> NO. 643230</p> <p>TAMPÃO RESERVATÓRIO LAVA VIDROS</p> <p>PEUGEOT 405 II (4B) 1.4 (08.1992 - 10.1995) 55kw 75cv 1360cm3 três volumes PEUGEOT 405 II (4B) 1.6 (08.1992 - 10.1995) 65kw 88cv 1580cm3 três volumes PEUGEOT 405 II (4B) 1.8 (08.1992 - 10.1995) 74kw 101cv 1761cm3 três volumes PEUGEOT 405 II (4B) 1.9 D (08.1992 - 10.1995) 47kw 64cv 1905cm3 três volumes PEUGEOT 405 II (4B) 1.9 D (06.1994 - 10.1995) 50kw 68cv 1905cm3 três volumes PEUGEOT 405 II (4B) ...</p> <p>d57x13mm 1f-d50mm</p>
	<p><b>W5001</b> NO. 0515K9</p> <p>POLIE CAMBOTA ( 5 PISTAS )</p> <p>PEUGEOT 405 I (15B): 1.9 Diesel 07.1988/09.1992 47KW 64CV 1905CC - PEUGEOT 405 I (15B): 1.9 Diesel 03.1988/12.1992 51KW 69CV 1905CC - PEUGEOT 405 I Break (15E): 1.9 D 10.1988/08.1992 47KW 64CV 1905CC - PEUGEOT 405 I Break (15E): 1.9 D 10.1988/08.1992 51KW 69CV 1905CC - PEUGEOT 405 II (4B): 1.9 D 06.1994/10.1995 50KW 68CV 1905CC - PEUGEOT 405 II Break (4E): 1.9 D 06.1994/10.1995 50KW 68CV 1905CC - ...</p> <p>d142mm d30mm</p>		<p><b>W5004</b> NO. 0515G3 - 0516.60 - 9634848980 - 9666471189</p> <p>POLIE DA CABBOTA (6 pistas)</p> <p>PEUGEOT 405 I (15B): 1.8 Turbo Diesel 03.1988/12.1992 66KW 90CV 1769CC - PEUGEOT 405 I (15B): 1.9 Diesel 07.1988/09.1992 47KW 64CV 1905CC - PEUGEOT 405 I (15B): 1.9 Diesel 03.1988/12.1992 51KW 69CV 1905CC - PEUGEOT 405 I Break (15E): 1.8 TD 10.1988/08.1992 66KW 90CV 1769CC - PEUGEOT 405 I Break (15E): 1.9 D 10.1988/08.1992 47KW 64CV 1905CC - PEUGEOT 405 I Break (15E): 1.9 D 10.1988/08.1992 51KW 69...</p> <p>d152.8mm d30mm</p>
	<p><b>W5014</b> NO. 0515G6</p> <p>POLIE DA CABBOTA (6 pistas)</p> <p>PEUGEOT 405</p> <p>d127mm d42mm</p>		<p><b>W5021</b> NO. 0515H3</p> <p>POLIE DA CABBOTA (6 pistas)</p> <p>PEUGEOT 405 (2.1 TD)</p> <p>d142.5mm d31mm</p>



	<p><b>W5024</b> NO. 0515H6</p> <p><i>POLIE DA CAMBOTA (6 pistas)</i></p> <p>PEUGEOT 405 II (4B) 1.6 08.1992/10.1995 65KW 88CV 1580CC BDY (XU5M2Z) BDY (XU5M3Z) BDZ (XU5M) BFZ (XU5JP) 3003704 3003629 - PEUGEOT 405 II (4B) 1.8 08.1992/10.1995 74KW 101CV 1761CC LFZ (XU7JP) 3003705 - PEUGEOT 405 II (4B) 2.0 08.1992/10.1995 89KW 121CV 1998CC RFX (XU10J2) 3003706 - PEUGEOT 405 II (4B) 2.0 16V 06.1994/10.1995 110KW 150CV 1998CC RFT (XU10J4) 3003758 - PEUGEOT 405 II (4B) 2.0 MI-16...</p> <p>d127mm d30mm</p>		<p><b>W5029</b> NO. 0515.J3</p> <p><i>POLIE DA CAMBOTA (5 PISTAS)</i></p> <p>PEUGEOT 405 II Break (4E) 1.6 08.1992/10.1996 80KW 109CV 1587CC NFU (TU5JP4)</p> <p>d128mm d44mm</p>
	<p><b>W5204</b> NO. 0515.H2 - 0515.L2 - 0515.L5 - 0515H1 - 9612181780 - 9630873480 - 9630873580 - 97522360</p> <p><i>POLIE DA CAMBOTA (1 PISTA)</i></p> <p>PEUGEOT 405 I (15B): 1.4 01.1987/07.1992 47KW 64CV 1360CC - PEUGEOT 405 I Break (15E): 1.4 05.1988/07.1992 47KW 64CV 1360CC - PEUGEOT 405 II (4B): 1.4 08.1992/10.1995 55KW 75CV 1360CC - PEUGEOT 405 II Break (4E): 1.4 08.1992/10.1996 55KW 75CV 1360CC</p> <p>d139mm d44mm</p>		<p><b>Y3005</b> NO. 179845</p> <p><i>PARAFUSO ESCAPE</i></p> <p>PEUGEOT 405 (APÓS 1987)</p> <p>d13x67mm d8mm 1p-d6mm</p>
	<p><b>Y3214</b> NO. 540535 - 540555 - 540559</p> <p><i>PARAFUSO PERNO RODA CHAVE 19 M12X1,25X59MM ( BASE CONICA PARA JANTES DE AÇO E LIGA LEVE )</i></p> <p>PEUGEOT 405 I (15B) 1.4 (01.1987 - 07.1992) 47kw 64cv 1360cm3 três volumes PEUGEOT 405 I (15B) 1.6 (07.1987 - 12.1992) 53kw 72cv 1580cm3 três volumes PEUGEOT 405 I (15B) 1.6 (07.1987 - 12.1992) 65kw 88cv 1580cm3 três volumes PEUGEOT 405 I (15B) 1.6 (10.1989 - 12.1992) 66kw 90cv 1580cm3 três volumes PEUGEOT 405 I (15B) 1.6 (01.1987 - 12.1992) 69kw 94cv 1580cm3 três volumes PEUGEOT 405 I (15B) 1.8 T...</p> <p>c59mm (ch-19mm) M12x1,25x28mm</p>		<p><b>Y3214</b> NO. 540535 - 540555 - 540559</p> <p><i>PARAFUSO PERNO RODA CHAVE 19 M12X1,25X59MM ( BASE CONICA PARA JANTES DE AÇO E LIGA LEVE )</i></p> <p>PEUGEOT 405 II (4B) 1.4 (08.1992 - 10.1995) 55kw 75cv 1360cm3 três volumes PEUGEOT 405 II (4B) 1.6 (08.1992 - 10.1995) 65kw 88cv 1580cm3 três volumes PEUGEOT 405 II (4B) 1.8 (08.1992 - 10.1995) 74kw 101cv 1761cm3 três volumes PEUGEOT 405 II (4B) 1.9 D (08.1992 - 10.1995) 47kw 64cv 1905cm3 três volumes PEUGEOT 405 II (4B) 1.9 D (06.1994 - 10.1995) 50kw 68cv 1905cm3 três volumes PEUGEOT 405 II (4B) ...</p> <p>c59mm (ch-19mm) M12x1,25x28mm</p>
	<p><b>Z10673</b> NO. 113857117B - 697207</p> <p><i>Mola de fixação</i></p> <p>PEUGEOT 405</p> <p>d8x17.7mm 1p-d3.5-8.2mm</p>		<p><b>Z80247</b> NO. 14188380</p> <p><i>Mola de painel</i></p> <p>PEUGEOT 405</p> <p>d16x18.6mm 1p-d7.5-12.6mm</p>
	<p><b>Z80268</b> NO. 7903077112</p> <p><i>Mola de painel</i></p> <p>PEUGEOT 405</p> <p>d16.5x21mm 1p-d6.6-15mm</p>		<p><b>Z80556</b> NO.</p> <p><i>Mola de fixação</i></p> <p>PEUGEOT 405</p> <p>17x11x12.8mm 1p-d5.5-5mm</p>
	<p><b>Z80593</b> NO. 6992J4</p> <p><i>Mola de painel</i></p> <p>PEUGEOT 405</p> <p>d17x21mm 1p-d8.5-9.5mm</p>		<p><b>Z80594</b> NO. 696634</p> <p><i>Mola de painel</i></p> <p>PEUGEOT 405</p> <p>d18x19.5mm 1p-d7.5-17mm</p>
	<p><b>Z80606</b> NO. 6995N7 - 9609212380</p> <p><i>Mola de fixação</i></p> <p>PEUGEOT 405</p> <p>d10x11mm 1p-d7-10mm 1f-d6mm</p>		<p><b>Z80632</b> NO. 698317</p> <p><i>Mola de painel</i></p> <p>PEUGEOT 405</p> <p>d21x26mm 1p-d7.5-24mm</p>
	<p><b>Z9008</b> NO. 179862 - 179863 - 179864 - 179866</p> <p><i>MOLA DE ESCAPE</i></p> <p>PEUGEOT 405 (1987 A 1996)</p> <p>d21x34mm</p>		

	<p><b>A1323-H</b> NO. 1827.23 - 1827.24 - 1844.47 - 1844.77 - 96173278</p> <p>APOIO DE MOTOR DIREITO (HIDRÁULICO)</p> <p>PEUGEOT 406 (8B) 1.6 11.1995/05.2004 65KW 88CV 1580CC BFZ (XU5JP) 3003769 - PEUGEOT 406 (8B) 1.8 05.1997/05.2004 66KW 90CV 1761CC LFX (XU7JB) 3003856 - PEUGEOT 406 (8B) 1.8 16V 11.1995/10.2000 81KW 110CV 1761CC LFY (XU7JP4) 3003771 - PEUGEOT 406 (8B) 1.8 16V 10.2000/05.2004 85KW 116CV 1749CC 6FZ (EW7J4) 3003525 - PEUGEOT 406 (8B) 1.9 TD 01.1996/05.2004 66KW 90CV 1905CC DHX (XUD9TE) 3003772 - PEUGE...</p> <p>d92x80mm 1p-10-25mm 1p-d10-27mm</p>		<p><b>A1400</b> NO. 1827.10</p> <p>APOIO SUPORTE MOTOR ESQUERDO</p> <p>PEUGEOT 406 (8B) 1.8 16V 11.1995/10.2000 81KW 110CV 1761CC LFY (XU7JP4) 3003771 - PEUGEOT 406 (8B) 1.9 D 10.1996/05.2004 55KW 75CV 1905CC DHW (XUD9SD) - PEUGEOT 406 (8B) 1.9 TD 01.1996/05.2004 66KW 90CV 1905CC DHX (XUD9TE) 3003772 - PEUGEOT 406 (8B) 1.9 TD 01.1996/05.2004 68KW 92CV 1905CC DHY (XUD9TE) 3003803 - PEUGEOT 406 (8B) 2.0 16V 11.1995/05.2004 97KW 132CV 1998CC RFV (XU10J4R) 3003770 - PEUG...</p> <p>135x90x58mm 1f-d11mm</p>
	<p><b>A1588</b> NO. 1827.06 - 1827.12 - 1827.16</p> <p>APOIO DO MOTOR PARTE DE TRÁS</p> <p>PEUGEOT 406 (8B) 2.0 16V 11.1995/05.2004 97KW 132CV 1998CC RFV (XU10J4R) 3003770 - PEUGEOT 406 (8B) 2.0 16V 01.1999/08.2000 99KW 135CV 1997CC RFR (EW10J4) 3003888 - PEUGEOT 406 (8B) 2.0 16V 08.2000/06.2004 100KW 136CV 1997CC RFN (EW10J4) 3003515 - PEUGEOT 406 (8B) 2.0 HDI 110 06.1998/08.2001 80KW 109CV 1997CC RHZ (DW10ATED) 3003873 - PEUGEOT 406 (8B) 2.0 HDi 110 08.2001/05.2004 79KW 107CV 1997...</p> <p>140x98x92mm</p>		<p><b>A2181</b> NO. 180930</p> <p>APOIO REPARAÇÃO SILENT-BLOCO MOTOR PARTE DE TRÁS D70/40 F10/53MM</p> <p>PEUGEOT 406 (8B) 2.0 HDI 90 (De 1999.02 Até 2004.05) 66kW 90cv 1997cm3 três volumes - PEUGEOT 406 (8B) 2.0 HDI 110 (De 1998.06 Até 2001.08) 80kW 109cv 1997cm3 três volumes -</p> <p>d70x53mm 1f-d10mm</p>
	<p><b>A2284</b> NO. 3273.PJ</p> <p>APOIO DE TRANSMISSÃO</p> <p>PEUGEOT 406 (8B) 1.6 (De 1995.11 Até 2004.05) 65kw 88cv 1580cm3 três volumes - PEUGEOT 406 (8B) 1.8 16V (De 2000.10 Até 2004.05) 85kW 116cv 1749cm3 três volumes - PEUGEOT 406 (8B) 1.8 (De 1997.05 Até 2004.05) 66kW 90cv 1761cm3 três volumes - PEUGEOT 406 (8B) 1.8 (De 1996.10 Até 1999.03) 74kW 101cv 1761cm3 três volumes - PEUGEOT 406 (8B) 1.8 16V (De 1999.11 Até 2000.10) 85kW 116cm3 três volumes -</p> <p>140x98x92mm</p>		<p><b>B405</b> NO. 1618T8 - 16283J</p> <p>ABRAÇADEIRA DA VALVULA DO REGULADOR DA VELOCIDADE</p> <p>PEUGEOT 406 (8B) 1.9 D (10.1996 - 05.2004) 55kw 75cv 1905cm3 três volumes PEUGEOT 406 (8B) 1.9 TD (01.1996 - 05.2004) 66kw 90cv 1905cm3 três volumes PEUGEOT 406 (8B) 1.9 TD (01.1996 - 05.2004) 68kw 92cv 1905cm3 três volumes PEUGEOT 406 (8B) 1.9 TD (10.1995 - 10.1997) 69kw 94cv 1905cm3 três volumes PEUGEOT 406 (8B) 2.0 HDI 110 (06.1998 - 08.2001) 80kw 109cv 1997cm3 três volumes PEUGEOT 406 (8B) 2....</p> <p>81x45x8mm</p>
	<p><b>B405</b> NO. 1618T8 - 16283J</p> <p>ABRAÇADEIRA DA VALVULA DO REGULADOR DA VELOCIDADE</p> <p>PEUGEOT 406 Break (8E/F) 1.9 D (10.1996 - 10.2004) 55kw 75cv 1905cm3 Combi PEUGEOT 406 Break (8E/F) 1.9 TD (10.1996 - 10.2004) 66kw 90cv 1905cm3 Combi PEUGEOT 406 Break (8E/F) 2.0 HDI 110 (02.1999 - 04.2004) 80kw 109cv 1997cm3 Combi PEUGEOT 406 Break (8E/F) 2.0 HDI 90 (02.1999 - 10.2004) 66kw 90cv 1997cm3 Combi PEUGEOT 406 Break (8E/F) 2.0 HDi 110 (08.2001 - 10.2004) 79kw 107cv 1997cm3 Combi PEUG...</p> <p>81x45x8mm</p>		<p><b>E0130</b> NO. 5087.43 - 5087.48 - 96324274</p> <p>ESTICADOR DA BARRA ESTABILIZADORA DA FRENTE</p> <p>PEUGEOT 406 TT APÓS CH:07665</p> <p>355x34x34mm 2p-d12-30mm</p>
	<p><b>E0136</b> NO. 5178.38 - 9615230080</p> <p>ESTICADOR DA BARRA ESTABILIZADORA DE TRÁS</p> <p>PEUGEOT 406 TT</p> <p>200x40x40mm 2p-d10-26mm</p>		<p><b>E0207-M</b> NO. 1806.28 - 1806.74 - 9631575180 - 9641884980</p> <p>ESTICADOR SUPORTE APOIO MOTOR TRAS</p> <p>PEUGEOT 406 (8B): 2.0 HDI 90 02.1999/05.2004 66KW 90CV 1997CC - PEUGEOT 406 (8B): 2.0 HDi 110 08.2001/05.2004 79KW 107CV 1997CC - PEUGEOT 406 (8B): 2.0 HDI 110 06.1998/08.2001 80KW 109CV 1997CC - PEUGEOT 406 (8B): 2.2 HDi 03.2000/05.2004 98KW 133CV 2179CC - PEUGEOT 406 Break (8E/F): 2.0 HDI 90 02.1999/10.2004 66KW 90CV 1997CC - PEUGEOT 406 Break (8E/F): 2.0 HDi 110 08.2001/10.2004 79KW 107CV 1997CC...</p> <p>165x62x44mm</p>
	<p><b>E1045</b> NO. 175584</p> <p>ESTICADOR DE ESCAPE FRENTE</p> <p>PEUGEOT 406 2.0 HDi (90) (02-1999 A 10-2004) - 2.0 HDi (110) (06-1998 A 10-2004)</p> <p>188x78x40mm 2p-d8-25mm</p>		<p><b>E1056</b> NO. 157769 - 1755.62 - 1755.63 - 1755.69 - 175567 - 1755A3</p> <p>ESTICADOR DE ESCAPE</p> <p>PEUGEOT 406</p> <p>65x63x38mm 1f-d14mm 1f-d9mm</p>
	<p><b>E1114</b> NO. 175594 - 1755A7 - 1755E6 - 1755E7 - 1755K0</p> <p>APOIO DO ESCAPE</p> <p>PEUGEOT 406 (8B) 2.2 HDi Sist ema de escape: para catalizador (03.00 A 05.04) 133cv 2179cc três volumes - PEUGEOT 406 Break (8E/F) 2.2 HDI Sistema de escape: para catalizador (03.00 A 10.04) 133cv 2179cc Combi</p> <p>65x39x20mm 1f-d9mm 1f-d15mm</p>		<p><b>E23283-V</b> NO. 245285</p> <p>ESTICADOR MANETE CAIXA DE VELOCIDADES</p> <p>PEUGEOT 406 (8B) 1.6 (De 11-1995 Até 05-2004) 65kW 88CV 1580cc três volumes PEUGEOT 406 (8B) 1.8 16V (De 10-2000 Até 05-2004) 85kW 116CV 1749cc três volumes PEUGEOT 406 (8B) 1.8 (De 05-1997 Até 05-2004) 66kW 90CV 1761cc três volumes PEUGEOT 406 (8B) 1.8 16V (De 11-1995 Até 10-2000) 81kW 110CV 1761cc três volumes PEUGEOT 406 (8B) 2.0 16V (De 01-1999 Até 08-2000) 99kW 135CV 1997cc três volumes ...</p> <p>250x34x19mm 1f-d11mm 1f-d12mm</p>
	<p><b>F1298-I</b> NO. 95639173</p> <p>FOLE DIREÇÃO ASSISTIDA</p> <p>PEUGEOT 406</p> <p>d68x120mm 2f-d42mm</p>		<p><b>F1367-T</b> NO. 3293.03</p> <p>FOLE DA TRANSMISSÃO LADO DA RODA (Termoplástico)</p> <p>PEUGEOT 406 1.6 - 1.8 - 165 1.8 - 165 2.0 - 1.9 TURBO DIESEL (APÓS 11 - 1995)</p> <p>d108x115mm 1f-d87mm 1f-d35mm</p>

	<p><b>F1627-I</b> NO. 328780</p> <p>FOLE DA TRANSMISSÃO JUNTO À CAIXA</p> <p>PEUGEOT 406 2.0 HDi - 2.0i 16V - 2.0i T - 2.1 TD 12V - 2.2 HDi - 2.2i - 3.0i V6 (1995 A 2004)</p> <p>d90x95mm 1f-d83mm 1f-d40mm</p>		<p><b>F1633-I</b> NO. 328781 - 329781</p> <p>FOLE DA TRANSMISSÃO JUNTO À CAIXA</p> <p>PEUGEOT 406 (95 A 04) 1.8i 16V</p> <p>d87x104mm 1f-d80mm 1f-d34mm</p>
	<p><b>F1683-I</b> NO. 406642</p> <p>FOLE DA DIREÇÃO ASSISTIDA DIREITO E ESQUERDO</p> <p>PEUGEOT 406 (8B) 1.6 11.1995/05.2004 65KW 88CV 1580CC BFZ (XU5JP) 3003769 - PEUGEOT 406 (8B) 1.8 05.1997/05.2004 66KW 90CV 1761CC LFX (XU7JB) 3003856 - PEUGEOT 406 (8B) 1.8 16V 11.1995/10.2000 81KW 110CV 1761CC LFY (XU7JP4) 3003771 - PEUGEOT 406 (8B) 1.9 D 10.1996/05.2004 55KW 75CV 1905CC DHW (XUD9SD) - PEUGEOT 406 (8B) 1.9 TD 01.1996/05.2004 66KW 90CV 1905CC DHX (XUD9TE) 3003772 - PEUGEOT 406 (8B...</p> <p>d65x205mm 1f-d43mm 1f-d14mm</p>		<p><b>KA0139</b> NO. 013711</p> <p>KIT APOIO COBERTURA TAMPA MOTOR</p> <p>PEUGEOT 406 2.0 HDI 90 (1998 A 2003) - PEUGEOT 2.0 HDI 110 (1998 A 2003)</p> <p>d25/21mm 36/15/17mm 1p-d6-12mm 1p-d6-12mm r-d5mm</p>
	<p><b>KA80203</b> NO. 013711 - 013768 - 0137F6</p> <p>KIT APOIO COBERTURA TAMPA MOTOR</p> <p>PEUGEOT 406 (8B): 2.0 HDI 90 02.1999/05.2004 66KW 90CV 1997CC - PEUGEOT 406 (8B): 2.0 HDi 110 08.2001/05.2004 79KW 107CV 1997CC - PEUGEOT 406 (8B): 2.0 HDI 110 06.1998/08.2001 80KW 109CV 1997CC - PEUGEOT 406 (8B): 2.2 HDi 03.2000/05.2004 98KW 133CV 2179CC - PEUGEOT 406 Break (8E/F): 2.0 HDI 90 02.1999/10.2004 66KW 90CV 1997CC - PEUGEOT 406 Break (8E/F): 2.0 HDi 110 08.2001/10.2004 79KW 107CV 1997C...</p> <p>d14/25mm d26/11mm 1p-d6/14mm 1p-d6/11mm d15/5mm</p>		<p><b>KF1471-T</b> NO. 9567468688</p> <p>KIT DE FOLE DO CARDAN JUNTO À RODA</p> <p>PEUGEOT 406 1.6i - 1.8i - 1.8i 16V - 1.9D - 1.9 TD - 2.0i 16V (1995 A 2004)</p> <p>d110x125mm 1f-d88mm 1f-d35mm</p>
	<p><b>KF1472-T</b> NO. 329302 - 329334</p> <p>KIT DE FOLE DO CARDAN JUNTO À RODA</p> <p>PEUGEOT 406 2.0 HDi - 2.0i 16V - 2.0i T - 2.1 TD 12V - 2.2 HDi - 2.2i - 3.0i V6 (1995 A 2004)</p> <p>d110x135mm 1f-d98mm 1f-d39mm</p>		<p><b>KL47202</b> NO. 131299 - 1312A3 - 9628677880</p> <p>KIT DE CASQUILHOS SUPERIOR DO RADIADOR</p> <p>PEUGEOT 406 (8B) 1.6 (De 11.1995 Até 05.2004) 65kW 88cv 1580cm3 três volumes - PEUGEOT 406 (8B) 1.8 (De 05.1997 Até 05.2004) 66kW 90cv 1761cm3 três volumes - PEUGEOT 406 (8B) 1.8 16V (De 10.2000 Até 05.2004) 85kW 116cv 1749cm3 três volumes - PEUGEOT 406 (8B) 1.8 16V (De 11.1995 Até 10.2000) 81kW 110cv 1761cm3 três volumes - PEUGEOT 406 (8B) 1.9 TD (De 01.1996 Até 05.2004) 66kW 90cv 1905cm3 três vo...</p> <p>56x38x25mm d25x24mm x(d)19x21mm 1f-d11mm(x2)</p>
	<p><b>KS0815</b> NO. c24mm d47mm 1f-d18mm c13mm d47mm 1</p> <p>KIT SILENT-BLOCOS JOGO REPARAÇÃO APOIO EIXO FRENTE ESQUERDO</p> <p>PEUGEOT 406 (8B): 1.6 11.1995/05.2004 65KW 88CV 1580CC - PEUGEOT 406 (8B): 1.8 16V 10.2000/05.2004 85KW 116CV 1749CC - PEUGEOT 406 (8B): 1.8 05.1997/05.2004 66KW 90CV 1761CC - PEUGEOT 406 (8B): 1.8 16V 11.1995/10.2000 81KW 110CV 1761CC - PEUGEOT 406 (8B): 2.0 16V 01.1999/08.2000 99KW 135CV 1997CC - PEUGEOT 406 (8B): 2.0 16V 08.2000/06.2004 100KW 136CV 1997CC - PEUGEOT 406 (8B): 2.0 16V HPI 05.2001...</p> <p>d58x53mm d59x26mm c24mm d47mm 1f-d18mm c13mm d47mm</p>		<p><b>KS0816</b> NO. c24mm d47mm 1f-d18mm c13mm d46mm 1f-d16</p> <p>KIT SILENT-BLOCOS JOGO REPARAÇÃO APOIO EIXO FRENTE DIREITO</p> <p>PEUGEOT 406 (8B): 1.6 11.1995/05.2004 65KW 88CV 1580CC - PEUGEOT 406 (8B): 1.8 05.1997/05.2004 66KW 90CV 1761CC - PEUGEOT 406 (8B): 1.8 16V 11.1995/10.2000 81KW 110CV 1761CC - PEUGEOT 406 (8B): 2.0 16V HPI 05.2001...</p> <p>d58x53mm d59x26mm c24mm d47mm 1f-d18mm c13mm d46mm 1f-d16</p>
	<p><b>KS1603</b> NO. c24mm d47mm 1f-d18mm c13mm d47mm 1</p> <p>KIT SILENT-BLOCOS JOGO REPARAÇÃO APOIO EIXO FRENTE</p> <p>PEUGEOT 406 (8B): 1.6 11.1995/05.2004 65KW 88CV 1580CC - PEUGEOT 406 (8B): 1.8 16V 10.2000/05.2004 85KW 116CV 1749CC - PEUGEOT 406 (8B): 1.8 05.1997/05.2004 66KW 90CV 1761CC - PEUGEOT 406 (8B): 1.8 16V 11.1995/10.2000 81KW 110CV 1761CC - PEUGEOT 406 (8B): 2.0 16V 01.1999/08.2000 99KW 135CV 1997CC - PEUGEOT 406 (8B): 2.0 16V 08.2000/06.2004 100KW 136CV 1997CC - PEUGEOT 406 (8B): 2.0 16V HPI 05.2001...</p> <p>d58x53mm d59x26mm c24mm d47mm 1f-d18mm c13mm d47mm</p>		<p><b>KUA81239</b> NO. 153130 - 153141</p> <p>KIT ANILHAS FECHO DEPÓSITO COMBUSTIVEL</p> <p>PEUGEOT 406 (8B) 2.0 16V (De 1995.11 Até 2004.05) 97kW 132cv 1998cm3 três volumes - PEUGEOT 406 (8B) 2.0 Turbo (De 1996.04 Até 2004.05) 108kW 147cv 1998cm3 três volumes - PEUGEOT 406 (8B) 2.2 (De 2000.07 Até 2004.05) 116kW 158cv 2230cm3 três volumes - PEUGEOT 406 (8B) 3.0 24V (De 1996.10 Até 2004.05) 140kW 190cv 2946cm3 três volumes - PEUGEOT 406 (8B) 3.0 V6 (De 2000.07 Até 2004.05) 141kW 190cv 2946cm3 três volumes - PEUGEOT 406 (8B) 3.0 V6 (De 2000.07 Até 2004.05) 141kW 190cv 2946cm3 três volumes</p> <p>d58x53mm d59x26mm c24mm d47mm 1f-d18mm c13mm d47mm</p>
	<p><b>L25218</b> NO. 2400F8 - 2403E0 - 2403X9 - 2403Y8 - 240391 - 2403AP - 2403CM - 2403CN - 2403CV - 2403EY - 2403F9 ...</p> <p>CASQUILHO INTERIOR MANETE VELOCIDADES</p> <p>PEUGEOT 406 (8B): 1.6 11.1995/05.2004 65KW 88CV 1580CC - PEUGEOT 406 (8B): 1.8 16V 10.2000/05.2004 85KW 116CV 1749CC - PEUGEOT 406 (8B): 1.8 05.1997/05.2004 66KW 90CV 1761CC - PEUGEOT 406 (8B): 1.8 10.1996/03.1999 74KW 101CV 1761CC - PEUGEOT 406 (8B): 1.8 16V 11.1995/10.2000 81KW 110CV 1761CC - PEUGEOT 406 (8B): 2.0 16V 01.1999/08.2000 99KW 135CV 1997CC - PEUGEOT 406 (8B): 2.0 16V 08.2000/06.2004 ...</p> <p>d16x68mm 1f-d11mm</p>		<p><b>L3203</b> NO. 2117.61 - 2117.65 - 2117.66 - 9808513380</p> <p>CASQUILHO DA FORQUILHA EMBRAIAGEM</p> <p>PEUGEOT 406 (8B) 1.8 16V (10.2000 - 05.2004) 85kw 116cv 1749cm3 três volumes PEUGEOT 406 (8B) 1.8 BiFuel (09.2000 - 05.2004) 85kw 116cv 1749cm3 três volumes PEUGEOT 406 (8B) 2.0 16V (01.1999 - 08.2000) 99kw 135cv 1997cm3 três volumes PEUGEOT 406 (8B) 2.0 16V (08.2000 - 06.2004) 100kw 136cv 1997cm3 três volumes PEUGEOT 406 (8B) 2.0 16V HPI (05.2001 - 05.2004) 103kw 140cv 1997cm3 três volumes PEUGEOT...</p> <p>d40x17mm xxx</p>
	<p><b>L3203</b> NO. 2117.61 - 2117.65 - 2117.66 - 9808513380</p> <p>CASQUILHO DA FORQUILHA EMBRAIAGEM</p> <p>PEUGEOT 406 Break (8E/F) 1.8 16V (10.2000 - 10.2004) 85kw 116cv 1749cm3 Combi PEUGEOT 406 Break (8E/F) 1.8 BiFuel (10.2000 - 02.2004) 85kw 116cv 1749cm3 Combi PEUGEOT 406 Break (8E/F) 2.0 16V (01.1999 - 10.2000) 99kw 135cv 1997cm3 Combi PEUGEOT 406 Break (8E/F) 2.0 16V (10.2000 - 10.2004) 100kw 136cv 1997cm3 Combi PEUGEOT 406 Break (8E/F) 2.0 16V HPI (05.2001 - 10.2004) 103kw 140cv 1997cm3 Combi P...</p> <p>d40x17mm xxx</p>		<p><b>L3203</b> NO. 2117.61 - 2117.65 - 2117.66 - 9808513380</p> <p>CASQUILHO DA FORQUILHA EMBRAIAGEM</p> <p>PEUGEOT 406 Coupé (8C) 2.0 16V (01.1999 - 10.2000) 99kw 135cv 1997cm3 Coupé PEUGEOT 406 Coupé (8C) 2.0 16V (10.2000 - 12.2004) 100kw 136cv 1997cm3 Coupé PEUGEOT 406 Coupé (8C) 2.2 (03.2002 - 12.2004) 116kw 158cv 2230cm3 Coupé</p> <p>d40x17mm xxx</p>







	<p><b>M6012</b> NO. 1217.61 - 1712.44 - 1798.18 - 1798.53 - 1798.54</p> <p><b>JUNTA DE ESCAPE</b></p> <p>PEUGEOT 406 (APÓS 1994)</p> <p>d79x14mm 1f-d66mm</p>		<p><b>M6080</b> NO. 1710.99 - 1721.01 - 1721.26</p> <p><b>JUNTA DE ESCAPE</b></p> <p>PEUGEOT 406</p> <p>99x66mm 1f-d49mm</p>
	<p><b>P1005</b> NO. 4504.12</p> <p><b>CAPA PEDAL TRAVA</b></p> <p>PEUGEOT 406 (8B) 1.6 11.1995/05.2004 65KW 88CV 1580CC BFZ (XU5JP) 3003769 - PEUGEOT 406 (8B) 1.8 05.1997/05.2004 66KW 90CV 1761CC LFX (XU7JB) 3003856 - PEUGEOT 406 (8B) 1.8 16V 11.1995/10.2000 81KW 110CV 1761CC LFX (XU7JP4) 3003771 - PEUGEOT 406 (8B) 1.8 16V 10.2000/05.2004 85KW 116CV 1749CC 6FZ (EW7J4) 3003525 - PEUGEOT 406 (8B) 1.9 TD 01.1996/05.2004 66KW 90CV 1905CC DHX (XUD9TE) 3003772 - PEUGE... 85x57x12mm</p>		<p><b>P1006</b> NO. 160407 - 9603694380</p> <p><b>CAPA PEDAL ACELERADOR</b></p> <p>PEUGEOT 406 (8B): 2.0 HDI 90 02.1999/05.2004 66KW 90CV 1997CC - PEUGEOT 406 (8B): 2.0 HDI 110 08.2001/05.2004 79KW 107CV 1997CC - PEUGEOT 406 (8B): 2.0 HDI 110 06.1998/08.2001 80KW 109CV 1997CC - PEUGEOT 406 Break (8E/F): 2.0 HDI 90 02.1999/10.2004 66KW 90CV 1997CC - PEUGEOT 406 Break (8E/F): 2.0 HDI 110 08.2001/10.2004 79KW 107CV 1997CC - PEUGEOT 406 Break (8E/F): 2.0 HDI 110 02.1999/04.2004 80KW... 82x43x11mm</p>
	<p><b>P1086</b> NO. 213013</p> <p><b>CAPA DE PEDAL DA EMBRAIAGEM</b></p> <p>PEUGEOT 406 (8B): 1.6 11.1995/05.2004 65KW 88CV 1580CC - PEUGEOT 406 (8B): 1.8 16V 10.2000/05.2004 85KW 116CV 1749CC - PEUGEOT 406 (8B): 1.8 05.1997/05.2004 66KW 90CV 1761CC - PEUGEOT 406 (8B): 1.8 16V 11.1995/10.2000 81KW 110CV 1761CC - PEUGEOT 406 (8B): 2.0 16V 01.1999/08.2000 99KW 135CV 1997CC - PEUGEOT 406 (8B): 2.0 16V 08.2000/06.2004 100KW 136CV 1997CC - PEUGEOT 406 (8B): 2.0 16V HPI 05.2001... 76x46x12mm</p>		<p><b>R017857</b> NO. 118086 - 119249 - 180086</p> <p><b>TUBO DO RESPIRO DO ÓLEO</b></p> <p>PEUGEOT 406 (8B) 1.6 11.1995/05.2004 65KW 88CV 1580CC BFZ (XU5JP) 3003769 - PEUGEOT 406 (8B) 1.8 05.1997/05.2004 66KW 90CV 1761CC LFX (XU7JB) 3003856 - PEUGEOT 406 (8B) 1.9 D 10.1996/05.2004 55KW 75CV 1905CC DHW (XUD9SD) - PEUGEOT 406 (8B) 1.9 TD 01.1996/05.2004 66KW 90CV 1905CC DHX (XUD9TE) 3003772 - PEUGEOT 406 (8B) 1.9 TD 01.1996/05.2004 68KW 92CV 1905CC DHY (XUD9TE) 3003803 - PEUGEOT 406 (8B) ... B215-15/23mm 45-66-47-53mm</p>
	<p><b>R021899</b> NO. 1180A3 - 119261 - 119269</p> <p><b>TUBO DO RESPIRO DO ÓLEO</b></p> <p>PEUGEOT 406 (8B): 1.9 TD 01.1996/05.2004 66KW 90CV 1905CC - PEUGEOT 406 (8B): 1.9 TD 01.1996/05.2004 68KW 92CV 1905CC - PEUGEOT 406 (8B): 2.1 TD 12V 01.1996/05.2004 80KW 109CV 2088CC - PEUGEOT 406 Break (8E/F): 1.9 TD 10.1996/10.2004 66KW 90CV 1905CC - PEUGEOT 406 Break (8E/F): 2.1 TD 12V 10.1996/10.2004 80KW 109CV 2088CC B58-18/19mm 40-22mm</p>		<p><b>R221743</b> NO. 183946</p> <p><b>SILENT-BLOC DO APOIO MOTOR LADO DIREITO EM CIMA</b></p> <p>PEUGEOT 406 (8B) 1.8 (05.1997 - 05.2004) 66kw 90cv 1761cm3 três volumes PEUGEOT 406 (8B) 1.8 16V (11.1995 - 10.2000) 81kw 110cv 1761cm3 três volumes PEUGEOT 406 (8B) 2.0 16V (11.1995 - 05.2004) 97kw 132cv 1998cm3 três volumes PEUGEOT 406 (8B) 2.0 Turbo (04.1996 - 05.2004) 108kw 147cv 1998cm3 três volumes boca a boca175mmd1-15mm d20mm 73</p>
	<p><b>R221743</b> NO. 183946</p> <p><b>SILENT-BLOC DO APOIO MOTOR LADO DIREITO EM CIMA</b></p> <p>PEUGEOT 406 Break (8E/F) 1.8 (05.1997 - 10.2004) 66kw 90cv 1761cm3 Combi PEUGEOT 406 Break (8E/F) 1.8 16V (10.1996 - 10.2000) 81kw 110cv 1761cm3 Combi PEUGEOT 406 Break (8E/F) 2.0 16V (10.1996 - 10.2004) 97kw 132cv 1998cm3 Combi PEUGEOT 406 Break (8E/F) 2.0 Turbo (10.1996 - 10.2004) 108kw 147cv 1998cm3 Combi boca a boca175mmd1-15mm d20mm 73</p>		<p><b>R223000</b> NO. 135129</p> <p><b>TUBO INFERIOR DO RADIADOR</b></p> <p>PEUGEOT 406 (8B) 2.0 HDI 110 (06.1998 - 08.2001) 80kw 109cv 1997cm3 três volumes PEUGEOT 406 (8B) 2.0 HDI 90 (02.1999 - 05.2004) 66kw 90cv 1997cm3 três volumes PEUGEOT 406 (8B) 2.0 HDI 110 (08.2001 - 05.2004) 79kw 107cv 1997cm3 três volumes PEUGEOT 406 Break (8E/F) 2.0 HDI 110 (02.1999 - 04.2004) 80kw 109cv 1997cm3 Combi PEUGEOT 406 Break (8E/F) 2.0 HDI 90 (02.1999 - 10.2004) 66kw 90cv 1997cm3 Com... B490-31/30mm 64-118-91-250-54mm ch-d14x33mm</p>
	<p><b>R223018</b> NO. 1307RR - 6464M3</p> <p><b>TUBO DA REFRIGERAÇÃO CONEXÃO PARA O MOTOR</b></p> <p>PEUGEOT 406 (8B) 2.0 HDI 110 06.1998/08.2001 80KW 109CV 1997CC RHZ (DW10ATED) 3003873 - PEUGEOT 406 (8B) 2.0 HDI 110 08.2001/05.2004 79KW 107CV 1997CC RHZ (DW10ATED) RHS (DW10ATED) 3003551 - PEUGEOT 406 (8B) 2.0 HDI 90 02.1999/05.2004 66KW 90CV 1997CC RHY (DW10TD) 3003886 - PEUGEOT 406 Break (8E/F) 2.0 HDI 110 02.1999/04.2004 80KW 109CV 1997CC RHZ (DW10ATED) 3003874 - PEUGEOT 406 Break (8E/F) 2.0 ... B500-d13/d13mm 51-80-61-62-46-80-60-78mm</p>		<p><b>R223046</b> NO. 1351T3</p> <p><b>TUBO INFERIOR DO RADIADOR</b></p> <p>PEUGEOT 406 (8B) 2.1 TD 12V (De 01-1996 Até 05-2004) 80kW 109CV 2088cc três volumes PEUGEOT 406 Break (8E/F) 2.1 TD 12V (De 10-1996 Até 10-2004) 80kW 109CV 2088cc Combi B620-28/36mm 112-540-180mm ch-d17-55-215-39mm</p>
	<p><b>R223051</b> NO. 6464TX</p> <p><b>TUBO PERMUTADOR DO AQUECIMENTO</b></p> <p>PEUGEOT 406 (8B) 2.0 HDI 110 06.1998/08.2001 80KW 109CV 1997CC RHZ (DW10ATED) 3003873 - PEUGEOT 406 (8B) 2.0 HDI 110 08.2001/05.2004 79KW 107CV 1997CC RHZ (DW10ATED) RHS (DW10ATED) 3003551 - PEUGEOT 406 (8B) 2.0 HDI 90 02.1999/05.2004 66KW 90CV 1997CC RHY (DW10TD) 3003886 B300-26/26mm 41-113-53-70mm</p>		<p><b>R223058</b> NO. 0382N4</p> <p><b>TUBO ADMISSÃO DO FILTRO DE AR</b></p> <p>PEUGEOT 406 (8B) 2.0 HDI 90 (02-1999 A 05-2004) 90CV 1997CC - PEUGEOT 406 (8B) 2.0 HDI 110 (08-2001 A 05-2004) 107CV 1997CC - PEUGEOT 406 (8B) 2.0 HDI 110 (06-1998 A 08-2001) 109CV 1997CC B400-54/58mm 140-100-100-100-50-110mm</p>
	<p><b>R223060</b> NO. 6464wv</p> <p><b>TUBO PERMUTADOR DO AQUECIMENTO</b></p> <p>PEUGEOT 406 (8B) 2.0 HDI 110 06.1998/08.2001 80KW 109CV 1997CC RHZ (DW10ATED) 3003873 - PEUGEOT 406 (8B) 2.0 HDI 110 08.2001/05.2004 79KW 107CV 1997CC RHZ (DW10ATED) RHS (DW10ATED) 3003551 - PEUGEOT 406 (8B) 2.0 HDI 90 02.1999/05.2004 66KW 90CV 1997CC RHY (DW10TD) 3003886 B400-20/20mm 51-41-43-91-85-36-300-63-23mm</p>		<p><b>R224237</b> NO. 150-60-110-126-100-75-57mm ch-d16x</p> <p><b>TUBO INFERIOR DO RADIADOR</b></p> <p>PEUGEOT 406 (8B) 1.8 16V 10.2000/05.2004 85KW 116CV 1749CC 6FZ (EW7J4) 3003525 - PEUGEOT 406 (8B) 2.0 16V 01.1999/08.2000 99KW 135CV 1997CC RFR (EW10J4) 3003888 - PEUGEOT 406 (8B) 2.0 16V 08.2000/06.2004 100KW 136CV 1997CC RFN (EW10J4) 3003515 - PEUGEOT 406 (8B) 2.2 07.2000/05.2004 116KW 158CV 2230CC 3FZ (EW12J4) 3003894 - PEUGEOT 406 Break (8E/F) 1.8 16V 10.2000/10.2004 85KW 116CV 1749CC 6FZ (EW7... B580-30/28mm 150-60-110-126-100-75-57mm ch-d16x3mm...</p>

	<p><b>RF80041</b> NO. 53-126-83-74-99-60mm 3f-d11mm 1f-d</p> <p><b>TUBO FERRO LIQUIDO REFRIGERAÇÃO</b></p> <p>PEUGEOT 406 (8B): 1.9 D 10.1996/05.2004 55KW 75CV 1905CC - PEUGEOT 406 (8B): 1.9 TD 01.1996/05.2004 66KW 90CV 1905CC - PEUGEOT 406 (8B): 1.9 TD 01.1996/05.2004 68KW 92CV 1905CC - PEUGEOT 406 Break (8E/F): 1.9 D 10.1996/10.2004 55KW 75CV 1905CC - PEUGEOT 406 Break (8E/F): 1.9 TD 10.1996/10.2004 66KW 90CV 1905CC</p> <p>B386-20/20mm 53-126-83-74-99-60mm 3f-d11mm 1f-d</p>		<p><b>RF80276</b> NO. 1336J9 - 1336N7</p> <p><b>TUBO FERRO REFRIGERAÇÃO</b></p> <p>PEUGEOT 406 (8B) 1.9 D 10.1996/05.2004 55KW 75CV 1905CC DHW (XUD9SD) - PEUGEOT 406 (8B) 1.9 TD 01.1996/05.2004 66KW 90CV 1905CC DHX (XUD9TE) 3003772 - PEUGEOT 406 (8B) 1.9 TD 01.1996/05.2004 68KW 92CV 1905CC DHY (XUD9TE) 3003803 - PEUGEOT 406 Break (8E/F) 1.9 D 10.1996/10.2004 55KW 75CV 1905CC DHW (XUD9SD) 3003800 - PEUGEOT 406 Break (8E/F) 1.9 TD 10.1996/10.2004 66KW 90CV 1905CC DHX (XUD9TE) 3003...</p> <p>d12mm 64-41mm 1f-d6mm 1f-d7mm</p>
	<p><b>RF80392</b> NO. 024542 - 024544 - 024545 - 93010296</p> <p><b>TUBO DE FERRO REFRIGERAÇÃO</b></p> <p>PEUGEOT 406 (8B) 1.9 D (De 10-1996 Até 05-2004) 55kW 75CV 1905cc três volumes PEUGEOT 406 (8B) 1.9 TD (De 01-1996 Até 05-2004) 66kW 90CV 1905cc três volumes PEUGEOT 406 (8B) 1.9 TD (De 01-1996 Até 05-2004) 68kW 92CV 1905cc três volumes PEUGEOT 406 (8B) 2.1 TD (De 01-1996 Até 10-2004) 80kW 109CV 2088cc três volumes PEUGEOT 406 Break (8E/F) 1.9 D (De 10-1996 Até 10-2004) 55kW 75CV 1905cc Com...</p> <p>d21x86mm 1f-d17mm 1p-d7x9mm</p>		<p><b>RT08628</b> NO. 480680</p> <p><b>TUBO DE TRAVÃO FRENTE RH</b></p> <p>PEUGEOT 406 BREAK 1.8 (05-1997 A 10-2004) - 1.8 16V (10-1996 A 10-2004) - 1.9 D (10-1996 A 10-2004) - 1.9 TD (10-1996 A 10-2004) - 2.0 16V HPI (05-2001 A 10-2004) - 2.0 16V HPI (05-2001 A 10-2004) - 2.0 HDi 110 (02-1999 A 10-2004) - 2.0 HDi 90 (02-1999 A 10-2)</p> <p>575mm F4 - MG5</p>
	<p><b>RT08628</b> NO. 480680</p> <p><b>TUBO DE TRAVÃO FRENTE RH</b></p> <p>PEUGEOT 406 1.6 (11-1995 A 05-2004) - 1.8 (05-1997 A 05-2004) - 1.8 16V (11-1995 A 05-2004) - 1.9 TD (01-1996 A 05-2004) - 2.0 16V (11-1995 A 05-2004) - 2.0 16V HPI (05-2001 A 05-2004) - 2.0 HDi 110 (06-1998 A 05-2004) - 2.0 HDi 90 (02-1999 A 05-2004) - 2</p> <p>575mm F4 - MG5</p>		<p><b>S1181</b> NO. 3523.60</p> <p><b>SILENT - BLOC DA SUSPENSÃO</b></p> <p>PEUGEOT 406</p> <p>d46x38mm c25mm d37mm 1f-d13.8mm</p>
	<p><b>S1182</b> NO. 3523.61 - 5185.80 - 96172459</p> <p><b>SILENT-BLOCO BRAÇO SUSPENSÃO FRENTE ( GASTA 2 UNIDADES )</b></p> <p>PEUGEOT 406 (8B): 1.6 11.1995/05.2004 65KW 88CV 1580CC - PEUGEOT 406 (8B): 1.8 16V 10.2000/05.2004 85KW 116CV 1749CC - PEUGEOT 406 (8B): 1.8 05.1997/05.2004 66KW 90CV 1761CC - PEUGEOT 406 (8B): 1.8 10.1996/03.1999 74KW 101CV 1761CC - PEUGEOT 406 (8B): 1.8 16V 11.1995/10.2000 81KW 110CV 1761CC - PEUGEOT 406 (8B): 2.0 16V 01.1999/08.2000 99KW 135CV 1997CC - PEUGEOT 406 (8B): 2.0 16V 08.2000/06.2004 ...</p> <p>115x56x45mm 1f-d20mm 2r-d12mm</p>		<p><b>S1305</b> NO. 1806.10 - 1806.14 - 1806.16 - 1806.17 - 1806.36 - 1806.42 - 1806.49 - 180608 - 1809.04 - 1809.06 - 1...</p> <p><b>SILENT-BLOC DO TIRANTE TRASEIRO MOTOR</b></p> <p>PEUGEOT 406 (8B): 1.6 11.1995/05.2004 65KW 88CV 1580CC - PEUGEOT 406 (8B): 1.8 16V 10.2000/05.2004 85KW 116CV 1749CC - PEUGEOT 406 (8B): 1.8 05.1997/05.2004 66KW 90CV 1761CC - PEUGEOT 406 (8B): 1.8 16V 11.1995/10.2000 81KW 110CV 1761CC - PEUGEOT 406 (8B): 3.0 V6 03.2000/05.2004 152KW 207CV 2946CC - PEUGEOT 406 (8B): 1.9 TD 01.1996/05.2004 66KW 90CV 1905CC - PEUGEOT 406 (8B): 2.1 TD 12V 01.1996/05....</p> <p>d30x34mm c28mm 1f-d12mm</p>
	<p><b>S1556</b> NO. 4059.11 - 405910</p> <p><b>SILENT BLOC DO VEIO DA DIREÇÃO</b></p> <p>PEUGEOT 406 (8B): 1.6 11.1995/05.2004 65KW 88CV 1580CC - PEUGEOT 406 (8B): 1.8 16V 10.2000/05.2004 85KW 116CV 1749CC - PEUGEOT 406 (8B): 1.8 05.1997/05.2004 66KW 90CV 1761CC - PEUGEOT 406 (8B): 1.8 16V 11.1995/10.2000 81KW 110CV 1761CC - PEUGEOT 406 (8B): 2.0 16V 01.1999/08.2000 99KW 135CV 1997CC - PEUGEOT 406 (8B): 2.0 16V 08.2000/06.2004 100KW 136CV 1997CC - PEUGEOT 406 (8B): 2.0 16V HPI 05.2000...</p> <p>d24x25mm c20mm 1f-d12mm</p>		<p><b>S1603</b> NO. 350407</p> <p><b>SILENT-BLOCO DO EIXO SUSPENSÃO FRENTE PARTE TRÁS SUBCHASSIS</b></p> <p>PEUGEOT 406 (8B) 1.6 11.1995/05.2004 65KW 88CV 1580CC BFZ (XU5JP) 3003769 - PEUGEOT 406 (8B) 1.8 16V 11.1995/10.2000 81KW 110CV 1761CC LFY (XU7JP4) 3003771 - PEUGEOT 406 (8B) 1.8 16V 11.1995/10.2000 81KW 110CV 1761CC LFY (XU7JP4) 3003771 - PEUGEOT 406 (8B) 1.8 16V 11.1995/10.2000 81KW 110CV 1761CC LFY (XU7JP4) 3003771 - PEUGEOT 406 (8B) 1.9 D 10.1996/05.2004 55KW 75CV 1905CC DHW (XUD9SD) - PEUGEOT 406 (8B) 1.9 TD 01.1996/05.2004 66KW 90CV 1905CC DHX (XUD9TE) 3003772 - PEUGEOT 40...</p> <p>d58x53mm c24mm d47mm 1f-d18mm</p>
	<p><b>S1757</b> NO. 180650 - 185420 - 9622739380</p> <p><b>SILENT-BLOC DO APOIO MOTOR PARTE FRENTE ESQUERDO</b></p> <p>PEUGEOT 406 (8B) 1.6 (De 1995.11 Até 2004.05) 65kW 88cv 1580cm3 três volumes - PEUGEOT 406 (8B) 1.8 (De 1997.05 Até 2004.05) 66kW 90cv 1761cm3 três volumes - PEUGEOT 406 (8B) 1.9 TD (De 1996.01 Até 2004.05) 66kW 90cv 1905cm3 três volumes - PEUGEOT 406 (8B) 1.9 TD (De 1996.01 Até 2004.05) 68kW 92cv 1905cm3 três volumes - PEUGEOT 406 (8B) 2.1 TD (De 1996.01 Até 2004.05) ...</p> <p>d58x53mm c24mm-dc-47mm-1f-d18mm</p>		<p><b>S2133</b> NO. 350406</p> <p><b>SILENT-BLOC DO EIXO SUSPENSÃO FRENTE ESQUERDO SUB-CHASSIS</b></p> <p>PEUGEOT 406 (8B) 1.6 11.1995/05.2004 65KW 88CV 1580CC BFZ (XU5JP) 3003769 - PEUGEOT 406 (8B) 1.8 05.1997/05.2004 66KW 90CV 1761CC LFX (XU7JB) 3003856 - PEUGEOT 406 (8B) 1.8 16V 11.1995/10.2000 81KW 110CV 1761CC LFY (XU7JP4) 3003771 - PEUGEOT 406 (8B) 1.8 16V 11.1995/10.2000 81KW 110CV 1761CC LFY (XU7JP4) 3003771 - PEUGEOT 406 (8B) 1.8 16V 10.2000/05.2004 85KW 116CV 1749CC 6FZ (EW7J4) 3003525 - PEUGEOT 406 (8B) 1.9 D 10.1996/05.2004 55KW 75CV 1905CC DHW (XUD9SD) - PEUGEOT 406 (8B) 1.9 TD 01.1996/05.2004 66KW 90CV 1905CC DHX (XUD9TE) 3003772 - PEUGEOT 406 (8B) 2.0 16V 03.1997/12.2004 97KW 132CV 1998CC RFV (XU10J4R) 3003819 - PEUGEOT 406 Coupé (8C) 2.0 16V 01.1999/10.2000 99KW 135CV 1997CC RFR (EW10J4) 3003890 - PEUGEOT 406 Coupé (8C) 2.0 16V 10.2000/12.2004 100KW 136CV 1997CC RFN (EW10J4) RFV (XU10J4R) 3003517 - PEUGEOT 406 Coupé (8C) 2.2 03.2002/12.2004 116KW 158CV 2230CC 3FZ (EW12J4) 3003571 - PEUGEOT 406 Coupé (8C) 2.2 HDI 03.2...</p> <p>d58x53mm c-24mm-dc-47mm-1f-d18mm</p>
	<p><b>S2133</b> NO. 350406</p> <p><b>SILENT-BLOC DO EIXO SUSPENSÃO FRENTE ESQUERDO SUB-CHASSIS</b></p> <p>PEUGEOT 406 Break (8E/F) 1.8 05.1997/10.2004 66KW 90CV 1761CC LFX (XU7JB) 3003857 - PEUGEOT 406 Break (8E/F) 1.8 16V 10.1996/10.2000 81KW 110CV 1761CC LFY (XU7JP4) 3003801 - PEUGEOT 406 Break (8E/F) 1.8 16V 10.2000/10.2004 85KW 116CV 1749CC 6FZ (EW7J4) 3003526 - PEUGEOT 406 Break (8E/F) 1.9 D 10.1996/10.2004 55KW 75CV 1905CC DHW (XUD9SD) 3003800 - PEUGEOT 406 Break (8E/F) 1.9 TD 10.1996/10.2004 66...</p> <p>d58x53mm c-24mm-dc-47mm-1f-d18mm</p>		<p><b>S2133</b> NO. 350406</p> <p><b>SILENT-BLOC DO EIXO SUSPENSÃO FRENTE ESQUERDO SUB-CHASSIS</b></p> <p>PEUGEOT 406 Coupé (8C) 2.0 16V 03.1997/12.2004 97KW 132CV 1998CC RFV (XU10J4R) 3003819 - PEUGEOT 406 Coupé (8C) 2.0 16V 01.1999/10.2000 99KW 135CV 1997CC RFR (EW10J4) 3003890 - PEUGEOT 406 Coupé (8C) 2.0 16V 10.2000/12.2004 100KW 136CV 1997CC RFN (EW10J4) RFV (XU10J4R) 3003517 - PEUGEOT 406 Coupé (8C) 2.2 03.2002/12.2004 116KW 158CV 2230CC 3FZ (EW12J4) 3003571 - PEUGEOT 406 Coupé (8C) 2.2 HDI 03.2...</p> <p>d58x53mm c-24mm-dc-47mm-1f-d18mm</p>
	<p><b>S2139</b> NO. 350418</p> <p><b>SILENT-BLOC DO EIXO SUSPENSÃO FRENTE INFERIOR SUB-CHASSIS</b></p> <p>PEUGEOT 406 (8B) 1.6 11.1995/05.2004 65KW 88CV 1580CC BFZ (XU5JP) 3003769 - PEUGEOT 406 (8B) 1.8 05.1997/05.2004 66KW 90CV 1761CC LFX (XU7JB) 3003856 - PEUGEOT 406 (8B) 1.8 16V 11.1995/10.2000 81KW 110CV 1761CC LFY (XU7JP4) 3003771 - PEUGEOT 406 (8B) 1.8 16V 10.2000/05.2004 85KW 116CV 1749CC 6FZ (EW7J4) 3003525 - PEUGEOT 406 (8B) 1.9 D 10.1996/05.2004 55KW 75CV 1905CC DHW (XUD9SD) - PEUGEOT 406 (8B) 1.9 TD 10.1996/10.2004 66...</p> <p>d59x26mm c-13mm-dc-47mm-1f-d16mm</p>		<p><b>S2139</b> NO. 350418</p> <p><b>SILENT-BLOC DO EIXO SUSPENSÃO FRENTE INFERIOR SUB-CHASSIS</b></p> <p>PEUGEOT 406 Break (8E/F) 1.8 05.1997/10.2004 66KW 90CV 1761CC LFX (XU7JB) 3003857 - PEUGEOT 406 Break (8E/F) 1.8 16V 10.1996/10.2000 81KW 110CV 1761CC LFY (XU7JP4) 3003801 - PEUGEOT 406 Break (8E/F) 1.8 16V 10.2000/10.2004 85KW 116CV 1749CC 6FZ (EW7J4) 3003526 - PEUGEOT 406 Break (8E/F) 1.9 D 10.1996/10.2004 55KW 75CV 1905CC DHW (XUD9SD) 3003800 - PEUGEOT 406 Break (8E/F) 1.9 TD 10.1996/10.2004 66...</p> <p>d59x26mm c-13mm-dc-47mm-1f-d16mm</p>

	<b>S2139</b> NO. 350418 SILENT-BLOC DO EIXO SUSPENSÃO FRENTE INFERIOR SUB-CHASSIS PEUGEOT 406 Coupé (8C) 2.0 16V 03.1997/12.2004 97KW 132CV 1998CC RFV (XU10J4R) 3003819 - PEUGEOT 406 Coupé (8C) 2.0 16V 01.1999/10.2000 99KW 135CV 1997CC RFR (EW10J4) 3003890 - PEUGEOT 406 Coupé (8C) 2.0 16V 10.2000/12.2004 100KW 136CV 1997CC RFN (EW10J4) RFV (XU10J4R) 3003517 - PEUGEOT 406 Coupé (8C) 2.2 03.2002/12.2004 116KW 158CV 2230CC 3FZ (EW12J4) 3003571 - PEUGEOT 406 Coupé (8C) 2.2 HDI 03.2... d59x26mm c-13mm-dc-47mm-1f-d16mm		<b>S2206</b> NO. 183946 SILENT-BLOC DO APOIO MOTOR LADO DIREITO EM CIMA PEUGEOT 406 (8B) 1.8 (05.1997 - 05.2004) 66kw 90cv 1761cm3 três volumes PEUGEOT 406 (8B) 1.8 16V (11.1995 - 10.2000) 81kw 110cv 1761cm3 três volumes PEUGEOT 406 (8B) 2.0 16V (11.1995 - 05.2004) 97kw 132cv 1998cm3 três volumes PEUGEOT 406 (8B) 2.0 Turbo (04.1996 - 05.2004) 108kw 147cv 1998cm3 três volumes d40x 38mm c32mm 1f-d10mm
	<b>S2206</b> NO. 183946 SILENT-BLOC DO APOIO MOTOR LADO DIREITO EM CIMA PEUGEOT 406 Break (8E/F) 1.8 (05.1997 - 10.2004) 66kw 90cv 1761cm3 Combi PEUGEOT 406 Break (8E/F) 1.8 16V (10.1996 - 10.2000) 81kw 110cv 1761cm3 Combi PEUGEOT 406 Break (8E/F) 2.0 16V (10.1996 - 10.2004) 97kw 132cv 1998cm3 Combi PEUGEOT 406 Break (8E/F) 2.0 Turbo (10.1996 - 10.2004) 108kw 147cv 1998cm3 Combi d40x 38mm c32mm 1f-d10mm		<b>T0689-I</b> NO. 503340 BATENTE SUSPENSÃO DA FRENTE PEUGEOT 406 (8B) 1.6 (11.95 A 05.04) 88cv 1580cc três volumes - PEUGEOT 406 (8B) 1.8 16V (10.00 A 05.04) 116cv 1749cc três volumes - PEUGEOT 406 (8B) 1.8 (05.97 A 05.04) 90cv 1761cc três volumes - PEUGEOT 406 (8B) 1.8 16V (11.95 A 10.00) 110cv 1761cc três volumes - PEUGEOT 406 (8B) 2.0 16V (01.99 A 08.00) 135cv 1997cc três volumes - PEUGEOT 406 (8B) 2.0 16V (08.00 A 06.04) 136cv 1997cc três ... d56x111mm 1f-d24mm 1f-d19mm
	<b>T1112</b> NO. 517238 - 517242 BATENTE DA BARRA ESTABILIZADORA DE TRÁS PEUGEOT 406 1.6 (11-1995 A 05-2004) - 1.8 (05-1997 A 10-2004) 1.8 BREAK (05-1997 A 10-2004) - 1.8 (16V) (11-1995 A 05-2004) - 1.8 (16V) BREAK (10-1996 A 10-2004) - 1.9 TD (01-1996 A 05-2004) - 1.9 TD BREAK (10-1996 A 10-2004) 55x40x46mm 1f-d17-21mm		<b>T1114</b> NO. 517239 - 517243 BATENTE DA BARRA ESTABILIZADORA DE TRÁS PEUGEOT 406 1.6 - 1.8 - 1.8 BREAK - 1.8 16V - 1.8 16V BREAK - 1.9 TD - 1.9 TD BREAK (1995 A 2004) 65x40x46mm 1f-d17/22mm
	<b>U15415</b> NO. 643327 UNIÃO ESGUICHO PEUGEOT 406 30x19mm 3f-d3x7x11mm		<b>U7004</b> NO. 198153 ORING DE VÁLVULA INJETORA (Di 7,52 - De 14,58 - E 3,53) PEUGEOT 406 (8B) 3.0 24V (10.1996 - 05.2004) 140kw 190cv 2946cm3 três volumes PEUGEOT 406 (8B) 3.0 V6 (03.2000 - 05.2004) 152kw 207cv 2946cm3 três volumes PEUGEOT 406 Break (8E/F) 3.0 24V (10.1996 - 10.2004) 140kw 190cv 2946cm3 Combi PEUGEOT 406 Break (8E/F) 3.0 V6 (03.2000 - 10.2004) 152kw 207cv 2946cm3 Combi d14x3mm 1f-d8mm
	<b>U7004</b> NO. 198153 ORING DE VÁLVULA INJETORA (Di 7,52 - De 14,58 - E 3,53) PEUGEOT 406 Coupé (8C) 3.0 V6 (03.2000 - 12.2004) 152kw 207cv 2946cm3 Coupé PEUGEOT 406 Coupé (8C) 3.0 V6 24V (03.1997 - 12.2004) 140kw 190cv 2946cm3 Coupé d14x3mm 1f-d8mm		<b>U7009</b> NO. 5751.44 - 5751.81 TENSORES CORREIA ALTERNADOR PEUGEOT 406 d34x130mm 1f-d12mm 1f-d8mm
	<b>UAB80099</b> NO. 031333 - 031340 ANILHA VEDAÇÃO BUJÃO (10,5 x 20,5 x 2mm) COBRE PEUGEOT 406 (8B) 2.0 HDI 90 (De 02.1999 Até 05.2004) 66kW 90cv 1997cm3 três volumes PEUGEOT 406 Break (8E/F) 2.0 HDI 90 (De 02.1999 Até 10.2004) 66kW 90cv 1997cm3 Combi - d20,5x2mm 1f-d10,5mm		<b>UAP81215</b> NO. 1610564580 - 198145 - 198170 - 198185 ANILHA PROTEÇÃO TÉRMICA INJECTORES PEUGEOT 406 (8B) 2.0 HDI 90 (De 02-1999 Até 05-2004) 66kW 90CV 1997cc três volumes PEUGEOT 406 (8B) 2.0 HDi 110 (De 08-2001 Até 05-2004) 79kW 107CV 1997cc três volumes PEUGEOT 406 (8B) 2.0 HDi 110 (De 06-1998 Até 08-2001) 80kW 109CV 1997cc três volumes PEUGEOT 406 (8B) 2.2 HDi (De 03-2000 Até 05-2004) 98kW 133CV 2179cc três volumes PEUGEOT 406 Break (8E/F) 2.0 HDI 90 (De 02-1999 Até 10-2004) 6... d16x2mm 1f-d7mm
	<b>UAP81292</b> NO. 1609628280 - 198192 ANILHA PROTEÇÃO TÉRMICA INJECTORES PEUGEOT 406 (8B) 2.0 HDI 90 (De 02-1999 Até 05-2004) 66kW 90CV 1997cc três volumes PEUGEOT 406 (8B) 2.0 HDi 110 (De 08-2001 Até 05-2004) 79kW 107CV 1997cc três volumes PEUGEOT 406 (8B) 2.0 HDi 110 (De 06-1998 Até 08-2001) 80kW 109CV 1997cc três volumes PEUGEOT 406 (8B) 2.2 HDi (De 03-2000 Até 05-2004) 98kW 133CV 2179cc três volumes PEUGEOT 406 Break (8E/F) 2.0 HDI 90 (De 02-1999 Até 10-2004) 6... d16x1mm 1f-d7mm		<b>UAP81292</b> NO. 1609628280 - 198192 ANILHA PROTEÇÃO TÉRMICA INJECTORES PEUGEOT 406 (8B) 2.0 HDI 90 (De 02-1999 Até 05-2004) 66kW 90CV 1997cc três volumes PEUGEOT 406 (8B) 2.0 HDi 110 (De 08-2001 Até 05-2004) 79kW 107CV 1997cc três volumes PEUGEOT 406 (8B) 2.0 HDi 110 (De 06-1998 Até 08-2001) 80kW 109CV 1997cc três volumes PEUGEOT 406 (8B) 2.2 HDi (De 03-2000 Até 05-2004) 98kW 133CV 2179cc três volumes PEUGEOT 406 Break (8E/F) 2.0 HDI 90 (De 02-1999 Até 10-2004) 6... d16x1mm 1f-d7mm
	<b>UFT90119</b> NO. 1336R9 FALANGE TERMOSTATO PEUGEOT 406 (8B) 2.0 HDI 110 06.1998/08.2001 80KW 109CV 1997CC RHZ (DW10ATED) 3003873 - PEUGEOT 406 (8B) 2.0 HDI 110 08.2001/05.2004 79KW 107CV 1997CC RHZ (DW10ATED) RHS (DW10ATED) 3003551 - PEUGEOT 406 (8B) 2.0 HDI 90 02.1999/05.2004 66KW 90CV 1997CC RHY (DW10TD) 3003886 88x110x47mm 3f-d7mm 1f-d27mm 1f-d52mm		<b>UFT90119</b> NO. 1336R9 FALANGE TERMOSTATO PEUGEOT 406 Break (8E/F) 2.0 HDI 110 02.1999/04.2004 80KW 109CV 1997CC RHZ (DW10ATED) 3003874 - PEUGEOT 406 Break (8E/F) 2.0 HDi 110 08.2001/10.2004 79KW 107CV 1997CC RHS (DW10ATED) RHZ (DW10ATED) 3003552 - PEUGEOT 406 Break (8E/F) 2.0 HDI 90 02.1999/10.2004 66KW 90CV 1997CC RHY (DW10TD) 3003887 88x110x47mm 3f-d7mm 1f-d27mm 1f-d52mm



	<p><b>UFT90119</b> NO. 1336R9</p> <p>FALANGE TERMOSTATO</p> <p>PEUGEOT 607 (9D, 9U) 2.0 HDI 05.2000/09.2005 80KW 109CV 1997CC RHZ (DW10ATED) 3003511 - PEUGEOT 607 (9D, 9U) 2.0 HDi 03.2001/09.2004 79KW 107CV 1997CC RHS (DW10ATED) 3003ABK</p> <p>88x110x47mm 3f-d7mm 1f-d27mm 1f-d52mm</p>		<p><b>UMV25201</b> NO. 2403CL - 2403CN - 2403CV - 2403CX - 2403FL - 2403P1 - 2403P2 - 2403T9 - 2403V0 - 2403V7</p> <p>MANETE PUNHO TOPO ALAVANCA MUDANÇAS PSA 5 VELOCIDADES F17MM</p> <p>PEUGEOT 406 (8B): 1.6 11.1995/05.2004 65KW 88CV 1580CC - PEUGEOT 406 (8B): 1.8 16V 10.2000/05.2004 85KW 116CV 1749CC - PEUGEOT 406 (8B): 1.8 05.1997/05.2004 66KW 90CV 1761CC - PEUGEOT 406 (8B): 1.8 10.1996/03.1999 74KW 101CV 1761CC - PEUGEOT 406 (8B): 1.8 16V 11.1995/10.2000 81KW 110CV 1761CC - PEUGEOT 406 (8B): 2.0 16V 01.1999/08.2000 99KW 135CV 1997CC - PEUGEOT 406 (8B): 2.0 16V 08.2000/06.2004 ...</p> <p>d50x102mm 1f-d17mm</p>
	<p><b>UMV25202</b> NO. 2400F8 - 2403AP - 2403X9 - 2403E0 - 2403L4 - 2403P4 - 2403R9</p> <p>MANETE PUNHO TOPO ALAVANCA MUDANÇAS PSA 5 VELOCIDADES F17MM</p> <p>PEUGEOT 406 (8B): 1.6 11.1995/05.2004 65KW 88CV 1580CC - PEUGEOT 406 (8B): 1.8 16V 10.2000/05.2004 85KW 116CV 1749CC - PEUGEOT 406 (8B): 1.8 05.1997/05.2004 66KW 90CV 1761CC - PEUGEOT 406 (8B): 1.8 10.1996/03.1999 74KW 101CV 1761CC - PEUGEOT 406 (8B): 1.8 16V 11.1995/10.2000 81KW 110CV 1761CC - PEUGEOT 406 (8B): 2.0 16V 01.1999/08.2000 99KW 135CV 1997CC - PEUGEOT 406 (8B): 2.0 16V 08.2000/06.2004 ...</p> <p>d47x99mm 1f-d16mm d16x71mm 1f-d11mm</p>		<p><b>UMV25203</b> NO. 2400F8 - 2403P4</p> <p>MANETE PUNHO TOPO ALAVANCA MUDANÇAS PSA 5 VELOCIDADES F17MM</p> <p>PEUGEOT 406 (8B): 1.6 11.1995/05.2004 65KW 88CV 1580CC - PEUGEOT 406 (8B): 1.8 16V 10.2000/05.2004 85KW 116CV 1749CC - PEUGEOT 406 (8B): 1.8 05.1997/05.2004 66KW 90CV 1761CC - PEUGEOT 406 (8B): 1.8 10.1996/03.1999 74KW 101CV 1761CC - PEUGEOT 406 (8B): 1.8 16V 11.1995/10.2000 81KW 110CV 1761CC - PEUGEOT 406 (8B): 2.0 16V 01.1999/08.2000 99KW 135CV 1997CC - PEUGEOT 406 (8B): 2.0 16V 08.2000/06.2004 ...</p> <p>d48x98mm 1f-d16mm</p>
	<p><b>UMV25204</b> NO. 2400F8 - 2403G3 - 2403P4</p> <p>MANETE PUNHO TOPO ALAVANCA MUDANÇAS PSA 5 VELOCIDADES F17MM</p> <p>PEUGEOT 406 (8B): 1.6 11.1995/05.2004 65KW 88CV 1580CC - PEUGEOT 406 (8B): 1.8 16V 10.2000/05.2004 85KW 116CV 1749CC - PEUGEOT 406 (8B): 1.8 05.1997/05.2004 66KW 90CV 1761CC - PEUGEOT 406 (8B): 1.8 10.1996/03.1999 74KW 101CV 1761CC - PEUGEOT 406 (8B): 1.8 16V 11.1995/10.2000 81KW 110CV 1761CC - PEUGEOT 406 (8B): 2.0 16V 01.1999/08.2000 99KW 135CV 1997CC - PEUGEOT 406 (8B): 2.0 16V 08.2000/06.2004 ...</p> <p>d47x100mm 1f-d16mm</p>		<p><b>UMV25209</b> NO. 2400F8 - 2403P4</p> <p>MANETE PUNHO TOPO ALAVANCA MUDANÇAS PSA 5 VELOCIDADES F17MM</p> <p>PEUGEOT 406 (8B): 1.6 11.1995/05.2004 65KW 88CV 1580CC - PEUGEOT 406 (8B): 1.8 16V 10.2000/05.2004 85KW 116CV 1749CC - PEUGEOT 406 (8B): 1.8 05.1997/05.2004 66KW 90CV 1761CC - PEUGEOT 406 (8B): 1.8 10.1996/03.1999 74KW 101CV 1761CC - PEUGEOT 406 (8B): 1.8 16V 11.1995/10.2000 81KW 110CV 1761CC - PEUGEOT 406 (8B): 2.0 16V 01.1999/08.2000 99KW 135CV 1997CC - PEUGEOT 406 (8B): 2.0 16V 08.2000/06.2004 ...</p> <p>d48x98mm 1f-d16mm</p>
	<p><b>UTR0815</b> NO. 1301.AE - 1301.JF - 1301.JG - 1301.JH - 1301.KR - 1301.L1 - 1301.NK - 1301.SP - 1306.A0 - 1306.B0 - 1...</p> <p>TAMPÃO RESERVATÓRIO LIQUIDO REFRIGERAÇÃO</p> <p>PEUGEOT 406 (8B) 1.6 (11.95 A 05.04) 88cv 1580cc três volumes - PEUGEOT 406 (8B) 1.8 16V (11.95 A 10.00) 110cv 1761cc três volumes - PEUGEOT 406 (8B) 2.0 Turbo (04.96 A 05.04) 147cv 1998cc três volumes - PEUGEOT 406 (8B) 1.9 D (10.96 A 05.04) 75cv 1905cc três volumes - PEUGEOT 406 (8B) 1.9 TD (01.96 A 05.04) 90cv 1905cc três volumes - PEUGEOT 406 (8B) 1.9 TD (01.96 A 05.04) 92cv 1905cc ...</p> <p>d61x31mm d57x8mm</p>		<p><b>UTR0818</b> NO. 1306C9 - 1306E4 - 1306J5</p> <p>TAMPÃO RESERVATÓRIO LIQUIDO REFRIGERAÇÃO</p> <p>PEUGEOT 406 (8B) 1.8 (05.97 A 05.04) 90cv 1761cc três volumes - PEUGEOT 406 (8B) 2.0 16V (01.99 A 08.00) 135cv 1997cc três volumes - PEUGEOT 406 (8B) 2.0 16V (08.00 A 06.04) 136cv 1997cc três volumes - PEUGEOT 406 (8B) 3.0 24V (10.96 A 05.04) 190cv 2946cc três volumes - PEUGEOT 406 (8B) 3.0 V6 (03.00 A 05.04) 207cv 2946cc três volumes - PEUGEOT 406 (8B) 2.0 HDI 90 (02.99 A 05.04) 90cv 1...</p> <p>60x30mm 1f-d45x18mm</p>
	<p><b>UTR0865</b> NO. 1306.E4 - 1306.J5 - 16470-YV011 - 9638001280 - 9681593380</p> <p>TAMPÃO RESERVATÓRIO LIQUIDO REFRIGERAÇÃO</p> <p>PEUGEOT 406 (8B) 1.6 (11.95 A 05.04) 88cv 1580cc três volumes - PEUGEOT 406 (8 B ) 1.8 16 V (10.00 A 05.04) 116cv 1749cc três volumes - PEUGEOT 406 (8 B ) 1.8 (05.97 A 05.04) 90cv 1761cc três volumes - PEUGEOT 406 (8 B ) 1.8 16 V (11.95 A 10.00) 110cv 1761cc três volumes - PEUGEOT 406 (8 B ) 2.0 16 V (08.00 A 06.04) 136cv 1997cc três volumes - PEUGEOT 406 - (8 B ) 2.0 16 V HPI (05....</p> <p>d60x26mm 1f-d46x17mm</p>		<p><b>UTR0895</b> NO. 130684 - 1306C7</p> <p>TAMPÃO RESERVATÓRIO LIQUIDO REFRIGERAÇÃO</p> <p>PEUGEOT 406 Coupé (8C) 3.0 V6 24V (De 1997.03 Até 2004.12) 140kW 190cv 2946cm3 Coupé - PEUGEOT 406 Coupé (8C) 3.0 V6 (De 2000.03 Até 2004.12) 152kW 207cv 2946cm3 Coupé -</p> <p>d78/59x29mm d38x25mm</p>
	<p><b>UTR0895</b> NO. 130684 - 1306C7</p> <p>TAMPÃO RESERVATÓRIO LIQUIDO REFRIGERAÇÃO</p> <p>PEUGEOT 406 (8B) 1.6 (De 1995.11 Até 2004.05) 65kW 88cv 1580cm3 três volumes - PEUGEOT 406 (8B) 1.8 (De 1997.05 Até 2004.05) 66kW 90cv 1761cm3 três volumes - PEUGEOT 406 (8B) 1.8 16V (De 1995.11 Até 2000.10) 81kW 110cv 1761cm3 três volumes - PEUGEOT 406 (8B) 2.0 16V (De 1999.01 Até 2000.08) 99kW 135cv 1997cm3 três volumes - PEUGEOT 406 (8B) 2.0 Turbo (04.96 Até 2004.05....</p> <p>d60x26mm d38x25mm</p>		<p><b>UTR0897</b> NO. 5944268</p> <p>TAMPÃO DO RADIADOR</p> <p>PEUGEOT 406 (8B) 1.6 (De 1995.11 Até 2004.05) 65kW 88cv 1580cm3 três volumes - PEUGEOT 406 (8B) 1.8 (De 1997.05 Até 2004.05) 66kW 90cv 1761cm3 três volumes - PEUGEOT 406 (8B) 1.8 16V (De 1995.11 Até 2000.10) 81kW 110cv 1761cm3 três volumes - PEUGEOT 406 (8B) 2.0 16V (De 1999.01 Até 2000.08) 99kW 135cv 1997cm3 três volumes - PEUGEOT 406 (8B) 2.0 Turbo (04.96 Até 2004.05....</p> <p>d60x26mm d38x25mm</p>
	<p><b>UTR1213</b> NO. 643230</p> <p>TAMPÃO RESERVATÓRIO LAVA VIDROS</p> <p>PEUGEOT 406 (8B) 1.6 (11.1995 - 05.2004) 65kw 88cv 1580cm3 três volumes PEUGEOT 406 (8B) 1.8 (05.1997 - 05.2004) 66kw 90cv 1761cm3 três volumes PEUGEOT 406 (8B) 1.8 16V (11.1995 - 10.2000) 81kw 110cv 1761cm3 três volumes PEUGEOT 406 (8B) 1.8 16V (10.2000 - 05.2004) 85kw 116cv 1749cm3 três volumes PEUGEOT 406 (8B) 1.9 D (10.1996 - 05.2004) 55kw 75cv 1905cm3 três volumes PEUGEOT 406 (8B) 1.9 TD (01....</p> <p>d57x13mm 1f-d50mm</p>		<p><b>UTR1213</b> NO. 643230</p> <p>TAMPÃO RESERVATÓRIO LAVA VIDROS</p> <p>PEUGEOT 406 Break (8E/F) 1.8 (05.1997 - 10.2004) 66kw 90cv 1761cm3 Combi PEUGEOT 406 Break (8E/F) 1.8 16V (10.2000 - 10.2004) 85kw 116cv 1749cm3 Combi PEUGEOT 406 Break (8E/F) 1.8 16V (10.1996 - 10.2000) 81kw 110cv 1761cm3 Combi PEUGEOT 406 Break (8E/F) 1.9 D (10.1996 - 10.2004) 55kw 75cv 1905cm3 Combi PEUGEOT 406 Break (8E/F) 1.9 TD (10.1996 - 10.2004) 66kw 90cv 1905cm3 Combi PEUGEOT 406 Break (8....</p> <p>d57x13mm 1f-d50mm</p>
	<p><b>UTR1213</b> NO. 643230</p> <p>TAMPÃO RESERVATÓRIO LAVA VIDROS</p> <p>PEUGEOT 406 Coupé (8C) 2.0 16V (01.1999 - 10.2000) 99kw 135cv 1997cm3 Coupé PEUGEOT 406 Coupé (8C) 2.0 16V (10.2000 - 12.2004) 100kw 136cv 1997cm3 Coupé PEUGEOT 406 Coupé (8C) 2.0 16V (03.1997 - 12.2004) 97kw 132cv 1998cm3 Coupé PEUGEOT 406 Coupé (8C) 2.2 (03.2002 - 12.2004) 116kw 158cv 2230cm3 Coupé PEUGEOT 406 Coupé (8C) 2.2 HDI (03.2000 - 12.2004) 98kw 133cv 2179cm3 Coupé PEUGEOT 406 Coupé (8C)...</p> <p>d57x13mm 1f-d50mm</p>		<p><b>UTR1301</b> NO. 025856</p> <p>TAMPÃO DO RESERVATORIO OLEO</p> <p>PEUGEOT 406 (8B) 2.0 HDI 110 (De 06.1998 Até 08.2001) 80kW 109cv 1997cm3 três volumes - PEUGEOT 406 (8B) 2.0 HDI 90 (De 02.1999 Até 05.2004) 66kW 90cv 1997cm3 três volumes - PEUGEOT 406 (8B) 2.0 HDi 110 (De 08.2001 Até 05.2004) 79kW 107cv 1997cm3 três volumes -</p> <p>d59x40mm 1f-d29x24mm</p>

	<p><b>UTV83002</b> NO. 031129</p> <p>TAMPÃO VEDAÇÃO BUJÃO</p> <p>PEUGEOT 406 (8B) 2.0 HDI 90 (De 02-1999 Até 05-2004) 66kW 90CV 1997cc três volumes PEUGEOT 406 Break (8E/F) 2.0 HDI 90 (De 02-1999 Até 10-2004) 66kW 90CV 1997cc Combi</p> <p>20x18mm      c13mm d10mm</p>		<p><b>UV80010</b> NO. 459915 - 95611063</p> <p>VALVULA SERVO-FREIO</p> <p>PEUGEOT 406 (8B) 1.6 (11.95 A 05.04) 88cv 1580cc três volumes - PEUGEOT 406 (8B) 1.8 (05.97 A 05.04) 90cv 1761cc três volumes - PEUGEOT 406 (8B) 1.8 (10.96 A 03.99) 101cv 1761cc três volumes - PEUGEOT 406 (8B) 1.8 16V (11.95 A 10.00) 110cv 1761cc três volumes - PEUGEOT 406 (8B) 1.8 16V (11.95 A 10.00) 110cv 1761cc três volumes - PEUGEOT 406 (8B) 2.0 16V (01.99 A 08.00) 135cv 1997cc três volum...</p> <p>54x30x38mm d29x10mm 1f-d9mm 1f-d10mm 1f-d14mm</p>
	<p><b>W5003</b> NO. 0515.T5 - 0515P2</p> <p>POLIE DA CAMBOTA (6 pistas)</p> <p>PEUGEOT 406 (8B): 2.0 HDI 90 02.1999/05.2004 66KW 90CV 1997CC - PEUGEOT 406 (8B): 2.0 HDI 110 08.2001/05.2004 79KW 107CV 1997CC - PEUGEOT 406 (8B): 2.0 HDI 110 06.1998/08.2001 80KW 109CV 1997CC - PEUGEOT 406 (8B): 2.2 HDi 03.2000/05.2004 98KW 133CV 2179CC - PEUGEOT 406 Break (8E/F): 2.0 HDI 90 02.1999/10.2004 66KW 90CV 1997CC - PEUGEOT 406 Break (8E/F): 2.0 HDi 110 08.2001/10.2004 79KW 107CV 1997C...</p> <p>d152.8mm      d30mm</p>		<p><b>W5004</b> NO. 0515G3 - 0516.60 - 9634848980 - 9666471189</p> <p>POLIE DA CAMBOTA (6 pistas)</p> <p>PEUGEOT 406 (8B): 1.9 D 10.1996/05.2004 55KW 75CV 1905CC - PEUGEOT 406 (8B): 1.9 TD 01.1996/05.2004 66KW 90CV 1905CC - PEUGEOT 406 (8B): 1.9 TD 01.1996/05.2004 68KW 92CV 1905CC - PEUGEOT 406 Break (8E/F): 1.9 D 10.1996/10.2004 55KW 75CV 1905CC - PEUGEOT 406 Break (8E/F): 1.9 TD 10.1996/10.2004 66KW 90CV 1905CC</p> <p>d152.8mm      d30mm</p>
	<p><b>W5011</b> NO. 0515J9</p> <p>POLIE DA CAMBOTA (6 pistas)</p> <p>PEUGEOT 406 (2.1 TD 12V mot. XUD11)</p> <p>d152.8mm      d30mm</p>		<p><b>W5012</b> NO. 0515S2 - 515S20</p> <p>POLIE DA CAMBOTA (6 pistas)</p> <p>PEUGEOT 406</p> <p>d143.8mm      d42mm</p>
	<p><b>W5014</b> NO. 0515G6</p> <p>POLIE DA CAMBOTA (6 pistas)</p> <p>PEUGEOT 406</p> <p>d127mm      d42mm</p>		<p><b>W5018</b> NO. 0515R2 - 0515R9 - 0515S4 - 0516.60 - 051660 - 0516A4 - 0516A6 - 9464471289 - 9467510480 - 963...</p> <p>POLIE DA CAMBOTA (6 pistas)</p> <p>PEUGEOT 406 2.0 HDi (1998 A 2004)</p> <p>d152.8mm      d30mm</p>
	<p><b>W5021</b> NO. 0515H3</p> <p>POLIE DA CAMBOTA (6 pistas)</p> <p>PEUGEOT 406 (2.1 TD)</p> <p>d142.5mm      d31mm</p>		<p><b>W5024</b> NO. 0515H6</p> <p>POLIE DA CAMBOTA (6 pistas)</p> <p>PEUGEOT 406 (8B) 1.8 05.1997/05.2004 66KW 90CV 1761CC LFX (XU7JB) 3003856 - PEUGEOT 406 (8B) 1.8 16V 11.1995/10.2000 81KW 110CV 1761CC LFY (XU7JP4) 3003771 - PEUGEOT 406 (8B) 2.0 Turbo 04.1996/05.2004 108KW 147CV 1998CC RGX (XU10J2TE) 3003792 - PEUGEOT 406 Break (8E/F) 2.0 Turbo 10.1996/10.2004 108KW 147CV 1998CC RGX (XU10J2TE) 3003805</p> <p>d127mm      d30mm</p>
	<p><b>W5033</b> NO. 0515.K6</p> <p>POLIE DA CAMBOTA (6 PISTAS)</p> <p>PEUGEOT 406 ST 2.0 - 1.8 16V APÓS 1997 - PEUGEOT 406 2.0 16V - 1.1 16V APÓS 1998</p> <p>d127mm      d30mm</p>		<p><b>W5101</b> NO. 0515.L8 - 0515.L9 - 0515.P2 - 0515.Q3 - 0515.T8 - 0515.V5 - 0515.V6 - 0516.60 - 0516.A4 - 0516.A6 - ...</p> <p>POLIE DA CAMBOTA</p> <p>PEUGEOT 406 - 407 - 807 2.2 HDi</p> <p>d152.8mm      d30mm</p>
	<p><b>W5146</b> NO. 0515R1</p> <p>POLIE DA CAMBOTA 6 PISTAS</p> <p>PEUGEOT 406 (8B) 1.8 16V N.º mot. . a partir de: 0971075&gt; - N.º mot. . a partir de: 0822888 - Variante de equipamento: Mtr 0971075&gt; - N.º mot. . a partir de: 0822888 - Variante de equipamento: Mtr 0822888&gt; (10.00 A 05.04) 116cv 1749cc três volumes - PEUGEOT 406 (8B) 2.0 16V N.º mot. . a partir de: 0822888 - Código do motor: EW10J4 - Variante de equipamento: Mtr 0822888&gt; - N.º mot. . a partir de: 0961750 - Vari...</p> <p>d148,5mm      d30mm</p>		<p><b>W5203</b> NO. 051594</p> <p>POLIE DA CAMBOTA (4+4 PISTAS)</p> <p>PEUGEOT 406 (8B): 1.6 11.1995/05.2004 65KW 88CV 1580CC</p> <p>d127mm      d30mm</p>
	<p><b>W5222</b> NO. 0515N3 - 0515S6</p> <p>POLIE CAMBOTA 6 PISTAS</p> <p>PEUGEOT 406 (8B) 2.0 16V (01.1999 - 08.2000) 99kw 135cv 1997cm3 três volumes PEUGEOT 406 (8B) 2.0 16V (08.2000 - 06.2004) 100kw 136cv 1997cm3 três volumes PEUGEOT 406 (8B) 2.0 16V HPi (05.2001 - 05.2004) 103kw 140cv 1997cm3 três volumes PEUGEOT 406 (8B) 2.2 (07.2000 - 05.2004) 116kw 158cv 2230cm3 três volumes</p> <p>d149mm      d38mm d11mm</p>		<p><b>W5222</b> NO. 0515N3 - 0515S6</p> <p>POLIE CAMBOTA 6 PISTAS</p> <p>PEUGEOT 406 Break (8E/F) 2.0 16V (01.1999 - 10.2000) 99kw 135cv 1997cm3 Combi PEUGEOT 406 Break (8E/F) 2.0 16V (10.2000 - 10.2004) 100kw 136cv 1997cm3 Combi PEUGEOT 406 Break (8E/F) 2.0 16V HPi (05.2001 - 10.2004) 103kw 140cv 1997cm3 Combi PEUGEOT 406 Break (8E/F) 2.2 (07.2000 - 10.2004) 116kw 158cv 2230cm3 Combi</p> <p>d149mm      d38mm d11mm</p>

















	<b>W5222</b>	NO. 0515N3 - 0515S6		<b>Y3003</b>	NO. 91512792
	POLIE CAMBOTA 6 PISTAS PEUGEOT 406 Coupé (8C) 2.0 16V (01.1999 - 10.2000) 99kw 135cv 1997cm3 Coupé PEUGEOT 406 Coupé (8C) 2.0 16V (10.2000 - 12.2004) 100kw 136cv 1997cm3 Coupé PEUGEOT 406 Coupé (8C) 2.2 (03.2002 - 12.2004) 116kw 158cv 2230cm3 Coupé			PARAFUSO ESCAPE PEUGEOT 406 (APÓS 1995)	
d149mm		d38mm d11mm	d13x78mm		d7mm 1p-d7mm
	<b>Y3208</b>	NO. 5405.67 - 9406.84 - 9817024580		<b>Y3208</b>	NO. 5405.67 - 9406.84 - 9817024580
	PARAFUSO PERNO RODA CHAVE 17 M12X1,25X57MM ( BASE PLANA PARA JANTES LIGA LEVE ) PEUGEOT 406 (8B) 1.6 (11.1995 - 05.2004) 65kw 88cv 1580cm3 três volumes PEUGEOT 406 (8B) 1.8 (05.1997 - 05.2004) 66kw 90cv 1761cm3 três volumes PEUGEOT 406 (8B) 1.8 16V (10.2000 - 05.2004) 85kw 116cv 1749cm3 três volumes PEUGEOT 406 (8B) 1.8 16V (11.1995 - 10.2000) 81kw 110cv 1761cm3 três volumes PEUGEOT 406 (8B) 1.8 BiFuel (09.2000 - 05.2004) 85kw 116cv 1749cm3 três volumes PEUGEOT 406 (8B) 1.8 B...			PARAFUSO PERNO RODA CHAVE 17 M12X1,25X57MM ( BASE PLANA PARA JANTES LIGA LEVE ) PEUGEOT 406 Coupé (8C) 2.0 16V (01.1999 - 10.2000) 99kw 135cv 1997cm3 Coupé PEUGEOT 406 Coupé (8C) 2.0 16V (10.2000 - 12.2004) 100kw 136cv 1997cm3 Coupé PEUGEOT 406 Coupé (8C) 2.0 16V (03.1997 - 12.2004) 97kw 132cv 1998cm3 Coupé PEUGEOT 406 Coupé (8C) 2.0 16V (04.1999 - 09.2004) 99kw 135cv 1998cm3 Coupé PEUGEOT 406 Coupé (8C) 2.2 (03.2002 - 12.2004) 116kw 158cv 2230cm3 Coupé PEUGEOT 406 Coupé (8C)...	
d29x57mm		1p-d12x1,25x36mm	d29x57mm		1p-d12x1,25x36mm
	<b>Z80808</b>	NO. 699786 - 7701044547 - 9619769080		<b>Z80818</b>	NO. 6995V6 - 871067
	Mola de fixação PEUGEOT 406			NULL PEUGEOT 406	
			18x8x13mm		1p-d5.5-11mm
	<b>Z80850</b>	NO. 699540			
	Mola de painel PEUGEOT 406				
d19x32.5mm		1p-d8.2-30mm			

PEUGEOT 407

	<b>A1946</b>	NO. 180941		<b>A2173</b>	NO. 1755H7
	APOIO REPARAÇÃO SILENT-BLOCO MOTOR PARTE DE TRÁS D80/45 F10/56MM PEUGEOT 407 (6D_) 2.2 HDi (A Partir de 06.08) 163cv 2179cc três volumes - PEUGEOT 407 SW (6E_) 2.2 HDi (A Partir de 06.08) 163cv 2179cc Combi - PEUGEOT 407 SW (6E_) 2.2 HDi 170 (A Partir de 05.06) 170cv 2179cc Combi			APOIO DO ESCAPE PARTE DO CENTRO PEUGEOT 407 ( 6 D _ ) 1.8 (A Partir de 05.04) 116cv 1749cc três volumes - PEUGEOT 407 ( 6 D _ ) 2.0 (A Partir de 05.04) 136cv 1997cc três volumes - PEUGEOT 407 ( 6 D _ ) 2.2 (A Partir de 05.04) 158cv 2230cc três volumes - PEUGEOT 407 ( 6 D _ ) 2.2 16 V (A Partir de 09.05) 163cv 2230cc três volumes - PEUGEOT 407 ( 6 D _ ) 1.6 HDi 110 (A Partir de 05.04) 109cv 1560cc três volumes - PEUGEOT 407 ( ...	
d80x56mm		c45mm 1f-d10mm	200x35x51mm		2p-d5x19mm 2f-d12mm
	<b>A2181</b>	NO. 180930		<b>A2230</b>	NO. 1807Y3
	APOIO REPARAÇÃO SILENT-BLOCO MOTOR PARTE DE TRÁS D70/40 F10/53MM PEUGEOT 407 (6D_) 1.6 HDi 110 (De 2004.05 -) 80kW 109cv 1560cm3 três volumes -			APOIO DO MOTOR LADO DIREITO PEUGEOT 407 (6D_) 1.6 HDi 110 (De 2004.05 Até 2010.12) 80kW 109cv 1560cm3 três volumes -	
d70x53mm		1f-d10mm	185x73x91mm		2f-13x8mm 1f-16x9mm 1p-d9x40mm
	<b>A2241</b>	NO. 4547H9		<b>B405</b>	NO. 1618T8 - 16283J
	APOIO DO SUPORTE DO MOTOR PEUGEOT 407 (6D_) 2.0 HDi 135 (De 2004.05 Até 2010.10) 100kW 136cv 1997cm3 três volumes - PEUGEOT 407 (6D_) 2.0 HDi (De 2009.06 Até 2010.12) 103kW 140cv 1997cm3 três volumes -			ABRAÇADEIRA DA VALVULA DO REGULADOR DA VELOCIDADE PEUGEOT 407 (6D_) 1.6 HDi 110 (6D9HZC, 6D9HYC) (05.2004 - 12.2010) 80kw 109cv 1560cm3 três volumes PEUGEOT 407 (6D_) 2.0 HDi (6DRHLG, 6DRHLE) (11.2004 - 10.2007) 93kw 126cv 1997cm3 três volumes PEUGEOT 407 (6D_) 2.0 HDi (6DRHRH) (06.2009 - 12.2010) 103kw 140cv 1997cm3 três volumes PEUGEOT 407 (6D_) 2.0 HDi 135 (6DRHRH, 6DRHRE, 6DRHRG, 6DRHRJ) (05.2004 - 10.2010) 100kw 136cv 1997cm3 três volumes	
21x9mm		2p-d6x20mm	81x45x8mm		



	<p><b>B405</b> NO. 1618T8 - 16283J</p> <p>ABRAÇADEIRA DA VALVULA DO REGULADOR DA VELOCIDADE</p> <p>PEUGEOT 407 SW (6E_, 6D_) 1.6 HDi 110 (05.2004 - 12.2010) 80kw 109cv 1560cm3 Combi PEUGEOT 407 SW (6E_, 6D_) 2.0 HDi (11.2004 - 10.2007) 93kw 126cv 1997cm3 Combi PEUGEOT 407 SW (6E_, 6D_) 2.0 HDi (08.2008 - 12.2010) 103kw 140cv 1997cm3 Combi PEUGEOT 407 SW (6E_, 6D_) 2.0 HDi 135 (07.2004 - 12.2010) 100kw 136cv 1997cm3 Combi</p> <p>81x45x8mm</p>		<p><b>E0207-M</b> NO. 1806.28 - 1806.74</p> <p>ESTICADOR SUPORTE APOIO MOTOR TRAS</p> <p>PEUGEOT 407 (6D_) 1.6 HDi 110 (6D9HZC, 6D9HYC) 05.2004/12.2010 80KW 109CV 1560CC 9HZ (DV6TED4) 9HY (DV6TED4) 3003AEN 3003131 3003161 - PEUGEOT 407 (6D_) 2.0 HDi (6DRHHA) 06.2009/12.2010 120KW 163CV 1997CC RHH (DW10CTED4) 3003AKC - PEUGEOT 407 (6D_) 2.0 HDi (6DRHRH) 06.2009/12.2010 103KW 140CV 1997CC RHR (DW10BTED4) 3003AII 2.0 HDi 135 (6DRHRH, 6DRHRE, 6DRHRG, 6DRHRJ) 05.2004/10.2010 100KW 136CV 19...</p> <p>165x62x44mm</p>
	<p><b>F1633-I</b> NO. 328781 - 329781</p> <p>FOLE DA TRANSMISSÃO JUNTO À CAIXA</p> <p>PEUGEOT 407 (APÓS 05 A 04) - 1.6 HDi</p> <p>d87x104mm 1f-d80mm 1f-d34mm</p>		<p><b>KF1472-T</b> NO. 329302 - 329334</p> <p>KIT DE FOLE DO CARDAN JUNTO À RODA</p> <p>PEUGEOT 407 2.0 HDi - 2.2i - 2.7 HDi - 3.0i V6 (APÓS 2004)</p> <p>d110x135mm 1f-d98mm 1f-d39mm</p>
	<p><b>KF2461-T</b> NO. 329331</p> <p>KIT DE FOLE DO CARDAN JUNTO À RODA</p> <p>PEUGEOT 407 (APÓS 2004) 1.6 HDi - 1.8i - 2.0i</p> <p>d107x117mm 1f-d83mm 1f-d35mm</p>		<p><b>KL47201</b> NO. 1312A3 - 1312A4</p> <p>KIT DE CASQUILHO SUPERIOR DO RADIADOR</p> <p>PEUGEOT 407 (6D_) 1.6 HDi 110 (6D9HZC, 6D9HYC) (De 05.2004 Até 12.2010) 80kW 109cv 1560cm3 três volumes - PEUGEOT 407 (6D_) 1.8 (6D6FZB) (De 03.2004 Até 07.2005) 85kW 116cv 1749cm3 três volumes - PEUGEOT 407 (6D_) 1.8 16V (6D6FYC) (De 08.2005 Até 12.2010) 92kW 125cv 1749cm3 três volumes - PEUGEOT 407 (6D_) 2.0 (6DRFNB, 6DRFNE) (De 03.2004 Até 07.2005) 100kW 136cv 1997cm3 três volumes - PEUGEOT 407...</p> <p>38x38x21mm d26x24mm x2 d10mm(x2)</p>
	<p><b>KL47201</b> NO. 1312A3 - 1312A4</p> <p>KIT DE CASQUILHO SUPERIOR DO RADIADOR</p> <p>PEUGEOT 407 Coupé (6C_) 2.0 HDi (De 10.2005 -) 100kW 136cv 1997cm3 Coupé - PEUGEOT 407 Coupé (6C_) 2.0 HDi (De 06.2009 -) 120kW 163cv 1997cm3 Coupé - PEUGEOT 407 Coupé (6C_) 2.2 16V (De 10.2005 -) 120kW 163cv 2230cm3 Coupé - PEUGEOT 407 Coupé (6C_) 2.7 HDi (De 10.2005 -) 150kW 204cv 2720cm3 Coupé - PEUGEOT 407 Coupé (6C_) 3.0 HDi (De 06.2009 -) 177kW 241cv 2992cm3 Coupé - PEUGEOT 407 Coupé (6C_) 3...</p> <p>38x38x21mm d26x24mm x2 d10mm(x2)</p>		<p><b>KL47201</b> NO. 1312A3 - 1312A4</p> <p>KIT DE CASQUILHO SUPERIOR DO RADIADOR</p> <p>PEUGEOT 407 SW (6E_) 1.6 HDi 110 (De 05.2004 Até 12.2010) 80kW 109cv 1560cm3 Combi - PEUGEOT 407 SW (6E_) 1.8 (De 05.2004 Até 07.2005) 85kW 116cv 1749cm3 Combi - PEUGEOT 407 SW (6E_) 1.8 16V (De 08.2005 Até 12.2010) 92kW 125cv 1749cm3 Combi - PEUGEOT 407 SW (6E_) 2.0 (De 05.2004 Até 07.2005) 100kW 136cv 1997cm3 Combi - PEUGEOT 407 SW (6E_) 2.0 16V (De 08.2005 Até 12.2010) 103kW 140cv 1997cm3 Combi...</p> <p>38x38x21mm d26x24mm x2 d10mm(x2)</p>
	<p><b>KL83264</b> NO. 0137C6</p> <p>KIT CASQUILHOS COBERTURA TAMPA MOTOR</p> <p>PEUGEOT 407 (6D_) : 1.6 HDi 110 05.2004/12.2010 80KW 109CV 1560CC - PEUGEOT 407 SW (6E_) : 1.6 HDi 110 05.2004/12.2010 80KW 109CV 1560CC</p> <p>d15x13mm 1f-d6mm</p>		<p><b>KUA81239</b> NO. 153130 - 153141</p> <p>KIT ANILHAS FECHO DEPÓSITO COMBUSTIVEL</p> <p>PEUGEOT 407 (6D_) 1.8 (De 2004.05 -) 85kW 116cv 1749cm3 três volumes - PEUGEOT 407 (6D_) 1.8 16V (De 2005.09 -) 92kW 125cv 1749cm3 três volumes - PEUGEOT 407 (6D_) 2.0 (De 2004.03 -) 100kW 136cv 1997cm3 três volumes - PEUGEOT 407 (6D_) 2.0 16V (De 2005.09 -) 103kW 140cv 1997cm3 três volumes - PEUGEOT 407 (6D_) 2.0 16V (De 2007.10 -) 103kW 140cv 1997cm3 três volumes - PEUGEOT 407 (6D_) 2.0 16V (De 2007.10 -) 103kW 140cv 1997cm3 três volumes</p> <p>d22x13mm 1f-d14mm</p>
	<p><b>L25218</b> NO. 2400F8 - 2403E0 - 2403X9 - 2403Y8 - 240391 - 2403AP - 2403CM - 2403CN - 2403CV - 2403EY - 2403F9 ...</p> <p>CASQUILHO INTERIOR MANETE VELOCIDADES</p> <p>PEUGEOT 407</p> <p>d16x68mm 1f-d11mm</p>		<p><b>L3174</b> NO. 1422A3</p> <p>CASQUILHO DA CAIXA FILTRO DE AR</p> <p>PEUGEOT 407 (6D_) 1.6 HDi 110 (De 2004.05 Até 2010.12) 80kW 109cv 1560cm3 três volumes - PEUGEOT 407 SW (6E_) 1.6 HDi 110 (De 2004.05 Até 2010.12) 80kW 109cv 1560cm3 Combi -</p> <p>d22x13mm 1f-d14mm c10mm 1f-d6mm</p>
	<p><b>L3203</b> NO. 2117.61 - 2117.65 - 2117.66 - 9808513380</p> <p>CASQUILHO DA FORQUILHA EMBRAIAGEM</p> <p>PEUGEOT 407 (6D_) 1.6 HDi 110 (6D9HZC, 6D9HYC) (05.2004 - 12.2010) 80kw 109cv 1560cm3 três volumes PEUGEOT 407 (6D_) 1.8 (6D6FZB) (03.2004 - 07.2005) 85kw 116cv 1749cm3 três volumes PEUGEOT 407 (6D_) 1.8 16V (6D6FYC) (08.2005 - 12.2010) 92kw 125cv 1749cm3 três volumes PEUGEOT 407 (6D_) 2.0 (6DRFNB, 6DRFNE) (03.2004 - 07.2005) 100kw 136cv 1997cm3 três volumes PEUGEOT 407 (6D_) 2.0 16V (6DRFJC, 6DRF...</p> <p>d40x17mm xxxx</p>		<p><b>L3203</b> NO. 2117.61 - 2117.65 - 2117.66 - 9808513380</p> <p>CASQUILHO DA FORQUILHA EMBRAIAGEM</p> <p>PEUGEOT 407 Coupé (6C_) 2.0 HDi (10.2005 -) 100kw 136cv 1997cm3 Coupé PEUGEOT 407 Coupé (6C_) 2.0 HDi (06.2009 -) 120kw 163cv 1997cm3 Coupé PEUGEOT 407 Coupé (6C_) 2.2 16V (10.2005 -) 120kw 163cv 2230cm3 Coupé</p> <p>d40x17mm xxxx</p>
	<p><b>L3203</b> NO. 2117.61 - 2117.65 - 2117.66 - 9808513380</p> <p>CASQUILHO DA FORQUILHA EMBRAIAGEM</p> <p>PEUGEOT 407 SW (6E_, 6D_) 1.6 HDi 110 (05.2004 - 12.2010) 80kw 109cv 1560cm3 Combi PEUGEOT 407 SW (6E_, 6D_) 1.8 (05.2004 - 07.2005) 85kw 116cv 1749cm3 Combi PEUGEOT 407 SW (6E_, 6D_) 1.8 16V (08.2005 - 12.2010) 92kw 125cv 1749cm3 Combi PEUGEOT 407 SW (6E_, 6D_) 2.0 (05.2004 - 07.2005) 100kw 136cv 1997cm3 Combi PEUGEOT 407 SW (6E_, 6D_) 2.0 16V (08.2005 - 12.2010) 103kw 140cv 1997cm3 Combi PEUGEOT...</p> <p>d40x17mm xxxx</p>		<p><b>L81268</b> NO. 013793</p> <p>CASQUILHO COBERTURA TAMPA MOTOR</p> <p>PEUGEOT 407 (6D_) : 2.0 HDi 135 05.2004/10.2010 100KW 136CV 1997CC - PEUGEOT 407 (6D_) : 2.0 HDi 06.2009/12.2010 103KW 140CV 1997CC</p> <p>d31/24mm d15/10mm 1f-d15mm</p>

	<p><b>L83264</b> NO. 0137C6</p> <p>CASQUILHO DA COBERTURA TAMPA MOTOR</p> <p>PEUGEOT 407 (6D_) 1.6 HDi 110 (6D9HZC, 6D9HYC) (De 05.2004 Até 12.2010) 80kW 109cv 1560cm3 três volumes - PEUGEOT 407 SW (6E_) 1.6 HDi 110 (De 05.2004 Até 12.2010) 80kW 109cv 1560cm3 Combi -</p> <p>d15x13mm 1f-d6mm</p>		<p><b>L83269</b> NO. 1436H5 - 1436N9 - 1436S4</p> <p>CASQUILHO DA CAIXA FILTRO DE AR</p> <p>PEUGEOT 407 (6D_) 1.6 HDi 110 (De 05.2004 Até 12.2010) 80kW 109cv 1560cm3 três volumes - PEUGEOT 407 SW (6E_) 1.6 HDi 110 (De 05.2004 Até 12.2010) 80kW 109cv 1560cm3 Combi -</p> <p>d22x11mm 1f-d9mm</p>
	<p><b>P1005</b> NO. 4504.12</p> <p>CAPA PEDAL TRAVA</p> <p>PEUGEOT 407 (6D_) 1.6 HDi 110 (6D9HZC, 6D9HYC) 05.2004/12.2010 80KW 109CV 1560CC 9HZ (DV6TED4) 9HY (DV6TED4) 3003AEN 3003131 3003161 - PEUGEOT 407 (6D_) 1.8 (6D6FZB) 03.2004/07.2005 85KW 116CV 1749CC 6FZ (EW7J4) 3003133 - PEUGEOT 407 (6D_) 1.8 16V (6D6FYC) 08.2005/12.2010 92KW 125CV 1749CC 6FY (EW7A) 3003AEG 3003594 - PEUGEOT 407 (6D_) 2.0 (6DRFNB, 6DRFNE) 03.2004/07.2005 100KW 136CV 1997CC RFN (E...</p> <p>85x57x12mm</p>		<p><b>P1086</b> NO. 213013</p> <p>CAPA DE PEDAL DA EMBRAIAGEM</p> <p>PEUGEOT 407 (6D_): 1.8 03.2004/07.2005 85KW 116CV 1749CC - PEUGEOT 407 (6D_): 1.8 16V 08.2005/12.2010 92KW 125CV 1749CC - PEUGEOT 407 (6D_): 2.0 03.2004/07.2005 100KW 136CV 1997CC - PEUGEOT 407 (6D_): 2.0 16V 09.2005/12.2010 103KW 140CV 1997CC - PEUGEOT 407 (6D_): 2.0 Bioflex 09.2007/02.2011 103KW 140CV 1997CC - PEUGEOT 407 (6D_): 2.2 03.2004/10.2006 116KW 158CV 2230CC - PEUGEOT 407 (6D_): 2.2 16...</p> <p>76x46x12mm</p>
	<p><b>R220619</b> NO. 0382NQ</p> <p>TUBO LIGAÇÃO DO AR AO TURBO</p> <p>PEUGEOT 407 (6D_) 1.6 HDi 110 (6D9HZC, 6D9HYC) 05.2004/12.2010 80KW 109CV 1560CC 9HZ (DV6TED4) 9HY (DV6TED4) 3003AEN 3003131 3003161 - PEUGEOT 407 SW (6E_) 1.6 HDi 110 05.2004/12.2010 80KW 109CV 1560CC 9HZ (DV6TED4) 9HY (DV6TED4) 3003AEO 3003130 3003162</p> <p>B260-d46/50mm 90-90-90-90mm</p>		<p><b>R220872</b> NO. 0382CZ - 0382LA - 382LA</p> <p>TUBO DO AR SOBREALIMENTAÇÃO</p> <p>PEUGEOT 407 (6D_) 2.0 HDi (6DRHRH) 06.2009/12.2010 103KW 140CV 1997CC RHR (DW10BTED4) 3003AJI 3003AAV 3003124 2.0 HDi 135 (6DRHRH, 6DRHRE, 6DRHRG, 6DRHRJ) 05.2004/10.2010 100KW 136CV 1997CC RHR (DW10BTED4) 3003AJI 3003AAV 3003124 - PEUGEOT 407 Coupé (6C_) 2.0 HDi desde 10.2005 100KW 136CV 1997CC RHR (DW10BTED4) 3003AGA 3003AMP 3003APY</p> <p>B370-51/51mm 116-83-47-51-55mm</p>
	<p><b>R220872</b> NO. 0382CZ - 0382LA - 382LA</p> <p>TUBO DO AR SOBREALIMENTAÇÃO</p> <p>PEUGEOT 407 SW (6E_, 6D_) 2.0 HDi 08.2008/12.2010 103KW 140CV 1997CC RHR (DW10BTED4) 3003AJI - PEUGEOT 407 SW (6E_, 6D_) 2.0 HDi 135 07.2004/12.2010 100KW 136CV 1997CC RHR (DW10BTED4) 3003AJJ 3003AAX 3003125</p> <p>B370-51/51mm 116-83-47-51-55mm</p>		<p><b>R222379</b> NO. 1323JG</p> <p>TUBO CONEXÃO TERMOSTATO</p> <p>PEUGEOT 407 (6D_) 2.0 HDi (6DRHRH) 06.2009/12.2010 103KW 140CV 1997CC RHR (DW10BTED4) 3003AJI - PEUGEOT 407 (6D_) 2.0 HDi 135 (6DRHRH, 6DRHRE, 6DRHRG, 6DRHRJ) 05.2004/10.2010 100KW 136CV 1997CC RHR (DW10BTED4) 3003AJI 3003AAV 3003124 - PEUGEOT 407 Coupé (6C_) 2.0 HDi desde 10.2005 100KW 136CV 1997CC RHR (DW10BTED4) 3003AGA 3003AMP 3003APY - PEUGEOT 407 SW (6E_) 2.0 HDi 08.2008/12.2010 103KW 140CV ...</p> <p>B130-d30/35mm 90-80mm</p>
	<p><b>R222388</b> NO. 49-230-55-73-111-48-68-137mm ch-d2</p> <p>TUBO RIGIDO DE REFRIGERAÇÃO</p> <p>PEUGEOT 407 (6D_) 1.6 HDi 110 (6D9HZC, 6D9HYC) 05.2004/12.2010 80KW 109CV 1560CC 9HZ (DV6TED4) 9HY (DV6TED4) 3003AEN 3003131 3003161 - PEUGEOT 407 SW (6E_) 1.6 HDi 110 05.2004/12.2010 80KW 109CV 1560CC 9HZ (DV6TED4) 9HY (DV6TED4) 3003AEO 3003130 3003162</p> <p>B556-22/32mm 49-230-55-73-111-48-68-137mm ch-d2-</p>		<p><b>R223040</b> NO. 0382AS - 0382NH - 0382QE</p> <p>TUBO LIGAÇÃO FILTRO DE AR</p> <p>PEUGEOT 407 (6D_) 2.0 HDi (6DRHRH) 06.2009/12.2010 103KW 140CV 1997CC RHR (DW10BTED4) 3003AJI - PEUGEOT 407 (6D_) 2.0 HDi 135 (6DRHRH, 6DRHRE, 6DRHRG, 6DRHRJ) 05.2004/10.2010 100KW 136CV 1997CC RHR (DW10BTED4) 3003AJI 3003AAV 3003124 - PEUGEOT 407 Coupé (6C_) 2.0 HDi desde 10.2005 100KW 136CV 1997CC RHR (DW10BTED4) 3003AGA 3003AMP 3003APY - PEUGEOT 407 SW (6E_) 2.0 HDi 08.2008/12.2010 103KW 140CV ...</p> <p>B380-41-54mm 80-210-105mm</p>
	<p><b>R223070</b> NO. 132337 - 1323CR</p> <p>TUBO LIGAÇÃO AO TERMOSTATO</p> <p>PEUGEOT 407 (6D_) 2.0 HDi (6DRHLG, 6DRHLE) 11.2004/10.2007 93KW 126CV 1997CC RHL (DW10BTED4) - PEUGEOT 407 (6D_) 2.0 HDi (6DRHRH) 06.2009/12.2010 103KW 140CV 1997CC RHR (DW10BTED4) 3003AJI - PEUGEOT 407 (6D_) 2.0 HDi 135 (6DRHRH, 6DRHRE, 6DRHRG, 6DRHRJ) 05.2004/10.2010 100KW 136CV 1997CC RHR (DW10BTED4) 3003AJI 3003AAV 3003124 - PEUGEOT 407 Coupé (6C_) 2.0 HDi desde 10.2005 100KW 136CV 1997CC RHR ...</p> <p>B320-20/20mm 55x41x60x169x53mm</p>		<p><b>R224003</b> NO. 1434C8</p> <p>TUBO ADMISSÃO FILTRO DE AR</p> <p>PEUGEOT 407 (6D_) 1.6 HDi 110 (6D9HZC, 6D9HYC) 05.2004/12.2010 80KW 109CV 1560CC 9HZ (DV6TED4) 9HY (DV6TED4) 3003AEN 3003131 3003161 - PEUGEOT 407 SW (6E_) 1.6 HDi 110 05.2004/12.2010 80KW 109CV 1560CC 9HZ (DV6TED4) 9HY (DV6TED4) 3003AEO 3003130 3003162</p> <p>B27-58/45mm</p>
	<p><b>R224006</b> NO. 1336X3</p> <p>TUBO LIGAÇÃO BOMBA DE ÁGUA</p> <p>PEUGEOT 407 (6D_) 1.6 HDi 110 (6D9HZC, 6D9HYC) 05.2004/12.2010 80KW 109CV 1560CC 9HZ (DV6TED4) 9HY (DV6TED4) 3003AEN 3003131 3003161 - PEUGEOT 407 (6D_) 407 SW (6E_) 1.6 HDi 110 05.2004/12.2010 80KW 109CV 1560CC 9HZ (DV6TED4) 9HY (DV6TED4) 3003AEO 3003130 3003162</p> <p>B560mm B490mm</p>		<p><b>R224042</b> NO. 6466K8 - 6466VH</p> <p>TUBO DO PERMUTADOR DO AQUECIMENTO</p> <p>PEUGEOT 407 (6D_) 1.8 (6D6FZB) 03.2004/07.2005 85KW 116CV 1749CC 6FZ (EW7J4) 3003133 - PEUGEOT 407 (6D_) 1.8 16V (6D6FYC) 08.2005/12.2010 92KW 125CV 1749CC 6FY (EW7A) 3003AEG 3003594 - PEUGEOT 407 (6D_) 2.0 (6DRFNB, 6DRFNE) 03.2004/07.2005 100KW 136CV 1997CC RFN (EW10J4) 3003126 - PEUGEOT 407 (6D_) 2.0 16V (6DRFJC, 6DRFJE, 6DRFJF) 09.2005/12.2010 103KW 140CV 1997CC RFJ (EW10A) 3003AAY - PEUGEOT 40...</p> <p>B325-19/19mm 79-50-75-128mm</p>
	<p><b>R224110</b> NO. 28-36-154-43-52-147mm ch-d27mm 81-</p> <p>TUBO LIGAÇÃO BOMBA DE ÁGUA</p> <p>PEUGEOT 407 (6D_) 1.6 HDi 110 (6D9HZC, 6D9HYC) 05.2004/12.2010 80KW 109CV 1560CC 9HZ (DV6TED4) 9HY (DV6TED4) 3003AEN 3003131 3003161 - PEUGEOT 407 SW (6E_) 1.6 HDi 110 05.2004/12.2010 80KW 109CV 1560CC 9HZ (DV6TED4) 9HY (DV6TED4) 3003AEO 3003130 3003162</p> <p>B565-29/29mm 28-36-154-43-52-147mm ch-d27mm 81-</p>		<p><b>R224213</b> NO. 6466GF - 6466K4 - 6466K8 - 6466VH - 6466VK</p> <p>TUBO DO PERMUTADOR DO AQUECIMENTO</p> <p>PEUGEOT 407 (6D_) 1.8 (6D6FZB) 03.2004/07.2005 85KW 116CV 1749CC 6FZ (EW7J4) 3003133 - PEUGEOT 407 (6D_) 1.8 16V (6D6FYC) 08.2005/12.2010 92KW 125CV 1749CC 6FY (EW7A) 3003AEG 3003594 - PEUGEOT 407 (6D_) 2.0 (6DRFNB, 6DRFNE) 03.2004/07.2005 100KW 136CV 1997CC RFN (EW10J4) 3003126 - PEUGEOT 407 (6D_) 2.0 16V (6DRFJC, 6DRFJE, 6DRFJF) 09.2005/12.2010 103KW 140CV 1997CC RFJ (EW10A) 3003AAY - PEUGEOT 40...</p> <p>B336-42/21mm B350-16/20mm B350-16/20mm 59-68-105-76mm</p>

	<p><b>R224243</b> NO. 0382NQ - 0382RX</p> <p>TUBO LIGAÇÃO DO AR AO TURBO</p> <p>PEUGEOT 407 (6D_) 1.6 HDi 110 (6D9HZC, 6D9HYC) 05.2004/12.2010 80KW 109CV 1560CC 9HZ (DV6TED4) 9HY (DV6TED4) 3003AEN 3003131 3003161 - PEUGEOT 407 SW (6E_) 1.6 HDi 110 05.2004/12.2010 80KW 109CV 1560CC 9HZ (DV6TED4) 9HY (DV6TED4) 3003AEO 3003130 3003162</p> <p>B230-d53/53mm 90-70-90mm</p>		<p><b>R224245</b> NO. 0382RZ</p> <p>TUBO LIGAÇÃO DO AR AO TURBO</p> <p>PEUGEOT 407 (6D_) 1.6 HDi 110 (6D9HZC, 6D9HYC) 05.2004/12.2010 80KW 109CV 1560CC 9HZ (DV6TED4) 9HY (DV6TED4) 3003AEN 3003131 3003161 - PEUGEOT 407 SW (6E_) 1.6 HDi 110 05.2004/12.2010 80KW 109CV 1560CC 9HZ (DV6TED4) 9HY (DV6TED4) 3003AEO 3003130 3003162</p> <p>B320-d52/52mm 170-130-120-100mm</p>
	<p><b>R224252</b> NO. 1434E1</p> <p>TUBO DE ADMISSÃO FILTRO DE AR</p> <p>PEUGEOT 407 (6D_) 1.6 HDi 110 (6D9HZC, 6D9HYC) 05.2004/12.2010 80KW 109CV 1560CC 9HZ (DV6TED4) 9HY (DV6TED4) 3003AEN 3003131 3003161 - PEUGEOT 407 SW (6E_) 407 SW (6E_) 1.6 HDi 110 05.2004/12.2010 80KW 109CV 1560CC 9HZ (DV6TED4) 9HY (DV6TED4) 3003AEO 3003130 3003162</p> <p>B285/45/56x87mm 27-30-55-75-82-89-35mm ch-d31-39mm</p>		<p><b>R224668</b> NO. 0382RY</p> <p>TUBO LIGAÇÃO DO AR</p> <p>PEUGEOT 407 (6D_) 1.6 HDi 110 (6D9HZC, 6D9HYC) 05.2004/12.2010 80KW 109CV 1560CC 9HZ (DV6TED4) 9HY (DV6TED4) 3003AEN 3003131 3003161 - PEUGEOT 407 SW (6E_) 1.6 HDi 110 05.2004/12.2010 80KW 109CV 1560CC 9HZ (DV6TED4) 9HY (DV6TED4) 3003AEO 3003130 3003162</p> <p>B278-18/18mm 26-180-31mm</p>
	<p><b>R225015</b> NO. 1336AG - 9670254180 - 9689033480</p> <p>TUBO RIGIDO DE REFRIGERAÇÃO</p> <p>PEUGEOT 407 (6D_) 1.6 HDi 110 (6D9HZC, 6D9HYC) 05.2004/12.2010 80KW 109CV 1560CC 9HZ (DV6TED4) 9HY (DV6TED4) 3003AEN 3003131 3003161 - PEUGEOT 407 SW (6E_) 1.6 HDi 110 05.2004/12.2010 80K2 109CV 1560CC 9HZ (DV6TED4) 9HY (DV6TED4) 3003AEO 3003130 3003162</p> <p>B438-23/23mm 62x68x71mm ch-d30x106x119x119mm</p>		<p><b>R225421</b> NO. 144057</p> <p>TUBO DO AR SOBREALIMENTAÇÃO</p> <p>PEUGEOT 407 (6D_) 1.6 HDi 110 (6D9HZC, 6D9HYC) 05.2004/12.2010 80KW 109CV 1560CC 9HZ (DV6TED4) 9HY (DV6TED4) 3003AEN 3003131 3003161 - PEUGEOT 407 SW (6E_) 1.6 HDi 110 05.2004/12.2010 80KW 109CV 1560CC 9HZ (DV6TED4) 9HY (DV6TED4) 3003AEO 3003130 3003162</p> <p>305x93x121mm 1f-d33mm 1r-d37mm 1r-d40mm</p>
	<p><b>R225462</b> NO. 1103L4</p> <p>TUBO DO RADIADOR DO ÓLEO COM JUNTAS</p> <p>PEUGEOT 407 (6D_) 2.0 HDi (6DRHHA) 06.2009/12.2010 120KW 163CV 1997CC RHH (DW10CTED4) 3003AKC - PEUGEOT 407 (6D_) 2.0 HDi (6DRHRH) 06.2009/12.2010 103KW 140CV 1997CC RHR (DW10BTED4) 3003AII - PEUGEOT 407 Coupé (6C_) 2.0 HDi desde 06.2009 120KW 163CV 1997CC RHH (DW10CTED4) 3003AJT 3003APZ</p> <p>d81x4mm d27x3mm d72x4mm d22x9mm d21mm 1f-d19mm 1f-d14mm</p>		<p><b>R225462</b> NO. 1103L4</p> <p>TUBO DO RADIADOR DO ÓLEO COM JUNTAS</p> <p>PEUGEOT 407 SW (6E_) 6D_) 2.0 HDi 08.2008/12.2010 103KW 140CV 1997CC RHR (DW10BTED4) 3003AIJ - PEUGEOT 407 SW (6E_) 6D_) 2.0 HDi 06.2009/12.2010 120KW 163CV 1997CC RHH (DW10CTED4) 3003AKB</p> <p>d81x4mm d27x3mm d72x4mm d22x9mm d21mm 1f-d19mm 1f-d14mm</p>
	<p><b>RF80045</b> NO. 132335 - 134071</p> <p>TUBO DE FERRO REFRIGERAÇÃO</p> <p>PEUGEOT 407 (6D_) 2.0 HDi 135 (6DRHRH, 6DRHRE, 6DRHRG, 6DRHRJ) 05.2004/10.2010 100KW 136CV 1997CC RHR (DW10BTED4) 3003AJI 3003AAV 3003124 - CITROËN 407 Coupé (6C_) 2.0 HDi desde 10.2005 100KW 136CV 1997CC RHR (DW10BTED4) 3003AGA 3003AMP 3003APY</p> <p>B320-29-28mm 25-103-145mm 1f-d6mm</p>		<p><b>S1529</b> NO. 3523.AQ</p> <p>SILENT BLOC DO BRAÇO DA SUSPENSÃO DA FRENTE</p> <p>PEUGEOT - 407 (6D_) - 1.8 (APÓS 05.04) 116cv 1749cc três volumes - PEUGEOT - 407 (6D_) - 1.8 16V (APÓS 09.05) 125cv 1749cc três volumes - PEUGEOT - 407 (6D_) - 2.0 (APÓS 05.04) 136cv 1997cc três volumes - PEUGEOT - 407 (6D_) - 2.0 16V (APÓS 09.05) 140cv 1</p> <p>d56x50mm c33mm 1f-d14mm</p>
	<p><b>S1613</b> NO. 5131C3</p> <p>SILENT-BLOC BRAÇO OSCILANTE SUSPENSÃO TRÁS</p> <p>PEUGEOT 407 (6D_) 1.8 (De 05-2004 Até ...) 85kW 116CV 1749cc três volumes PEUGEOT 407 (6D_) 1.8 16V (De 09-2005 Até ...) 92kW 125CV 1749cc três volumes PEUGEOT 407 (6D_) 2.0 (De 05-2004 Até ...) 100kW 136CV 1997cc três volumes PEUGEOT 407 (6D_) 2.0 16V (De 09-2005 Até ...) 103kW 140CV 1997cc três volumes PEUGEOT 407 (6D_) 2.2 (De 05-2004 Até ...) 116kW 158CV 2230cc três volumes PEUGEOT 407 (6...</p> <p>d42x40mm c25mm 1f-d14mm</p>		<p><b>S1614</b> NO. 5131C4 - 9801049980</p> <p>SILENT-BLOC BRAÇO OSCILANTE SUSPENSÃO TRÁS</p> <p>PEUGEOT 407 (6D_) 1.8 (De 05-2004 Até ...) 85kW 116CV 1749cc três volumes PEUGEOT 407 (6D_) 1.8 16V (De 09-2005 Até ...) 92kW 125CV 1749cc três volumes PEUGEOT 407 (6D_) 2.0 (De 05-2004 Até ...) 100kW 136CV 1997cc três volumes PEUGEOT 407 (6D_) 2.0 16V (De 09-2005 Até ...) 103kW 140CV 1997cc três volumes PEUGEOT 407 (6D_) 2.2 (De 05-2004 Até ...) 116kW 158CV 2230cc três volumes PEUGEOT 407 (6...</p> <p>d64x59mm c28mm d55mm 1f-d14mm</p>
	<p><b>S1701</b> NO. 365704</p> <p>SILENT-BLOC DO BRAÇO DA SUSPENSÃO DA FRENTE</p> <p>PEUGEOT 407 (6D_) 2.0 (De 05-2004 Até ...) 100kW 136CV 1997cc três volumes PEUGEOT 407 (6D_) 1.6 HDi 110 (De 05-2004 Até ...) 80kW 109CV 1560cc três volumes PEUGEOT 407 (6D_) 2.0 HDi 135 (De 05-2004 Até ...) 100kW 136CV 1997cc três volumes PEUGEOT 407 (6D_) 2.0 HDi (De 07-2009 Até ...) 120kW 163CV 1997cc três volumes PEUGEOT 407 Coupé (6C_) 2.0 HDi (De 06-2009 Até ...) 120kW 163CV 1997cc Coupé...</p> <p>d45x38mm c28mm d40mm 1f-d12mm</p>		<p><b>S1735</b> NO. 5148.Q7</p> <p>SILENT-BLOC APOIO DIFERENCIAL LADO DIREITO</p> <p>PEUGEOT 4007 (VU_) VV_) 2.2 HDi 02.2007/03.2013 115KW 156CV 2179CC 4HK (DW12ME5) 4HN (DW12MTED4) 3003AFY 3003AFZ 3003AMW 3003AMX - PEUGEOT 4007 Van (VU_) VV_) HDi 155 (VU4HNN, VV4HKH) 02.2007/03.2013 115KW 156CV 2179CC 4HN (DW12MTED4) 4HK (DW12ME5)</p> <p>d70x56mm c41mm 1f-d14mm</p>
	<p><b>S1934</b> NO. 5131.C3</p> <p>SILENT-BLOC DO TIRANTE SUSPENSÃO DA FRENTE</p> <p>PEUGEOT 407 (6D_) 1.6 HDi 110 (De 05.2004 Até 12.2010) 80kW 109cv 1560cm3 três volumes - PEUGEOT 407 (6D_) 1.8 (De 03.2004 Até 07.2005) 85kW 116cv 1749cm3 três volumes - PEUGEOT 407 (6D_) 1.8 16V (De 08.2005 Até 12.2010) 92kW 125cv 1749cm3 três volumes - PEUGEOT 407 (6D_) 2.0 (De 03.2004 Até 07.2005) 100kW 136cv 1997cm3 três volumes - PEUGEOT 407 (6D_) 2.0 16V (De 09.2005 Até 12.2010) 103kW 140cv ...</p> <p>d42x40mm c26mm 1f-d15mm</p>		<p><b>S2161</b> NO. 3523.CA</p> <p>SILENT-BLOC DOS BRAÇOS DA SUSPENSÃO PARTE DA FRENTE EM CIMA INTERIOR</p> <p>PEUGEOT 407 (6D_) 1.6 HDi 110 (6D9HZC, 6D9HYC) 05.2004/12.2010 80KW 109CV 1560CC 9HZ (DV6TED4) 9HY (DV6TED4) 3003AEN 3003131 3003161 - PEUGEOT 407 (6D_) 1.8 (6D6FZB) 03.2004/07.2005 85KW 116CV 1749CC 6FZ (EW7J4) 3003133 - PEUGEOT 407 (6D_) 1.8 16V (6D6FYC) 08.2005/12.2010 92KW 125CV 1749CC 6FY (EW7A) 3003AEG 3003594 - PEUGEOT 407 (6D_) 2.0 (6DRFNB, 6DRFNE) 03.2004/07.2005 100KW 136CV 1997CC RFN (E...</p> <p>d39x34mm c-21mm-dc-32mm-1f-d10mm</p>



	<p><b>S2161</b> NO. 3523.CA</p> <p><b>SILENT-BLOC DOS BRAÇOS DA SUSPENSÃO PARTE DA FRENTE EM CIMA INTERIOR</b></p> <p>PEUGEOT 407 Coupé (6C_) 2.0 HDi desde 10.2005 100KW 136CV 1997CC RHR (DW10BTEd4) 3003AGA 3003AMP 3003APY - PEUGEOT 407 Coupé (6C_) 2.0 HDi desde 06.2009 120KW 163CV 1997CC RHH (DW10CTED4) 3003AJT 3003APZ - PEUGEOT 407 Coupé (6C_) 2.2 16V desde 10.2005 120KW 163CV 2230CC 3FY (EW12J4) 3003ADO 3003912 - PEUGEOT 407 Coupé (6C_) 2.7 HDi desde 10.2005 150KW 204CV 2720CC UHZ (DT17TED4) 3003ACU 3003163 - ...</p> <p>d39x34mm c-21mm-dc-32mm-1f-d10mm</p>		<p><b>S2161</b> NO. 3523.CA</p> <p><b>SILENT-BLOC DOS BRAÇOS DA SUSPENSÃO PARTE DA FRENTE EM CIMA INTERIOR</b></p> <p>PEUGEOT 407 SW (6E_, 6D_) 1.6 HDi 110 05.2004/12.2010 80KW 109CV 1560CC 9HZ (DV6TED4) 9HY (DV6TED4) 3003AEO 3003130 3003162 - PEUGEOT 407 SW (6E_, 6D_) 1.8 05.2004/07.2005 85KW 116CV 1749CC 6FZ (EW7J4) 3003132 - PEUGEOT 407 SW (6E_, 6D_) 1.8 16V 08.2005/12.2010 92KW 125CV 1749CC 6FY (EW7A) 3003AEH 3003593 - PEUGEOT 407 SW (6E_, 6D_) 2.0 05.2004/07.2005 100KW 136CV 1997CC RFN (EW10J4) 3003127 - PEU...</p> <p>d39x34mm c-21mm-dc-32mm-1f-d10mm</p>
	<p><b>S2162</b> NO. 3523AZ</p> <p><b>SILENT-BLOC DO BRAÇO SUSPENSÃO FRENTE EM CIMA EXTERIOR</b></p> <p>PEUGEOT 407 (6D_) 1.6 HDi 110 (6D9HZC, 6D9HYC) 05.2004/12.2010 80KW 109CV 1560CC 9HZ (DV6TED4) 9HY (DV6TED4) 3003AEN 3003131 3003161 - PEUGEOT 407 (6D_) 1.8 (6D6FZB) 03.2004/07.2005 85KW 116CV 1749CC 6FZ (EW7J4) 3003133 - PEUGEOT 407 (6D_) 1.8 16V (6D6FYC) 08.2005/12.2010 92KW 125CV 1749CC 6FY (EW7A) 3003AEG 3003594 - PEUGEOT 407 (6D_) 2.0 (6DRFNB, 6DRFNE) 03.2004/07.2005 100KW 136CV 1997CC RFN (E...</p> <p>d40x82mm c-21mm-dc-33mm-1f-d12mm</p>		<p><b>S2162</b> NO. 3523AZ</p> <p><b>SILENT-BLOC DO BRAÇO SUSPENSÃO FRENTE EM CIMA EXTERIOR</b></p> <p>PEUGEOT 407 Coupé (6C_) 2.0 HDi desde 10.2005 100KW 136CV 1997CC RHR (DW10BTEd4) 3003AGA 3003AMP 3003APY - PEUGEOT 407 Coupé (6C_) 2.0 HDi desde 06.2009 120KW 163CV 1997CC RHH (DW10CTED4) 3003AJT 3003APZ - PEUGEOT 407 Coupé (6C_) 2.2 16V desde 10.2005 120KW 163CV 2230CC 3FY (EW12J4) 3003ADO 3003912 - PEUGEOT 407 Coupé (6C_) 2.7 HDi desde 10.2005 150KW 204CV 2720CC UHZ (DT17TED4) 3003ACU 3003163 - ...</p> <p>d40x82mm c-21mm-dc-33mm-1f-d12mm</p>
	<p><b>S2162</b> NO. 3523AZ</p> <p><b>SILENT-BLOC DO BRAÇO SUSPENSÃO FRENTE EM CIMA EXTERIOR</b></p> <p>PEUGEOT 407 SW (6E_, 6D_) 1.6 HDi 110 05.2004/12.2010 80KW 109CV 1560CC 9HZ (DV6TED4) 9HY (DV6TED4) 3003AEO 3003130 3003162 - PEUGEOT 407 SW (6E_, 6D_) 1.8 05.2004/07.2005 85KW 116CV 1749CC 6FZ (EW7J4) 3003132 - PEUGEOT 407 SW (6E_, 6D_) 1.8 16V 08.2005/12.2010 92KW 125CV 1749CC 6FY (EW7A) 3003AEH 3003593 - PEUGEOT 407 SW (6E_, 6D_) 2.0 05.2004/07.2005 100KW 136CV 1997CC RFN (EW10J4) 3003127 - PEU...</p> <p>d40x82mm c-21mm-dc-33mm-1f-d12mm</p>		<p><b>S2184</b> NO. 0000517847 - 5175.CF - 5178.47</p> <p><b>SILENT-BLOCO BRAÇO SUSPENSÃO EIXO TRÁS ( GASTA 2 UNIDADES )</b></p> <p>PEUGEOT 407 (6D_) 1.6 HDi 110 (6D9HZC, 6D9HYC) 05.2004/12.2010 80KW 109CV 1560CC 9HZ (DV6TED4) 9HY (DV6TED4) 3003AEN 3003131 3003161 - PEUGEOT 407 (6D_) 1.8 (6D6FZB) 03.2004/07.2005 85KW 116CV 1749CC 6FZ (EW7J4) 3003133 - PEUGEOT 407 (6D_) 1.8 16V (6D6FYC) 08.2005/12.2010 92KW 125CV 1749CC 6FY (EW7A) 3003AEG 3003594 - PEUGEOT 407 (6D_) 2.0 (6DRFNB, 6DRFNE) 03.2004/07.2005 100KW 136CV 1997CC RFN (E...</p> <p>d34x 40mm c24mm 1f-d12mm</p>
	<p><b>S2184</b> NO. 0000517847 - 5175.CF - 5178.47</p> <p><b>SILENT-BLOCO BRAÇO SUSPENSÃO EIXO TRÁS ( GASTA 2 UNIDADES )</b></p> <p>PEUGEOT 407 Coupé (6C_) 2.0 HDi desde 10.2005 100KW 136CV 1997CC RHR (DW10BTEd4) 3003AGA 3003AMP 3003APY - PEUGEOT 407 Coupé (6C_) 2.0 HDi desde 06.2009 120KW 163CV 1997CC RHH (DW10CTED4) 3003AJT 3003APZ - PEUGEOT 407 Coupé (6C_) 2.2 16V desde 10.2005 120KW 163CV 2230CC 3FY (EW12J4) 3003ADO 3003912 - PEUGEOT 407 Coupé (6C_) 2.7 HDi desde 10.2005 150KW 204CV 2720CC UHZ (DT17TED4) 3003ACU 3003163 - ...</p> <p>d34x 40mm c24mm 1f-d12mm</p>		<p><b>S2184</b> NO. 0000517847 - 5175.CF - 5178.47</p> <p><b>SILENT-BLOCO BRAÇO SUSPENSÃO EIXO TRÁS ( GASTA 2 UNIDADES )</b></p> <p>PEUGEOT 407 SW (6E_, 6D_) 1.6 HDi 110 05.2004/12.2010 80KW 109CV 1560CC 9HZ (DV6TED4) 9HY (DV6TED4) 3003AEO 3003130 3003162 - PEUGEOT 407 SW (6E_, 6D_) 1.8 05.2004/07.2005 85KW 116CV 1749CC 6FZ (EW7J4) 3003132 - PEUGEOT 407 SW (6E_, 6D_) 1.8 16V 08.2005/12.2010 92KW 125CV 1749CC 6FY (EW7A) 3003AEH 3003593 - PEUGEOT 407 SW (6E_, 6D_) 2.0 05.2004/07.2005 100KW 136CV 1997CC RFN (EW10J4) 3003127 - PEU...</p> <p>d34x 40mm c24mm 1f-d12mm</p>
	<p><b>S2185</b> NO. 5175.CG - 5175.CH - 5175.CN - 5175.CP - 9642153380</p> <p><b>SILENT-BLOC BRAÇO SUPERIOR SUSPENSÃO TRÁS EXTERIOR</b></p> <p>PEUGEOT 407 (6D_) 1.6 HDi 110 (6D9HZC, 6D9HYC) (05.2004 - 12.2010) 80kw 109cv 1560cm3 três volumes PEUGEOT 407 (6D_) 1.8 (6D6FZB) (03.2004 - 07.2005) 85kw 116cv 1749cm3 três volumes PEUGEOT 407 (6D_) 1.8 16V (6D6FYC) (08.2005 - 12.2010) 92kw 125cv 1749cm3 três volumes PEUGEOT 407 (6D_) 2.0 (6DRFNB, 6DRFNE) (03.2004 - 07.2005) 100kw 136cv 1997cm3 três volumes PEUGEOT 407 (6D_) 2.0 16V (6DRFJC, 6DRF...</p> <p>d50x 52mm c-29mm dc-35mm 1f-d12mm</p>		<p><b>S2185</b> NO. 5175.CG - 5175.CH - 5175.CN - 5175.CP - 9642153380</p> <p><b>SILENT-BLOC BRAÇO SUPERIOR SUSPENSÃO TRÁS EXTERIOR</b></p> <p>PEUGEOT 407 Coupé (6C_) 2.0 HDi (10.2005 - ) 100kw 136cv 1997cm3 Coupé PEUGEOT 407 Coupé (6C_) 2.0 HDi (06.2009 - ) 120kw 163cv 1997cm3 Coupé PEUGEOT 407 Coupé (6C_) 2.2 16V (10.2005 - ) 120kw 163cv 2230cm3 Coupé PEUGEOT 407 Coupé (6C_) 2.7 HDi (10.2005 - ) 150kw 204cv 2720cm3 Coupé PEUGEOT 407 Coupé (6C_) 3.0 HDi (06.2009 - ) 177kw 241cv 2992cm3 Coupé PEUGEOT 407 Coupé (6C_) 3.0 V6 (10.2005 - ) 155kw 2...</p> <p>d50x 52mm c-29mm dc-35mm 1f-d12mm</p>
	<p><b>S2185</b> NO. 5175.CG - 5175.CH - 5175.CN - 5175.CP - 9642153380</p> <p><b>SILENT-BLOC BRAÇO SUPERIOR SUSPENSÃO TRÁS EXTERIOR</b></p> <p>PEUGEOT 407 SW (6E_, 6D_) 1.6 HDi 110 (05.2004 - 12.2010) 80kw 109cv 1560cm3 Combi PEUGEOT 407 SW (6E_, 6D_) 1.8 (05.2004 - 07.2005) 85kw 116cv 1749cm3 Combi PEUGEOT 407 SW (6E_, 6D_) 1.8 16V (08.2005 - 12.2010) 92kw 125cv 1749cm3 Combi PEUGEOT 407 SW (6E_, 6D_) 2.0 (05.2004 - 07.2005) 100kw 136cv 1997cm3 Combi PEUGEOT 407 SW (6E_, 6D_) 2.0 16V (08.2005 - 12.2010) 103kw 140cv 1997cm3 Combi PEUGEOT...</p> <p>d50x 52mm c-29mm dc-35mm 1f-d12mm</p>		<p><b>S2186</b> NO. 0653318980 - 5131.C5 - 5131.E0</p> <p><b>SILENT-BLOC BRAÇO SUPERIOR SUSPENSÃO TRÁS INTERIOR</b></p> <p>PEUGEOT 407 (6D_) 1.6 HDi 110 (6D9HZC, 6D9HYC) (05.2004 - 12.2010) 80kw 109cv 1560cm3 três volumes PEUGEOT 407 (6D_) 1.8 (6D6FZB) (03.2004 - 07.2005) 85kw 116cv 1749cm3 três volumes PEUGEOT 407 (6D_) 1.8 16V (6D6FYC) (08.2005 - 12.2010) 92kw 125cv 1749cm3 três volumes PEUGEOT 407 (6D_) 2.0 (6DRFNB, 6DRFNE) (03.2004 - 07.2005) 100kw 136cv 1997cm3 três volumes PEUGEOT 407 (6D_) 2.0 16V (6DRFJC, 6DRF...</p> <p>d45x 45mm c-27mm dc-34mm 1f-d12mm</p>
	<p><b>S2186</b> NO. 0653318980 - 5131.C5 - 5131.E0</p> <p><b>SILENT-BLOC BRAÇO SUPERIOR SUSPENSÃO TRÁS INTERIOR</b></p> <p>PEUGEOT 407 Coupé (6C_) 2.0 HDi (10.2005 - ) 100kw 136cv 1997cm3 Coupé PEUGEOT 407 Coupé (6C_) 2.0 HDi (06.2009 - ) 120kw 163cv 1997cm3 Coupé PEUGEOT 407 Coupé (6C_) 2.2 16V (10.2005 - ) 120kw 163cv 2230cm3 Coupé PEUGEOT 407 Coupé (6C_) 2.7 HDi (10.2005 - ) 150kw 204cv 2720cm3 Coupé PEUGEOT 407 Coupé (6C_) 3.0 HDi (06.2009 - ) 177kw 241cv 2992cm3 Coupé PEUGEOT 407 Coupé (6C_) 3.0 V6 (10.2005 - ) 155kw 2...</p> <p>d45x 45mm c-27mm dc-34mm 1f-d12mm</p>		<p><b>S2186</b> NO. 0653318980 - 5131.C5 - 5131.E0</p> <p><b>SILENT-BLOC BRAÇO SUPERIOR SUSPENSÃO TRÁS INTERIOR</b></p> <p>PEUGEOT 407 SW (6E_, 6D_) 1.6 HDi 110 (05.2004 - 12.2010) 80kw 109cv 1560cm3 Combi PEUGEOT 407 SW (6E_, 6D_) 1.8 (05.2004 - 07.2005) 85kw 116cv 1749cm3 Combi PEUGEOT 407 SW (6E_, 6D_) 1.8 16V (08.2005 - 12.2010) 92kw 125cv 1749cm3 Combi PEUGEOT 407 SW (6E_, 6D_) 2.0 (05.2004 - 07.2005) 100kw 136cv 1997cm3 Combi PEUGEOT 407 SW (6E_, 6D_) 2.0 16V (08.2005 - 12.2010) 103kw 140cv 1997cm3 Combi PEUGEOT...</p> <p>d45x 45mm c-27mm dc-34mm 1f-d12mm</p>
	<p><b>S2187</b> NO. 3520.N6 - 3520.W1 - 3521.J6 - 3521.S4</p> <p><b>SILENT-BLOC DO BRAÇO SUSPENSÃO FRENTE PARTE TRÁS</b></p> <p>PEUGEOT 407 (6D_) 1.6 HDi 110 (6D9HZC, 6D9HYC) (05.2004 - 12.2010) 80kw 109cv 1560cm3 três volumes PEUGEOT 407 (6D_) 1.6 HDi 110 (6D9HZC, 6D9HYC) (05.2004 - 12.2010) 80kw 109cv 1560cm3 três volumes PEUGEOT 407 (6D_) 1.8 (6D6FZB) (03.2004 - 07.2005) 85kw 116cv 1749cm3 três volumes PEUGEOT 407 (6D_) 1.8 16V (6D6FYC) (08.2005 - 12.2010) 92kw 125cv 1749cm3 três volumes PEUGEOT 407 (6D_) 1.8 16V (6D6FY...) ...</p> <p>d46x 42mm c35mm 1f-d19mm</p>		<p><b>S2187</b> NO. 3520.N6 - 3520.W1 - 3521.J6 - 3521.S4</p> <p><b>SILENT-BLOC DO BRAÇO SUSPENSÃO FRENTE PARTE TRÁS</b></p> <p>PEUGEOT 407 Coupé (6C_) 2.0 HDi (10.2005 - ) 100kw 136cv 1997cm3 Coupé PEUGEOT 407 Coupé (6C_) 2.0 HDi (10.2005 - ) 100kw 136cv 1997cm3 Coupé PEUGEOT 407 Coupé (6C_) 2.0 HDi (06.2009 - ) 120kw 163cv 1997cm3 Coupé PEUGEOT 407 Coupé (6C_) 2.2 16V (10.2005 - ) 120kw 163cv 2230cm3 Coupé PEUGEOT 407 Coupé (6C_) 2.2 16V (10.2005 - ) 120kw 163cv 2230cm3 Coupé PEUGEOT 407 Coupé (6C_) 2.7 HDi (10.2005 - ) 150kw ...</p> <p>d46x 42mm c35mm 1f-d19mm</p>







	<p><b>S2187</b> NO. 3520.N6 - 3520.W1 - 3521.J6 - 3521.S4</p> <p><b>SILENT-BLOC DO BRAÇO SUSPENSÃO FRENTE PARTE TRÁS</b></p> <p>PEUGEOT 407 SW (6E_ 6D_) 1.6 HDi 110 (05.2004 - 12.2010) 80kw 109cv 1560cm3 Combi PEUGEOT 407 SW (6E_ 6D_) 1.6 HDi 110 (05.2004 - 12.2010) 80kw 109cv 1560cm3 Combi PEUGEOT 407 SW (6E_ 6D_) 1.8 (05.2004 - 07.2005) 85kw 116cv 1749cm3 Combi PEUGEOT 407 SW (6E_ 6D_) 1.8 16V (08.2005 - 12.2010) 92kw 125cv 1749cm3 Combi PEUGEOT 407 SW (6E_ 6D_) 1.8 16V (08.2005 - 12.2010) 92kw 125cv 1749cm3 Combi P...</p> <p>d46x42mm c35mm 1f-d19mm</p>		<p><b>T0683-I</b> NO. 503396 - 9651502280</p> <p><b>BATENTE SUSPENSÃO DA FRENTE</b></p> <p>PEUGEOT 407 (6D_) 1.8 (APÓS 05.04) 116cv 1749cc três volumes - PEUGEOT 407 (6D_) 1.8 16V (APÓS 09.05) 125cv 1749cc três volumes - PEUGEOT 407 (6D_) 2.0 (APÓS 05.04) 136cv 1997cc três volumes - PEUGEOT 407 (6D_) 2.0 16V (APÓS 09.05) 140cv 1997cc três volumes - PEUGEOT 407 (6D_) 2.2 (APÓS 05.04) 158cv 2230cc três volumes - PEUG...</p> <p>d61x85mm 1f-d25mm 1f-d19mm</p>
	<p><b>T0683-I</b> NO. 503396 - 9651502280</p> <p><b>BATENTE SUSPENSÃO DA FRENTE</b></p> <p>PEUGEOT 407 Coupé (6C_) 2.2 16V (APÓS 10.05) 163cv 2230cc Coupé - PEUGEOT 407 Coupé (6C_) 3.0 V6 (APÓS 10.05) 211cv 2946cc Coupé - PEUGEOT 407 Coupé (6C_) 2.0 HDi (APÓS 10.05) 136cv 1997cc Coupé - PEUGEOT 407 Coupé (6C_) 2.0 HDi (APÓS 02.10) 150cv 1997cc Coupé - PEUGEOT 407 Coupé (6C_) 2.0 HDi (APÓS 06.09) 163cv 1997cc Coupé - PEUGEOT 407 Coupé (6C_) 2.7 HDi (APÓS 10.05) 204cv 2720cc Coupé - ...</p> <p>d61x85mm 1f-d25mm 1f-d19mm</p>		<p><b>T0683-I</b> NO. 503396 - 9651502280</p> <p><b>BATENTE SUSPENSÃO DA FRENTE</b></p> <p>PEUGEOT 407 SW (6E_) 1.8 (APÓS 05.04) 116cv 1749cc Combi - PEUGEOT 407 SW (6E_) 1.8 16V (APÓS 09.05) 125cv 1749cc Combi - PEUGEOT 407 SW (6E_) 2.0 (APÓS 05.04) 136cv 1997cc Combi - PEUGEOT 407 SW (6E_) 2.0 16V (APÓS 09.05) 140cv 1997cc Combi - PEUGEOT 407 SW (6E_) 2.2 (APÓS 05.04) 158cv 2230cc Combi - PEUGEOT 407 SW (6E_) 2.2 16V (APÓS 09.05) 163cv 2230cc Combi - PEUGEOT 407 SW (6E_) 3.0 (AP...</p> <p>d61x85mm 1f-d25mm 1f-d19mm</p>
	<p><b>T0684-I</b> NO. 503399</p> <p><b>BATENTE SUSPENSÃO DA FRENTE</b></p> <p>PEUGEOT 407 (6D_) 2.7 HDi (APÓS 10.05) 204cv 2720cc três volumes - PEUGEOT 407 SW (6E_) 2.0 HDi (APÓS 08.08) 140cv 1997cc Combi - PEUGEOT 407 SW (6E_) 2.7 HDi (APÓS 10.05) 204cv 2720cc Combi - PEUGEOT 407 Coupé (6C_) 2.2 16V (APÓS 10.05) 163cv 2230cc Coupé - PEUGEOT 407 Coupé (6C_) 3.0 V6 (APÓS 10.05) 211cv 2946cc Coupé - PEUGEOT 407 Coupé (6C_) 2.0 HDi (APÓS 10.05) 136cv 1997cc Coupé - PEUG...</p> <p>d61x74mm 1f-d25mm 1f-d18mm</p>		<p><b>T0685-I</b> NO. 503398 - 9657559980</p> <p><b>BATENTE SUSPENSÃO DA FRENTE</b></p> <p>PEUGEOT 407 (6D_) 2.0 (APÓS 05.04) 136cv 1997cc três volumes - PEUGEOT 407 (6D_) 2.0 16V (APÓS 09.05) 140cv 1997cc três volumes - PEUGEOT 407 (6D_) 2.0 Bioflex (APÓS 09.07) 140cv 1997cc três volumes - PEUGEOT 407 (6D_) 2.2 (APÓS 05.04) 158cv 2230cc três volumes - PEUGEOT 407 (6D_) 2.2 16V (APÓS 09.05) 163cv 2230cc três volumes - PEUGEOT 407 (6D_) 2.0 HDi 135 (APÓS 05.04) 136cv 1997cc três vo...</p> <p>d61x86mm 1f-d25mm 1f-d18mm</p>
	<p><b>T0685-I</b> NO. 503398 - 9657559980</p> <p><b>BATENTE SUSPENSÃO DA FRENTE</b></p> <p>PEUGEOT 407 SW (6E_) 2.0 (APÓS 05.04) 136cv 1997cc Combi - PEUGEOT 407 SW (6E_) 2.0 16V (APÓS 09.05) 140cv 1997cc Combi - PEUGEOT 407 SW (6E_) 2.2 (APÓS 05.04) 158cv 2230cc Combi - PEUGEOT 407 SW (6E_) 2.2 16V (APÓS 09.05) 163cv 2230cc Combi - PEUGEOT 407 SW (6E_) 2.0 HDi 135 (APÓS 05.04) 136cv 1997cc Combi - PEUGEOT 407 SW (6E_) 2.0 HDi (APÓS 08.08) 140cv 1997cc Comb</p> <p>d61x86mm 1f-d25mm 1f-d18mm</p>		<p><b>T0686-I</b> NO. 516670 - 9652181980</p> <p><b>BATENTE APOIO DE SUSPENSÃO TRÁS ( GASTA 2 UNIDADES )</b></p> <p>PEUGEOT 407 (6D_) 1.8 (APÓS 05.04) 116cv 1749cc três volumes - PEUGEOT 407 (6D_) 1.8 16V (APÓS 09.05) 125cv 1749cc três volumes - PEUGEOT 407 (6D_) 2.0 (APÓS 05.04) 136cv 1997cc três volumes - PEUGEOT 407 (6D_) 2.0 16V (APÓS 09.05) 140cv 1997cc três volumes - PEUGEOT 407 (6D_) 2.0 Bioflex (APÓS 09.07) 140cv 1997cc três volumes - PEUGEOT 407 (6D_) 2.2 (APÓS 05.04) 158cv 2230cc três volumes - ...</p> <p>d49x64mm 1f-d18mm 1pino-d14x12mm</p>
	<p><b>T0686-I</b> NO. 516670 - 9652181980</p> <p><b>BATENTE APOIO DE SUSPENSÃO TRÁS ( GASTA 2 UNIDADES )</b></p> <p>PEUGEOT 407 Coupé (6C_) 2.2 16V (APÓS 10.05) 163cv 2230cc Coupé - PEUGEOT 407 Coupé (6C_) 3.0 V6 (APÓS 10.05) 211cv 2946cc Coupé - PEUGEOT 407 Coupé (6C_) 2.0 HDi (APÓS 10.05) 136cv 1997cc Coupé - PEUGEOT 407 Coupé (6C_) 2.0 HDi (APÓS 02.10) 150cv 1997cc Coupé - PEUGEOT 407 Coupé (6C_) 2.0 HDi (APÓS 06.09) 163cv 1997cc Coupé - PEUGEOT 407 Coupé (6C_) 2.7 HDi (APÓS 10.05) 204cv 2720cc Coupé - ...</p> <p>d49x64mm 1f-d18mm 1pino-d14x12mm</p>		<p><b>T0686-I</b> NO. 516670 - 9652181980</p> <p><b>BATENTE APOIO DE SUSPENSÃO TRÁS ( GASTA 2 UNIDADES )</b></p> <p>PEUGEOT 407 SW (6E_) 1.8 (APÓS 05.04) 116cv 1749cc Combi - PEUGEOT 407 SW (6E_) 1.8 16V (APÓS 09.05) 125cv 1749cc Combi - PEUGEOT 407 SW (6E_) 2.0 (APÓS 05.04) 136cv 1997cc Combi - PEUGEOT 407 SW (6E_) 2.0 16V (APÓS 09.05) 140cv 1997cc Combi - PEUGEOT 407 SW (6E_) 2.2 (APÓS 05.04) 158cv 2230cc Combi - PEUGEOT 407 SW (6E_) 2.2 16V (APÓS 09.05) 163cv 2230cc Combi - PEUGEOT 407 SW (6E_) 3.0 (AP...</p> <p>d49x64mm 1f-d18mm 1pino-d14x12mm</p>
	<p><b>T1276</b> NO. 5171.15 - 5170.E7</p> <p><b>BATENTE BARRA ESTABILIZADORA DE TRÁS ( FURO 29MM )</b></p> <p>PEUGEOT 407 (6D_) 1.6 HDi 110 (6D9HZC, 6D9HYC) 05.2004/12.2010 80KW 109CV 1560CC 9HZ (DV6TED4) 9HY (DV6TED4) 3003AEN 3003131 3003161 - PEUGEOT 407 (6D_) 1.8 (6D6FZB) 03.2004/07.2005 85KW 116CV 1749CC 6FZ (EW7J4) 3003133 - PEUGEOT 407 (6D_) 1.8 16V (6D6FYC) 08.2005/12.2010 92KW 125CV 1749CC 6FY (EW7A) 3003AEG 3003594 - PEUGEOT 407 (6D_) 2.0 (6DRFNB, 6DRFNE) 03.2004/07.2005 100KW 136CV 1997CC RFN (E...</p> <p>54x58x39mm 44x52x3028mm</p>		<p><b>T1276</b> NO. 5171.15</p> <p><b>BATENTE BARRA ESTABILIZADORA DE TRÁS ( FURO 29MM )</b></p> <p>PEUGEOT 407 Coupé (6C_) 2.0 HDi desde 10.2005 100KW 136CV 1997CC RHR (DW10BTE4) 3003AGA 3003AMP 3003APY - PEUGEOT 407 Coupé (6C_) 2.2 16V desde 10.2005 120KW 163CV 2230CC 3FY (EW12J4) 3003ADO 3003912 - PEUGEOT 407 Coupé (6C_) 2.7 HDi desde 10.2005 150KW 204CV 2720CC UHZ (DT17TED4) 3003ACU 3003163 - PEUGEOT 407 Coupé (6C_) 3.0 V6 desde 10.2005 155KW 211CV 2946CC XFY (ES9A) 3003ACT 3003160</p> <p>54x58x39mm 44x52x3028mm</p>
	<p><b>T1276</b> NO. 5171.15</p> <p><b>BATENTE BARRA ESTABILIZADORA DE TRÁS ( FURO 29MM )</b></p> <p>PEUGEOT 407 SW (6E_ 6D_) 1.6 HDi 110 05.2004/12.2010 80KW 109CV 1560CC 9HZ (DV6TED4) 9HY (DV6TED4) 3003AEO 3003130 3003162 - PEUGEOT 407 SW (6E_ 6D_) 1.8 05.2004/07.2005 85KW 116CV 1749CC 6FZ (EW7J4) 3003132 - PEUGEOT 407 SW (6E_ 6D_) 1.8 16V 08.2005/12.2010 92KW 125CV 1749CC 6FY (EW7A) 3003AEG 3003594 - PEUGEOT 407 SW (6E_ 6D_) 2.0 05.2004/07.2005 100KW 136CV 1997CC RFN (EW10J4) 3003127 - PEU...</p> <p>54x58x39mm 44x52x3028mm</p>		<p><b>UAB80099</b> NO. 031333 - 031340</p> <p><b>ANILHA VEDAÇÃO BUJÃO (10,5 x 20,5 x 2mm) COBRE</b></p> <p>PEUGEOT 407 (6D_) 1.6 HDi 110 (De 05.2004 Até 12.2011) 80kw 109cv 1560cm3 três volumes - PEUGEOT 407 (6D_) 2.0 HDi (De 06.2009 Até 12.2010) 120kw 163cv 1997cm3 três volumes - PEUGEOT 407 (6D_) 2.2 HDi (De 03.2006 Até 12.2010) 120kw 163cv 2179cm3 três volumes - PEUGEOT 407 (6D_) 2.2 HDi 170 (De 03.2006 Até 12.2010) 125kw 170cv 2179cm3 três volumes - PEUGEOT 407 SW (6E_) 1.6 HDi 110 (De 05.2004 Até 1...</p> <p>d20,5x2mm 1f-d10,5mm</p>
	<p><b>UAP81215</b> NO. 1610564580 - 198145 - 198170 - 198185</p> <p><b>ANILHA PROTEÇÃO TÉRMICA INJECTORES</b></p> <p>PEUGEOT 407 (6D_) 1.6 HDi 110 (De 05-2004 Até ...) 80kW 109CV 1560cc três volumes PEUGEOT 407 SW (6E_) 1.6 HDi 110 (De 05-2004 Até ...) 80kW 109CV 1560cc Combi</p> <p>d16x2mm 1f-d7mm</p>		<p><b>UAP81247</b> NO. 198173 - 198177</p> <p><b>ANILHA PROTEÇÃO TÉRMICA INJECTORES</b></p> <p>PEUGEOT 407 (6D_) 1.6 HDi 110 (De 05-2004 Até ...) 80kW 109CV 1560cc três volumes PEUGEOT 407 SW (6E_) 1.6 HDi 110 (De 05-2004 Até ...) 80kW 109CV 1560cc Combi</p> <p>16x2mm 1f-d7mm</p>



	<p><b>UAP81292</b> NO. 1609628280 - 198192</p> <p><b>ANILHA PROTEÇÃO TÉRMICA INJECTORES</b></p> <p>PEUGEOT 407 (6D_) 2.0 HDi 135 (De 05-2004 Até ...) 100kW 136CV 1997cc três volumes PEUGEOT 407 (6D_) 2.2 HDi (De 03-2006 Até 12-2010) 120kW 163CV 2179cc três volumes PEUGEOT 407 (6D_) 2.2 HDi 170 (De 05-2006 Até ...) 125kW 170CV 2179cc três volumes PEUGEOT 407 SW (6E_) 2.0 HDi 135 (De 07-2004 Até 12-2010) 100kW 136CV 1997cc Combi PEUGEOT 407 SW (6E_) 2.0 HDi (De 08-2008 Até ...) 103kW 140CV 19...</p> <p>d16x1mm 1f-d7mm</p>		<p><b>UAP81292</b> NO. 1609628280 - 198192</p> <p><b>ANILHA PROTEÇÃO TÉRMICA INJECTORES</b></p> <p>PEUGEOT 407 (6D_) 2.0 HDi 135 (De 05-2004 Até ...) 100kW 136CV 1997cc três volumes PEUGEOT 407 (6D_) 2.2 HDi (De 03-2006 Até 12-2010) 120kW 163CV 2179cc três volumes PEUGEOT 407 (6D_) 2.2 HDi 170 (De 05-2006 Até ...) 125kW 170CV 2179cc três volumes PEUGEOT 407 SW (6E_) 2.0 HDi 135 (De 07-2004 Até 12-2010) 100kW 136CV 1997cc Combi PEUGEOT 407 SW (6E_) 2.0 HDi (De 08-2008 Até ...) 103kW 140CV 19...</p> <p>d16x1mm 1f-d7mm</p>
	<p><b>UMB84011</b> NO. 031126</p> <p><b>TAMPÃO BLOCO MOTOR</b></p> <p>PEUGEOT 407 (6D_) 1.8 (De 05-2004 Até ...) 85kW 116CV 1749cc três volumes PEUGEOT 407 (6D_) 1.8 16V (De 09-2005 Até ...) 92kW 125CV 1749cc três volumes PEUGEOT 407 (6D_) 2.0 (De 05-2004 Até ...) 100kW 136CV 1997cc três volumes PEUGEOT 407 (6D_) 2.0 16V (De 09-2005 Até ...) 103kW 140CV 1997cc três volumes PEUGEOT 407 (6D_) 2.2 (De 05-2004 Até ...) 116kW 158CV 2230cc três volumes PEUGEOT 407 (6...</p> <p>d-18x8mm di-16mm</p>		<p><b>UMB84011L</b> NO. 031126</p> <p><b>TAMPÃO BLOCO DE MOTOR (RELAS)</b></p> <p>PEUGEOT 407 (6D_) 1.8 (De 05-2004 Até ...) 85kW 116CV 1749cc três volumes PEUGEOT 407 (6D_) 1.8 16V (De 09-2005 Até ...) 92kW 125CV 1749cc três volumes PEUGEOT 407 (6D_) 2.0 (De 05-2004 Até ...) 100kW 136CV 1997cc três volumes PEUGEOT 407 (6D_) 2.0 16V (De 09-2005 Até ...) 103kW 140CV 1997cc três volumes PEUGEOT 407 (6D_) 2.2 (De 05-2004 Até ...) 116kW 158CV 2230cc três volumes PEUGEOT 407 (6D_) 2...</p> <p>d-18x8mm di-16mm</p>
	<p><b>UMV25201</b> NO. 2403CL - 2403CN - 2403CV - 2403CX - 2403FC - 2403FL - 2403P1 - 2403P2 - 2403T9 - 2403V0 - 2403V7</p> <p><b>MANETE PUNHO TOPO ALAVANCA MUDANÇAS PSA 5 VELOCIDADES F17MM</b></p> <p>PEUGEOT 407 (6D_) 1.6 HDi 110 (6D9HZC, 6D9HYC) 05.2004/12.2010 80KW 109CV 1560CC 9HZ (DV6TED4) 9HY (DV6TED4) 3003AEN 3003131 3003161 - PEUGEOT 407 (6D_) 1.8 (6D6FZB) 03.2004/07.2005 85KW 116CV 1749CC 6FZ (EW7J4) 3003133 - PEUGEOT 407 (6D_) 1.8 16V (6D6FYC) 08.2005/12.2010 92KW 125CV 1749CC 6FY (EW7A) 3003AEG 3003594 - PEUGEOT 407 (6D_) 2.0 (6DRFNB, 6DRFNE) 03.2004/07.2005 100KW 136CV 1997CC RFN (E...</p> <p>d50x102mm 1f-d17mm</p>		<p><b>UMV25208</b> NO. 2403EF - 2403T3</p> <p><b>MANETE PUNHO TOPO ALAVANCA VELOCIDADES PSA CAIXA AUTOMÁTICA F9MM</b></p> <p>PEUGEOT 407 (6D_) 1.6 HDi 110 (6D9HZC, 6D9HYC) 05.2004/12.2010 80KW 109CV 1560CC 9HZ (DV6TED4) 9HY (DV6TED4) 3003AEN 3003131 3003161 - PEUGEOT 407 (6D_) 1.8 (6D6FZB) 03.2004/07.2005 85KW 116CV 1749CC 6FZ (EW7J4) 3003133 - PEUGEOT 407 (6D_) 1.8 16V (6D6FYC) 08.2005/12.2010 92KW 125CV 1749CC 6FY (EW7A) 3003AEG 3003594 - PEUGEOT 407 (6D_) 2.0 (6DRFNB, 6DRFNE) 03.2004/07.2005 100KW 136CV 1997CC RFN (E...</p> <p>49x52x107mm 1f-d8mm</p>
	<p><b>UMV25208</b> NO. 2403EF - 2403T3</p> <p><b>MANETE PUNHO TOPO ALAVANCA VELOCIDADES PSA CAIXA AUTOMÁTICA F9MM</b></p> <p>PEUGEOT 407 Coupé (6C_) 2.0 HDi desde 10.2005 100KW 136CV 1997CC RHR (DW10BTED4) 3003AGA 3003AMP 3003APY - PEUGEOT 407 Coupé (6C_) 2.0 HDi desde 06.2009 120KW 163CV 1997CC RHH (DW10CTED4) 3003AJT 3003APZ - PEUGEOT 407 Coupé (6C_) 2.2 16V desde 10.2005 120KW 163CV 2230CC 3FY (EW12J4) 3003ADO 3003912 - PEUGEOT 407 Coupé (6C_) 2.7 HDi desde 10.2005 150KW 204CV 2720CC UHZ (DT17TED4) 3003ACU 3003163 - ...</p> <p>49x52x107mm 1f-d8mm</p>		<p><b>UMV25208</b> NO. 2403EF - 2403T3</p> <p><b>MANETE PUNHO TOPO ALAVANCA VELOCIDADES PSA CAIXA AUTOMÁTICA F9MM</b></p> <p>PEUGEOT 407 SW (6E_, 6D_) 1.6 HDi 110 05.2004/12.2010 80KW 109CV 1560CC 9HZ (DV6TED4) 9HY (DV6TED4) 3003AEO 3003130 3003162 - PEUGEOT 407 SW (6E_, 6D_) 1.8 05.2004/07.2005 85KW 116CV 1749CC 6FZ (EW7J4) 3003132 - PEUGEOT 407 SW (6E_, 6D_) 1.8 16V 08.2005/12.2010 92KW 125CV 1749CC 6FY (EW7A) 3003AEH 3003593 - PEUGEOT 407 SW (6E_, 6D_) 2.0 05.2004/07.2005 100KW 136CV 1997CC RFN (EW10J4) 3003127 - PEU...</p> <p>49x52x107mm 1f-d8mm</p>
	<p><b>UMV25221</b> NO. 2403Q4 - 2403V1</p> <p><b>MANETE PUNHO TOPO ALAVANCA MUDANÇAS PSA 5 VELOCIDADES F12MM</b></p> <p>PEUGEOT 407 (6D_) 1.8 03.2004/07.2005 85KW 116CV 1749CC - PEUGEOT 407 (6D_) 1.8 16V 08.2005/12.2010 92KW 125CV 1749CC - PEUGEOT 407 (6D_) 2.0 03.2004/07.2005 100KW 136CV 1997CC - PEUGEOT 407 (6D_) 2.0 16V 09.2005/12.2010 103KW 140CV 1997CC - PEUGEOT 407 (6D_) 2.0 Bioflex 09.2007/02.2011 103KW 140CV 1997CC - PEUGEOT 407 (6D_) 2.2 03.2004/10.2006 116KW 158CV 2230CC - PEUGEOT 407 (6D_) 2.2 16V...</p> <p>d49x52mm 1f12mm</p>		<p><b>UMV25260</b> NO. 2403AH - 2403GY - 2403V1 - 2403V2 - 759281 - 9648099081</p> <p><b>MANETE PUNHO TOPO ALAVANCA MUDANÇAS PSA 6 VELOCIDADES F13MM</b></p> <p>PEUGEOT 407 (6D_) 1.6 HDi 110 (6D9HZC, 6D9HYC) 05.2004/12.2010 80KW 109CV 1560CC 9HZ (DV6TED4) 9HY (DV6TED4) 3003AEN 3003131 3003161 - PEUGEOT 407 (6D_) 1.8 (6D6FZB) 03.2004/07.2005 85KW 116CV 1749CC 6FZ (EW7J4) 3003133 - PEUGEOT 407 (6D_) 1.8 16V (6D6FYC) 08.2005/12.2010 92KW 125CV 1749CC 6FY (EW7A) 3003AEG 3003594 - PEUGEOT 407 (6D_) 2.0 (6DRFNB, 6DRFNE) 03.2004/07.2005 100KW 136CV 1997CC RFN (E...</p> <p>d52x49mm 1f-d13mm</p>
	<p><b>UMV25268</b> NO. 2403V1 - 241058</p> <p><b>MANETE PUNHO TOPO ALAVANCA MUDANÇAS PSA C/ CASQUILHO 5 VELOCIDADES F12MM</b></p> <p>PEUGEOT 407 (6D_) 1.8 03.2004/07.2005 85KW 116CV 1749CC - PEUGEOT 407 (6D_) 1.8 16V 08.2005/12.2010 92KW 125CV 1749CC - PEUGEOT 407 (6D_) 2.0 03.2004/07.2005 100KW 136CV 1997CC - PEUGEOT 407 (6D_) 2.0 16V 09.2005/12.2010 103KW 140CV 1997CC - PEUGEOT 407 (6D_) 2.0 Bioflex 09.2007/02.2011 103KW 140CV 1997CC - PEUGEOT 407 (6D_) 2.2 03.2004/10.2006 116KW 158CV 2230CC - PEUGEOT 407 (6D_) 2.2 16V...</p> <p>d49x51mm 1f-d12mm</p>		<p><b>UMV26804</b> NO. 2403CL - 2403CN - 2403CV - 2403FC - 2403P1 - 2403T9 - 2403V0 - 2403V7</p> <p><b>MANETE PUNHO TOPO ALAVANCA MUDANÇAS PSA 5 VELOCIDADES F17MM</b></p> <p>PEUGEOT 407 (2002 A 2011) (todas as motorizações desde que tenha 5 velocidades)</p> <p>d49x98mm 1f-d11mm</p>
	<p><b>UMV26832</b> NO. 2403AG - 2403AH - 2403V2</p> <p><b>MANETE PUNHO TOPO ALAVANCA MUDANÇAS PSA 6 VELOCIDADES F12MM</b></p> <p>PEUGEOT 407 (6D_) 1.6 HDi 110 (6D9HZC, 6D9HYC) 05.2004/12.2010 80KW 109CV 1560CC 9HZ (DV6TED4) 9HY (DV6TED4) 3003AEN 3003131 3003161 - PEUGEOT 407 (6D_) 1.8 (6D6FZB) 03.2004/07.2005 85KW 116CV 1749CC 6FZ (EW7J4) 3003133 - PEUGEOT 407 (6D_) 1.8 16V (6D6FYC) 08.2005/12.2010 92KW 125CV 1749CC 6FY (EW7A) 3003AEG 3003594 - PEUGEOT 407 (6D_) 2.0 (6DRFNB, 6DRFNE) 03.2004/07.2005 100KW 136CV 1997CC RFN (E...</p> <p>d52x51mm 1f-d12mm</p>		<p><b>UMV26833</b> NO. 2403 V1 - 2403S6</p> <p><b>MANETE PUNHO TOPO ALAVANCA MUDANÇAS PSA 5 VELOCIDADES F13MM</b></p> <p>PEUGEOT 407 (6D_) 1.8 03.2004/07.2005 85KW 116CV 1749CC - PEUGEOT 407 (6D_) 1.8 16V 08.2005/12.2010 92KW 125CV 1749CC - PEUGEOT 407 (6D_) 2.0 03.2004/07.2005 100KW 136CV 1997CC - PEUGEOT 407 (6D_) 2.0 16V 09.2005/12.2010 103KW 140CV 1997CC - PEUGEOT 407 (6D_) 2.0 Bioflex 09.2007/02.2011 103KW 140CV 1997CC - PEUGEOT 407 (6D_) 2.2 03.2004/10.2006 116KW 158CV 2230CC - PEUGEOT 407 (6D_) 2.2 16V...</p> <p>d51x50mm 1f-d13mm</p>
	<p><b>URSP6005</b> NO. 364057 - 364074 - 1607298680</p> <p><b>ROTULA BRAÇO SUSPENSÃO FRENTE SUPERIOR ( GASTA 2 UNIDADES )</b></p> <p>PEUGEOT 407 (6D_) 1.6 HDi 110 (6D9HZC, 6D9HYC) 05.2004/12.2010 80KW 109CV 1560CC 9HZ (DV6TED4) 9HY (DV6TED4) 3003AEN 3003131 3003161 - PEUGEOT 407 (6D_) 1.8 (6D6FZB) 03.2004/07.2005 85KW 116CV 1749CC 6FZ (EW7J4) 3003133 - PEUGEOT 407 (6D_) 1.8 16V (6D6FYC) 08.2005/12.2010 92KW 125CV 1749CC 6FY (EW7A) 3003AEG 3003594 - PEUGEOT 407 (6D_) 2.0 (6DRFNB, 6DRFNE) 03.2004/07.2005 100KW 136CV 1997CC RFN (E...</p> <p>d61x94mm 1r-d42mm 1p-d14x26mm</p>		<p><b>URSP6005</b> NO. 364057 - 364074 - 1607298680</p> <p><b>ROTULA BRAÇO SUSPENSÃO FRENTE SUPERIOR ( GASTA 2 UNIDADES )</b></p> <p>PEUGEOT 407 Coupé (6C_) 2.0 HDi desde 10.2005 100KW 136CV 1997CC RHR (DW10BTED4) 3003AGA 3003AMP 3003APY - PEUGEOT 407 Coupé (6C_) 2.0 HDi desde 06.2009 120KW 163CV 1997CC RHH (DW10CTED4) 3003AJT 3003APZ - PEUGEOT 407 Coupé (6C_) 2.2 16V desde 10.2005 120KW 163CV 2230CC 3FY (EW12J4) 3003ADO 3003912 - PEUGEOT 407 Coupé (6C_) 2.7 HDi desde 10.2005 150KW 204CV 2720CC UHZ (DT17TED4) 3003ACU 3003163 - ...</p> <p>d61x94mm 1r-d42mm 1p-d14x26mm</p>



















	<p><b>URSP6005</b> NO. 364057 - 364074 - 1607298680</p> <p>ROTULA BRAÇO SUSPENSÃO FRENTE SUPERIOR ( GASTA 2 UNIDADES )</p> <p>PEUGEOT 407 SW (6E_ 6D_) 1.6 HDi 110 05.2004/12.2010 80KW 109CV 1560CC 9HZ (DV6TED4) 9HY (DV6TED4) 3003AEO 3003130 3003162 - PEUGEOT 407 SW (6E_ 6D_) 1.8 05.2004/07.2005 85KW 116CV 1749CC 6FZ (EW7J4) 3003132 - PEUGEOT 407 SW (6E_ 6D_) 1.8 16V 08.2005/12.2010 92KW 125CV 1749CC 6FY (EW7A) 3003AEH 3003593 - PEUGEOT 407 SW (6E_ 6D_) 2.0 05.2004/07.2005 100KW 136CV 1997CC RFN (EW10J4) 3003127 - PEU...</p> <p>d61x94mm 1r-d42mm 1p-d14x26mm</p>		<p><b>UTR0765</b> NO. 1108F9 - 1180P2</p> <p>TAMPÃO RESERVATÓRIO OLEO</p> <p>PEUGEOT 407 (6D_) 2.0 HDi 135 (De 05.2004 Até 10.2010) 100KW 136cv 1997cm3 três volumes - PEUGEOT 407 (6D_) 2.2 HDi 170 (De 03.2006 Até 12.2010) 125KW 170cv 2179cm3 três volumes - PEUGEOT 407 SW (6E_) 2.0 HDi 135 (De 07.2004 Até 12.2010) 100KW 136cv 1997cm3 Combi - PEUGEOT 407 SW (6E_) 2.2 HDi 170 (De 03.2006 Até 12.2010) 125KW 170cv 2179cm3 Combi -</p> <p>d60x50mm d39x23mm</p>
	<p><b>UTR0817</b> NO. 21430-AX300 - 21430-AX600 - 21430AX30A - 4408066 - 7700805131 - 8200048024 - 91166192</p> <p>TAMPÃO RESERVATÓRIO LIQUIDO REFRIGERAÇÃO</p> <p>PEUGEOT 407 (6D_) 2.2 HDi 170 (A Partir de 05.06) 170cv 2179cc três volumes - PEUGEOT 407 (6D_) 2.7 HDi (A Partir de 10.05) 204cv 2720cc três volumes</p> <p>53x36mm 1f-d46x18mm</p>		<p><b>UTR0818</b> NO. 1306C9 - 1306E4 - 1306J5</p> <p>TAMPÃO RESERVATÓRIO LIQUIDO REFRIGERAÇÃO</p> <p>PEUGEOT 407 (6D_) 1.8 (A Partir de 05.04) 116cv 1749cc três volumes - PEUGEOT 407 (6D_) 1.8 16V (A Partir de 09.05) 125cv 1749cc três volumes - PEUGEOT 407 (6D_) 2.0 (A Partir de 05.04) 136cv 1997cc três volumes - PEUGEOT 407 (6D_) 2.0 16V (A Partir de 09.05) 140cv 1997cc três volumes - PEUGEOT 407 (6D_) 2.0 Bioflex (A Partir de 09.07) 140cv 1997cc três volumes 5 / 9 - PEUGEOT 407 (6D_ ...</p> <p>60x30mm 1f-d45x18mm</p>
	<p><b>UTR0865</b> NO. 1306.E4 - 1306.J5 - 16470-YV011 - 9638001280 - 9681593380</p> <p>TAMPÃO RESERVATÓRIO LIQUIDO REFRIGERAÇÃO</p> <p>PEUGEOT 407 (6D_) 1.8 (A Partir de 05.04) 116cv 1749cc três volumes - PEUGEOT 407 (6D_) 1.8 16V (A partir de 09.05) 125cv 1749cc três volumes - PEUGEOT 407 (6D_) 2.0 (A Partir de 05.04) 136cv 1997cc três volumes - PEUGEOT 407 (6D_) 2.0 16V (A Partir de 09.05) 140cv 1997cc três volumes - PEUGEOT 407 (6D_) 2.2 (A Partir de 05.04) 158cv 2230cc três volumes - PEUGEOT 407 (6...</p> <p>d60x26mm 1f-d46x17mm</p>		<p><b>UTV83002</b> NO. 031129</p> <p>TAMPÃO VEDAÇÃO BUJÃO</p> <p>PEUGEOT 407 (6D_) 1.6 HDi 110 (De 05-2004 Até ...) 80KW 109CV 1560cc três volumes PEUGEOT 407 (6D_) 2.0 HDi (De 02-2010 Até 1-20-) 110KW 150CV 1997cc três volumes PEUGEOT 407 (6D_) 2.0 HDi (De 07-2009 Até ...) 120KW 163CV 1997cc três volumes PEUGEOT 407 (6D_) 2.2 HDi (De 03-2006 Até 12-2010) 120KW 163CV 2179cc três volumes PEUGEOT 407 (6D_) 2.2 HDi 170 (De 05-2006 Até ...) 125KW 170CV 2179cc três...</p> <p>20x18mm c13mm d10mm</p>
	<p><b>W5012</b> NO. 0515S2 - 515S20</p> <p>POLIE DA CAMBOTA (6 pistas)</p> <p>PEUGEOT 407</p> <p>d143.8mm d42mm</p>		<p><b>W5016</b> NO. 0515Q8 - 0515T6 - 0515V9 - 9810746580</p> <p>POLIE DA CAMBOTA (6 pistas)</p> <p>PEUGEOT 407 (6D_) 2.0 HDi 135 (6DRHRH, 6DRHRE, 6DRHRG, 6DRHRJ) 05.2004/10.2010 100KW 136CV 1997CC RHR (DW10BTED4) 3003AJI 3003AAV 3003124 407 Coupé (6C_) 2.0 HDi desde 10.2005 100KW 136CV 1997CC RHR (DW10BTED4) 3003AGA 3003AMP 3003APY - PEUGEOT 407 SW (6E_) 2.0 HDi 135 07.2004/12.2010 100KW 136CV 1997CC RHR (DW10BTED4) 3003AJJ 3003AAX 3003125</p> <p>d152.5mm d16mm</p>
	<p><b>W5085</b> NO. 0514Q8</p> <p>POLIE DA CAMBOTA (6 PISTAS)</p> <p>PEUGEOT 407 2.0 16V HDi Mtr DW10BTED4 (100KW) (APÓS 03-2004)</p> <p>d153/158mm d16mm</p>		<p><b>W5120</b> NO. 0515P8 - 0515T0 - 0515V0 - 0515V7 - 9640407680</p> <p>POLIE DA CAMBOTA C/EMBRAIAGEM (6 pistas)</p> <p>PEUGEOT - 407 (6D_) - 1.6 HDi 110 Ano fabric. at é: 10.05 - N.º de Org. at é: 10555 05.04 - 80 109 1560 três volumes PEUGEOT - 407 SW (6E_) - 1.6 HDi 110 Ano fabric. at é: 10.05 - N.º de Org. at é: 10555 05.04 - 80 109 1560 Combi</p> <p>d150/162mm d29,5mm</p>
	<p><b>W5146</b> NO. 0515R1</p> <p>POLIE DA CAMBOTA 6 PISTAS</p> <p>PEUGEOT 407 (6D_) 1.8 Código do motor: EW7J4 (APÓS 05.04) 116cv 1749cc três volumes - PEUGEOT 407 (6D_) 1.8 16V Código do motor: EW7A (APÓS 09.05) 125cv 1749cc três volumes - PEUGEOT 407 (6D_) 2.0 Código do motor: EW10J4 (APÓS 05.04) 136cv 1997cc três volumes - PEUGEOT 407 (6D_) 2.0 16V Código do motor: EW10A (APÓS 09.05) 140cv 1997cc três volumes - PEUGEOT 407 (6D_) 2.2 Código do motor: EW12J...</p> <p>d148,5mm d30mm</p>		<p><b>Y3208</b> NO. 5405.67 - 9406.84 - 9817024580</p> <p>PARAFUSO PERNO RODA CHAVE 17 M12X1,25X57MM ( BASE PLANA PARA JANTES LIGA LEVE )</p> <p>PEUGEOT 407 (6D_) 1.6 HDi 110 (6D9HZC, 6D9HYC) (05.2004 - 12.2010) 80kw 109cv 1560cm3 três volumes PEUGEOT 407 (6D_) 1.8 (6D6FZB) (03.2004 - 07.2005) 85kw 116cv 1749cm3 três volumes PEUGEOT 407 (6D_) 1.8 16V (6D6FYC) (08.2005 - 12.2010) 92kw 125cv 1749cm3 três volumes PEUGEOT 407 (6D_) 2.0 (6DRFNB, 6DRFNE) (03.2004 - 07.2005) 100kw 136cv 1997cm3 três volumes PEUGEOT 407 (6D_) 2.0 16V (6DRFJC, 6DRFJE, 6DRF...</p> <p>d29x57mm 1p-d12x1,25x36mm</p>
	<p><b>Y3208</b> NO. 5405.67 - 9406.84 - 9817024580</p> <p>PARAFUSO PERNO RODA CHAVE 17 M12X1,25X57MM ( BASE PLANA PARA JANTES LIGA LEVE )</p> <p>PEUGEOT 407 Coupé (6C_) 2.0 HDi (De 10.2005 -) 100kw 136cv 1997cm3 Coupé PEUGEOT 407 Coupé (6C_) 2.0 HDi (De 06.2009 -) 120kw 163cv 1997cm3 Coupé PEUGEOT 407 Coupé (6C_) 2.2 16V (De 10.2005 -) 120kw 163cv 2230cm3 Coupé PEUGEOT 407 Coupé (6C_) 2.7 HDi (De 10.2005 -) 150kw 204cv 2720cm3 Coupé PEUGEOT 407 Coupé (6C_) 3.0 HDi (De 06.2009 -) 177kw 241cv 2992cm3 Coupé PEUGEOT 407 Coupé (6C_) 3.0 V6 (De ...</p> <p>d29x57mm 1p-d12x1,25x36mm</p>		<p><b>Y3208</b> NO. 5405.67 - 9406.84 - 9817024580</p> <p>PARAFUSO PERNO RODA CHAVE 17 M12X1,25X57MM ( BASE PLANA PARA JANTES LIGA LEVE )</p> <p>PEUGEOT 407 SW (6E_) 1.6 HDi 110 (05.2004 - 12.2010) 80kw 109cv 1560cm3 Combi PEUGEOT 407 SW (6E_) 1.8 (05.2004 - 07.2005) 85kw 116cv 1749cm3 Combi PEUGEOT 407 SW (6E_) 1.8 16V (08.2005 - 12.2010) 92kw 125cv 1749cm3 Combi PEUGEOT 407 SW (6E_) 2.0 (05.2004 - 07.2005) 100kw 136cv 1997cm3 Combi PEUGEOT 407 SW (6E_) 2.0 16V (08.2005 - 12.2010) 103kw 140cv 1997cm3 Combi PEUGEOT 407 SW (6E_) 2.0 Bioflex...</p> <p>d29x57mm 1p-d12x1,25x36mm</p>
	<p><b>Y3218</b> NO. 1608734480 - 540572 - 9818845080</p> <p>PARAFUSO PERNO RODA CHAVE 17 M12X1,25X48MM ( BASE CONICA PARA JANTES DE AÇO E LIGA LEVE )</p> <p>PEUGEOT 407 (6D_) 1.6 HDi 110 (6D9HZC, 6D9HYC) (05.2004 - 12.2010) 80kw 109cv 1560cm3 três volumes PEUGEOT 407 (6D_) 1.8 (6D6FZB) (03.2004 - 07.2005) 85kw 116cv 1749cm3 três volumes PEUGEOT 407 (6D_) 1.8 16V (6D6FYC) (08.2005 - 12.2010) 92kw 125cv 1749cm3 três volumes PEUGEOT 407 (6D_) 2.0 (6DRFNB, 6DRFNE) (03.2004 - 07.2005) 100kw 136cv 1997cm3 três volumes PEUGEOT 407 (6D_) 2.0 16V (6DRFJC, 6DRFJE, ...</p> <p>C48mm (Ch-17mm) M12x1,25x24mm</p>		<p><b>Y3218</b> NO. 1608734480 - 540572 - 9818845080</p> <p>PARAFUSO PERNO RODA CHAVE 17 M12X1,25X48MM ( BASE CONICA PARA JANTES DE AÇO E LIGA LEVE )</p> <p>PEUGEOT 407 Coupé (6C_) 2.0 HDi (10.2005 -) 100kw 136cv 1997cm3 Coupé PEUGEOT 407 Coupé (6C_) 2.0 HDi (06.2009 -) 120kw 163cv 1997cm3 Coupé PEUGEOT 407 Coupé (6C_) 2.2 16V (10.2005 -) 120kw 163cv 2230cm3 Coupé PEUGEOT 407 Coupé (6C_) 2.7 HDi (10.2005 -) 150kw 204cv 2720cm3 Coupé PEUGEOT 407 Coupé (6C_) 3.0 HDi (06.2009 -) 177kw 241cv 2992cm3 Coupé PEUGEOT 407 Coupé (6C_) 3.0 V6 (10.2005 -) 155kw 2...</p> <p>C48mm (Ch-17mm) M12x1,25x24mm</p>

	<p><b>Y3218</b> NO. 1608734480 - 540572 - 9818845080</p> <p>PARAFUSO PERNO RODA CHAVE 17 M12X1,25X48MM ( BASE CONICA PARA JANTES DE AÇO E LIGA LEVE )</p> <p>PEUGEOT 407 SW (6E_) 1.6 HDi 110 (05.2004 -12.2010) 80kw 109cv 1560cm3 Combi PEUGEOT 407 SW (6E_) 1.8 (05.2004 -07.2005) 85kw 116cv 1749cm3 Combi PEUGEOT 407 SW (6E_) 1.8 16V (08.2005 -12.2010) 92kw 125cv 1749cm3 Combi PEUGEOT 407 SW (6E_) 2.0 (05.2004 -07.2005) 100kw 136cv 1997cm3 Combi PEUGEOT 407 SW (6E_) 2.0 16V (08.2005 -12.2010) 103kw 140cv 1997cm3 Combi PEUGEOT 407 SW (6E_) 2.0 Bioflex (01....</p> <p>C48mm (Ch-17mm) M12x1,25x24mm</p>		<p><b>Z55288</b> NO. 9341PF</p> <p>MOLA DO PAINEL DAS PORTAS</p> <p>PEUGEOT 407</p> <p>F12mm T17mm L12mm H19mm S1-9mm</p>
	<p><b>Z80790</b> NO. 6991X7</p> <p>Mola de fixação</p> <p>PEUGEOT 407</p> <p>d20x34mm 1p-d8-14mm</p>		<p><b>Z80800</b> NO. 812391</p> <p>Mola de fixação</p> <p>PEUGEOT 407</p> <p>39.5x13x7mm</p>
	<p><b>Z80817</b> NO. 856553</p> <p>Rebite</p> <p>PEUGEOT 407</p> <p>d20x22mm 1p-d8-13mm</p>		<p><b>Z80838</b> NO. 6991.Y8</p> <p>MOLA DE PAINEL</p> <p>PEUGEOT 407 (6D_) 1.6 HDi 110 (6D9HZC, 6D9HYC) 05.2004/12.2010 80KW 109CV 1560CC 9HZ (DV6TED4) 9HY (DV6TED4) 3003AEN 3003131 3003161 - PEUGEOT 407 (6D_) 1.6 HDi 110 (6D9HZC, 6D9HYC) 05.2004/12.2010 80KW 109CV 1560CC 9HZ (DV6TED4) 9HY (DV6TED4) 3003AEN 3003131 3003161 - PEUGEOT 407 (6D_) 1.8 (6D6FZB) 03.2004/07.2005 85KW 116CV 1749CC 6FZ (EW7J4) 3003133 - PEUGEOT 407 (6D_) 1.8 (6D6FZB) 03.2004/07.2...</p> <p>d17x18.5mm 1p-d7.5-10.5mm</p>

PEUGEOT 504-505-806

	<p><b>A0265</b> NO. 1807.08 - 1807.11 - 1807.13 - 1807.14 - 1807.15 - 1807.18 - 7930004296</p> <p>APOIO SUPORTE DO MOTOR</p> <p>PEUGEOT 504 (A_, M_): 1.9 D (M20) 03.1973/07.1986 40KW 54CV 1948CC - PEUGEOT 504 (A_, M_): 2.1 D (A20, M20) 02.1971/07.1986 48KW 65CV 2112CC - PEUGEOT 504 (A_, M_): 2.3 D (A40, A45) 07.1975/12.1983 51KW 69CV 2304CC - PEUGEOT 504 Break (D_, F_): 1.8 (F01, E01) 04.1971/07.1986 54KW 73CV 1796CC - PEUGEOT 504 Break (D_, F_): 2.0 (D11, F11) 04.1971/07.1986 68KW 92CV 1971CC - PEUGEOT 504 Break (D_, F_):...</p> <p>104x70x33mm 1p-d10-32mm</p>		<p><b>A0519</b> NO. 1807.21 - 1807.25</p> <p>APOIO SUPORTE DO MOTOR</p> <p>PEUGEOT 504 (A_, M_): 1.8 (M03) 01.1971/06.1983 58KW 79CV 1796CC - PEUGEOT 504 (A_, M_): 1.8 (A01, A03) 07.1968/02.1971 60KW 82CV 1796CC - PEUGEOT 504 (A_, M_): 1.8 Injection (A02) 07.1968/02.1971 71KW 97CV 1796CC - PEUGEOT 504 (A_, M_): 2.0 (A11, A13, MY1, MY3) 03.1971/06.1986 71KW 97CV 1971CC - PEUGEOT 504 (A_, M_): 2.0 TI (A12, A14) 01.1971/06.1983 78KW 106CV 1971CC - PEUGEOT 504 (A_, M_): 1.9 ...</p> <p>107x70x39mm 1p-d10-27mm</p>
	<p><b>A0519</b> NO. 1807.21 - 1807.25</p> <p>APOIO SUPORTE DO MOTOR</p> <p>PEUGEOT 505 (551A): 1.8 06.1981/10.1985 55KW 75CV 1796CC - PEUGEOT 505 (551A): 1.8 01.1982/10.1985 60KW 82CV 1796CC - PEUGEOT 505 (551A): 1.8 09.1985/10.1986 62KW 84CV 1796CC - PEUGEOT 505 (551A): 2.0 11.1980/12.1985 71KW 97CV 1971CC - PEUGEOT 505 (551A): 2.0 09.1985/09.1995 72KW 98CV 1971CC - PEUGEOT 505 (551A): 2.0 05.1979/03.1982 79KW 107CV 1971CC - PEUGEOT 505 Break (551D): 2.0 04.1982/11.1987...</p> <p>107x70x39mm 1p-d10-27mm</p>		<p><b>A0746</b> NO. 3514.12</p> <p>APOIO BATENTE DE SUSPENSÃO TRÁS ( GASTA 2 UNIDADES )</p> <p>PEUGEOT 504 (A_, M_) 1.8 (M03) 01.1971/06.1983 58KW 79CV 1796CC XM7 3003433 3003434 3003376 3003377 - PEUGEOT 504 (A_, M_) 2.0 (A11, A13, MY1, MY3) 03.1971/06.1986 71KW 97CV 1971CC 106 (XN1) 3003387 3003389 3003348 3003351 - PEUGEOT 504 (A_, M_) 2.0 TI (A12, A14) 01.1971/06.1983 78KW 106CV 1971CC 107 (XN2) 3003388 3003390 3003349 3003350 - PEUGEOT 504 (A_, M_) 2.1 D 09.1979/08.1982 43KW 58CV 2112CC...</p> <p>d55x48mm 1p-dM8-17mm</p>
	<p><b>A0889</b> NO. 5152.18 - 5152.42 - 5152.53</p> <p>APOIO SUPORTE FRENTE DA TRAVESSA TRÁS</p> <p>PEUGEOT 504 (A_, M_): 1.8 (M03) 01.1971/06.1983 58KW 79CV 1796CC - PEUGEOT 504 (A_, M_): 1.8 Injection (A02) 07.1968/02.1971 71KW 97CV 1796CC - PEUGEOT 504 (A_, M_): 2.1 D 09.1979/08.1982 43KW 58CV 2112CC - PEUGEOT 504 (A_, M_): 2.3 D (A40, A45) 07.1975/12.1983 51KW 69CV 2304CC - PEUGEOT 504 Break (D_, F_): 1.8 (F01, E01) 04.1971/07.1986 54KW 73CV 1796CC - PEUGEOT 504 Break (D_, F_): 2.0 (D11, F11)...</p> <p>73x40x39mm 2p-d8-17mm 1p-d10-23mm</p>		<p><b>A0907</b> NO. 1807.28</p> <p>APOIO DO MOTOR (GASTA 2 UNIDADES)</p> <p>PEUGEOT 504 (A_, M_): 1.9 D (M20) 03.1973/07.1986 40KW 54CV 1948CC - PEUGEOT 504 (A_, M_): 2.1 D (A20, M20) 02.1971/07.1986 48KW 65CV 2112CC - PEUGEOT 504 (A_, M_): 2.3 D (A40, A45) 07.1975/12.1983 51KW 69CV 2304CC - PEUGEOT 504 Break (D_, F_): 2.1 D (E20, F20) 04.1971/07.1986 48KW 65CV 2112CC - PEUGEOT 504 Break (D_, F_): 2.3 D (D40, F40) 07.1975/07.1986 51KW 69CV 2304CC - PEUGEOT 504 Pick-up (E....</p> <p>108x82x36mm 1p-d10-28mm</p>
	<p><b>A0907</b> NO. 1807.28</p> <p>APOIO DO MOTOR (GASTA 2 UNIDADES)</p> <p>PEUGEOT 505 (551A): 2.3 Turbo Diesel 09.1980/06.1986 59KW 80CV 2304CC - PEUGEOT 505 (551A): 2.5 Diesel 10.1981/11.1990 51KW 69CV 2498CC - PEUGEOT 505 (551A): 2.5 Diesel 06.1981/12.1993 55KW 75CV 2498CC - PEUGEOT 505 (551A): 2.5 Turbo Diesel 10.1983/12.1993 66KW 90CV 2498CC - PEUGEOT 505 (551A): 2.5 Turbo Diesel 10.1986/12.1993 77KW 105CV 2498CC - PEUGEOT 505 Break (551D): 2.5 Diesel 01.1986/12.199...</p> <p>108x82x36mm 1p-d10-28mm</p>		<p><b>A0935</b> NO. 5152.16 - 5152.40</p> <p>APOIO SUPORTE ESQUERDO DA TRAVESSA TRÁS</p> <p>PEUGEOT 504 (A_, M_): 1.8 09.1979/08.1982 55KW 75CV 1796CV - PEUGEOT 504 (A_, M_): 1.8 (M03) 01.1971/06.1983 58KW 79CV 1796CC - PEUGEOT 504 (A_, M_): 1.8 (A01, A03) 07.1968/02.1971 60KW 82CV 1796CC - PEUGEOT 504 (A_, M_): 1.8 Injection (A02) 07.1968/02.1971 71KW 97CV 1796CC - PEUGEOT 504 (A_, M_): 2.0 (A11, A13, MY1, MY3) 03.1971/06.1986 71KW 97CV 1971CC - PEUGEOT 504 (A_, M_): 1.9 D (M20) 03.1973...</p> <p>66x55x42mm 2p-d7-17mm 1p-d10-22mm</p>

	<p><b>A0935</b> NO. 5152.16 - 5152.40</p> <p>APOIO SUPORTE ESQUERDO DA TRAVESSA TRÁS</p> <p>PEUGEOT 505 (551A): 1.8 06.1981/10.1985 55KW 75CV 1796CC - PEUGEOT 505 (551A): 1.8 01.1982/10.1985 60KW 82CV 1796CC - PEUGEOT 505 (551A): 2.0 11.1980/12.1985 71KW 97CV 1971CC - PEUGEOT 505 (551A): 2.0 09.1985/09.1995 72KW 98CV 1971CC - PEUGEOT 505 (551A): 2.0 TI,STI 08.1979/10.1986 81KW 110CV 1995CC - PEUGEOT 505 (551A): 2.2 Turbo Injection 03.1984/10.1988 114KW 155CV 2155CC - PEUGEOT 505 (551A): ...</p> <p>66x55x42mm 2p-d7-17mm 1p-d10-22mm</p>		<p><b>A0936</b> NO. 5152.17 - 5152.41</p> <p>APOIO SUPORTE DIREITO DA TRAVESSA TRÁS</p> <p>PEUGEOT 504 (A., M.): 1.8 09.1979/08.1982 55KW 75CV 1796CV - PEUGEOT 504 (A., M.): 1.8 (M03) 01.1971/06.1983 58KW 79CV 1796CC - PEUGEOT 504 (A., M.): 1.8 (A01, A03) 07.1968/02.1971 60KW 82CV 1796CC - PEUGEOT 504 (A., M.): 1.8 Injection (A02) 07.1968/02.1971 71KW 97CV 1796CC - PEUGEOT 504 (A., M.): 2.0 (A11, A13, MY1, MY3) 03.1971/06.1986 71KW 97CV 1971CC - PEUGEOT 504 (A., M.): 1.9 D (M20) 03.1973...</p> <p>65x53x44mm 2p-d6-18mm 1p-d10-22mm</p>
	<p><b>A0936</b> NO. 5152.17 - 5152.41</p> <p>APOIO SUPORTE DIREITO DA TRAVESSA TRÁS</p> <p>PEUGEOT 505 (551A): 1.8 06.1981/10.1985 55KW 75CV 1796CC - PEUGEOT 505 (551A): 1.8 01.1982/10.1985 60KW 82CV 1796CC - PEUGEOT 505 (551A): 2.0 11.1980/12.1985 71KW 97CV 1971CC - PEUGEOT 505 (551A): 2.0 09.1985/09.1995 72KW 98CV 1971CC - PEUGEOT 505 (551A): 2.0 TI,STI 08.1979/10.1986 81KW 110CV 1995CC - PEUGEOT 505 (551A): 2.2 Turbo Injection 03.1984/10.1988 114KW 155CV 2155CC - PEUGEOT 505 (551A): ...</p> <p>65x53x44mm 2p-d6-18mm 1p-d10-22mm</p>		<p><b>A0950</b> NO. 4p-d7-11mm 2f-d10mm 3r-d8mm 1r-d10</p> <p>APOIO SUPORTE DA CAIXA DE VELOCIDADES</p> <p>PEUGEOT 504 (A., M.): 1.8 09.1979/08.1982 55KW 75CV 1796CC - PEUGEOT 504 (A., M.): 1.8 (M03) 01.1971/06.1983 58KW 79CV 1796CC - PEUGEOT 504 (A., M.): 1.8 (A01, A03) 07.1968/02.1971 60KW 82CV 1796CC - PEUGEOT 504 (A., M.): 2.0 (A11, A13, MY1, MY3) 03.1971/06.1986 71KW 97CV 1971CC - PEUGEOT 504 (A., M.): 1.9 D (M20) 03.1973/07.1986 40KW 54CV 1948CC - PEUGEOT 504 (A., M.): 2.1 D (A20, M20) 02.1971/07...</p> <p>286x179x56mm 4p-d7-11mm 2f-d10mm 3r-d8mm 1r-d10mm...</p>
	<p><b>A0950</b> NO. 4p-d7-11mm 2f-d10mm 3r-d8mm 1r-d10</p> <p>APOIO SUPORTE DA CAIXA DE VELOCIDADES</p> <p>PEUGEOT 505 (551A): 1.8 01.1982/10.1985 60KW 82CV 1796CC - PEUGEOT 505 (551A): 1.8 09.1985/10.1986 62KW 84CV 1796CC - PEUGEOT 505 (551A): 2.0 09.1983/09.1985 69KW 94CV 1971CC - PEUGEOT 505 (551A): 2.0 11.1980/12.1985 71KW 97CV 1971CC - PEUGEOT 505 (551A): 2.0 TI,STI 08.1979/10.1986 81KW 110CV 1995CC - PEUGEOT 505 (551A): 2.2 Turbo Injection 01.1986/12.1987 110KW 150CV 2155CC - PEUGEOT 505 (551A): ...</p> <p>286x179x56mm 4p-d7-11mm 2f-d10mm 3r-d8mm 1r-d10mm</p>		<p><b>A0955</b> NO. 4p-d7-11mm 2f-d10mm 3r-d8mm 1r-d10</p> <p>APOIO DA CAIXA DE VELOCIDADES</p> <p>PEUGEOT 504 XM (1968 A 1971) 60CV 1796CC - PEUGEOT 504 XM7 (1971 A 1983) 58CV 1796CC - PEUGEOT 504 XN1 (1971 A 1986) 71CV 1971CC - PEUGEOT 504 XN2 78CV 1971CC</p> <p>276x179x56mm 4p-d7-11mm 2f-d10mm 3r-d8mm 1r-d10mm...</p>
	<p><b>A0955</b> NO. 4p-d7-11mm 2f-d10mm 3r-d8mm 1r-d10</p> <p>APOIO DA CAIXA DE VELOCIDADES</p> <p>PEUGEOT 504 (A., M.): 1.9 D (M20) 03.1973/07.1986 40KW 54CV 1948CC - PEUGEOT 504 Pick-up (E.) 1.9 D 01.1980/12.1989 40KW 54CV 1948CC</p> <p>276x179x56mm 4p-d7-11mm 2f-d10mm 3r-d8mm 1r-d10mm</p>		<p><b>A1236</b> NO. 5210.17 - 5210.23</p> <p>APOIO SUPORTE SUPERIOR DA SUSPENSÃO DA FRENTE</p> <p>PEUGEOT 504 (A., M.) 1.8 (M03) 01.1971/06.1983 58KW 79CV 1796CC XM7 3003433 3003434 3003376 3003377 - PEUGEOT 504 (A., M.) 2.0 (A11, A13, MY1, MY3) 03.1971/06.1986 71KW 97CV 1971CC 106 (XN1) 3003387 3003389 3003348 3003351 - PEUGEOT 504 (A., M.) 2.0 TI (A12, A14) 01.1971/06.1983 78KW 106CV 1971CC 107 (XN2) 3003388 3003390 3003349 3003350 - PEUGEOT 504 Break (D., F.) 1.8 (F01, E01) 04.1971/07.1986 ...</p> <p>d130x42mm 1f-d11/20mm</p>
	<p><b>A1239</b> NO. 1843.49 - 1843.90</p> <p>APOIO SUPORTE DA CAIXA DE VELOCIDADES</p> <p>PEUGEOT 504 (A., M.) 2.1 D (A20, M20) 02.1971/07.1986 48KW 65CV 2112CC XD4x90 3003403 3003360 - PEUGEOT 504 Break (D., F.) 1.8 (F01, E01) 04.1971/07.1986 54KW 73CV 1796CC XM7 3003409 3003375 - PEUGEOT 504 Break (D., F.) 2.0 (D11, F11) 04.1971/07.1986 68KW 92CV 1971CC XN1 3003392 3003391 3003405 3003407 3003364 3003363 - PEUGEOT 504 Break (D., F.) 2.1 D (E20, F20) 04.1971/07.1986 48KW 65CV 2112CC X...</p> <p>285x177x55mm 4p-d7-12mm 1r-d11mm</p>		<p><b>A1246</b> NO. 1439.10</p> <p>APOIO SUPORTE DO FILTRO DE AR</p> <p>PEUGEOT 504</p> <p>20x15mm 2p-d6-14mm</p>
	<p><b>A1246</b> NO. 1439.10</p> <p>APOIO SUPORTE DO FILTRO DE AR</p> <p>PEUGEOT 505</p> <p>20x15mm 2p-d6-14mm</p>		<p><b>A1250</b> NO. 5210.22 - 521036 - 9152058480</p> <p>APOIO SUPORTE DA SUSPENSÃO SUPERIOR FRENTE</p> <p>PEUGEOT 504 - 505 - MODELO 86 TT</p> <p>137x121x42mm 1f-d20mm</p>
	<p><b>A1256</b> NO. 5210.05 - 5210.14</p> <p>SUPORTE DA SUSPENSÃO FRENTE SUPERIOR</p> <p>PEUGEOT 504</p> <p>d145x40mm 1f-d16mm</p>		<p><b>A1306</b> NO. 1843.63 - 1843.68</p> <p>APOIO SUPORTE DA CAIXA DE VELOCIDADES</p> <p>PEUGEOT 504 (A., M.) 2.1 D 09.1979/08.1982 43KW 58CV 2112CC XD90 - PEUGEOT 504 (A., M.) 2.3 D (A40, A45) 07.1975/12.1983 51KW 69CV 2304CC 134 (XD2) 3003385 3003396 - PEUGEOT 504 Break (D., F.) 2.1 D (E20, F20) 04.1971/07.1986 48KW 65CV 2112CC XD4x90 3003410 3003365 - PEUGEOT 504 Break (D., F.) 2.3 D (D40, F40) 07.1975/07.1986 51KW 69CV 2304CC 134 (XD2) 3003398 3003406 3003408 - PEUGEOT 504 Pick-up...</p> <p>285x177x55mm 4p-d7-12mm 1r-d11mm</p>
	<p><b>A2084</b> NO. 180743</p> <p>APOIO DO MOTOR PARTE DA FRENTE</p> <p>PEUGEOT 505 (551A): 2.2 05.1981/10.1984 85KW 116CV 2165CC - PEUGEOT 505 (551A): 2.3 Turbo Diesel 09.1980/06.1986 59KW 80CV 2304CC - PEUGEOT 505 (551A): 2.5 Turbo Diesel 10.1983/12.1993 66KW 90CV 2498CC - PEUGEOT 505 (551A): 2.5 Turbo Diesel 10.1986/12.1993 77KW 105CV 2498CC - PEUGEOT 505 Break (551D): 2.5 Turbo Diesel 10.1985/11.1987 66KW 90CV 2498CC - PEUGEOT 505 Break (551D): 2.5 Turbo Diesel 10...</p> <p>123x100x110mm 2f-d8mm 1p-d10x21mm</p>		<p><b>A2284</b> NO. 3273.PJ</p> <p>APOIO DE TRANSMISSÃO</p> <p>PEUGEOT 806 (221) 1.8 (De 1995.07 Até 2002.08) 73kW 99cv 1761cm3 Veículo multiuso - PEUGEOT 806 (221) 2.0 (De 1994.06 Até 2002.08) 89kW 121cv 1998cm3 Veículo multiuso - PEUGEOT 806 (221) 2.0 16V (De 1998.05 Até 2000.09) 97kW 132cv 1998cm3 Veículo multiuso - PEUGEOT 806 (221) 2.0 16V (De 2000.09 Até 2002.08) 100kW 136cv 1997cm3 Veículo multiuso - PEUGEOT 806 (221) 2.0 Turbo Diesel 1997cm3</p> <p>123x100x110mm 2f-d35mm 1f-d8mm 1f-8x10mm</p>



	<p><b>A2661</b> NO. 306206 - 485714</p> <p>APOIO DO ESCAPE PARTE DE TRÁS</p> <p>PEUGEOT 504 (A., M.) 1.8 (A01, A03) 07.1968/02.1971 60KW 82CV 1796CC XM 3003326 3003334 3003336</p> <p>50x38x22mm 2p-d8x16mm</p>		<p><b>A2661</b> NO. 306206 - 485714</p> <p>APOIO DO ESCAPE PARTE DE TRÁS</p> <p>PEUGEOT 505 (551A) 1.8 06.1981/10.1985 55KW 75CV 1796CC 105 (XM7) 3003467</p> <p>50x38x22mm 2p-d8x16mm</p>
	<p><b>B405</b> NO. 1618T8 - 16283J</p> <p>ABRAÇADEIRA DA VALVULA DO REGULADOR DA VELOCIDADE</p> <p>PEUGEOT 806 (221) 1.9 TD (07.1995 - 08.2002) 66kw 90cv 1905cm3 Veiculo multiuso PEUGEOT 806 (221) 1.9 TD (05.1997 - 08.2002) 68kw 92cv 1905cm3 Veiculo multiuso PEUGEOT 806 (221) 2.0 HDI (08.1999 - 08.2002) 80kw 109cv 1997cm3 Veiculo multiuso PEUGEOT 806 (221) 2.0 HDI 16V (08.1999 - 08.2002) 80kw 109cv 1997cm3 Veiculo multiuso PEUGEOT 806 (221) 2.1 td 12V (06.1996 - 08.1999) 80kw 109cv 2088cm3 Vei...</p> <p>81x45x8mm</p>		<p><b>B405</b> NO. 1618T8 - 16283J</p> <p>ABRAÇADEIRA DA VALVULA DO REGULADOR DA VELOCIDADE</p> <p>PEUGEOT 806 (221) 1.9 TD (07.1995 - 08.2002) 66kw 90cv 1905cm3 Veiculo multiuso PEUGEOT 806 (221) 1.9 TD (05.1997 - 08.2002) 68kw 92cv 1905cm3 Veiculo multiuso PEUGEOT 806 (221) 2.0 HDI (08.1999 - 08.2002) 80kw 109cv 1997cm3 Veiculo multiuso PEUGEOT 806 (221) 2.0 HDI 16V (08.1999 - 08.2002) 80kw 109cv 1997cm3 Veiculo multiuso PEUGEOT 806 (221) 2.1 td 12V (06.1996 - 08.1999) 80kw 109cv 2088cm3 Vei...</p> <p>81x45x8mm</p>
	<p><b>BE22</b> NO. 171344</p> <p>ABRAÇADEIRA ESCAPE</p> <p>PEUGEOT 804 (1994 A 1996)</p> <p>96x100x18mm 1p-d10-75mm</p>		<p><b>BE25</b> NO.</p> <p>ABRAÇADEIRA DE ESCAPE CÔNCAVA (58 mm)</p> <p>PEUGEOT 806 (APÓS 1994)</p> <p>95x60x20mm 2p-d8mm</p>
	<p><b>D0018</b> NO. 1584.78 - 4040.14 - 4040.15 - 4040.18 - 4040.20 - 4040.22 - 7910014811 - 7910015847 - 7910015848 ...</p> <p>CARDAN COLUNA DIREÇÃO D75X12MM ENTRE FUROS 50MM</p> <p>PEUGEOT 504 (A., M.) 1.8 (A01, A03) 07.1968/02.1971 60KW 82CV 1796CC XM 3003326 3003334 3003336 - PEUGEOT 505 (551A) 1.8 06.1981/10.1985 55KW 75CV 1796CC 105 (XM7) 3003467</p> <p>d75x12mm 4f-d8mm</p>		<p><b>D0018-C</b> NO. 1584.78 - 4040.14 - 4040.15 - 4040.18 - 4040.20 - 4040.22 - 7910014811 - 95631286</p> <p>CARDAN COLUNA DIREÇÃO D75X12MM ENTRE FUROS 50MM C/PARAFUSOS</p> <p>PEUGEOT 504 (A., M.) 1.8 (A01, A03) 07.1968/02.1971 60KW 82CV 1796CC XM 3003326 3003334 3003336 - PEUGEOT 505 (551A) 1.8 06.1981/10.1985 55KW 75CV 1796CC 105 (XM7) 3003467</p> <p>d75x12mm 4f-d8mm</p>
	<p><b>E0004</b> NO. 1753.34 - 1755.30 - 1755.40</p> <p>ESTICADOR SUPORTE DE ESCAPE</p> <p>PEUGEOT 505 Break (551D): 2.0 04.1982/11.1987 60KW 82CV 1971CC - PEUGEOT 505 Break (551D): 2.0 08.1983/12.1985 69KW 94CV 1971CC - PEUGEOT 505 Break (551D): 2.5 Diesel 08.1983/12.1993 55KW 75CV 2498CC</p> <p>65x45x24mm</p>		<p><b>E0011</b> NO. 1755.08 - 1755.10 - 1755.45 - 1755.52</p> <p>ESTICADOR DE ESCAPE</p> <p>PEUGEOT 504 (A., M.): 1.8 09.1979/08.1982 55KW 75CV 1796CC - PEUGEOT 504 (A., M.): 1.8 (M03) 01.1971/06.1983 58KW 79CV 1796CC - PEUGEOT 504 (A., M.): 1.8 (A01, A03) 07.1968/02.1971 60KW 82CV 1796CC - PEUGEOT 504 (A., M.): 1.8 Injection (A02) 07.1968/02.1971 71KW 97CV 1796CC - PEUGEOT 504 (A., M.): 1.9 D (M20) 03.1973/07.1986 40KW 54CV 1948CC - PEUGEOT 504 (A., M.): 2.1 D (A20, M20) 02.1971/07.1986...</p> <p>d80x35mm d60mm 2f-d8mm</p>
	<p><b>E0011</b> NO. 5484441 - 5503569 - 7910009543 - 7910031809 - 791009543</p> <p>ESTICADOR DE ESCAPE</p> <p>PEUGEOT 505 (551A): 1.8 06.1981/10.1985 55KW 75CV 1796CC - PEUGEOT 505 (551A): 1.8 01.1982/10.1985 60KW 82CV 1796CC - PEUGEOT 505 (551A): 2.0 11.1980/12.1985 71KW 97CV 1971CC - PEUGEOT 505 (551A): 2.0 09.1985/09.1995 72KW 98CV 1971CC - PEUGEOT 505 (551A): 2.0 TI,STI 08.1979/10.1986 81KW 110CV 1995CC - PEUGEOT 505 (551A): 2.2 Turbo Injection 03.1984/10.1988 114KW 155CV 2155CC - PEUGEOT 505 (551A): ...</p> <p>d80x35mm d60mm 2f-d8mm</p>		<p><b>E0026</b> NO. 1755.24</p> <p>ESTICADOR DE ESCAPE</p> <p>PEUGEOT 504 (A., M.): 1.8 (A01, A03) 07.1968/02.1971 60KW 82CV 1796CC - PEUGEOT 504 Pick-up (E.): 2.3 D 01.1980/12.1989 51KW 69CV 2304CC</p> <p>d60x30mm 1f-d43mm</p>
	<p><b>E0026</b> NO. 5484441</p> <p>ESTICADOR DE ESCAPE</p> <p>PEUGEOT 505 Break (551D): 2.0 09.1985/11.1987 72KW 98CV 1971CC - PEUGEOT 505 Break (551D): 2.2 01.1986/12.1993 84KW 114CV 2165CC - PEUGEOT 505 Break (551D): 2.2 GTI 09.1985/12.1986 90KW 122CV 2165CC - PEUGEOT 505 Break (551D): 2.5 Turbo Diesel 10.1985/11.1987 66KW 90CV 2498CC</p> <p>d60x30mm 1f-d43mm</p>		<p><b>E0144</b> NO. 1308664080 - 1317425080 - 5087.35</p> <p>ESTICADOR DA BARRA ESTABILIZADORA DA FRENTE</p> <p>PEUGEOT 806 TT</p> <p>120x40x40mm 1p-d12-25mm 1f-d12mm</p>
	<p><b>E0207-M</b> NO. 1806.28 - 1806.74 - 9631575180 - 9641884980</p> <p>ESTICADOR SUPORTE APOIO MOTOR TRAS</p> <p>PEUGEOT 806 (221): 2.0 HDI 08.1999/08.2002 80KW 109CV 1997CC - PEUGEOT 806 (221): 2.0 HDI 16V 08.1999/08.2002 80KW 109CV 1997CC</p> <p>165x62x44mm</p>		<p><b>E0282</b> NO. 508717 - 508718</p> <p>ESTICADOR BARRA ESTABILIZADORA FRENTE LADO ESQUERDO</p> <p>PEUGEOT 505 (551A) 1.8 01.1982/10.1985 60KW 82CV 1796CC 105 (XM7) 3003442 - PEUGEOT 505 (551A) 1.8 09.1985/10.1986 62KW 84CV 1796CC 105C (XM7A) 3003491 - PEUGEOT 505 (551A) 2.0 05.1979/03.1982 79KW 107CV 1971CC XN1 3003428 - PEUGEOT 505 (551A) 2.0 11.1980/12.1985 71KW 97CV 1971CC 106 (XN1) 3003416 - PEUGEOT 505 (551A) 2.0 09.1983/09.1985 69KW 94CV 1971CC XN1 - PEUGEOT 505 (551A) 2.0 TI, STI 08.197...</p> <p>131x33x30mm 2f-d12mm</p>



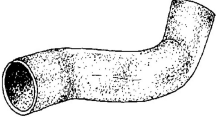
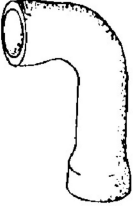
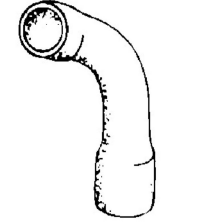


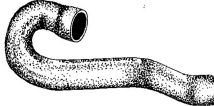
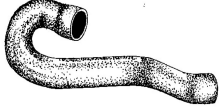







	<p><b>E283</b> NO. 508720</p> <p>ESTICADOR BARRA ESTABILIZADORA FRENTE LADO DIREITO</p> <p>PEUGEOT 505 (551A) 1.8 (De 01-1982 Até 10-1985) 60kW 82CV 1796cc três volumes PEUGEOT 505 (551A) 1.8 (De 09-1985 Até 10-1986) 62kW 84CV 1796cc três volumes PEUGEOT 505 (551A) 2.0 (De 09-1983 Até 09-1985) 69kW 94CV 1971cc três volumes PEUGEOT 505 (551A) 2.0 (De 11-1980 Até 12-1985) 71kW 97CV 1971cc três volumes PEUGEOT 505 (551A) 2.0 TI - STI (De 08-1979 Até 10-1986) 81kW 110CV 1995cc três volu...</p> <p>132x33x30mm 2f-d12mm</p>		<p><b>E0316</b> NO. 508715</p> <p>ESTICADOR BARRA ESTABILIZADORA FRENTE (GASTA 2 UNIDADES)</p> <p>PEUGEOT 504 (A., M.) 2.0 (A11, A13, MY1, MY3) 03.1971/06.1986 71KW 97CV 1971CC 106 (XN1) 3003387 3003389 3003348 3003351 - PEUGEOT 504 (A., M.) 2.0 TI (A12, A14) 01.1971/06.1983 78KW 106CV 1971CC 107 (XN2) 3003388 3003390 3003349 3003350 - PEUGEOT 504 (A., M.) 2.1 D 09.1979/08.1982 43KW 58CV 2112CC XD90 - PEUGEOT 504 Pick-up (E.) 1.6 01.1980/06.1987 46KW 63CV 1618CC XC7P - PEUGEOT 504 Pick-up (E.)...</p> <p>134x56x50mm 1f-d12mm</p>
	<p><b>E0319</b> NO. 508705</p> <p>ESTICADOR BARRA ESTABILIZADORA FRENTE (GASTA 2 UNIDADES)</p> <p>PEUGEOT 504 (A., M.) 1.8 (M03) 01.1971/06.1983 58KW 79CV 1796CC XM7 3003433 3003434 3003376 3003377 - PEUGEOT 504 (A., M.) 2.0 (A11, A13, MY1, MY3) 03.1971/06.1986 71KW 97CV 1971CC 106 (XN1) 3003387 3003389 3003348 3003351 - PEUGEOT 504 (A., M.) 2.0 TI (A12, A14) 01.1971/06.1983 78KW 106CV 1971CC 107 (XN2) 3003388 3003390 3003349 3003350 - PEUGEOT 504 (A., M.) 2.1 D 09.1979/08.1982 43KW 58CV 2112C...</p> <p>d32x137mm 1f-d12mm</p>		<p><b>E1056</b> NO. 157769 - 1755.62 - 1755.63 - 1755.69 - 175567 - 1755A3</p> <p>ESTICADOR DE ESCAPE</p> <p>PEUGEOT 806</p> <p>65x63x38mm 1f-d14mm 1f-d9mm</p>
	<p><b>E23217-V</b> NO. 245270</p> <p>ESTICADOR MANETE CAIXA DE VELOCIDADES</p> <p>PEUGEOT 806 (221) 1.8 (De 07-1995 Até 08-2002) 73kW 99CV 1761cc Veículo multiuso PEUGEOT 806 (221) 2.0 (De 06-1994 Até 08-2002) 89kW 121CV 1998cc Veículo multiuso PEUGEOT 806 (221) 2.0 16V (De 05-1998 Até 09-2000) 97kW 132CV 1998cc Veículo multiuso PEUGEOT 806 (221) 2.0 16V (De 09-2000 Até 08-2002) 100kW 136CV 1997cc Veículo multiuso PEUGEOT 806 (221) 2.0 Turbo (De 06-1994 Até 08-2002) 108kW 1...</p> <p>97x18x15mm 2f-d11mm</p>		<p><b>E23252-V</b> NO. 245461</p> <p>ESTICADOR MANETE CAIXA DE VELOCIDADES</p> <p>PEUGEOT 505 (551A) 1.8 (De 09-1985 Até 10-1986) 62kW 84CV 1796cc três volumes PEUGEOT 505 Break (551D) 2.0 (De 08-1983 Até 12-1985) 69kW 94CV 1971cc Combi PEUGEOT 505 Break (551D) 2.5 Diesel (De 08-1983 Até 12-1993) 55kW 75CV 2498cc Combi</p> <p>132x15x11mm 2f-d8mm</p>
	<p><b>E23299-V</b> NO. 245434 - 245455</p> <p>ESTICADOR MANETE CAIXA DE VELOCIDADES</p> <p>PEUGEOT 504 (A. - M.) 1.8 (M03) (De 01-1971 Até 06-1983) 58kW 79CV 1796cc três volumes PEUGEOT 504 (A. - M.) 1.8 Injection (A02) (De 07-1968 Até 02-1971) 71kW 97CV 1796cc três volumes PEUGEOT 504 (A. - M.) 2.1 D (De 09-1979 Até 08-1982) 43kW 58CV 2112cc três volumes PEUGEOT 504 (A. - M.) 2.3 D (A40 - A45) (De 07-1975 Até 12-1983) 51kW 69CV 2304cc três volumes PEUGEOT 504 Break (D. - F.) 1.8 (F...</p> <p>101x14x11mm 2f-d8mm</p>		<p><b>F0081-I</b> NO. 4066.10</p> <p>FOLE DA CREMALHEIRA DA DIRECÇÃO ESQUERDO</p> <p>PEUGEOT 504 (A., M.) 1.8 (A01, A03) 07.1968/02.1971 60KW 82CV 1796CC XM 3003326 3003334 3003336 - PEUGEOT 504 (A., M.) 2.1 D 09.1979/08.1982 43KW 58CV 2112CC XD90 - PEUGEOT 504 Break (D., F.) 2.0 (D11, F11) 04.1971/07.1986 68KW 92CV 1971CC XN1 3003392 3003391 3003405 3003407 3003364 3003363 - PEUGEOT 504 Break (D., F.) 2.3 D (D40, F40) 07.1975/07.1986 51KW 69CV 2304CC 134 (XD2) 3003398 3003406 300...</p> <p>145x88x68mm 1f-d64mm 1f-d18mm</p>
	<p><b>F0082-I</b> NO. 4066.08</p> <p>FOLE DA CREMALHEIRA DA DIRECÇÃO DIREITO</p> <p>PEUGEOT 504 (A., M.) 1.8 (A01, A03) 07.1968/02.1971 60KW 82CV 1796CC XM 3003326 3003334 3003336 - PEUGEOT 504 (A., M.) 2.1 D 09.1979/08.1982 43KW 58CV 2112CC XD90 - PEUGEOT 504 Break (D., F.) 2.0 (D11, F11) 04.1971/07.1986 68KW 92CV 1971CC XN1 3003392 3003391 3003405 3003407 3003364 3003363 - PEUGEOT 504 Break (D., F.) 2.3 D (D40, F40) 07.1975/07.1986 51KW 69CV 2304CC 134 (XD2) 3003398 3003406 300...</p> <p>130x90x70mm 1f-d65 1f-d35mm</p>		<p><b>F0506-I</b> NO. 4066.15 - 4066.20</p> <p>FOLE DA CREMALHEIRA DA DIRECÇÃO ESQ. E DIR. (F29)</p> <p>PEUGEOT 504 (A., M.): 1.8 (M03) 01.1971/06.1983 58KW 79CV 1796CC - PEUGEOT 504 (A., M.): 1.8 (A01, A03) 07.1968/02.1971 60KW 82CV 1796CC - PEUGEOT 504 (A., M.): 1.8 Injection (A02) 07.1968/02.1971 71KW 97CV 1796CC - PEUGEOT 504 (A., M.): 2.0 (A11, A13, MY1, MY3) 03.1971/06.1986 71KW 97CV 1971CC - PEUGEOT 504 (A., M.): 2.0 TI (A12, A14) 01.1971/06.1983 78KW 106CV 1971CC - PEUGEOT 504 (A., M.): 1.9...</p> <p>d71x155mm 1f-d39mm 1f-d9mm</p>
	<p><b>F0506-I</b> NO. 91510293 - 91510913 - 91510923</p> <p>FOLE DA CREMALHEIRA DA DIRECÇÃO ESQ. E DIR. (F29)</p> <p>PEUGEOT 505 (551A): 1.8 06.1981/10.1985 55KW 75CV 1796CC - PEUGEOT 505 (551A): 1.8 01.1982/10.1985 60KW 82CV 1796CC - PEUGEOT 505 (551A): 2.0 11.1980/12.1985 71KW 97CV 1971CC - PEUGEOT 505 (551A): 2.0 09.1985/09.1995 72KW 98CV 1971CC - PEUGEOT 505 (551A): 2.0 TI,STI 08.1979/10.1986 81KW 110CV 1995CC - PEUGEOT 505 (551A): 2.2 Turbo Injection 01.1986/12.1987 110KW 150CV 2155CC - PEUGEOT 505 (551A): ...</p> <p>d71x155mm 1f-d39mm 1f-d9mm</p>		<p><b>F0802-I</b> NO. 329380 - 329383 - 95532946</p> <p>FOLE DO LADO DA RODA</p> <p>PEUGEOT 505</p> <p>d90X112mm 1f-d22mm 1f-d85mm</p>
	<p><b>F0803-I</b> NO. 95025088 - 9502508880 - 95590794 - 95590841 - 95640968 - 95653006 - 9609802380 - 9621047580</p> <p>FOLE DO SEMI-EIXO JUNTO À CAIXA DE VELOCIDADES</p> <p>PEUGEOT 806</p> <p>d80x95mm 1f-d74mm 1f-d21mm</p>		<p><b>F1040</b> NO. 525407</p> <p>FOLE DO AMORTECEDOR (IGUAL A F100)</p> <p>PEUGEOT 504 (A., M.) 1.8 (M03) 01.1971/06.1983 58KW 79CV 1796CC XM7 3003433 3003434 3003376 3003377 - PEUGEOT 504 (A., M.) 2.0 (A11, A13, MY1, MY3) 03.1971/06.1986 71KW 97CV 1971CC 106 (XN1) 3003387 3003389 3003348 3003351 - PEUGEOT 504 (A., M.) 2.0 TI (A12, A14) 01.1971/06.1983 78KW 106CV 1971CC 107 (XN2) 3003388 3003390 3003349 3003350 - PEUGEOT 504 (A., M.) 2.1 D 09.1979/08.1982 43KW 58CV 2112C...</p> <p>d56x175mm 1f-d50mm 1f-d20mm</p>
	<p><b>F1040</b> NO. 525407</p> <p>FOLE DO AMORTECEDOR (IGUAL A F100)</p> <p>PEUGEOT 505 (551A) 1.8 01.1982/10.1985 60KW 82CV 1796CC 105 (XM7) 3003442 - PEUGEOT 505 (551A) 1.8 09.1985/10.1986 62KW 84CV 1796CC 105C (XM7A) 3003491 - PEUGEOT 505 (551A) 2.0 05.1979/03.1982 79KW 107CV 1971CC XN1 3003428 - PEUGEOT 505 (551A) 2.0 11.1980/12.1985 71KW 97CV 1971CC 106 (XN1) 3003416 - PEUGEOT 505 (551A) 2.0 09.1983/09.1985 69KW 94CV 1971CC XN1 - PEUGEOT 505 (551A) 2.0 TI, STI 08.197...</p> <p>d56x175mm 1f-d50mm 1f-d20mm</p>		<p><b>F1298-I</b> NO. 95639173</p> <p>FOLE DIRECÇÃO ASSISTIDA</p> <p>PEUGEOT 504</p> <p>d68x120mm 2f-d42mm</p>

	<p><b>F1298-I</b> NO. 95639173</p> <p>FOLE DIRECÇÃO ASSISTIDA</p> <p>PEUGEOT 505</p> <p>d68x120mm 2f-d42mm</p>		<p><b>F1356-I</b> NO. 3287.77</p> <p>FOLE DO LADO DA CAIXA</p> <p>PEUGEOT 806 1998 cc. TURBO (APÓS 1994) - 806 1905 cc. TURBO DIESEL (APÓS 1994)</p> <p>d85x90mm 1f-d76mm 1f-d28mm</p>
	<p><b>F1463-I</b> NO. 406616</p> <p>FOLE DA DIRECÇÃO LADO DIREITO E ESQUERDO</p> <p>PEUGEOT 504 2.0 (1968 A 1986)</p> <p>d50x70mm 1f-d38mm 1f-d10mm</p>		<p><b>F1463-I</b> NO. 406616</p> <p>FOLE DA DIRECÇÃO LADO DIREITO E ESQUERDO</p> <p>PEUGEOT 505 1.6 - 1.8 - 2.0 - 2.2 - 2.2i GTi - 2.3D - 2.3 TD - 2.5D - 2.5 TD (1979 A 1993)</p> <p>d50x70mm 1f-d38mm 1f-d10mm</p>
	<p><b>F1633-I</b> NO. 328781 - 329781</p> <p>FOLE DA TRANSMISSÃO JUNTO À CAIXA</p> <p>PEUGEOT 806 (APÓS 06 (1998) - 1.8 - 2.0</p> <p>d87x104mm 1f-d80mm 1f-d34mm</p>		<p><b>F1667-I</b> NO. 2104602300 - 4066.41 - A2104602300</p> <p>FOLE DIRECÇÃO ASSISTIDA LADO DIREITO E ESQUERDO</p> <p>PEUGEOT 806</p> <p>d65x200mm 1f-d58mm 1f-d10mm</p>
	<p><b>F30149-M</b> NO. 329311</p> <p>FOLE DA TRANSMISSÃO JUNTO A RODA</p> <p>PEUGEOT 504 (A., M.) 1.8 (A01, A03) (De 07.1968 Até 02.1971) 60kW 82cv 1796cm3 três volumes -</p> <p>d80x90mm 1f-d70mm 1f-d24mm</p>		<p><b>F30149-M</b> NO. 329311</p> <p>FOLE DA TRANSMISSÃO JUNTO A RODA</p> <p>PEUGEOT 505 (551A) 1.8 (De 06.1981 Até 10.1985) 55kW 75cv 1796cm3 três volumes -</p> <p>d80x90mm 1f-d70mm 1f-d24mm</p>
	<p><b>F4037</b> NO. 406641</p> <p>FOLE DIRECÇÃO ( GASTA 2 UNIDADES )</p> <p>PEUGEOT 806 1.8 i - 1.9 TD - 2.0 i - 2.0 it - 2.0 HDi - 2.1 TD (1994 A 2002)</p> <p>d72/54x240mm 1f-d68mm 1f-d10mm</p>		<p><b>F4305</b> NO. 525407</p> <p>FOLE CAPA PROTECÇÃO AMORTECEDOR FRENTE ( GASTA 2 UNIDADES )</p> <p>PEUGEOT 504 (A., M.) 1.8 (M03) (01.1971 - 06.1983) 58kw 79cv 1796cm3 três volumes PEUGEOT 504 (A., M.) 2.0 (A11, A13, MY1, MY3) (03.1971 - 06.1986) 71kw 97cv 1971cm3 três volumes PEUGEOT 504 (A., M.) 2.0 TI (A12, A14) (01.1971 - 06.1983) 78kw 106cv 1971cm3 três volumes PEUGEOT 504 (A., M.) 2.1 D (09.1979 - 08.1982) 43kw 58cv 2112cm3 três volumes PEUGEOT 504 (A., M.) 2.3 D (A40, A45) (07.1975 - 12....</p> <p>d55x137mm 1f-d20mm 1f-d46mm</p>
	<p><b>F4305</b> NO. 525407</p> <p>FOLE CAPA PROTECÇÃO AMORTECEDOR FRENTE ( GASTA 2 UNIDADES )</p> <p>PEUGEOT 504 Break (D., F.) 1.8 (F01, E01) (04.1971 - 07.1986) 54kw 73cv 1796cm3 Combi PEUGEOT 504 Break (D., F.) 2.0 (D11, F11) (04.1971 - 07.1986) 68kw 92cv 1971cm3 Combi PEUGEOT 504 Break (D., F.) 2.1 D (E20, F20) (04.1971 - 07.1986) 48kw 65cv 2112cm3 Combi PEUGEOT 504 Break (D., F.) 2.3 D (D40, F40) (07.1975 - 07.1986) 51kw 69cv 2304cm3 Combi</p> <p>d55x137mm 1f-d20mm 1f-d46mm</p>		<p><b>F4305</b> NO. 525407</p> <p>FOLE CAPA PROTECÇÃO AMORTECEDOR FRENTE ( GASTA 2 UNIDADES )</p> <p>PEUGEOT 504 Coupé 2.0 (10.1974 - 08.1982) 75kw 102cv 1971cm3 Coupé PEUGEOT 504 Coupé 2.0 (08.1982 - 08.1984) 78kw 106cv 1971cm3 Coupé PEUGEOT 504 Coupé 2.7 (10.1977 - 08.1984) 106kw 144cv 2664cm3 Coupé</p> <p>d55x137mm 1f-d20mm 1f-d46mm</p>
	<p><b>F4305</b> NO. 525407</p> <p>FOLE CAPA PROTECÇÃO AMORTECEDOR FRENTE ( GASTA 2 UNIDADES )</p> <p>PEUGEOT 504 Pick-up (E.) 1.6 (01.1980 - 06.1987) 46kw 63cv 1618cm3 Pick-up PEUGEOT 504 Pick-up (E.) 1.8 (08.1981 - 10.1986) 55kw 75cv 1796cm3 Pick-up PEUGEOT 504 Pick-up (E.) 1.9 D (01.1980 - 12.1989) 40kw 54cv 1948cm3 Pick-up PEUGEOT 504 Pick-up (E.) 2.3 D (01.1980 - 12.1989) 51kw 69cv 2304cm3 Pick-up</p> <p>d55x137mm 1f-d20mm 1f-d46mm</p>		<p><b>F4305</b> NO. 525407</p> <p>FOLE CAPA PROTECÇÃO AMORTECEDOR FRENTE ( GASTA 2 UNIDADES )</p> <p>PEUGEOT 505 (551A) 1.8 (01.1982 - 10.1985) 60kw 82cv 1796cm3 três volumes PEUGEOT 505 (551A) 1.8 (09.1985 - 10.1986) 62kw 84cv 1796cm3 três volumes PEUGEOT 505 (551A) 2.0 (09.1983 - 09.1985) 69kw 94cv 1971cm3 três volumes PEUGEOT 505 (551A) 2.0 (11.1980 - 12.1985) 71kw 97cv 1971cm3 três volumes PEUGEOT 505 (551A) 2.0 (05.1979 - 03.1982) 79kw 107cv 1971cm3 três volumes PEUGEOT 505 (551A) 2.0 TI, ST...</p> <p>d55x137mm 1f-d20mm 1f-d46mm</p>
	<p><b>F4305</b> NO. 525407</p> <p>FOLE CAPA PROTECÇÃO AMORTECEDOR FRENTE ( GASTA 2 UNIDADES )</p> <p>PEUGEOT 505 Break (551D) 2.0 (04.1982 - 11.1987) 60kw 82cv 1971cm3 Combi PEUGEOT 505 Break (551D) 2.0 (08.1983 - 12.1985) 69kw 94cv 1971cm3 Combi PEUGEOT 505 Break (551D) 2.0 (09.1985 - 11.1987) 72kw 98cv 1971cm3 Combi PEUGEOT 505 Break (551D) 2.2 GTi (09.1985 - 12.1986) 90kw 122cv 2165cm3 Combi PEUGEOT 505 Break (551D) 2.3 D (06.1982 - 09.1984) 51kw 69cv 2304cm3 Combi PEUGEOT 505 Break (551D) 2.5...</p> <p>d55x137mm 1f-d20mm 1f-d46mm</p>		<p><b>KA80203</b> NO. 013711 - 013768 - 0137F6</p> <p>KIT APOIO COBERTURA TAMPA MOTOR</p> <p>PEUGEOT 806 (221): 2.0 HDI 08.1999/08.2002 80KW 109CV 1997CC - PEUGEOT 806 (221): 2.0 HDI 16V 08.1999/08.2002 80KW 109CV 1997CC</p> <p>d14/25mm d26/11mm 1p-d6/14mm 1p-d6/11mm d15/5mm</p>



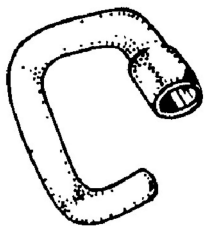




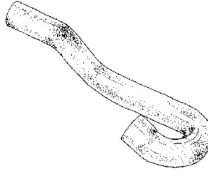
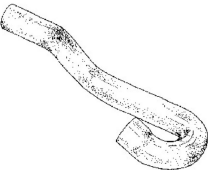









	<p><b>KF1060</b> NO. 329301 - 9566934080 - 9566934088</p> <p><b>KIT DE FOLE DO CARDAN JUNTO À RODA</b></p> <p>PEUGEOT 806 (221) 1.8 07.1995/08.2002 73KW 99CV 1761CC LFW (XU7JP) 3003780 - PEUGEOT 806 (221) 2.0 06.1994/08.2002 89KW 121CV 1998CC RFU (XU10J2) 3003745</p> <p>d100x100mm 1f-d78mm 1f-d24mm</p>		<p><b>KF1406-T</b> NO. 329306</p> <p><b>KIT DE FOLE DO CARDAN JUNTO À RODA</b></p> <p>PEUGEOT 806 1.9 TD - 2.0 HDi - 2.0i 16V - 2.0i T - 2.1 TD 12V (1994 A 2002)</p> <p>d110x120mm 1f-d99mm 1f-d30mm</p>
	<p><b>KF2435</b> NO. 329300 - 9566933988</p> <p><b>KIT DE FOLE DO CARDAN JUNTO À RODA</b></p> <p>PEUGEOT 806 (1994 A2002) 1.9TD - 2.0iT - 2.1TD 12V</p> <p>d110x80mm 1f-d97mm 1f-d28mm</p>		<p><b>KF9037</b> NO. 1607740980 - 3293.00 - 3293.E2</p> <p><b>KIT DE FOLE TRANSMISSÃO LADO DA RODA</b></p> <p>PEUGEOT 806 (221) 1.8 (De 07.1995 Até 08.2002) 73kw 99cv 1761cm3 Veículo multiuso - PEUGEOT 806 (221) 1.9 TD (De 07.1995 Até 08.2002) 66kW 90cv 1905cm3 Veículo multiuso - PEUGEOT 806 (221) 1.9 TD (De 05.1997 Até 08.2002) 68kW 92cv 1905cm3 Veículo multiuso - PEUGEOT 806 (221) 2.0 (De 06.1994 Até 08.2002) 89kW 121cv 1998cm3 Veículo multiuso - PEUGEOT 806 (221) 2.0 16V (De 05.1998 Até 09.2000) 97kW ...</p> <p>d118x136mm 1f-d109mm 1f-d29mm</p>
	<p><b>KL0002</b> NO. 4006.09 - 7701455252</p> <p><b>KIT DA DIREÇÃO</b></p> <p>PEUGEOT 504</p>		<p><b>KL22230</b> NO. 1f-d24mm 1f-d25mm 1f-d25mm 1f-d25m</p> <p><b>KIT CASQUILHO FORQUILHA EMBRAIAGEM</b></p> <p>PEUGEOT 806 (221) 1.9 TD (De 07.1995 Até 08.2002) 66kW 90cv 1905cm3 Veículo multiuso PEUGEOT 806 (221) 1.9 TD (De 05.1997 Até 08.2002) 68kW 92cv 1905cm3 Veículo multiuso PEUGEOT 806 (221) 2.0 (De 06.1994 Até 08.2002) 89kW 121cv 1998cm3 Veículo multiuso</p> <p>66x31x82mm d42x44mm 35x35x49mm 1f-d25mm 1f-d25mm 1f-d25mm 1f-d24mm...</p>
	<p><b>KUA81239</b> NO. 153130 - 153141</p> <p><b>KIT ANILHAS FECHO DEPÓSITO COMBUSTIVEL</b></p> <p>PEUGEOT 806 (221) 1.8 (De 1995.07 Até 2002.08) 73kW 99cv 1761cm3 Veículo multiuso - PEUGEOT 806 (221) 2.0 (De 1994.06 Até 2002.08) 89kW 121cv 1998cm3 Veículo multiuso - PEUGEOT 806 (221) 2.0 16V (De 1998.05 Até 2000.09) 97kW 132cv 1998cm3 Veículo multiuso - PEUGEOT 806 (221) 2.0 16V (De 2000.09 Até 2002.08) 100kW 136cv 1997cm3 Veículo multiuso - PEUGEOT 806 (221) 2.0 TI,STI 08.1979/10.198...</p> <p>d40x145mm 1f-d133mm</p>		<p><b>L0004</b> NO. 5094.01</p> <p><b>CASQUILHO DA BARRA ESTABILIZADORA</b></p> <p>PEUGEOT 504 (L - LD - GL - GLD - S.W.)</p> <p>d28x18mm d25mm 1f-d18mm</p>
	<p><b>L0233</b> NO.</p> <p><b>CASQUILHO DE AMORTECEDORES ESPIGA</b></p> <p>PEUGEOT 504 (A_, M_): 1.9 D (M20) 03.1973/07.1986 40KW 54CV 1948CC - PEUGEOT 504 (A_, M_): 2.1 D (A20, M20) 02.1971/07.1986 48KW 65CV 2112CC - PEUGEOT 504 (A_, M_): 2.3 D (A40, A45) 07.1975/12.1983 51KW 69CV 2304CC - PEUGEOT 504 Break (D_, F_): 1.8 (F01, E01) 04.1971/07.1986 54KW 73CV 1796CC - PEUGEOT 504 Break (D_, F_): 2.0 (D11, F11) 04.1971/07.1986 68KW 92CV 1971CC - PEUGEOT 504 Break (D_, F_)...</p> <p>d40x20mm 1f-d10mm</p>		<p><b>L1010</b> NO. 3523.10</p> <p><b>CASQUILHO DO BRAÇO DA SUSPENSÃO FRENTE</b></p> <p>PEUGEOT 504 (A_, M_): 1.8 09.1979/08.1982 55KW 75CV 1796CC - PEUGEOT 504 (A_, M_): 1.8 (M03) 01.1971/06.1983 58KW 79CV 1796CC - PEUGEOT 504 (A_, M_): 1.8 (A01, A03) 07.1968/02.1971 60KW 82CV 1796CC - PEUGEOT 504 (A_, M_): 1.8 Injection (A02) 07.1968/02.1971 71KW 97CV 1796CC - PEUGEOT 504 (A_, M_): 2.0 (A11, A13, MY1, MY3) 03.1971/06.1986 71KW 97CV 1971CC - PEUGEOT 504 (A_, M_): 1.9 D (M20) 03.1973...</p> <p>d30x18mm d25mm 1f-d16mm</p>
	<p><b>L1010</b> NO. 3523.10</p> <p><b>CASQUILHO DO BRAÇO DA SUSPENSÃO FRENTE</b></p> <p>PEUGEOT 505 (551A): 1.8 06.1981/10.1985 55KW 75CV 1796CC - PEUGEOT 505 (551A): 1.8 01.1982/10.1985 60KW 82CV 1796CC - PEUGEOT 505 (551A): 1.8 09.1985/10.1986 62KW 84CV 1796CC - PEUGEOT 505 (551A): 2.0 09.1983/09.1985 69KW 84CV 1971CC - PEUGEOT 505 (551A): 2.0 11.1980/12.1985 71KW 97CV 1971CC - PEUGEOT 505 (551A): 2.0 05.1979/03.1982 79KW 107CV 1971CC - PEUGEOT 505 (551A): 2.0 TI,STI 08.1979/10.198...</p> <p>d30x18mm d25mm 1f-d16mm</p>		<p><b>L1041</b> NO. 5181.06</p> <p><b>CASQUILHO DA BARRA ESTABILIZADORA (TODOS)</b></p> <p>PEUGEOT 504 (A_, M_): 1.8 09.1979/08.1982 55KW 75CV 1796CC - PEUGEOT 504 (A_, M_): 1.8 (M03) 01.1971/06.1983 58KW 79CV 1796CC - PEUGEOT 504 (A_, M_): 1.8 Injection (A02) 07.1968/02.1971 71KW 97CV 1796CC - PEUGEOT 504 (A_, M_): 2.3 D (A40, A45) 07.1975/12.1983 51KW 69CV 2304CC - PEUGEOT 504 Break (D_, F_): 1.8 (F01, E01) 04.1971/07.1986 54KW 73CV 1796CC - PEUGEOT 504 Break (D_, F_): 2.0 (D11, F11) ...</p> <p>d30x20mm 1f-d9mm</p>
	<p><b>L1041</b> NO. 5181.06</p> <p><b>CASQUILHO DA BARRA ESTABILIZADORA (TODOS)</b></p> <p>PEUGEOT 505 (551A): 1.8 06.1981/10.1985 55KW 75CV 1796CC - PEUGEOT 505 (551A): 1.8 01.1982/10.1985 60KW 82CV 1796CC - PEUGEOT 505 (551A): 2.0 11.1980/12.1985 71KW 97CV 1971CC - PEUGEOT 505 (551A): 2.0 09.1985/09.1985 72KW 98CV 1971CC - PEUGEOT 505 (551A): 2.0 TI,STI 08.1979/10.1986 81KW 110CV 1995CC - PEUGEOT 505 (551A): 2.2 05.1981/10.1984 85KW 116CV 2165CC - PEUGEOT 505 (551A): 2.2 GTI 08.1983/1...</p> <p>d30x20mm 1f-d9mm</p>		<p><b>L3037</b> NO. 91509516</p> <p><b>CASQUILHO DOS PARAFUSOS DE ESCAPE</b></p> <p>PEUGEOT 505 (1985 A 1992) - 806 (1994 A 1996)</p> <p>d23x10mm c8mm 1f-d11/16mm</p>
	<p><b>L3203</b> NO. 2117.61 - 2117.65 - 2117.66 - 9808513380</p> <p><b>CASQUILHO DA FORQUILHA EMBRAIAGEM</b></p> <p>PEUGEOT 806 (221) 2.0 16V (09.2000 - 08.2002) 100kw 136cv 1997cm3 Veículo multiuso PEUGEOT 806 Van (AF_) 2.0 (AFRFNC) (05.2000 - 02.2003) 100kw 136cv 1997cm3 Caixa/monovolume</p> <p>d40x17mm xxxx</p>		<p><b>M6011</b> NO. 1798.45 - 1798.62 - 1798.66</p> <p><b>JUNTA DE ESCAPE</b></p> <p>PEUGEOT 505 (1985 A 1992)</p> <p>d59.5x13.5mm 1f-d46.2mm</p>

	<p><b>M6012</b> NO. 1217.61 - 1712.44 - 1798.18 - 1798.53 - 1798.54</p> <p>JUNTA DE ESCAPE</p> <p>PEUGEOT 806 (1994 A 1996)</p> <p>d79x14mm 1f-d66mm</p>		<p><b>M6080</b> NO. 1710.99 - 1721.01 - 1721.26</p> <p>JUNTA DE ESCAPE</p> <p>PEUGEOT 406</p> <p>99x66mm 1f-d49mm</p>
	<p><b>M6086</b> NO. 1712.72</p> <p>JUNTA DE ESCAPE</p> <p>PEUGEOT 505 (1985 ATÉ1992)</p> <p>d70x13mm 1f-d58mm</p>		<p><b>M6086</b> NO. 1712.72</p> <p>JUNTA DE ESCAPE</p> <p>PEUGEOT 806 (APÓS 1994)</p> <p>d70x13mm 1f-d58mm</p>
	<p><b>P0004-R</b> NO.</p> <p>CAPA DE PEDAL TRAVÃO E EMBRAIAGEM</p> <p>PEUGEOT 504</p> <p>62x55x11mm</p>		<p><b>P1000</b> NO. 4501.72</p> <p>CAPA PEDAL TRAVAO</p> <p>PEUGEOT 505 (551A): 1.8 06.1981/10.1985 55KW 75CV 1796CC</p> <p>82x57x12mm</p>
	<p><b>P1001</b> NO. 2130.12</p> <p>CAPA PEDAL EMBRAIAGEM</p> <p>PEUGEOT 505 (551A): 1.8 06.1981/10.1985 55KW 75CV 1796CC</p> <p>83x60x13mm</p>		<p><b>P1004</b> NO. 2130.13 - 9120805680</p> <p>CAPA PEDAL EMBRAIAGEM</p> <p>PEUGEOT 806 (221): 1.8 07.1995/08.2002 73KW 99CV 1761CC - PEUGEOT 806 (221): 2.0 06.1994/08.2002 89KW 121CV 1998CC - PEUGEOT 806 (221): 2.0 16V 05.1998/09.2000 97KW 132CV 1998CC - PEUGEOT 806 (221): 2.0 16V 09.2000/08.2002 100KW 136CV 1997CC - PEUGEOT 806 (221): 2.0 Turbo 06.1994/08.2002 108KW 147CV 1998CC - PEUGEOT 806 (221): 1.9 TD 07.1995/08.2002 66KW 90CV 1905CC - PEUGEOT 806 (221): 1.9 TD 05....</p> <p>87x57x12mm</p>
	<p><b>P1005</b> NO. 4504.12</p> <p>CAPA PEDAL TRAVAO</p> <p>PEUGEOT 806 (221): 1.8 07.1995/08.2002 73KW 99CV 1761CC - PEUGEOT 806 (221): 2.0 06.1994/08.2002 89KW 121CV 1998CC - PEUGEOT 806 (221): 2.0 16V 05.1998/09.2000 97KW 132CV 1998CC - PEUGEOT 806 (221): 2.0 16V 09.2000/08.2002 100KW 136CV 1997CC - PEUGEOT 806 (221): 2.0 Turbo 06.1994/08.2002 108KW 147CV 1998CC - PEUGEOT 806 (221): 1.9 TD 07.1995/08.2002 66KW 90CV 1905CC - PEUGEOT 806 (221): 1.9 TD 05....</p> <p>85x57x12mm</p>		<p><b>P1006</b> NO. 160407 - 9603694380</p> <p>CAPA PEDAL ACELERADOR</p> <p>PEUGEOT 806 (221): 1.8 07.1995/08.2002 73KW 99CV 1761CC - PEUGEOT 806 (221): 2.0 06.1994/08.2002 89KW 121CV 1998CC - PEUGEOT 806 (221): 2.0 16V 05.1998/09.2000 97KW 132CV 1998CC - PEUGEOT 806 (221): 2.0 16V 09.2000/08.2002 100KW 136CV 1997CC - PEUGEOT 806 (221): 2.0 Turbo 06.1994/08.2002 108KW 147CV 1998CC - PEUGEOT 806 (221): 1.9 TD 07.1995/08.2002 66KW 90CV 1905CC - PEUGEOT 806 (221): 1.9 TD 05....</p> <p>82x43x11mm</p>
	<p><b>P1086</b> NO. 213013</p> <p>CAPA DE PEDAL DA EMBRAIAGEM</p> <p>PEUGEOT 806 (221): 1.8 07.1995/08.2002 73KW 99CV 1761CC - PEUGEOT 806 (221): 2.0 06.1994/08.2002 89KW 121CV 1998CC - PEUGEOT 806 (221): 2.0 16V 05.1998/09.2000 97KW 132CV 1998CC - PEUGEOT 806 (221): 2.0 16V 09.2000/08.2002 100KW 136CV 1997CC - PEUGEOT 806 (221): 2.0 Turbo 06.1994/08.2002 108KW 147CV 1998CC - PEUGEOT 806 (221): 1.9 TD 07.1995/08.2002 66KW 90CV 1905CC - PEUGEOT 806 (221): 1.9 TD 05....</p> <p>76x46x12mm</p>		<p><b>R017850</b> NO. 1343N2</p> <p>TUBO SUPERIOR DO RADIADOR</p> <p>PEUGEOT 806 (221) 1.9 TD 07.1995/08.2002 66KW 90CV 1905CC DHX (XUD9TE) 3003768 - PEUGEOT 806 (221) 1.9 TD 05.1997/08.2002 68KW 92CV 1905CC D8B (XUD9TE) 3003854</p> <p>B400-28/32mm 106-155-98-63mm</p>
	<p><b>R017851</b> NO. 71-200-190-160-89mm ch-d24-63-73-1</p> <p>TUBO INFERIOR DO RADIADOR</p> <p>PEUGEOT 806 (221) 1.9 TD 07.1995/08.2002 66KW 90CV 1905CC DHX (XUD9TE) 3003768 - PEUGEOT 806 (221) 1.9 TD 05.1997/08.2002 68KW 92CV 1905CC D8B (XUD9TE) 3003854</p> <p>B500-28/32mm 71-200-190-160-89mm ch-d24-63-73-118</p>		<p><b>R017857</b> NO. 118086 - 119249 - 180086</p> <p>TUBO DO RESPIRO DO ÓLEO</p> <p>PEUGEOT 806 (221) 1.9 TD 07.1995/08.2002 66KW 90CV 1905CC DHX (XUD9TE) 3003768 - PEUGEOT 806 (221) 1.9 TD 05.1997/08.2002 68KW 92CV 1905CC D8B (XUD9TE) 3003854 - PEUGEOT 806 (221) 2.1 td 12V 06.1996/08.1999 80KW 109CV 2088CC P8C (XUD11BTE) 3003779</p> <p>B215-15/23mm 45-66-47-53mm</p>
	<p><b>R021899</b> NO. 4368408 - 7553019</p> <p>TUBO DO RESPIRO DO ÓLEO</p> <p>PEUGEOT 806 (221) 1.9 TD 07.1995/08.2002 66KW 90CV 1905CC DHX (XUD9TE) 3003768 - PEUGEOT 806 (221) 1.9 TD 05.1997/08.2002 68KW 92CV 1905CC D8B (XUD9TE) 3003854</p> <p>B58-18/19mm 40-22mm</p>		<p><b>R0677</b> NO. 1350.46 - 1350.63</p> <p>TUBO INFERIOR DO RADIADOR</p> <p>PEUGEOT 504 D - BERLINE - FAMILIALE - BREAK - AMBULANC - D - LD - GLD 1970-83 - 505 - GLD - GRD - SRD 1979-83 - GTD - 604 TURBO D</p> <p>B375 - d33/38mm 85-135-250-105mm</p>

	<p><b>R0677</b> NO. 1350.46 - 1350.63</p> <p>TUBO INFERIOR DO RADIADOR</p> <p>PEUGEOT 504 D - BERLINE - FAMILIALE - BREAK - AMBULANC - D - LD - GLD 1970-83 505 - GLD - GRD - SRD 1979-83 - GTD - 604 TURBO D</p> <p>B375 - d33/38mm 85-135-250-105mm</p>		<p><b>R0680</b> NO.</p> <p>TUBO DE LIGAÇÃO DA BOMBA DE ÁGUA À TUBAGEM RÍGIDA DO RADIADOR</p> <p>PEUGEOT 504 D - BERLINE - FAMILIALE BREAK - AMBULANCE D - LD - GLD 1970 PEUGEOT 505 GLD - SRD - TURBO 2300 - 2500 - 1604 TURBO D</p> <p>B55 - d39/34mm 30-25mm</p>
	<p><b>R0893-M</b> NO.</p> <p>TUBO SUPERIOR DO RADIADOR</p> <p>PEUGEOT 504 D 1973</p> <p>B290 - d56/47mm 80-90-75-70mm</p>		<p><b>R220020</b> NO. 1350.22 - 1350.32</p> <p>TUBO DE RADIADOR INFERIOR</p> <p>PEUGEOT 504 (A., M.) 1.9 D (M20) 03.1973/07.1986 40KW 54CV 1948CC XD4x88 3003383 - PEUGEOT 504 (A., M.) 2.1 D (A20, M20) 02.1971/07.1986 48KW 65CV 2112CC XD4x90 3003403 3003360 - PEUGEOT 504 (A., M.) 2.3 D (A40, A45) 07.1975/12.1983 51KW 69CV 2304CC - PEUGEOT 504 Break (D., F.) 1.8 (F01, E01) 04.1971/07.1986 54KW 73CV 1796CC XM7 3003409 3003375 - PEUGEOT 504 Break (D., F.)...</p> <p>B175 - d38/38mm 95-140mm</p>
	<p><b>R220287</b> NO. 1343.10 - 1343.25</p> <p>TUBO DE RADIADOR SUPERIOR</p> <p>PEUGEOT 504 (A., M.) 1.9 D (M20) 03.1973/07.1986 40KW 54CV 1948CC - PEUGEOT 504 (A., M.) 2.1 D (A20, M20) 02.1971/07.1986 48KW 65CV 2112CC - PEUGEOT 504 (A., M.) 2.3 D (A40, A45) 07.1975/12.1983 51KW 69CV 2304CC - PEUGEOT 504 Break (D., F.) 1.8 (F01, E01) 04.1971/07.1986 54KW 73CV 1796CC - PEUGEOT 504 Break (D., F.) 2.0 (D11, F11) 04.1971/07.1986 68KW 92CV 1971CC - PEUGEOT 504 Break (D., F.)...</p> <p>B215 - d38/55mm 100-175mm</p>		<p><b>R220290</b> NO. 1343.29</p> <p>TUBO DE RADIADOR SUPERIOR</p> <p>PEUGEOT 504 (A., M.) 1.9 D (M20) 03.1973/07.1986 40KW 54CV 1948CC - PEUGEOT 504 (A., M.) 2.1 D (A20, M20) 02.1971/07.1986 48KW 65CV 2112CC - PEUGEOT 504 (A., M.) 2.3 D (A40, A45) 07.1975/12.1983 51KW 69CV 2304CC - PEUGEOT 504 Break (D., F.) 2.1 D (E20, F20) 04.1971/07.1986 48KW 65CV 2112CC - PEUGEOT 504 Break (D., F.) 2.3 D (D40, F40) 07.1975/07.1986 51KW 69CV 2304CC - PEUGEOT 504 Pick-up (E....)</p> <p>B240 - d54/44mm 60-40-115-130-40mm</p>
	<p><b>R220291</b> NO. 1350.25 - 1350.38</p> <p>TUBO DE RADIADOR INFERIOR</p> <p>PEUGEOT 504 (A., M.) 1.9 D (M20) 03.1973/07.1986 40KW 54CV 1948CC - PEUGEOT 504 (A., M.) 2.1 D (A20, M20) 02.1971/07.1986 48KW 65CV 2112CC - PEUGEOT 504 (A., M.) 2.3 D (A40, A45) 07.1975/12.1983 51KW 69CV 2304CC - PEUGEOT 504 Break (D., F.) 2.1 D (E20, F20) 04.1971/07.1986 48KW 65CV 2112CC - PEUGEOT 504 Break (D., F.) 2.3 D (D40, F40) 07.1975/07.1986 51KW 69CV 2304CC - PEUGEOT 504 Pick-up (E....)</p> <p>B340 - d34/40mm 120-265-75mm</p>		<p><b>R220292</b> NO. 1343.36 - 1343.61</p> <p>TUBO DE RADIADOR SUPERIOR</p> <p>PEUGEOT 504 (A., M.) 1.9 D (M20) 03.1973/07.1986 40KW 54CV 1948CC XD4x88 3003383 - PEUGEOT 504 (A., M.) 2.1 D (A20, M20) 02.1971/07.1986 48KW 65CV 2112CC - PEUGEOT 504 (A., M.) 2.3 D (A40, A45) 07.1975/12.1983 51KW 69CV 2304CC - PEUGEOT 504 Break (D., F.) 2.1 D (E20, F20) 04.1971/07.1986 48KW 65CV 2112CC - PEUGEOT 504 Break (D., F.) 2.3 D (D40, F40) 07.1975/07.1986 51KW 69CV 2304CC - PEUGEOT 504 Pick-up (E....)</p> <p>B350 - d52/38mm 70-105-285-95-80mm</p>
	<p><b>R220292</b> NO. 1343.36 - 1343.61</p> <p>TUBO DE RADIADOR SUPERIOR</p> <p>PEUGEOT 505 (551A) 2.0 05.1979/03.1982 79KW 107CV 1971CC XN1 3003428 - PEUGEOT 505 (551A) 2.0 11.1980/12.1985 71KW 97CV 1971CC 106 (XN1) 3003416 - PEUGEOT 505 (551A) 2.0 09.1985/09.1995 72KW 98CV 1971CC 106E (XN1A) 3003490 - PEUGEOT 505 (551A) 2.0 TI, STI 08.1979/10.1986 81KW 110CV 1995CC 829.90 (ZEJK) 3003417 - PEUGEOT 505 (551A) 2.2 03.1986/12.1993 84KW 114CV 2165CC 851X (ZJDL) 3003211 - PEUGEOT...</p> <p>B350 - d52/38mm 70-105-285-95-80mm</p>		<p><b>R220293</b> NO. 1307.22 - 1350.46 - 1350.63 - 1350.71 - 1350.91 - 1350.93</p> <p>TUBO DE RADIADOR INFERIOR</p> <p>PEUGEOT 504 (A., M.) 1.9 D (M20) 03.1973/07.1986 40KW 54CV 1948CC - PEUGEOT 504 (A., M.) 2.1 D (A20, M20) 02.1971/07.1986 48KW 65CV 2112CC - PEUGEOT 504 (A., M.) 2.3 D (A40, A45) 07.1975/12.1983 51KW 69CV 2304CC - PEUGEOT 504 Break (D., F.) 2.1 D (E20, F20) 04.1971/07.1986 48KW 65CV 2112CC - PEUGEOT 504 Break (D., F.) 2.3 D (D40, F40) 07.1975/07.1986 51KW 69CV 2304CC - PEUGEOT 504 Pick-up (E....)</p> <p>B345 - d39/34mm 50-60-215-75mm</p>
	<p><b>R220293</b> NO. 1307.22 - 1350.46 - 1350.63 - 1350.71 - 1350.91 - 1350.93</p> <p>TUBO DE RADIADOR INFERIOR</p> <p>PEUGEOT 505 (551A): 2.2 03.1986/12.1993 84KW 114CV 2165CC - PEUGEOT 505 (551A): 2.2 GTI 08.1983/12.1993 90KW 122CV 2165CC - PEUGEOT 505 (551A): 2.3 Turbo Diesel 09.1980/06.1986 59KW 80CV 2304CC - PEUGEOT 505 (551A): 2.5 Diesel 10.1981/11.1990 51KW 69CV 2498CC - PEUGEOT 505 (551A): 2.5 Diesel 06.1981/12.1993 55KW 75CV 2498CC - PEUGEOT 505 (551A): 2.5 Turbo Diesel 10.1983/12.1993 66KW 90CV 2498CC - ...</p> <p>B345 - d39/34mm 50-60-215-75mm</p>		<p><b>R220294</b> NO. 7910003644</p> <p>TUBO DE RADIADOR SUPERIOR</p> <p>PEUGEOT 504</p> <p>B255 - d32/32mm 50-180-55mm</p>
	<p><b>R220296</b> NO. 141921</p> <p>TUBO CONEXÃO RADIADOR À?LEO</p> <p>PEUGEOT 504 (A., M.) 1.9 D (M20) 03.1973/07.1986 40KW 54CV 1948CC XD4x88 3003383 - PEUGEOT 504 (A., M.) 2.1 D (A20, M20) 02.1971/07.1986 48KW 65CV 2112CC XD4x90 3003403 3003360 - PEUGEOT 504 (A., M.) 2.3 D (A40, A45) 07.1975/12.1983 51KW 69CV 2304CC 134 (XD2) 3003385 3003396 - PEUGEOT 504 Break (D., F.) 1.8 (F01, E01) 04.1971/07.1986 54KW 73CV 1796CC XM7 3003409 3003375 - PEUGEOT 504 Break (D., F.)...</p> <p>B350-d77mm 40-320-35mm</p>		<p><b>R220298</b> NO. 1343.50 - 1350.27</p> <p>TUBO DE LIGAÇÃO DA BOMBA DE ÁGUA À TUBAGEM DO RADIADOR</p> <p>PEUGEOT 505 (551A) 2.0 05.1979/03.1982 79KW 107CV 1971CC XN1 3003428 - PEUGEOT 505 (551A) 2.0 11.1980/12.1985 71KW 97CV 1971CC 106 (XN1) 3003416 - PEUGEOT 505 (551A) 2.0 09.1985/09.1995 72KW 98CV 1971CC 106E (XN1A) 3003490 - PEUGEOT 505 (551A) 2.0 TI, STI 08.1979/10.1986 81KW 110CV 1995CC 829.90 (ZEJK) 3003417 - PEUGEOT 505 (551A) 2.2 03.1986/12.1993 84KW 114CV 2165CC 851X (ZJDL) 3003211 - PEUGEOT...</p> <p>B80 - d33/40mm 50-30mm</p>
	<p><b>R220562</b> NO. 1343.51</p> <p>TUBO DE RADIADOR SUPERIOR</p> <p>PEUGEOT 505 (551A) 2.0 05.1979/03.1982 79KW 107CV 1971CC XN1 3003428 - PEUGEOT 505 (551A) 2.0 11.1980/12.1985 71KW 97CV 1971CC 106 (XN1) 3003416 - PEUGEOT 505 (551A) 2.0 09.1985/09.1995 72KW 98CV 1971CC 106E (XN1A) 3003490 - PEUGEOT 505 Break (551D) 2.0 04.1982/11.1987 60KW 82CV 1971CC XN6 3003448 - PEUGEOT 505 (551A) 2.0 08.1983/12.1985 69KW 94CV 1971CC 106 (XN1) 3003449 - PEUGEOT 505 (551A) 2.0 ...</p> <p>B105 - d23/23mm 65-40mm</p>		<p><b>R220563</b> NO. 1350.57 - 1350.65</p> <p>TUBO DE RADIADOR INFERIOR</p> <p>PEUGEOT 505 (551A) 2.0 05.1979/03.1982 79KW 107CV 1971CC XN1 3003428 - PEUGEOT 505 (551A) 2.0 11.1980/12.1985 71KW 97CV 1971CC 106 (XN1) 3003416 - PEUGEOT 505 (551A) 2.0 09.1985/09.1995 72KW 98CV 1971CC 106E (XN1A) 3003490 - PEUGEOT 505 Break (551D) 2.0 04.1982/11.1987 60KW 82CV 1971CC XN6 3003448 - PEUGEOT 505 Break (551D) 2.0 08.1983/12.1985 69KW 94CV 1971CC 106 (XN1) 3003449 - PEUGEOT 505 Break...</p> <p>B230 - d32/38mm 120-100-40mm</p>



	<p><b>R220564</b> NO. 134352</p> <p>TUBO SUPERIOR DO RADIADOR</p> <p>PEUGEOT 505 (551A) 2.0 TI, STI 08.1979/10.1986 81KW 110CV 1995CC 829.90 (ZEJK) 3003417</p> <p>B170-29/33mm 31x120x33x49mm</p>		<p><b>R220567</b> NO. 134349</p> <p>TUBO SUPERIOR DO RADIADOR</p> <p>PEUGEOT 505 (551A) 2.3 Turbo Diesel 09.1980/06.1986 59KW 80CV 2304CC 147 (XD2S) 3003438</p> <p>40x150x140x60mm B360-d40/50mm</p>
	<p><b>R220568</b> NO. 1419.41</p> <p>TUBO PARA CARBURADOR MONOCOROPO</p> <p>PEUGEOT 505 (551A) 1.8 06.1981/10.1985 55KW 75CV 1796CC 105 (XM7) 3003467</p>		<p><b>R222934</b> NO. 1343AR</p> <p>TUBO SUPERIOR DO RADIADOR</p> <p>PEUGEOT 806 (221) 2.0 HDI 08.1999/08.2002 80KW 109CV 1997CC RHZ (DW10ATED) 3003891</p> <p>B525-28/29mm 69-170-185-92-85-54mm</p>
	<p><b>R222937</b> NO. 1351CV - 1351Z5 - 1351ZS</p> <p>TUBO INFERIOR DO RADIADOR</p> <p>PEUGEOT 806 (221) 2.0 HDI 08.1999/08.2002 80KW 109CV 1997CC RHZ (DW10ATED) 3003891 - PEUGEOT 806 (221) 2.0 HDI 16V 08.1999/08.2002 80KW 109CV 1997CC RHW (DW10ATED4) 3003891</p> <p>B500-27/28mm 155-215-165-180-95-53-56mm</p>		<p><b>R222947</b> NO. 6464ZS</p> <p>TUBO DO PERMUTADOR DO AQUECIMENTO</p> <p>PEUGEOT 806 (221) 2.0 HDI 08.1999/08.2002 80KW 109CV 1997CC RHZ (DW10ATED) 3003891</p> <p>B360-19/20mm 52-157-35-62-51-55mm</p>
	<p><b>R223072</b> NO. 0382HQ</p> <p>TUBO DO AR SOBREALIMENTAÇÃO</p> <p>PEUGEOT 806 (221) 2.0 HDI (De 1999.08 Até 2002.08) 80KW 109cv 1997cm3 Veículo multiuso - PEUGEOT 806 (221) 2.0 HDI 16V (De 1999.08 Até 2002.08) 80KW 109cv 1997cm3 Veículo multiuso -</p> <p>B610-55/60mm 75x315x106x86mm</p>		<p><b>R2341</b> NO. 1343.36 - 1343.61 - 220292 - M</p> <p>TUBO SUPERIOR DO RADIADOR</p> <p>PEUGEOT 504 (A., M.) 1.9 D (M20) 03.1973/07.1986 40KW 54CV 1948CC XD4x88 3003383 - PEUGEOT 504 (A., M.) 2.1 D (A20, M20) 02.1971/07.1986 48KW 65CV 2112CC XD4x90 3003403, 3003360 - PEUGEOT 504 (A., M.) 2.3 D (A40, A45) 07.1975/12.1983 51KW 69CV 2304CC 134 (XD2) 3003385, 3003396 - PEUGEOT 504 Break (D., F.) 2.1 D (E20, F20) 04.1971/07.1986 48KW 65CV 2112CC XD4x90 3003410, 3003365 - PEUGEOT 504 Break...</p> <p>B360 - d43/57mm 115-120-280-120-50</p>
	<p><b>R2341</b> NO. 1343.36 - 1343.61 - 220292 - M</p> <p>TUBO SUPERIOR DO RADIADOR</p> <p>PEUGEOT 505 (551A) 2.0 05.1979/03.1982 79KW 107CV 1971CC XN1 3003428 - PEUGEOT 505 (551A) 2.0 11.1980/12.1985 71KW 97CV 1971CC 106 (XN1) 3003416 - PEUGEOT 505 (551A) 2.0 09.1985/09.1995 72KW 98CV 1971CC 106E (XN1A) 3003490 - PEUGEOT 505 (551A) 2.0 TI, STI 08.1979/10.1986 81KW 110CV 1995CC 829.90 (ZEJK) 3003417 - PEUGEOT 505 (551A) 2.2 03.1986/12.1993 84KW 114CV 2165CC 851X (ZDJL) 3003211 - PEUGEOT...</p> <p>B360 - d43/57mm 115-120-280-120-50</p>		<p><b>RF80041</b> NO. 53-126-83-74-99-60mm 3f-d11mm 1f-d</p> <p>TUBO FERRO LIQUIDO REFRIGERAÇÃO</p> <p>PEUGEOT 806 (221) 1.9 TD 07.1995/08.2002 66KW 90CV 1905CC DHX (XUD9TE) 3003768 - PEUGEOT 806 (221) 1.9 TD 05.1997/08.2002 68KW 92CV 1905CC D8B (XUD9TE) DHX (XUD9TE) DHY (XUD9TE) 3003854</p> <p>B386-20/20mm 53-126-83-74-99-60mm 3f-d11mm 1f-d9mm 1f-d6</p>
	<p><b>RF80273</b> NO. 1307AY</p> <p>TUBO FERRO REFRIGERAÇÃO</p> <p>PEUGEOT 806 (221) 1.9 TD 07.1995/08.2002 66KW 90CV 1905CC DHX (XUD9TE) 3003768 - PEUGEOT 806 (221) 1.9 TD 05.1997/08.2002 68KW 92CV 1905CC D8B (XUD9TE) 3003854</p> <p>B360-18/18mm 123-240mm 1f-d6mm 1p-d5x9mm</p>		<p><b>RF80274</b> NO. 42-113-80-76-144mm 1f-d6mm 3f-d9mm</p> <p>TUBO FERRO REFRIGERAÇÃO</p> <p>PEUGEOT 806 (221) 1.9 TD 07.1995/08.2002 66KW 90CV 1905CC DHX (XUD9TE) 3003768 - PEUGEOT 806 (221) 1.9 TD 05.1997/08.2002 68KW 92CV 1905CC D8B (XUD9TE) 3003854 - PEUGEOT 806 (221) 2.0 HDI 08.1999/08.2002 80KW 109CV 1997CC RHZ (DW10ATED) 3003891 - PEUGEOT 806 (221) 2.0 HDI 16V 08.1999/08.2002 80KW 109CV 1997CC RHW (DW10ATED4) 3003891 - PEUGEOT 806 (221) 2.1 td 12V 06.1996/08.1999 80KW 109CV 2088CC ...</p> <p>B385-20/20mm 42-113-80-76-144mm 1f-d6mm 3f-d9mm 1f-d9x11</p>
	<p><b>RF80276</b> NO. 1336J9 - 1336N7</p> <p>TUBO FERRO REFRIGERAÇÃO</p> <p>PEUGEOT 806 (221) 1.9 TD 07.1995/08.2002 66KW 90CV 1905CC DHX (XUD9TE) 3003768 - PEUGEOT 806 (221) 1.9 TD 05.1997/08.2002 68KW 92CV 1905CC D8B (XUD9TE) 3003854</p> <p>d12mm 64-41mm 1f-d6mm 1f-d7mm</p>		<p><b>RT08245</b> NO. 480612</p> <p>TUBO DE TRAVÃO TRÁS E FRENTE LH-RH</p> <p>PEUGEOT 504 (A., M.) 1.8 (A01, A03) 07.1968/02.1971 60KW 82CV 1796CC XM 3003326 3003334 3003336 - PEUGEOT 504 (A., M.) 1.8 (M03) 01.1971/06.1983 58KW 79CV 1796CC XM7 3003433 3003434 3003376 3003377 - PEUGEOT 504 (A., M.) 1.8 Injection (A02) 07.1968/02.1971 71KW 97CV 1796CC KF5 KF6 3003327 3003335 - PEUGEOT 504 (A., M.) 2.0 (A11, A13, MY1, MY3) 03.1971/06.1986 71KW 97CV 1971CC 106 (XN1) 3003387 300...</p> <p>MF6/1 - MP6 340mm</p>
	<p><b>RT08383</b> NO. 4806.19 - 4806.20 - 4806.27</p> <p>TUBO DE TRAVÃO FRENTE LH - RH</p> <p>PEUGEOT 504 (A., M.): 1.8 (M03) 01.1971/06.1983 58KW 79CV 1796CC - PEUGEOT 504 (A., M.): 2.0 (A11, A13, MY1, MY3) 03.1971/06.1986 71KW 97CV 1971CC - PEUGEOT 504 (A., M.): 2.0 TI (A12, A14) 01.1971/06.1983 78KW 106CV 1971CC - PEUGEOT 504 (A., M.): 1.9 D (M20) 03.1973/07.1986 40KW 54CV 1948CC - PEUGEOT 504 (A., M.): 2.1 D (A20, M20) 02.1971/07.1986 48KW 65CV 2112CC - PEUGEOT 504 (A., M.): 2.3 D (A40...</p> <p>370mm FB23 - MC11</p>		<p><b>RT08383</b> NO. 7910021226 - 7910022619 - 91500900</p> <p>TUBO DE TRAVÃO FRENTE LH-RH</p> <p>PEUGEOT 505 Break (551D): 2.0 08.1983/12.1985 69KW 94CV 1971CC - PEUGEOT 505 Break (551D): 2.0 09.1985/11.1987 72KW 98CV 1971CC - PEUGEOT 505 Break (551D): 2.2 GTI 09.1985/12.1986 90KW 122CV 2165CC - PEUGEOT 505 Break (551D): 2.5 Diesel 01.1986/12.1993 51KW 70CV 2498CC - PEUGEOT 505 Break (551D): 2.5 Diesel 08.1983/12.1993 55KW 75CV 2498CC</p> <p>370mm FB23 - MC11</p>


	<p><b>RT08417</b> NO. 4806.73</p> <p><b>TUBO DE TRAVÃO TRÁS LH-RH</b></p> <p>PEUGEOT 504 (A., M.) 2.0 TI (A12, A14) 01.1971/06.1983 78KW 106CV 1971CC 107 (XN2) 3003388 3003390 3003349 3003350 - PEUGEOT 504 Cabriolet 2.0 10.1974/08.1982 75KW 102CV 1971CC 107 (XN2) - PEUGEOT 504 Cabriolet 2.0 08.1982/08.1984 78KW 106CV 1971CC 107 (XN2) - PEUGEOT 504 Coupé 2.0 10.1974/08.1982 75KW 102CV 1971CC 107 (XN2) - PEUGEOT 504 Coupé 2.0 08.1982/08.1984 78KW 106CV 1971CC 107 (XN2) - PEU...</p> <p>240mm FB23 - FB23</p>		<p><b>RT08417</b> NO. 4806.73</p> <p><b>TUBO DE TRAVÃO TRÁS LH-RH</b></p> <p>PEUGEOT 505 (551A) 1.8 06.1981/10.1985 55KW 75CV 1796CC 105 (XM7) 3003467 - PEUGEOT 505 (551A) 1.8 01.1982/10.1985 60KW 82CV 1796CC 105 (XM7) 3003442 - PEUGEOT 505 (551A) 1.8 09.1985/10.1986 62KW 84CV 1796CC 105C (XM7A) 3003491 - PEUGEOT 505 (551A) 2.0 11.1986/12.1985 71KW 97CV 1971CC 106 (XN1) 3003416 - PEUGEOT 505 (551A) 2.0 09.1985/09.1995 72KW 98CV 1971CC 106E (XN1A) 3003490 - PEUGEOT 505 (551A)...</p> <p>240mm FB23 - FB23</p>
	<p><b>RT08529</b> NO. 480631 - 480650</p> <p><b>TUBO DE TRAVÃO FRENTE LH-RH</b></p> <p>PEUGEOT 505 2.2 TURBO (07-1985 A 09-1988) - 2.8 (06-1986 A 08-1990)</p> <p>435mm FB23 - MC11</p>		<p><b>RT08569</b> NO. 480682</p> <p><b>TUBO DE TRAVÃO FRENTE LH - RH</b></p> <p>PEUGEOT 806 TT (APÓS 06 - 1994)</p> <p>515mm FZ - MG1</p>
	<p><b>RT08570</b> NO. 480681</p> <p><b>TUBO DE TRAVÃO TRÁS LH - RH</b></p> <p>PEUGEOT 806 TT (APÓS 06 - 1994)</p> <p>325mm FZ - MC11</p>		<p><b>RT08573</b> NO. 480667</p> <p><b>TUBO DE TRAVÃO INTERMÉDIO</b></p> <p>PEUGEOT 806 TT (APÓS 06 - 1994)</p> <p>275mm FZ - FZ</p>
	<p><b>S0016</b> NO. 5131.04 - 5131.07</p> <p><b>SILENT - BLOC DE MOLAS</b></p> <p>PEUGEOT 504 (A., M.): 2.1 D (A20, M20) 02.1971/07.1986 48KW 65CV 2112CC - PEUGEOT 504 Break (D., F.): 1.8 (F01, E01) 04.1971/07.1986 54KW 73CV 1796CC - PEUGEOT 504 Break (D., F.): 2.0 (D11, F11) 04.1971/07.1986 68KW 92CV 1971CC - PEUGEOT 504 Break (D., F.): 2.1 D (E20, F20) 04.1971/07.1986 48KW 65CV 2112CC - PEUGEOT 504 Break (D., F.): 2.3 D (D40, F40) 07.1975/07.1986 51KW 69CV 2304CC</p> <p>d32x54mm c50mm 1f-d16mm</p>		<p><b>S0016</b> NO. 5131.04 - 5131.07</p> <p><b>SILENT - BLOC DE MOLAS</b></p> <p>PEUGEOT 504 (A., M.): 2.1 D (A20, M20) 02.1971/07.1986 48KW 65CV 2112CC - PEUGEOT 504 Break (D., F.): 1.8 (F01, E01) 04.1971/07.1986 54KW 73CV 1796CC - PEUGEOT 504 Break (D., F.): 2.0 (D11, F11) 04.1971/07.1986 68KW 92CV 1971CC - PEUGEOT 504 Break (D., F.): 2.1 D (E20, F20) 04.1971/07.1986 48KW 65CV 2112CC - PEUGEOT 504 Break (D., F.): 2.3 D (D40, F40) 07.1975/07.1986 51KW 69CV 2304CC</p> <p>d32x54mm c50mm 1f-d16mm</p>
	<p><b>S0016</b> NO. 5131.04 - 5131.07</p> <p><b>SILENT - BLOC DE MOLAS</b></p> <p>PEUGEOT 504 (A., M.): 2.1 D (A20, M20) 02.1971/07.1986 48KW 65CV 2112CC - PEUGEOT 504 Break (D., F.): 1.8 (F01, E01) 04.1971/07.1986 54KW 73CV 1796CC - PEUGEOT 504 Break (D., F.): 2.0 (D11, F11) 04.1971/07.1986 68KW 92CV 1971CC - PEUGEOT 504 Break (D., F.): 2.1 D (E20, F20) 04.1971/07.1986 48KW 65CV 2112CC - PEUGEOT 504 Break (D., F.): 2.3 D (D40, F40) 07.1975/07.1986 51KW 69CV 2304CC</p> <p>d32x54mm c50mm 1f-d16mm</p>		<p><b>S0016-B</b> NO. 5131.04 - 5131.07</p> <p><b>SILENT - BLOC DE MOLAS</b></p> <p>PEUGEOT 504 (A., M.): 2.1 D (A20, M20) 02.1971/07.1986 48KW 65CV 2112CC - PEUGEOT 504 Break (D., F.): 1.8 (F01, E01) 04.1971/07.1986 54KW 73CV 1796CC - PEUGEOT 504 Break (D., F.): 2.0 (D11, F11) 04.1971/07.1986 68KW 92CV 1971CC - PEUGEOT 504 Break (D., F.): 2.1 D (E20, F20) 04.1971/07.1986 48KW 65CV 2112CC - PEUGEOT 504 Break (D., F.): 2.3 D (D40, F40) 07.1975/07.1986 51KW 69CV 2304CC</p> <p>d32x54mm c50mm 1f-d16mm</p>
	<p><b>S0016-B</b> NO. 5131.04 - 5131.07</p> <p><b>SILENT - BLOC DE MOLAS</b></p> <p>PEUGEOT 504 (A., M.): 2.1 D (A20, M20) 02.1971/07.1986 48KW 65CV 2112CC - PEUGEOT 504 Break (D., F.): 1.8 (F01, E01) 04.1971/07.1986 54KW 73CV 1796CC - PEUGEOT 504 Break (D., F.): 2.0 (D11, F11) 04.1971/07.1986 68KW 92CV 1971CC - PEUGEOT 504 Break (D., F.): 2.1 D (E20, F20) 04.1971/07.1986 48KW 65CV 2112CC - PEUGEOT 504 Break (D., F.): 2.3 D (D40, F40) 07.1975/07.1986 51KW 69CV 2304CC</p> <p>d32x54mm c50mm 1f-d16mm</p>		<p><b>S0016-B</b> NO. 5131.04 - 5131.07</p> <p><b>SILENT - BLOC DE MOLAS</b></p> <p>PEUGEOT 504 (A., M.): 2.1 D (A20, M20) 02.1971/07.1986 48KW 65CV 2112CC - PEUGEOT 504 Break (D., F.): 1.8 (F01, E01) 04.1971/07.1986 54KW 73CV 1796CC - PEUGEOT 504 Break (D., F.): 2.0 (D11, F11) 04.1971/07.1986 68KW 92CV 1971CC - PEUGEOT 504 Break (D., F.): 2.1 D (E20, F20) 04.1971/07.1986 48KW 65CV 2112CC - PEUGEOT 504 Break (D., F.): 2.3 D (D40, F40) 07.1975/07.1986 51KW 69CV 2304CC</p> <p>d32x54mm c50mm 1f-d16mm</p>
	<p><b>S0017</b> NO. 5171.04 - 5171.05 - 5248.04 - 5248.07</p> <p><b>SILENT - BLOC</b></p> <p>PEUGEOT 504 (A., M.): 1.8 09.1979/08.1982 55KW 75CV 1796CC - PEUGEOT 504 (A., M.): 1.8 (M03) 01.1971/06.1983 58KW 79CV 1796CC - PEUGEOT 504 (A., M.): 1.8 (A01, A03) 07.1968/02.1971 60KW 82CV 1796CC - PEUGEOT 504 (A., M.): 1.8 Injection (A02) 07.1968/02.1971 71KW 97CV 1796CC - PEUGEOT 504 (A., M.): 2.3 D (A40, A45) 07.1975/12.1983 51KW 69CV 2304CC - PEUGEOT 504 Break (D., F.): 1.8 (F01, E01) 04.1971...</p> <p>d30x24mm 1f-d12mm</p>		<p><b>S1004</b> NO. 3561.06 - 3561.09 - 3561.11</p> <p><b>SILENT - BLOC DO BRAÇO DA SUSPENSÃO FRENTE (APÓS 86)</b></p> <p>PEUGEOT 504 (A., M.): 1.8 09.1979/08.1982 55KW 75CV 1796CC - PEUGEOT 504 (A., M.): 1.8 (M03) 01.1971/06.1983 58KW 79CV 1796CC - PEUGEOT 504 (A., M.): 1.8 (A01, A03) 07.1968/02.1971 60KW 82CV 1796CC - PEUGEOT 504 (A., M.): 1.8 Injection (A02) 07.1968/02.1971 71KW 97CV 1796CC - PEUGEOT 504 (A., M.): 2.3 D (A40, A45) 07.1975/12.1983 51KW 69CV 2304CC - PEUGEOT 504 Break (D., F.): 1.8 (F01, E01) 04.1971/07.1986 54KW 73CV 1796CC - PEUGEOT 504 Break (D., F.): 2.0 (D11, F11) ...</p> <p>d50x42mm d37mm 1f-d16mm</p>
	<p><b>S1004</b> NO. 3561.06 - 3561.09 - 3561.11</p> <p><b>SILENT - BLOC DO BRAÇO DA SUSPENSÃO FRENTE (APÓS 86)</b></p> <p>PEUGEOT 505 (551A): 1.8 06.1981/10.1985 55KW 75CV 1796CC - PEUGEOT 505 (551A): 1.8 01.1982/10.1985 60KW 82CV 1796CC - PEUGEOT 505 (551A): 1.8 09.1985/10.1986 62KW 84CV 1796CC - PEUGEOT 505 (551A): 2.0 09.1983/09.1985 69KW 94CV 1971CC - PEUGEOT 505 (551A): 2.0 11.1980/12.1985 71KW 97CV 1971CC - PEUGEOT 505 (551A): 2.0 09.1985/09.1995 72KW 98CV 1971CC - PEUGEOT 505 (551A): 2.0 05.1979/03.1982 79KW 1...</p> <p>d50x42mm d37mm 1f-d16mm</p>		<p><b>S1005</b> NO. 3523.12 - 3523.36</p> <p><b>SILENT - BLOC FRENTE DO BRAÇO DA SUSPENSÃO TRÁS</b></p> <p>PEUGEOT 504 (A., M.): 1.8 09.1979/08.1982 55KW 75CV 1796CC - PEUGEOT 504 (A., M.): 1.8 (M03) 01.1971/06.1983 58KW 79CV 1796CC - PEUGEOT 504 (A., M.): 1.8 Injection (A02) 07.1968/02.1971 71KW 97CV 1796CC - PEUGEOT 504 (A., M.): 2.3 D (A40, A45) 07.1975/12.1983 51KW 69CV 2304CC - PEUGEOT 504 Break (D., F.): 1.8 (F01, E01) 04.1971/07.1986 54KW 73CV 1796CC - PEUGEOT 504 Break (D., F.): 2.0 (D11, F11) ...</p> <p>d29x44mm c33mm 1f-d14mm</p>

	<p><b>S1005</b> NO. 3523.12 - 3523.36</p> <p>SILENT - BLOC FRENTE DO BRAÇO DA SUSPENSÃO TRÁS</p> <p>PEUGEOT 505 (551A): 1.8 06.1981/10.1985 55KW 75CV 1796CC - PEUGEOT 505 (551A): 1.8 01.1982/10.1985 60KW 82CV 1796CC - PEUGEOT 505 (551A): 1.8 09.1985/10.1986 62KW 84CV 1796CC - PEUGEOT 505 (551A): 2.0 09.1983/09.1985 69KW 94CV 1971CC - PEUGEOT 505 (551A): 2.0 11.1980/12.1985 71KW 97CV 1971CC - PEUGEOT 505 (551A): 2.0 09.1985/09.1995 72KW 98CV 1971CC - PEUGEOT 505 (551A): 2.0 05.1979/03.1982 79KW 1...</p> <p>d29x44mm c33mm 1f-d14mm</p>		<p><b>S1005-A</b> NO. 3523.12 - 3523.36</p> <p>SILENT - BLOC FRENTE DO BRAÇO DA SUSPENSÃO TRÁS</p> <p>PEUGEOT 504 (A., M.): 1.8 09.1979/08.1982 55KW 75CV 1796CC - PEUGEOT 504 (A., M.): 1.8 (M03) 01.1971/06.1983 58KW 79CV 1796CC - PEUGEOT 504 (A., M.): 1.8 Injection (A02) 07.1968/02.1971 71KW 97CV 1796CC - PEUGEOT 504 (A., M.): 2.3 D (A40, A45) 07.1975/12.1983 51KW 69CV 2304CC - PEUGEOT 504 Break (D., F.): 1.8 (F01, E01) 04.1971/07.1986 54KW 73CV 1796CC - PEUGEOT 504 Break (D., F.): 2.0 (D11, F11) ...</p> <p>d29x44mm c33mm 1f-d14mm</p>
	<p><b>S1005-A</b> NO. 3523.12 - 3523.36</p> <p>SILENT - BLOC FRENTE DO BRAÇO DA SUSPENSÃO TRÁS</p> <p>PEUGEOT 505 (551A): 1.8 06.1981/10.1985 55KW 75CV 1796CC - PEUGEOT 505 (551A): 1.8 01.1982/10.1985 60KW 82CV 1796CC - PEUGEOT 505 (551A): 1.8 09.1985/10.1986 62KW 84CV 1796CC - PEUGEOT 505 (551A): 2.0 09.1983/09.1985 69KW 94CV 1971CC - PEUGEOT 505 (551A): 2.0 11.1980/12.1985 71KW 97CV 1971CC - PEUGEOT 505 (551A): 2.0 09.1985/09.1995 72KW 98CV 1971CC - PEUGEOT 505 (551A): 2.0 05.1979/03.1982 79KW 1...</p> <p>d29x44mm c33mm 1f-d14mm</p>		<p><b>S1051</b> NO. 5131.39</p> <p>SILENT-BLOC DE MOLAS</p> <p>PEUGEOT 504 (A., M.): 2.3 D (A40, A45) 07.1975/12.1983 51KW 69CV 2304CC - PEUGEOT 504 Break (D., F.): 2.0 (D11, F11) 04.1971/07.1986 68KW 92CV 1971CC - PEUGEOT 504 Break (D., F.): 2.1 D (E20, F20) 04.1971/07.1986 48KW 65CV 2112CC - PEUGEOT 504 Break (D., F.): 2.3 D (D40, F40) 07.1975/07.1986 51KW 69CV 2304CC</p> <p>d32x68mm c62mm 1f-d16mm</p>
	<p><b>S1051</b> NO. 5131.39</p> <p>SILENT-BLOC DE MOLAS</p> <p>PEUGEOT 505 (551A): 2.2 Turbo Injection 01.1986/12.1987 110KW 150CV 2155CC - PEUGEOT 505 (551A): 2.8 GTI V6 06.1986/12.1993 105KW 143CV 2849CC - PEUGEOT 505 (551A): 2.3 Turbo Diesel 09.1980/06.1986 59KW 80CV 2304CC - PEUGEOT 505 Break (551D): 2.0 09.1985/11.1987 72KW 98CV 1971CC</p> <p>d32x68mm c62mm 1f-d16mm</p>		<p><b>S1051-B</b> NO. 5131.39</p> <p>SILENT-BLOC DE MOLAS</p> <p>PEUGEOT 504 (A., M.): 2.3 D (A40, A45) 07.1975/12.1983 51KW 69CV 2304CC - PEUGEOT 504 Break (D., F.): 2.0 (D11, F11) 04.1971/07.1986 68KW 92CV 1971CC - PEUGEOT 504 Break (D., F.): 2.1 D (E20, F20) 04.1971/07.1986 48KW 65CV 2112CC - PEUGEOT 504 Break (D., F.): 2.3 D (D40, F40) 07.1975/07.1986 51KW 69CV 2304CC</p> <p>d32x68mm c62mm 1f-d16mm</p>
	<p><b>S1051-B</b> NO. 5131.39</p> <p>SILENT-BLOC DE MOLAS</p> <p>PEUGEOT 505 (551A): 2.2 Turbo Injection 01.1986/12.1987 110KW 150CV 2155CC - PEUGEOT 505 (551A): 2.8 GTI V6 06.1986/12.1993 105KW 143CV 2849CC - PEUGEOT 505 (551A): 2.3 Turbo Diesel 09.1980/06.1986 59KW 80CV 2304CC - PEUGEOT 505 Break (551D): 2.0 09.1985/11.1987 72KW 98CV 1971CC</p> <p>d32x68mm c62mm 1f-d16mm</p>		<p><b>S1106</b> NO. 3523.16</p> <p>SILENT - BLOC FRENTE DO BRAÇO DA SUSPENSÃO TRÁS</p> <p>PEUGEOT 504 (A., M.) 1.8 (M03) 01.1971/06.1983 58KW 79CV 1796CC XM7 3003433 3003434 3003376 3003377 - PEUGEOT 504 (A., M.) 2.0 (A11, A13, MY1, MY3) 03.1971/06.1986 71KW 97CV 1971CC 106 (XN1) 3003387 3003389 3003348 3003351 - PEUGEOT 504 (A., M.) 2.0 TI (A12, A14) 01.1971/06.1983 78KW 106CV 1971CC 107 (XN2) 3003388 3003390 3003349 3003350 - PEUGEOT 504 Break (D., F.) 1.8 (F01, E01) 04.1971/07.1986 ...</p> <p>d33x44mm c32mm 1f-d14mm</p>
	<p><b>S1209</b> NO. 5179.02</p> <p>SILENT-BLOC DO BARRA ESTABILIZADORA EIXO TRAS ( GASTA 2 UNIDADES )</p> <p>PEUGEOT 504 (A., M.): 1.8 (M03) 01.1971/06.1983 58KW 79CV 1796CC - PEUGEOT 504 (A., M.): 2.1 D 09.1979/08.1982 43KW 58CV 2112CC - PEUGEOT 504 Break (D., F.): 1.8 (F01, E01) 04.1971/07.1986 54KW 73CV 1796CC - PEUGEOT 504 Break (D., F.): 2.0 (D11, F11) 04.1971/07.1986 68KW 92CV 1971CC - PEUGEOT 504 Break (D., F.): 2.1 D (E20, F20) 04.1971/07.1986 48KW 65CV 2112CC - PEUGEOT 504 Break (D., F.): 2.3 D ...</p> <p>d27x22mm c17mm 1f-d10mm</p>		<p><b>S1304</b> NO. 4059.05 - 4059.07</p> <p>SILENT - BLOC DO PISTÃO DIRECÇÃO ASSISTIDA</p> <p>PEUGEOT 504 (A., M.) 1.8 (A01, A03) 07.1968/02.1971 60KW 82CV 1796CC XM 3003326 3003334 3003336</p> <p>d22x24mm c20mm 1f-d11.5mm</p>
	<p><b>S1304</b> NO. 4059.07 - 95644954</p> <p>SILENT-BLOC DO PISTÃO DIRECÇÃO ASSISTIDA</p> <p>PEUGEOT 505 (551A) 1.8 06.1981/10.1985 55KW 75CV 1796CC 105 (XM7) 3003467</p> <p>d22x24mm c20mm 1f-d11.5mm</p>		<p><b>S1468</b> NO. 1305551080 - 1313083080</p> <p>SILENT BLOC ESQUERDO DO BRAÇO DA SUSPENSÃO DA FRENTE</p> <p>PEUGEOT 806 1.8 - 1.9TD - 2.0 - 2.0 16V - 2.0 TURBO - 2.0HDI - 2.1TD 12V (1994 A 2002)</p> <p>130x132x85mm d60mm c62mm 1f-d22.8mm</p>
	<p><b>S1469</b> NO. 3521H1 - 3521K6 - 3521P6 - 3521S7 - 3521T2</p> <p>SILENT BLOC DIREITO DO BRAÇO DA SUSPENSÃO DA FRENTE</p> <p>PEUGEOT 806 1.8 - 1.9TD - 2.0 - 2.0 16V - 2.0 TURBO - 2.0HDI - 2.1TD 12V (1994 A 2002)</p> <p>130x132x85mm d60mm c62mm 1f-d22.8mm</p>		<p><b>S1470</b> NO. 1312317080</p> <p>SILENT BLOC CENTRAL DO BRAÇO DA SUSPENSÃO DA FRENTE</p> <p>PEUGEOT 806 1.8 - 1.9TD - 2.0 - 2.0 16V - 2.0 TURBO - 2.0HDI - 2.1TD 12V (1994 A 2002)</p> <p>126x50x62mm 1f-d22.8mm 2f-d12mm</p>
	<p><b>S2101</b> NO. 243632</p> <p>SILENT-BLOC DA CAIXA DE VELOCIDADES</p> <p>PEUGEOT 504 (A., M.) 1.8 (M03) 01.1971/06.1983 58KW 79CV 1796CC XM7 3003433 3003434 3003376 3003377 - PEUGEOT 504 (A., M.) 2.0 (A11, A13, MY1, MY3) 03.1971/06.1986 71KW 97CV 1971CC 106 (XN1) 3003387 3003389 3003348 3003351 - PEUGEOT 504 (A., M.) 2.0 TI (A12, A14) 01.1971/06.1983 78KW 106CV 1971CC 107 (XN2) 3003388 3003390 3003349 3003350 - PEUGEOT 504 (A., M.) 2.1 D 09.1979/08.1982 43KW 58CV 2112CC...</p> <p>d20x 21mm c14mm 1f-d8mm</p>		<p><b>T0004</b> NO. 5094.01 - 5094.02</p> <p>BATENTE DA BARRA ESTABILIZADORA</p> <p>PEUGEOT 504 (A., M.): 1.9 D (M20) 03.1973/07.1986 40KW 54CV 1948CC - PEUGEOT 504 (A., M.): 2.1 D (A20, M20) 02.1971/07.1986 48KW 65CV 2112CC - PEUGEOT 504 (A., M.): 2.3 D (A40, A45) 07.1975/12.1983 51KW 69CV 2304CC - PEUGEOT 504 Break (D., F.): 1.8 (F01, E01) 04.1971/07.1986 54KW 73CV 1796CC - PEUGEOT 504 Break (D., F.): 2.0 (D11, F11) 04.1971/07.1986 68KW 92CV 1971CC - PEUGEOT 504 Break (D., F.): 2.1 D (E20, F20) 04.1971/07.1986 48KW 65CV 2112CC - PEUGEOT 504 Break (D., F.): 2.3 D (D40, F40) 07.1975/07.1986 51KW 69CV 2304CC</p> <p>40x31x24mm 1f-d23mm</p>



	<p><b>T0005</b> NO. 5094.09 - 5094.32</p> <p><b>BATENTE DA BARRA ESTABILIZADORA</b></p> <p>PEUGEOT 504 (A., M.): 1.8 (M03) 01.1971/06.1983 58KW 79CV 1796CC - PEUGEOT 504 (A., M.): 2.1 D 09.1979/08.1982 43KW 58CV 2112CC - PEUGEOT 504 (A., M.): 2.3 D (A40, A45) 07.1975/12.1983 51KW 69CV 2304CC - PEUGEOT 504 Break (D., F.): 1.8 (F01, E01) 04.1971/07.1986 54KW 73CV 1796CC - PEUGEOT 504 Break (D., F.): 2.0 (D11, F11) 04.1971/07.1986 68KW 92CV 1971CC - PEUGEOT 504 Break (D., F.): 2.1 D (E20, ...</p> <p>45x44x23mm 1f-d25mm</p>		<p><b>T0005</b> NO. 5094.09 - 5094.32</p> <p><b>BATENTE DA BARRA ESTABILIZADORA</b></p> <p>PEUGEOT 505 (551A): 1.8 06.1981/10.1985 55KW 75CV 1796CC</p> <p>45x44x23mm 1f-d25mm</p>
	<p><b>T0603-I</b> NO. 5032.23</p> <p><b>BATENTE DA SUSPENSÃO DA FRENTE</b></p> <p>PEUGEOT 504 - 505</p> <p>d106x64mm 1f-d63/51mm</p>		<p><b>T0665-I</b> NO. 1307021080 - 503339</p> <p><b>BATENTE SUSPENSÃO DA FRENTE</b></p> <p>PEUGEOT 806 (221) 1.8 (07.95 A 08.02) 99cv 1761cc Veículo multiuso - PEUGEOT 806 (221) 2.0 (06.94 A 08.02) 121cv 1998cc Veículo multiuso - PEUGEOT 806 (221) 2.0 16V (05.98 A 09.00) 132cv 1998cc Veículo multiuso - PEUGEOT 806 (221) 2.0 16V (09.00 A 08.02) 136cv 1997cc Veículo multiuso - PEUGEOT 806 (221) 2.0 Turbo (06.94 A 08.02) 147cv 1998cc Veículo multiuso - PEUGEOT 806 (221) 1.9 TD (07.95 ...</p> <p>d54x107mm 1f-d25mm 1f-d20mm</p>
	<p><b>T1123</b> NO. 509469</p> <p><b>BATENTE DA BARRA ESTABILIZADORA DA FRENTE</b></p> <p>PEUGEOT 806 1.8 LFW(XU7JP) 99CV (07-1995 A 08-2002) - 1.9 TD DHX (XUD9TE) 90CV (07-1995 A 08-2002) - 1.9 TD DHY (XUD9TE) 92CV (05-1997 A 08-2002) - 2.0 RFU (XU10J2) 121CV (06-1994 A 08-2002) - 2.0 16V RFN (EW10J4) 136CV (09-2000 A 08-2002) - 2.0 16V RFV (</p> <p>64x53x45x50mm 1f-d24.5mm</p>		<p><b>U15415</b> NO. 643327</p> <p><b>UNIÃO ESGUICHO</b></p> <p>PEUGEOT 806</p> <p>30x19mm 3f-d3x7x11mm</p>
	<p><b>UAP81215</b> NO. 1610564580 - 198145 - 198170 - 198185</p> <p><b>ANILHA PROTEÇÃO TÉRMICA INJECTORES</b></p> <p>PEUGEOT 806 (221) 2.0 HDI (De 08-1999 Até 08-2002) 80kW 109CV 1997cc Veículo multiuso PEUGEOT 806 (221) 2.0 HDI 16V (De 08-1999 Até 08-2002) 80kW 109CV 1997cc Veículo multiuso</p> <p>d16x2mm 1f-d7mm</p>		<p><b>UAP81292</b> NO. 1609628280 - 198192</p> <p><b>ANILHA PROTEÇÃO TÉRMICA INJECTORES</b></p> <p>PEUGEOT 806 (221) 2.0 HDI (De 08-1999 Até 08-2002) 80kW 109CV 1997cc Veículo multiuso PEUGEOT 806 (221) 2.0 HDI 16V (De 08-1999 Até 08-2002) 80kW 109CV 1997cc Veículo multiuso</p> <p>d16x1mm 1f-d7mm</p>
	<p><b>UAP81292</b> NO. 1609628280 - 198192</p> <p><b>ANILHA PROTEÇÃO TÉRMICA INJECTORES</b></p> <p>PEUGEOT 806 (221) 2.0 HDI (De 08-1999 Até 08-2002) 80kW 109CV 1997cc Veículo multiuso PEUGEOT 806 (221) 2.0 HDI 16V (De 08-1999 Até 08-2002) 80kW 109CV 1997cc Veículo multiuso</p> <p>d16x1mm 1f-d7mm</p>		<p><b>UFQ22203</b> NO. 211740</p> <p><b>FORQUILHA DA EMBRAIAGEM</b></p> <p>PEUGEOT 505 (551A) 2.0 05.1979/03.1982 79KW 107CV 1971CC XN1 3003428 - PEUGEOT 505 (551A) 2.3 D 05.1979/09.1984 51KW 69CV 2304CC XD2 - PEUGEOT 505 (551A) 2.0 TI, STI 08.1979/10.1986 81KW 110CV 1995CC 829.90 (ZEJK) 3003417 - PEUGEOT 505 (551A) 2.3 Turbo Diesel 09.1980/06.1986 59KW 80CV 2304CC 147 (XD2S) 3003438 - PEUGEOT 505 (551A) 2.0 11.1980/12.1985 71KW 97CV 1971CC 106 (XN1) 3003416 - PEUGEOT 50...</p> <p>220x100x26mm 1f-70mm</p>
	<p><b>UMB84011</b> NO. 031126</p> <p><b>TAMPÃO BLOCO MOTOR</b></p> <p>PEUGEOT 806 (221) 2.0 16V (De 09-2000 Até 08-2002) 100kW 136CV 1997cc Veículo multiuso</p> <p>d-18x8mm di-16mm</p>		<p><b>UMB84011L</b> NO. 031126</p> <p><b>TAMPÃO BLOCO DE MOTOR (RELAS)</b></p> <p>PEUGEOT 806 (221) 2.0 16V (De 09-2000 Até 08-2002) 100kW 136CV 1997cc Veículo multiuso</p> <p>d-18x8mm di-16mm</p>
	<p><b>UMV25220</b> NO. 240367</p> <p><b>MANETE PUNHO TOPO ALAVANCA MUDANÇAS PSA 5 VELOCIDADES F17MM</b></p> <p>PEUGEOT 505 (551A) 1.8 06.1981/10.1985 55KW 75CV 1796CC 105 (XM7) 3003467 - PEUGEOT 505 (551A) 1.8 01.1982/10.1985 60KW 82CV 1796CC 105 (XM7) 3003442 - PEUGEOT 505 (551A) 1.8 09.1985/10.1986 62KW 84CV 1796CC 105C (XM7A) 3003491 - PEUGEOT 505 (551A) 2.0 05.1979/03.1982 79KW 107CV 1971CC XN1 3003428 - PEUGEOT 505 (551A) 2.0 11.1980/12.1985 71KW 97CV 1971CC 106 (XN1) 3003416 - PEUGEOT 505 (551A) 2.0 ...</p> <p>54x54x44mm 1f-d16mm</p>		<p><b>UTR0619</b> NO. C18460</p> <p><b>TAMPÃO RADIADOR</b></p> <p>PEUGEOT 504 (A., M.) 1.8 (De 1979.09 Até 1982.08) 55kW 75cv 1796cm3 três volumes - PEUGEOT 504 (A., M.) 1.8 (M03) (De 1971.01 Até 1983.06) 58kW 79cv 1796cm3 três volumes - PEUGEOT 504 (A., M.) 1.8 (A01, A03) (De 1968.07 Até 1971.02) 60kW 82cv 1796cm3 três volumes - PEUGEOT 504 (A., M.) 2.0 (De 1979.09 Até 1982.08) 69kW 94cv 1971cm3 três volumes - PEUGEOT 504 (A., M.) 2.0 (De 1979.09 Até 1982.08) 69kW 94cv 1971cm3 três volumes -</p> <p>85x76x20mm 1f-d38x25mm</p>
	<p><b>UTR0619</b> NO. C18460</p> <p><b>TAMPÃO RADIADOR</b></p> <p>PEUGEOT 505 (551A) 2.0 (De 1983.09 Até 1985.09) 69kW 94cv 1971cm3 três volumes - PEUGEOT 505 (551A) 2.0 (De 1980.11 Até 1985.12) 71kW 97cv 1971cm3 três volumes - PEUGEOT 505 (551A) 2.0 (De 1985.09 Até 1995.09) 72kW 98cv 1971cm3 três volumes - PEUGEOT 505 (551A) 2.0 (De 1979.05 Até 1982.03) 79kW 107cv 1971cm3 três volumes - PEUGEOT 504 (A., M.) 1.8 (De 1979.09 Até 1982.08) 55kW 75cv 1796cm3 três volumes -</p> <p>85x76x20mm 1f-d38x25mm</p>		<p><b>UTR0814</b> NO. 1306.84 - 1306.85 - 1306.A0 - 96134773 - 9631599480</p> <p><b>TAMPÃO RESERVATÓRIO LIQUIDO REFRIGERAÇÃO</b></p> <p>PEUGEOT 806 (221) 2.0 Ano fabric. até: 05.00 (06.94 A 08.02) 121cv 1998cc Veículo multiuso - PEUGEOT 806 (221) 1.9 TD (07.95 A 08.02) 90cv 1905cc Veículo multiuso - PEUGEOT 806 (221) 1.9 TD (05.97 A 08.02) 92cv 1905cc Veículo multiuso</p> <p>68x31mm d58x9mm</p>

	<p><b>UTR0828</b> NO. 130698 - 1306E0 - 9620034780 - 9624794480 - 9631599480 - 9634989480</p> <p><b>TAMPÃO RESERVATÓRIO LIQUIDO REFRIGERAÇÃO</b></p> <p>PEUGEOT 806 (221) 1.8 Ano fabric. a part ir de: 05.99, N.º de Org. a part ir de: 08210 (07.95 A 08.02) 99cv 1761cc Veículo multiuso - PEUGEOT 806 (221) 2.0 Ano fabric. a part ir de: 05.99, N.º de Org. a part ir de: 08211 (06.94 A 08.02) 121cv 1998cc Veículo multiuso - PEUGEOT 806 (221) 2.0 16V Ano fabric. a part ir de: 05.99, N.º de Org. a part ir de: 08211 (05.98 A 09.00) 132cv 1998cc Veicul...</p> <p>60x26mm 1f-d45x25mm</p>		<p><b>UTR1213</b> NO. 643230</p> <p><b>TAMPÃO RESERVATÓRIO LAVA VIDROS</b></p> <p>PEUGEOT 806 (221) 1.8 (07.1995 - 08.2002) 73kw 99cv 1761 Veículo multiuso PEUGEOT 806 (221) 1.9 TD (07.1995 - 08.2002) 66kw 90cv 1905 Veículo multiuso PEUGEOT 806 (221) 1.9 TD (05.1997 - 08.2002) 68kw 92cv 1905 Veículo multiuso PEUGEOT 806 (221) 2.0 (06.1994 - 08.2002) 89kw 121cv 1998 Veículo multiuso PEUGEOT 806 (221) 2.0 16V (05.1998 - 09.2000) 97kw 132cv 1998 Veículo multiuso PEUGEOT 806 (221) ...</p> <p>d57x13mm 1f-d50mm</p>
	<p><b>UTV83002</b> NO. 031129</p> <p><b>TAMPÃO VEDAÇÃO BUJÃO</b></p> <p>PEUGEOT 806 (221) 2.0 HDI (De 08-1999 Até 08-2002) 80kW 109CV 1997cc Veículo multiuso</p> <p>20x18mm c13mm d10mm</p>		<p><b>UV80010</b> NO. 459915 - 95611063</p> <p><b>VALVULA SERVO-FREIO</b></p> <p>PEUGEOT 504 (A., M.) 1.8 (09.79 A 08.82) 75cv 1796cc três volumes - PEUGEOT 504 (A., M.) 1.8 (M03) (01.71 A 06.83) 79cv 1796cc três volumes - PEUGEOT 504 (A., M.) 1.8 (A01, A03) (07.68 A 02.71) 82cv 1796cc três volumes - PEUGEOT 504 (A., M.) 1.8 Injection (A02) (07.68 A 02.71) 97cv 1796cc três volumes 24 / 36 - PEUGEOT 504 (A., M.) 2.0 (A1, A13, MY1, MY3) (03.71 A 06.86) 97cv 1971cc três volu...</p> <p>54x30x38mm d29x10mm 1f-d9mm 1f-d10mm 1f-d14mm</p>
	<p><b>UV80010</b> NO. 459915 - 95611063</p> <p><b>VALVULA SERVO-FREIO</b></p> <p>PEUGEOT 505 (551A) 1.8 (06.81 A 10.85) 75cv 1796cc três volumes - PEUGEOT 505 (551A) 1.8 (01.82 A 10.85) 82cv 1796cc três volumes - PEUGEOT 505 (551A) 1.8 (09.85 A 10.86) 84cv 1796cc três volumes - PEUGEOT 505 (551A) 2.0 (09.83 A 09.85) 94cv 1971cc três volumes - PEUGEOT 505 (551A) 2.0 (11.80 A 12.85) 97cv 1971cc três volumes - PEUGEOT 505 (551A) 2.0 (09.85 A 09.95) 98cv 1971cc três volumes ...</p> <p>54x30x38mm d29x10mm 1f-d9mm 1f-d10mm 1f-d14mm</p>		<p><b>UV80010</b> NO. 459915 - 95611063</p> <p><b>VALVULA SERVO-FREIO</b></p> <p>PEUGEOT 806 (221) 1.8 (07.95 A 08.02) 99cv 1761cc Veículo multiuso - PEUGEOT 806 (221) 2.0 (06.94 A 08.02) 121cv 1998cc Veículo multiuso - PEUGEOT 806 (221) 2.0 16V (05.98 A 09.00) 132cv 1998cc Veículo multiuso - PEUGEOT 806 (221) 2.0 16V (09.00 A 08.02) 136cv 1997cc Veículo multiuso - PEUGEOT 806 (221) 2.0 Turbo (06.94 A 08.02) 147cv 1998cc Veículo multiuso - PEUGEOT 806 (221) 1.9 TD (07.95 ...</p> <p>54x30x38mm d29x10mm 1f-d9mm 1f-d10mm 1f-d14mm</p>
	<p><b>W5003</b> NO. 0515.T5 - 0515P2</p> <p><b>POLIE DA CAMBOTA (6 pistas)</b></p> <p>PEUGEOT 806 (221): 2.0 HDI 08.1999/08.2002 80KW 109CV 1997CC - PEUGEOT 806 (221): 2.0 HDI 16V 08.1999/08.2002 80KW 109CV 1997CC</p> <p>d152.8mm d30mm</p>		<p><b>W5004</b> NO. 0515G3 - 0516.60 - 9634848980 - 9666471189</p> <p><b>POLIE DA CAMBOTA (6 pistas)</b></p> <p>PEUGEOT 806 (221): 1.9 TD 07.1995/08.2002 66KW 90CV 1905CC - PEUGEOT 806 (221): 1.9 TD 05.1997/08.2002 68KW 92CV 1905CC</p> <p>d152.8mm d30mm</p>
	<p><b>W5011</b> NO. 0515J9</p> <p><b>POLIE DA CAMBOTA (6 pistas)</b></p> <p>PEUGEOT 806 (2.1 TD 12V mot. XUD11)</p> <p>d152.8mm d30mm</p>		<p><b>W5014</b> NO. 0515G6</p> <p><b>POLIE DA CAMBOTA (6 pistas)</b></p> <p>PEUGEOT 806</p> <p>d127mm d42mm</p>
	<p><b>W5024</b> NO. 0515H6</p> <p><b>POLIE DA CAMBOTA (6 pistas)</b></p> <p>PEUGEOT 806 (221) 1.8 07.1995/08.2002 73KW 99CV 1761CF LFW (XU7JP) 3003780</p> <p>d127mm d30mm</p>		<p><b>W5033</b> NO. 0515.K6</p> <p><b>POLIE DA CAMBOTA (6 PISTAS)</b></p> <p>PEUGEOT 806 2.0 16V</p> <p>d127mm d30mm</p>
	<p><b>Y3003</b> NO. 91512792</p> <p><b>PARAFUSO ESCAPE</b></p> <p>PEUGEOT 505 (1986 A 1990) - 806 (1994 A 1996)</p> <p>d13x78mm d7mm 1p-d7mm</p>		<p><b>Y3005</b> NO. 179845</p> <p><b>PARAFUSO ESCAPE</b></p> <p>PEUGEOT 505 (1985 A 1992)</p> <p>d13x67mm d8mm 1p-d6mm</p>
	<p><b>Z80257</b> NO. 698762 - 6995C5 - 6999AV - 6994P0</p> <p><b>Mola de painel</b></p> <p>Peugeot 504</p> <p>d15x17.5mm 1p-d8-12.5mm</p>		<p><b>Z80680</b> NO. 6992.K8 - 6999.T4 - 6999A3</p> <p><b>Mola de painel</b></p> <p>PEUGEOT 806</p> <p>d12x12mm 1p-d6-10mm</p>
















	<b>Z80689</b>	NO. 7701049270 - 856540		
	Mola de friso PEUGEOT 806 (221) 1.8 07.1995/08.2002 73KW 99CV 1761CC LFW (XU7JP) 3003780 - PEUGEOT 806 (221) 1.9 TD 07.1995/08.2002 66KW 90CV 1905CC DHX (XUD9TE) 3003768 - PEUGEOT 806 (221) 1.9 TD 05.1997/08.2002 68KW 92CV 1905CC D8B (XUD9TE) 3003854 - PEUGEOT 806 (221) 2.0 06.1994/08.2002 89KW 121CV 1998CC RFU (XU10J2) 3003745 - PEUGEOT 806 (221) 2.0 16V 05.1998/09.2000 97KW 132CV 1998CC RFV (XU10J4R) 3003867 ...			
	d20x16.2mm	1p-9x8-10.5mm		

PEUGEOT 508

	<b>A2230</b>	NO. 1807Y3		<b>B405</b>	NO. 1618T8 - 16283J
	APOIO DO MOTOR LADO DIREITO PEUGEOT 508 I (8D_) 1.6 VTi (De 2010.11 -) 88kW 120cv 1598cm3 três volumes - PEUGEOT 508 I (8D_) 1.6 THP (De 2010.11 -) 115kW 156cv 1598cm3 três volumes - PEUGEOT 508 I (8D_) 1.6 HDi (De 2010.11 -) 82kW 112cv 1560cm3 três volumes - PEUGEOT 508 I (8D_) 1.6 HDi (De 2012.02 -) 84kW 115cv 1560cm3 três volumes - PEUGEOT 508 SW I (8E_) 2.0 HDi (De 2010.11 -) 103kW 140cv 1997cm3 Combi			ABRAÇADEIRA DA VALVULA DO REGULADOR DA VELOCIDADE PEUGEOT 508 I (8D_) 2.0 HDi (11.2010 - 12.2018) 100kW 136cv 1997cm3 três volumes PEUGEOT 508 I (8D_) 2.0 HDi (11.2010 - 12.2018) 103kW 140cv 1997cm3 três volumes	
	81x45x8mm			81x45x8mm	
	<b>B405</b>	NO. 1618T8 - 16283J		<b>KL47201</b>	NO. 1312A3 - 1312A4
	ABRAÇADEIRA DA VALVULA DO REGULADOR DA VELOCIDADE PEUGEOT 508 SW I (8E_) 2.0 HDi (11.2010 - 12.2018) 100kW 136cv 1997cm3 Combi PEUGEOT 508 SW I (8E_) 2.0 HDi (11.2010 - 12.2018) 103kW 140cv 1997cm3 Combi			KIT DE CASQUILHO SUPERIOR DO RADIADOR PEUGEOT 508 I (8D_) 1.6 BlueHDi 120 (De 03.2014 Até 12.2018) 88kW 120cv 1560cm3 três volumes - PEUGEOT 508 I (8D_) 1.6 HDi (De 11.2010 Até 12.2018) 713kW 82cv 112cm3 1560 - PEUGEOT 508 I (8D_) 1.6 HDi (De 02.2012 Até 12.2018) 84kW 115cv 1560cm3 três volumes - PEUGEOT 508 I (8D_) 1.6 HDi (De 09.2014 Até 12.2018) 85kW 116cv 1560cm3 três volumes - PEUGEOT 508 I (8D_) 1.6 THP (De 11.2010 Até 12.2018) ...	
	81x45x8mm			38x38x21mm d26x24mm d10mm(x2)	
	<b>KL47201</b>	NO. 1312A3 - 1312A4		<b>KUA81239</b>	NO. 153130 - 153141
	KIT DE CASQUILHO SUPERIOR DO RADIADOR PEUGEOT 508 SW I (8E_) 1.6 (De 02.2012 Até 12.2018) 121kW 165cv 1598cm3 Combi - PEUGEOT 508 SW I (8E_) 1.6 BlueHDi 120 (De 03.2014 Até 12.2018) 88kW 120cv 1560cm3 Combi - PEUGEOT 508 SW I (8E_) 1.6 HDi (De 11.2010 Até 12.2018) 82kW 112cv 1560cm3 Combi - PEUGEOT 508 SW I (8E_) 1.6 HDi (De 02.2012 Até 12.2018) 84kW 115cv 1560cm3 Combi - PEUGEOT 508 SW I (8E_) 1.6 HDi (De 09.2014 Até 12.2018) 85kW 116cv ...			KIT ANILHAS FECHO DEPÓSITO COMBUSTIVEL PEUGEOT 508 I (8D_) 1.6 VTi (De 2010.11 -) 88kW 120cv 1598cm3 três volumes - PEUGEOT 508 I (8D_) 1.6 THP (De 2010.11 -) 115kW 156cv 1598cm3 três volumes - PEUGEOT 508 I (8D_) 1.6 HDi (De 2010.11 -) 82kW 112cv 1560cm3 três volumes - PEUGEOT 508 I (8D_) 1.6 HDi (De 2012.02 -) 84kW 115cv 1560cm3 três volumes - PEUGEOT 508 I (8D_) 1.6 HDi (De 2010.11 -) 82kW 112cv 1560cm3 três volumes	
	38x38x21mm d26x24mm d10mm(x2)			81x45x8mm	
	<b>L3203</b>	NO. 2117.61 - 2117.65 - 2117.66 - 9808513380		<b>L3203</b>	NO. 2117.61 - 2117.65 - 2117.66 - 9808513380
	CASQUILHO DA FORQUILHA EMBRAIAGEM PEUGEOT 508 I (8D_) 1.6 HDi (11.2010 - 12.2018) 82kW 112cv 1560cm3 três volumes PEUGEOT 508 I (8D_) 2.0 HDi (11.2010 - 12.2018) 100kW 136cv 1997cm3 três volumes PEUGEOT 508 I (8D_) 2.0 HDi (11.2010 - 12.2018) 103kW 140cv 1997cm3 três volumes PEUGEOT 508 I (8D_) 2.0 HDi (11.2010 - 12.2018) 120kW 163cv 1997cm3 três volumes			CASQUILHO DA FORQUILHA EMBRAIAGEM PEUGEOT 508 SW I (8E_) 1.6 HDi (11.2010 - 12.2018) 82kW 112cv 1560cm3 Combi PEUGEOT 508 SW I (8E_) 1.6 HDi (02.2012 - 12.2018) 84kW 115cv 1560cm3 Combi PEUGEOT 508 SW I (8E_) 2.0 HDi (11.2010 - 12.2018) 100kW 136cv 1997cm3 Combi PEUGEOT 508 SW I (8E_) 2.0 HDi (11.2010 - 12.2018) 103kW 140cv 1997cm3 Combi PEUGEOT 508 SW I (8E_) 2.0 HDi (11.2010 - 12.2018) 120kW 163cv 1997cm3 Combi	
	d40x17mm	xxxx		d40x17mm	xxxx
	<b>L81268</b>	NO. 013793		<b>L83273</b>	NO. 0137G0
	CASQUILHO COBERTURA TAMPA MOTOR PEUGEOT 508 I (8D_): 2.0 HDi 11.2010/12.2018 100KW 136CV 1997CC - PEUGEOT 508 I (8D_): 2.0 HDi 11.2010/12.2018 103KW 140CV 1997CC - PEUGEOT 508 SW I (8E_): 2.0 HDi 11.2010/12.2018 100KW 136CV 1997CC - PEUGEOT 508 SW I (8E_): 2.0 HDi 11.2010/12.2018 103KW 140CV 1997CC			CASQUILHO COBERTURA TAMPA DO MOTOR PEUGEOT 508 I (8D_): 1.6 HDi 11.2010/12.2018 82KW 112CV 1560CC - PEUGEOT 508 SW I (8E_): 1.6 HDi 11.2010/12.2018 82KW 112CV 1560CC	
	d31/24mm	d15/10mm 1f-d15mm		49x30x26mm	4f-d13mm
	<b>P1005</b>	NO. 4504.12		<b>P1086</b>	NO. 213013
	CAPA PEDAL TRAVA PEUGEOT 508 I (8D_) 1.6 BlueHDi 120 03.2014/12.2018 88KW 120CV 1560CC BHZ (DV6FC) 3003AVB - PEUGEOT 508 I (8D_) 1.6 HDi 11.2010/12.2018 82KW 112CV 1560CC 9HL (DV6C) 9HR (DV6C) 3003ANC - PEUGEOT 508 I (8D_) 1.6 HDi 02.2012/12.2018 84KW 115CV 1560CC 9HD (DV6CTED) 3003ARV - PEUGEOT 508 I (8D_) 1.6 HDi 09.2014/12.2018 85KW 116CV 1560CC BHX (DV6FC) 3003AUZ - PEUGEOT 508 I (8D_) 1.6 THP 11.2010/12.2018 ...			CAPA DE PEDAL DA EMBRAIAGEM PEUGEOT 508 I (8D_): 1.6 VTi 11.2010/12.2018 88KW 120CV 1598CC - PEUGEOT 508 I (8D_): 1.6 THP 11.2010/12.2018 115KW 156CV 1598CC - PEUGEOT 508 I (8D_): 1.6 HDi 11.2010/12.2018 82KW 112CV 1560CC - PEUGEOT 508 I (8D_): 1.6 HDi 02.2012/12.2018 84KW 115CV 1560CC - PEUGEOT 508 I (8D_): 2.0 HDi 11.2010/12.2018 103KW 140CV 1997CC - PEUGEOT 508 I (8D_): 2.0 HDi 11.2010/12.2018 120KW 163CV 1997CC - PEUGEOT...	
	85x57x12mm			76x46x12mm	



	<p><b>R080163</b> NO. 1351NE - 1351VF</p> <p>TUBO RIGIDO REFRIGERAÇÃO</p> <p>PEUGEOT 508 I (8D_) 1.6 VTI 11.2010/12.2018 88KW 120CV 1598CC 5FS (EP6C) 3003AOH</p> <p>B340-32/46mm 188x150mm 2f-d6mm 1f-6x7mm</p>		<p><b>R080163</b> NO. 1351NE - 1351VF</p> <p>TUBO RIGIDO REFRIGERAÇÃO</p> <p>PEUGEOT 508 SW I (8E_) 1.6 VTI 11.2010/12.2018 88KW 120CV 1598CC 5FS (EP6C) 3003AOI</p> <p>B340-32/46mm 188x150mm 2f-d6mm 1f-6x7mm</p>
	<p><b>R220872</b> NO. 0382CZ - 0382LA - 382LA</p> <p>TUBO DO AR SOBREALIMENTAÇÃO</p> <p>PEUGEOT 508 I (8D_) 2.0 HDi 11.2010/12.2018 100KW 136CV 1997CC RHR (DW10BTED4) AHS (DW10FD) AHX (DW10FD) AHV (DW10FD) 3003ANE - PEUGEOT 508 I (8D_) 2.0 HDi 11.2010/12.2018 103KW 140CV 1997CC RHF (DW10BTED4) RHA (DW10CTED4) 3003ANG</p> <p>B370-51/51mm 116-83-47-51-55mm</p>		<p><b>R220872</b> NO. 0382CZ - 0382LA - 382LA</p> <p>TUBO DO AR SOBREALIMENTAÇÃO</p> <p>PEUGEOT 508 SW I (8E_) 2.0 HDi 11.2010/12.2018 100KW 136CV 1997CC RHR (DW10BTED4) AHX (DW10FD) AHV (DW10FD) AHS (DW10FD) 3003ANF - PEUGEOT 508 SW I (8E_) 2.0 HDi 11.2010/12.2018 103KW 140CV 1997CC RHA (DW10CTED4) RHF (DW10BTED4) 3003ANH</p> <p>B370-51/51mm 116-83-47-51-55mm</p>
	<p><b>R222379</b> NO. 1323JG</p> <p>TUBO CONEXÃO TERMOSTATO</p> <p>PEUGEOT 508 I (8D_) 2.0 HDi 11.2010/12.2018 100KW 136CV 1997CC RHR (DW10BTED4) AHS (DW10FD) AHX (DW10FD) AHV (DW10FD) 3003ANE - PEUGEOT 508 I (8D_) 2.0 HDi 11.2010/12.2018 103KW 140CV 1997CC RHF (DW10BTED4) RHA (DW10CTED4) 3003ANG - PEUGEOT 508 SW I (8E_) 2.0 HDi 11.2010/12.2018 100KW 136CV 1997CC RHR (DW10BTED4) AHS (DW10FD) AHV (DW10FD) AHS (DW10FD) 3003ANF - PEUGEOT 508 SW I (8E_) 2.0 HDi 11.2010/12.2018 103KW 140CV 1997CC RHA (DW10CTED4) RHF (DW10BTED4) 3003ANH</p> <p>B130-d30/35mm 90-80mm</p>		<p><b>R224220</b> NO. 0382PJ - 382PJ</p> <p>TUBO DO AR SOBREALIMENTAÇÃO</p> <p>PEUGEOT 508 I (8D_) 1.6 BlueHdi 120 03.2014/12.2018 88KW 120CV 1560CC BHZ (DV6FC) 3003AVB - PEUGEOT 508 I (8D_) 1.6 HDi 11.2010/12.2018 82KW 112CV 1560CC 9HL (DV6C) 9HR (DV6C) 3003ANC - PEUGEOT 508 I (8D_) 1.6 HDi 02.2012/12.2018 84KW 115CV 1560CC 9HL (DV6C) 9HR (DV6C) 3003ARV - PEUGEOT 508 I (8D_) 1.6 HDi 09.2014/12.2018 85KW 116CV 1560CC BHX (DV6FC) 3003AUZ</p> <p>B124-46/46mm 124mm</p>
	<p><b>R224220</b> NO. 0382PJ - 382PJ</p> <p>TUBO DO AR SOBREALIMENTAÇÃO</p> <p>PEUGEOT 508 SW I (8E_) 1.6 BlueHdi 120 03.2014/12.2018 88KW 120CV 1560CC BHZ (DV6FC) 3003AVC - PEUGEOT 508 SW I (8E_) 1.6 HDi 11.2010/12.2018 82KW 112CV 1560CC 9HL (DV6C) 9HR (DV6C) 3003AND - PEUGEOT 508 SW I (8E_) 1.6 HDi 02.2012/12.2018 84KW 115CV 1560CC 9HL (DV6C) 9HR (DV6C) 3003ARW - PEUGEOT 508 SW I (8E_) 1.6 HDi 09.2014/12.2018 85KW 116CV 1560CC BHX (DV6FC) 3003AVA</p> <p>B124-46/46mm 124mm</p>		<p><b>R225462</b> NO. 1103L4</p> <p>TUBO DO RADIADOR DO ÓLEO COM JUNTAS</p> <p>PEUGEOT 508 I (8D_) 2.0 HDi 11.2010/12.2018 100KW 136CV 1997CC RHR (DW10BTED4) AHS (DW10FD) AHX (DW10FD) AHV (DW10FD) 3003ANE - PEUGEOT 508 I (8D_) 2.0 HDi 11.2010/12.2018 103KW 140CV 1997CC RHF (DW10BTED4) RHA (DW10CTED4) 3003ANG - PEUGEOT 508 I (8D_) 2.0 HDi 11.2010/12.2018 120KW 163CV 1997CC RHH (DW10CTED4) 3003AOJ</p> <p>d81x4mm d27x3mm d72x4mm d22x9mm d21mm 1f-d19mm 1f-d14mm</p>
	<p><b>R225462</b> NO. 1103L4</p> <p>TUBO DO RADIADOR DO ÓLEO COM JUNTAS</p> <p>PEUGEOT 508 SW I (8E_) 2.0 HDi 11.2010/12.2018 103KW 140CV 1997CC RHA (DW10CTED4) RHF (DW10BTED4) 3003ANH - PEUGEOT 508 SW I (8E_) 2.0 HDi 11.2010/12.2018 120KW 163CV 1997CC RHH (DW10CTED4) 3003AOK</p> <p>d81x4mm d27x3mm d72x4mm d22x9mm d21mm 1f-d19mm 1f-d14mm</p>		<p><b>R225479</b> NO. 0382PW - 0382PX - 382PW - 382PX - 382PX - 9685149880 - 9803399880 - 9803400180</p> <p>TUBO DO AR SOBREALIMENTAÇÃO</p> <p>PEUGEOT 508 I (8D_) 1.6 BlueHdi 120 (03.2014 - 12.2018) 88kw 120cv 1560cm3 três volumes PEUGEOT 508 I (8D_) 1.6 HDi (11.2010 - 12.2018) 82kw 112cv 1560cm3 três volumes PEUGEOT 508 I (8D_) 1.6 HDi (02.2012 - 12.2018) 84kw 115cv 1560cm3 três volumes PEUGEOT 508 I (8D_) 1.6 HDi (09.2014 - 12.2018) 85kw 116cv 1560cm3 três volumes</p> <p>B236-47/48mm xxxx</p>
	<p><b>R225479</b> NO. 0382PW - 0382PX - 382PW - 382PX - 382PX - 9685149880 - 9803399880 - 9803400180</p> <p>TUBO DO AR SOBREALIMENTAÇÃO</p> <p>PEUGEOT 508 SW I (8E_) 1.6 BlueHdi 120 (03.2014 - 12.2018) 88kw 120cv 1560cm3 Combi PEUGEOT 508 SW I (8E_) 1.6 HDi (11.2010 - 12.2018) 82kw 112cv 1560cm3 Combi PEUGEOT 508 SW I (8E_) 1.6 HDi (02.2012 - 12.2018) 84kw 115cv 1560cm3 Combi PEUGEOT 508 SW I (8E_) 1.6 HDi (09.2014 - 12.2018) 85kw 116cv 1560cm3 Comb</p> <p>B236-47/48mm xxxx</p>		<p><b>S1529</b> NO. 3520.N6 - 3521.J6 - 3523.AQ</p> <p>SILENT BLOC DO BRAÇO DA SUSPENSÃO DA FRENTE</p> <p>PEUGEOT - 508 - 1.6 VTI (APÓS 11.10) 120cv 1598cc três volumes - PEUGEOT - 508 - 1.6 THP (APÓS 11.10) 156cv 1598cc três volumes - PEUGEOT - 508 - 1.6 HDi (APÓS 11.10) 112cv 1560cc três volumes - PEUGEOT - 508 - 1.6 HDi (APÓS 02.12) 115cv 1560cc três volum</p> <p>d56x50mm c33mm 1f-d14mm</p>
	<p><b>S1701</b> NO. 365704</p> <p>SILENT-BLOC DO BRAÇO DA SUSPENSÃO DA FRENTE</p> <p>PEUGEOT 508 I (8D_) 1.6 VTI (De 11-2010 Até 1-20 -) 88kW 120CV 1598cc três volumes PEUGEOT 508 I (8D_) 1.6 THP (De 11-2010 Até 1-20 -) 115kW 156CV 1598cc três volumes PEUGEOT 508 I (8D_) 1.6 HDi (De 11-2010 Até 1-20 -) 82kW 112CV 1560cc três volumes PEUGEOT 508 I (8D_) 2.0 HDi (De 11-2010 Até 1-20 -) 120kW 163CV 1997cc três volumes PEUGEOT 508 SW I (8E_) 1.6 HDi (De 11-2010 Até 1-20 -) 82...</p> <p>d45x38mm c28mm d40mm 1f-d12mm</p>		<p><b>S1934</b> NO. 5131.C3</p> <p>SILENT-BLOC DO TIRANTE SUSPENSÃO DA FRENTE</p> <p>PEUGEOT 508 I (8D_) 1.6 BlueHdi 120 (De 03.2014 Até 12.2018) 88KW 120cv 1560cm3 três volumes - PEUGEOT 508 I (8D_) 1.6 HDi (De 11.2010 Até 12.2018) 82KW 112cv 1560cm3 três volumes - PEUGEOT 508 I (8D_) 1.6 HDi (De 02.2012 Até 12.2018) 84KW 115cv 1560cm3 três volumes - PEUGEOT 508 I (8D_) 1.6 HDi (De 09.2014 Até 12.2018) 85KW 116cv 1560cm3 três volumes - PEUGEOT 508 I (8D_) 1.6 THP (De 11.2010 Até ...</p> <p>d42x40mm c26mm 1f-d15mm</p>
	<p><b>S2161</b> NO. 3523.CA</p> <p>SILENT-BLOC DOS BRAÇOS DA SUSPENSÃO PARTE DA FRENTE EM CIMA INTERIOR</p> <p>PEUGEOT 508 I (8D_) 2.0 BlueHdi 180 04.2014/12.2018 133KW 180CV 1997CC AHW (DW10FC) 3003ASV - PEUGEOT 508 I (8D_) 2.2 HDi 11.2010/12.2018 150KW 204CV 2179CC 4HL (DW12C) 3003ANI</p> <p>d39x34mm c-21mm-dc-32mm-1f-d10mm</p>		<p><b>S2161</b> NO. 3523.CA</p> <p>SILENT-BLOC DOS BRAÇOS DA SUSPENSÃO PARTE DA FRENTE EM CIMA INTERIOR</p> <p>PEUGEOT 508 SW I (8E_) 2.0 BlueHdi 180 04.2014/12.2018 133KW 180CV 1997CC AHW (DW10FC) 3003ASW 3003AUS - PEUGEOT 508 SW I (8E_) 2.2 HDi 11.2010/12.2018 150KW 204CV 2179CC 4HL (DW12C) 3003ANJ</p> <p>d39x34mm c-21mm-dc-32mm-1f-d10mm</p>

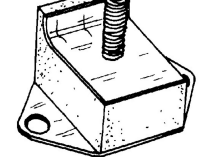

	<p><b>S2162</b> NO. 3523AZ</p> <p>SILENT-BLOC DO BRAÇO SUSPENSÃO FRENTE EM CIMA EXTERIOR PEUGEOT 508 I (8D_) 2.0 BlueHDi 180 04.2014/12.2018 133KW 180CV 1997CC AHW (DW10FC) 3003ASV - PEUGEOT 508 I (8D_) 2.2 HDi 11.2010/12.2018 150KW 204CV 2179CC 4HL (DW12C) 3003ANI</p> <p>d40x82mm c-21mm-dc-33mm-1f-d12mm</p>		<p><b>S2162</b> NO. 3523AZ</p> <p>SILENT-BLOC DO BRAÇO SUSPENSÃO FRENTE EM CIMA EXTERIOR PEUGEOT 508 SW I (8E_) 2.0 BlueHDi 180 04.2014/12.2018 133KW 180CV 1997CC AHW (DW10FC) 3003ASV 3003AUS - PEUGEOT 508 SW I (8E_) 2.2 HDi 11.2010/12.2018 150KW 204CV 2179CC 4HL (DW12C) 3003ANJ</p> <p>d40x82mm c-21mm-dc-33mm-1f-d12mm</p>
	<p><b>S2184</b> NO. 0000517847 - 5175.CF - 5178.47</p> <p>SILENT-BLOC DO BRAÇO SUSPENSÃO EIXO TRÁS (GASTA 2 UNIDADES) PEUGEOT 508 I (8D_) 1.6 BlueHDi 120 03.2014/12.2018 88KW 120CV 1560CC BHZ (DV6FC) 3003AVB - PEUGEOT 508 I (8D_) 1.6 HDi 11.2010/12.2018 82KW 112CV 1560CC 9HL (DV6C) 9HR (DV6C) 3003ANC - PEUGEOT 508 I (8D_) 1.6 HDi 02.2012/12.2018 84KW 115CV 1560CC 9HD (DV6CTED) 3003ARV - PEUGEOT 508 I (8D_) 1.6 HDi 09.2014/12.2018 85KW 116CV 1560CC BHX (DV6FC) 3003AUZ - PEUGEOT 508 I (8D_) 1.6 THP 11.2010/12.2018 ...</p> <p>d34x 40mm c24mm 1f-d12mm</p>		<p><b>S2184</b> NO. 0000517847 - 5175.CF - 5178.47</p> <p>SILENT-BLOC DO BRAÇO SUSPENSÃO EIXO TRÁS (GASTA 2 UNIDADES) PEUGEOT 508 SW I (8E_) 1.6 02.2012/12.2018 121KW 165CV 1598CC 5GZ (EP6FDT) 3003ATG - PEUGEOT 508 SW I (8E_) 1.6 BlueHDi 120 03.2014/12.2018 88KW 120CV 1560CC BHZ (DV6FC) 3003AVC - PEUGEOT 508 SW I (8E_) 1.6 HDi 11.2010/12.2018 82KW 112CV 1560CC 9HL (DV6C) 9HR (DV6C) 3003ARW - PEUGEOT 508 SW I (8E_) 1.6...</p> <p>d34x 40mm c24mm 1f-d12mm</p>
	<p><b>S2185</b> NO. 5175.CG - 5175.CH - 5175.CN - 5175.CP - 9642153380</p> <p>SILENT-BLOC BRAÇO SUPERIOR SUSPENSÃO TRÁS EXTERIOR PEUGEOT 508 I (8D_) 1.6 BlueHDi 120 (03.2014 - 12.2018) 88kw 120cv 1560cm3 três volumes PEUGEOT 508 I (8D_) 1.6 HDi (11.2010 - 12.2018) 82kw 112cv 1560cm3 três volumes PEUGEOT 508 I (8D_) 1.6 HDi (02.2012 - 12.2018) 84kw 115cv 1560cm3 três volumes PEUGEOT 508 I (8D_) 1.6 HDi (09.2014 - 12.2018) 85kw 116cv 1560cm3 três volumes PEUGEOT 508 I (8D_) 1.6 THP (11.2010 - 12.2018) 115kw 156cv 1598cm3 três...</p> <p>d50x 52mm c-29mm dc-35mm 1f-d12mm</p>		<p><b>S2185</b> NO. 5175.CG - 5175.CH - 5175.CN - 5175.CP - 9642153380</p> <p>SILENT-BLOC BRAÇO SUPERIOR SUSPENSÃO TRÁS EXTERIOR PEUGEOT 508 SW I (8E_) 1.6 (02.2012 - 12.2018) 121kw 165cv 1598cm3 Combi PEUGEOT 508 SW I (8E_) 1.6 BlueHDi 120 (03.2014 - 12.2018) 88kw 120cv 1560cm3 Combi PEUGEOT 508 SW I (8E_) 1.6 HDi (11.2010 - 12.2018) 82kw 112cv 1560cm3 Combi PEUGEOT 508 SW I (8E_) 1.6 HDi (02.2012 - 12.2018) 84kw 115cv 1560cm3 Combi PEUGEOT 508 SW I (8E_) 1.6 HDi (09.2014 - 12.2018) 85kw 116cv 1560cm3 Combi PEUGEOT 508 SW ...</p> <p>d50x 52mm c-29mm dc-35mm 1f-d12mm</p>
	<p><b>S2186</b> NO. 0653318980 - 5131.C5 - 5131.E0</p> <p>SILENT-BLOC BRAÇO SUPERIOR SUSPENSÃO TRÁS INTERIOR PEUGEOT 508 I (8D_) 1.6 BlueHDi 120 (03.2014 - 12.2018) 88kw 120cv 1560cm3 três volumes PEUGEOT 508 I (8D_) 1.6 HDi (11.2010 - 12.2018) 82kw 112cv 1560cm3 três volumes PEUGEOT 508 I (8D_) 1.6 HDi (02.2012 - 12.2018) 84kw 115cv 1560cm3 três volumes PEUGEOT 508 I (8D_) 1.6 HDi (09.2014 - 12.2018) 85kw 116cv 1560cm3 três volumes PEUGEOT 508 I (8D_) 1.6 THP (11.2010 - 12.2018) 115kw 156cv 1598cm3 três...</p> <p>d45x 45mm c-27mm dc-34mm 1f-d12mm</p>		<p><b>S2186</b> NO. 0653318980 - 5131.C5 - 5131.E0</p> <p>SILENT-BLOC BRAÇO SUPERIOR SUSPENSÃO TRÁS INTERIOR PEUGEOT 508 SW I (8E_) 1.6 (02.2012 - 12.2018) 121kw 165cv 1598cm3 Combi PEUGEOT 508 SW I (8E_) 1.6 BlueHDi 120 (03.2014 - 12.2018) 88kw 120cv 1560cm3 Combi PEUGEOT 508 SW I (8E_) 1.6 HDi (11.2010 - 12.2018) 82kw 112cv 1560cm3 Combi PEUGEOT 508 SW I (8E_) 1.6 HDi (02.2012 - 12.2018) 84kw 115cv 1560cm3 Combi PEUGEOT 508 SW I (8E_) 1.6 HDi (09.2014 - 12.2018) 85kw 116cv 1560cm3 Combi PEUGEOT 508 SW ...</p> <p>d45x 45mm c-27mm dc-34mm 1f-d12mm</p>
	<p><b>S2187</b> NO. 3520.N6 - 3520.W1 - 3521.J6 - 3521.S4</p> <p>SILENT-BLOC DO BRAÇO SUSPENSÃO FRENTE PARTE TRÁS PEUGEOT 508 I (8D_) 1.6 HDi (11.2010 - 12.2018) 82kw 112cv 1560cm3 três volumes PEUGEOT 508 I (8D_) 1.6 HDi (02.2012 - 12.2018) 84kw 115cv 1560cm3 três volumes PEUGEOT 508 I (8D_) 1.6 THP (11.2010 - 12.2018) 115kw 156cv 1598cm3 três volumes PEUGEOT 508 I (8D_) 1.6 THP (09.2014 - 12.2018) 121kw 165cv 1598cm3 três volumes PEUGEOT 508 I (8D_) 1.6 VTI (11.2010 - 12.2018) 88kw 120cv 1598cm3 três volumes...</p> <p>d46x 42mm c35mm 1f-d19mm</p>		<p><b>S2187</b> NO. 3520.N6 - 3520.W1 - 3521.J6 - 3521.S4</p> <p>SILENT-BLOC DO BRAÇO SUSPENSÃO FRENTE PARTE TRÁS PEUGEOT 508 SW I (8E_) 1.6 (02.2012 - 12.2018) 121kw 165cv 1598cm3 Combi PEUGEOT 508 SW I (8E_) 1.6 HDi (11.2010 - 12.2018) 82kw 112cv 1560cm3 Combi PEUGEOT 508 SW I (8E_) 1.6 HDi (02.2012 - 12.2018) 84kw 115cv 1560cm3 Combi PEUGEOT 508 SW I (8E_) 1.6 THP (11.2010 - 12.2018) 115kw 156cv 1598cm3 Combi PEUGEOT 508 SW I (8E_) 1.6 VTI (11.2010 - 12.2018) 85kw 116cv 1598cm3 Combi PEUGEOT 508 SW I (8E_)...</p> <p>d46x 42mm c35mm 1f-d19mm</p>
	<p><b>UAB80099</b> NO. 031333 - 031340</p> <p>ANILHA VEDAÇÃO BUJÃO (10,5 x 20,5 x 2mm) COBRE PEUGEOT 508 I (8D_) 1.6 BlueHDi 120 (De 03.2014 Até 12.2018) 88KW 120cv 1560cm3 três volumes - PEUGEOT 508 I (8D_) 1.6 HDi (De 11.2010 Até 12.2018) 82KW 112cv 1560cm3 três volumes - PEUGEOT 508 I (8D_) 1.6 HDi (De 02.2012 Até 12.2018) 84KW 115cv 1560cm3 três volumes - PEUGEOT 508 I (8D_) 1.6 HDi (De 09.2014 Até 12.2018) 85KW 116cv 1560cm3 três volumes - PEUGEOT 508 I (8D_) 2.0 HDi (De 11.2010 Até ...</p> <p>d20,5x2mm 1f-d10,5mm</p>		<p><b>UAP81292</b> NO. 1609628280 - 198192</p> <p>ANILHA PROTEÇÃO TÉRMICA INJECTORES PEUGEOT 508 I (8D_) 2.2 HDi (De 11-2010 Até .1-20 -) 150kW 204CV 2179cc três volumes PEUGEOT 508 SW I (8E_) 2.2 HDi (De 11-2010 Até .1-20 -) 150kW 204CV 2179cc Combi</p> <p>d16x1mm 1f-d7mm</p>
	<p><b>UAP81292</b> NO. 1609628280 - 198192</p> <p>ANILHA PROTEÇÃO TÉRMICA INJECTORES PEUGEOT 508 I (8D_) 2.2 HDi (De 11-2010 Até .1-20 -) 150kW 204CV 2179cc três volumes PEUGEOT 508 SW I (8E_) 2.2 HDi (De 11-2010 Até .1-20 -) 150kW 204CV 2179cc Combi</p> <p>d16x1mm 1f-d7mm</p>		<p><b>UAP83244</b> NO. 198195 - 9804220580</p> <p>ANILHA PROTEÇÃO TÉRMICA INJECTORES PEUGEOT 508 I (8D_) 1.6 HDi (De 09-2014 Até .1-20 -) 85KW 116CV 1560cc três volumes PEUGEOT 508 I (8D_) 1.6 BlueHDi 120 (De 03-2014 Até .1-20 -) 88KW 120CV 1560cc três volumes PEUGEOT 508 SW I (8E_) 1.6 HDi (De 09-2014 Até .1-20 -) 85KW 116CV 1560cc Combi PEUGEOT 508 SW I (8E_) 1.6 BlueHDi 120 (De 03-2014 Até .1-20 -) 88KW 120CV 1560cc Combi</p> <p>d15x2mm 1f-d7mm</p>
	<p><b>UAP83252</b> NO. 198194</p> <p>ANILHA PROTEÇÃO TÉRMICA INJECTORES PEUGEOT 508 I (8D_) 1.6 HDi (11.2010 -12.2018) 82kw 112cv 1560cm3 três volumes PEUGEOT 508 I (8D_) 1.6 HDi (02.2012 -12.2018) 84kw 115cv 1560cm3 três volumes</p> <p>d15x2mm 1f-d6mm</p>		<p><b>UAP83252</b> NO. 198194</p> <p>ANILHA PROTEÇÃO TÉRMICA INJECTORES PEUGEOT 508 SW I (8E_) 1.6 HDi (11.2010 -12.2018) 82kw 112cv 1560cm3 Combi PEUGEOT 508 SW I (8E_) 1.6 HDi (02.2012 -12.2018) 84kw 115cv 1560cm3 Combi</p> <p>d15x2mm 1f-d6mm</p>

	<p><b>UAP83258</b> NO. 9803486880</p> <p>ANILHA PROTEÇÃO TÉRMICA INJECTORES</p> <p>PEUGEOT 508 I (8D_) 2.0 BlueHDi 150 (04.2014 -12.2018) 110kw 150cv 1997cm3 três volumes                  PEUGEOT 508 I (8D_) 2.0 BlueHDi 180 (04.2014 -12.2018) 133kw 180cv 1997cm3 três volumes</p> <p>d14x3mm 1f-d7mm</p>		<p><b>UAP83258</b> NO. 9803486880</p> <p>ANILHA PROTEÇÃO TÉRMICA INJECTORES</p> <p>PEUGEOT 508 SW I (8E_) 2.0 BlueHDi 150 (04.2014 -12.2018) 110kw 150cv 1997cm3 Combi                  PEUGEOT 508 SW I (8E_) 2.0 BlueHDi 180 (04.2014 -12.2018) 133kw 180cv 1997cm3 Combi</p> <p>d14x3mm 1f-d7mm</p>
	<p><b>UMV25270</b> NO. 96738472XJ</p> <p>MANETE PUNHO TOPO ALAVANCA MUDANÇAS PSA 6 VELOCIDADES</p> <p>PEUGEOT 508 I (8D_) 1.6 BlueHDi 120 03.2014/12.2018 88KW 120CV 1560CC BHZ (DV6FC) 3003AVB - PEUGEOT 508 I (8D_) 1.6 HDi 11.2010/12.2018 82KW 112CV 1560CC 9HL (DV6C) 9HR (DV6C) 3003ANC - PEUGEOT 508 I (8D_) 1.6 HDi 02.2012/12.2018 84KW 115CV 1560CC 9HD (DV6CTED) 3003ARV - PEUGEOT 508 I (8D_) 1.6 HDi 09.2014/12.2018 85KW 116CV 1560CC BHX (DV6FC) 3003AUZ - PEUGEOT 508 I (8D_) 1.6 THP 11.2010/12.2018 ...</p> <p>50x54x45mm 1f-d12mm</p>		<p><b>UMV25273</b> NO. XXXX</p> <p>MANETE DA ALAVANCA VELOCIDADES CAIXA AUTOMÁTICA PRATA</p> <p>PEUGEOT 508 I (8D_) 1.6 BlueHDi 120 03.2014/12.2018 88KW 120CV 1560CC BHZ (DV6FC) 3003AVB - PEUGEOT 508 I (8D_) 1.6 HDi 11.2010/12.2018 82KW 112CV 1560CC 9HL (DV6C) 9HR (DV6C) 3003ANC - PEUGEOT 508 I (8D_) 1.6 HDi 02.2012/12.2018 84KW 115CV 1560CC 9HD (DV6CTED) 3003ARV - PEUGEOT 508 I (8D_) 1.6 HDi 09.2014/12.2018 85KW 116CV 1560CC BHX (DV6FC) 3003AUZ - PEUGEOT 508 I (8D_) 1.6 THP 11.2010/12.2018 ...</p> <p>126x57x49mm 1f-d16mm</p>
	<p><b>UMV25276</b> NO. 96738472VV</p> <p>MANETE PUNHO TOPO ALAVANCA MUDANÇAS PSA 6 VELOCIDADES</p> <p>PEUGEOT 508 I (8D_) 1.6 BlueHDi 120 03.2014/12.2018 88KW 120CV 1560CC BHZ (DV6FC) 3003AVB - PEUGEOT 508 I (8D_) 1.6 HDi 11.2010/12.2018 82KW 112CV 1560CC 9HL (DV6C) 9HR (DV6C) 3003ANC - PEUGEOT 508 I (8D_) 1.6 HDi 02.2012/12.2018 84KW 115CV 1560CC 9HD (DV6CTED) 3003ARV - PEUGEOT 508 I (8D_) 1.6 HDi 09.2014/12.2018 85KW 116CV 1560CC BHX (DV6FC) 3003AUZ - PEUGEOT 508 I (8D_) 1.6 THP 11.2010/12.2018 ...</p> <p>50x54x47mm 1f-d12mm</p>		<p><b>URSP6005</b> NO. 364057 - 364074 - 1607298680</p> <p>ROTULA BRAÇO SUSPENSÃO FRENTE SUPERIOR ( GASTA 2 UNIDADES )</p> <p>PEUGEOT 508 I (8D_) 2.0 BlueHDi 180 04.2014/12.2018 133KW 180CV 1997CC AHW (DW10FC) 3003ASV - PEUGEOT 508 I (8E_) 2.2 HDi (De 11.2010/12.2018) 150KW 204CV 2179CC 4HL (DW12C) 3003ANI</p> <p>d61x94mm 1r-d42mm 1p-d14x26mm</p>
	<p><b>URSP6005</b> NO. 364057 - 364074 - 1607298680</p> <p>ROTULA BRAÇO SUSPENSÃO FRENTE SUPERIOR ( GASTA 2 UNIDADES )</p> <p>PEUGEOT 508 SW I (8E_) 2.0 BlueHDi 180 04.2014/12.2018 133KW 180CV 1997CC AHW (DW10FC) 3003ASW 3003AUS - PEUGEOT 508 SW I (8E_) 2.2 HDi 11.2010/12.2018 150KW 204CV 2179CC 4HL (DW12C) 3003ANJ</p> <p>d61x94mm 1r-d42mm 1p-d14x26mm</p>		<p><b>UTR0765</b> NO. 1108F9 - 1180P2</p> <p>TAMPÃO RESERVATÓRIO OLEO</p> <p>PEUGEOT 508 I (8D_) 2.0 HDi (De 11.2010 Até 12.2018) 103kW 140cv 1997cm3 três volumes - PEUGEOT 508 I (8D_) 2.2 HDi (De 11.2010 Até 12.2018) 150kW 204cv 2179cm3 três volumes - PEUGEOT 508 SW I (8E_) 2.0 HDi (De 11.2010 Até 12.2018) 103kW 140cv 1997cm3 Combi - PEUGEOT 508 SW I (8E_) 2.2 HDi (De 11.2010 Até 12.2018) 150kW 204cv 2179cm3 Combi -</p> <p>d60x50mm d39x23mm</p>
	<p><b>UTR0818</b> NO. 1306C9 - 1306E4 - 1306J5</p> <p>TAMPÃO RESERVATÓRIO LIQUIDO REFRIGERAÇÃO</p> <p>PEUGEOT 508 1.6 VTi (A Partir de 11.10) 120cv 1598cc três volumes - PEUGEOT 508 1.6 THP (A Partir de 11.10) 156cv 1598cc três volumes - PEUGEOT 508 1.6 HDi (A Partir de 11.10) 112cv 1560cc três volumes - PEUGEOT 508 1.6 HDi (A Partir de 02.12) 115cv 1560cc três volumes - PEUGEOT 508 1.6 HDi (A Partir de 09.14) 116cv 1560cc três volumes - PEUGEOT 508 1.6 Blue HDi 120 (A Partir de 03.14) ...</p> <p>60x30mm 1f-d45x18mm</p>		<p><b>UTR0865</b> NO. 1306E4 - 1306J5 - 16470-YV011 - 9638001280 - 9681593380</p> <p>TAMPÃO RESERVATÓRIO LIQUIDO REFRIGERAÇÃO</p> <p>PEUGEOT 508 1.6 VTi (A Partir de 11.10) 120cv 1598cc três volumes - PEUGEOT 508 1.6 THP (A Partir de 11.10) 156cv 1598cc três volumes - PEUGEOT 508 1.6 HDi (A Partir de 11.10) 112cv 1560cc três volumes - PEUGEOT 508 1.6 HDi (A Partir de 02.12) 115cv 1560cc três volumes - PEUGEOT 508 2.0 HDi (A Partir de 11.10) 140cv 1997cc três volumes - PEUGEOT 508 2.0 Blue HDi 150 (A Partir de 04.14) 1...</p> <p>d60x26mm 1f-d46x17mm</p>
	<p><b>UTV83002</b> NO. 031129</p> <p>TAMPÃO VEDAÇÃO BUJÃO</p> <p>PEUGEOT 508 I (8D_) 1.6 HDi (De 11-2010 Até -1-20 -) 82kW 112CV 1560cc três volumes PEUGEOT 508 I (8D_) 1.6 HDi (De 02-2012 Até -1-20 -) 84kW 115CV 1560cc três volumes PEUGEOT 508 I (8D_) 2.0 HDi (De 11-2010 Até -1-20 -) 120kW 163CV 1997cc três volumes PEUGEOT 508 I (8D_) 2.2 HDi (De 11-2010 Até -1-20 -) 150kW 204CV 2179cc três volumes PEUGEOT 508 SW I (8E_) 1.6 HDi (De 11-2010 Até -1-20 -) 82...</p> <p>20x18mm c13mm d10mm</p>		<p><b>W5016</b> NO. 0515Q8 - 0515T6 - 0515V9 - 9810746580</p> <p>POLIE DA CAMBOTA (6 pistas)</p> <p>PEUGEOT 508 I (8D_) 2.0 HDi 11.2010/12.2018 100KW 136CV 1997CC RHR (DW10BTED4) AHS (DW10FD) AHX (DW10FD) AHV (DW10FD) 3003ANE - PEUGEOT 508 I (8D_) 2.0 HDi 11.2010/12.2018 103KW 140CV 1997CC RHF (DW10BTED4) RHA (DW10CTED4) 3003ANG - PEUGEOT 508 I (8D_) 2.0 HDi 11.2010/12.2018 120KW 163CV 1997CC RHH (DW10CTED4) 3003AOJ - PEUGEOT 508 I (8D_) 2.0 HDi Hybrid4 AWC 11.2010/12.2018 147KW 200CV 1997CC RHC...</p> <p>d152.5mm d16mm</p>
	<p><b>W5125</b> NO. 120447 - 120459</p> <p>POLIE DA BOMBA DE ÁGUA</p> <p>PEUGEOT - 508 - 1.6 VTi (APÓS 11.10) 120cv 1598cc três volumes - PEUGEOT - 508 - 1.6 THP Equipamento do veículo: para veículos com caixa de velocidades manual - ID t ransm.: MC - Tipo de caixa de velocidades: Caixa de velocidades automática - ID t ransm.: AT</p> <p>d123mm d20mm</p>		<p><b>W5223</b> NO. 9801350180</p> <p>POLIE CAMBOTA 6 PISTAS</p> <p>PEUGEOT 508 I (8D_) 2.0 BlueHDi 150 (04.2014 -12.2018) 110kw 150cv 1997cm3 três volumes PEUGEOT 508 I (8D_) 2.0 BlueHDi 180 (04.2014 -12.2018) 133kw 180cv 1997cm3 três volumes PEUGEOT 508 I (8D_) 2.0 HDi (11.2010 -12.2018) 100kw 136cv 1997cm3 três volumes</p> <p>d164mm d30mm</p>
	<p><b>W5223</b> NO. 9801350180</p> <p>POLIE CAMBOTA 6 PISTAS</p> <p>PEUGEOT 508 II (FB_, FH_, F3_) 2.0 BlueHDi 160 (FHEHYR) (10.2018 -) 120kw 163cv 1997cm3 Hatchback                  PEUGEOT 508 II (FB_, FH_, F3_) 2.0 BlueHDi 180 (FHEHZR, FHEHZN) (10.2018 -) 130kw 177cv 1997cm3 Hatchback</p> <p>d164mm d30mm</p>		<p><b>W5223</b> NO. 9801350180</p> <p>POLIE CAMBOTA 6 PISTAS</p> <p>PEUGEOT 508 SW I (8E_) 2.0 BlueHDi 150 (04.2014 -12.2018) 110kw 150cv 1997cm3 Combi                  PEUGEOT 508 SW I (8E_) 2.0 BlueHDi 180 (04.2014 -12.2018) 133kw 180cv 1997cm3 Combi                  PEUGEOT 508 SW I (8E_) 2.0 HDi (11.2010 -12.2018) 100kw 136cv 1997cm3 Combi                  PEUGEOT 508 SW I (8E_) 2.0 HDi 180 RXH (10.2014 -12.2018) 133kw 181cv 1997cm3 Combi</p> <p>d164mm d30mm</p>



	<p><b>W5223</b> NO. 9801350180</p> <p>POLIE CAMBOTA 6 PISTAS</p> <p>PEUGEOT 508 SW II (FC_, FJ_, F4_) 2.0 BlueHDi 160 (09.2018 -) 120kw 163cv 1997cm3 Combi PEUGEOT 508 SW II (FC_, FJ_, F4_) 2.0 BlueHDi 180 (09.2018 -) 130kw 177cv 1997cm3 Combi</p> <p>d164mm d30mm</p>		<p><b>Y3208</b> NO. 5405.67 - 9406.84 - 9817024580</p> <p>PARAFUSO PERNO RODA CHAVE 17 M12X1,25X57MM ( BASE PLANA PARA JANTES LIGA LEVE )</p> <p>PEUGEOT 508 I (8D_) 1.6 HDi (11.2010 - 12.2018) 82kw 112cv 1560cm3 três volumes PEUGEOT 508 I (8D_) 1.6 HDi (02.2012 - 12.2018) 84kw 115cv 1560cm3 três volumes PEUGEOT 508 I (8D_) 1.6 THP (11.2010 - 12.2018) 115kw 156cv 1598cm3 três volumes PEUGEOT 508 I (8D_) 1.6 THP (09.2011 - 12.2018) 121kw 165cv 1598cm3 três volumes PEUGEOT 508 I (8D_) 1.6 VTI (11.2010 - 12.2018) 88kw 120cv 1598cm3 três volume...</p> <p>d29x57mm 1p-d12x1,25x36mm</p>
	<p><b>Y3208</b> NO. 5405.67 - 9406.84 - 9817024580</p> <p>PARAFUSO PERNO RODA CHAVE 17 M12X1,25X57MM ( BASE PLANA PARA JANTES LIGA LEVE )</p> <p>PEUGEOT 508 SW I (8E_) 1.6 (02.2012 - 12.2018) 109335 121 165 1598 Combi PEUGEOT 508 SW I (8E_) 1.6 HDi (11.2010 - 12.2018) 82kw 112cv 1560cm3 Combi PEUGEOT 508 SW I (8E_) 1.6 HDi (02.2012 - 12.2018) 84kw 115cv 1560cm3 Combi PEUGEOT 508 SW I (8E_) 1.6 THP (11.2010 - 12.2018) 115kw 156cv 1598cm3 Combi PEUGEOT 508 SW I (8E_) 1.6 VTI (11.2010 - 12.2018) 85kw 116cv 1598cm3 Combi PEUGEOT 508 SW I (8E_) ...</p> <p>d29x57mm 1p-d12x1,25x36mm</p>		<p><b>Y3218</b> NO. 1608734480 - 540572 - 9818845080</p> <p>PARAFUSO PERNO RODA CHAVE 17 M12X1,25X48MM ( BASE CONICA PARA JANTES DE AÇO E LIGA LEVE )</p> <p>PEUGEOT 508 I (8D_) 1.6 BlueHDi 120 (03.2014 -12.2018) 88kw 120cv 1560cm3 três volumes PEUGEOT 508 I (8D_) 1.6 HDi (11.2010 -12.2018) 82kw 112 1560 três volumes PEUGEOT 508 I (8D_) 1.6 HDi (02.2012 -12.2018) 84kw 115cv 1560cm3 três volumes PEUGEOT 508 I (8D_) 1.6 HDi (09.2014 -12.2018) 85kw 116cv 1560cm3 três volumes PEUGEOT 508 I (8D_) 1.6 THP (11.2010 -12.2018) 115kw 156cv 1598cm3 três volumes P...</p> <p>C48mm (Ch-17mm) M12x1,25x24mm</p>
	<p><b>Y3218</b> NO. 1608734480 - 540572 - 9818845080</p> <p>PARAFUSO PERNO RODA CHAVE 17 M12X1,25X48MM ( BASE CONICA PARA JANTES DE AÇO E LIGA LEVE )</p> <p>PEUGEOT 508 II (FB_, FH_, F3_) 1.5 BlueHDi 130 (FBYHZJ, FBYHZR) (10.2018 -) 96kw 131cv 1499cm3 Hatchback PEUGEOT 508 II (FB_, FH_, F3_) 1.6 PureTech 180 (F35GFR) (10.2018 -) 133kw 181cv 1598cm3 Hatchback PEUGEOT 508 II (FB_, FH_, F3_) 1.6 PureTech 225 (F35GGR) (10.2018 -) 165kw 224cv 1598cm3 Hatchback PEUGEOT 508 II (FB_, FH_, F3_) 1.6 THP 150 (F35GXV) (09.2018 -) 110kw 150cv 1598cm3 Hatchback PEU...</p> <p>C48mm (Ch-17mm) M12x1,25x24mm</p>		<p><b>Y3218</b> NO. 1608734480 - 540572 - 9818845080</p> <p>PARAFUSO PERNO RODA CHAVE 17 M12X1,25X48MM ( BASE CONICA PARA JANTES DE AÇO E LIGA LEVE )</p> <p>PEUGEOT 508 SW I (8E_) 1.6 (02.2012 -12.2018) 121kw 165cv 1598cm3 Combi PEUGEOT 508 SW I (8E_) 1.6 BlueHDi 120 03.2014 -12.2018) 88kw 120cv 1560cm3 Combi PEUGEOT 508 SW I (8E_) 1.6 HDi (11.2010 -12.2018) 82kw 112cv 1560cm3 Combi PEUGEOT 508 SW I (8E_) 1.6 HDi (02.2012 -12.2018) 84kw 115cv 1560cm3 Combi PEUGEOT 508 SW I (8E_) 1.6 THP (11.2010 -12.2018) 115kw 156cv 1598cm3 Combi PEUGEOT 508 SW I (8E_) ...</p> <p>C48mm (Ch-17mm) M12x1,25x24mm</p>
	<p><b>Y3218</b> NO. 1608734480 - 540572 - 9818845080</p> <p>PARAFUSO PERNO RODA CHAVE 17 M12X1,25X48MM ( BASE CONICA PARA JANTES DE AÇO E LIGA LEVE )</p> <p>PEUGEOT 508 SW II (FC_, FJ_, F4_) 1.5 BlueHDi 130 (09.2018 -) 96kw 131cv 1499cm3 Combi PEUGEOT 508 SW II (FC_, FJ_, F4_) 1.6 PureTech 180 (09.2018 -) 133kw 181cv 1598cm3 Combi PEUGEOT 508 SW II (FC_, FJ_, F4_) 1.6 PureTech 225 (F45GGR) (09.2018 -) 165kw 224cv 1598cm3 Combi PEUGEOT 508 SW II (FC_, FJ_, F4_) 1.6 THP 165 (F45GYV) (09.2018 -) 121kw 165cv 1598cm3 Combi PEUGEOT 508 SW II (FC_, FJ_, F4_)...</p> <p>C48mm (Ch-17mm) M12x1,25x24mm</p>		<p><b>Z55288</b> NO. 9341PF</p> <p>MOLA DO PAINEL DAS PORTAS</p> <p>508 I (8D_) INFORMAÇÕES TIPO ANO DE CONSTRUÇÃO KW HP CC CÓDIGO(S) DO MOTOR</p> <p>1.6 BlueHDi 120 03.2014 - 12.2018 120 1560 BHZ (DV6FC) 3003AVB</p> <p>1.6 HDi 11.2010 - 12.2018 82 112 1560 9HL (DV6C) 9HR (DV6C) 3003ANC - PEUGEOT 508 I (8D_) 1.6 HDi 02.2012/12.2018 84KW 115CV 1560CC 9HD (DV6CTED) 3003ARV</p> <p>1.6 HDi 09.2014 - 12.2018 85 116 1560 BHZ (DV6FC) 3003AUZ</p> <p>1.6 THP 11.2010...</p> <p>F12mm T18mm L13mm H19mm S1-7mm</p>
	<p><b>Z59106</b> NO. 6991Z1</p> <p>MOLA DO PAINEL DAS PORTAS</p> <p>PEUGEOT 508</p> <p>F12mm T17.5mm L13mm H19mm S1-7mm</p>		<p><b>Z71192</b> NO. 6335TE</p> <p>MOLA DO PAINEL DA PORTA</p> <p>PEUGEOT 508</p> <p>1.6 HDi 02.2012 - 12.2018 84 115 1560 9HD (DV6CTED) 3003ARV</p> <p>1.6 HDi 09.2014 - 12.2018 85 116 1560 BHZ (DV6FC) 3003AUZ</p> <p>1.6 THP 11.2010...</p> <p>F12mm T18mm L13mm H19mm S1-7mm</p>
	<p><b>Z80868</b> NO. 9345ZN</p> <p>MOLA DO PAINEL DAS PORTAS</p> <p>PEUGEOT 508 I (8D_) 1.6 BlueHDi 120 03.2014/12.2018 88KW 120CV 1560CC BHZ (DV6FC) 3003AVB - PEUGEOT 508 I (8D_) 1.6 HDi 11.2010/12.2018 82KW 112CV 1560CC 9HL (DV6C) 9HR (DV6C) 3003ANC - PEUGEOT 508 I (8D_) 1.6 HDi 02.2012/12.2018 84KW 115CV 1560CC 9HD (DV6CTED) 3003ARV - PEUGEOT 508 I (8D_) 1.6 HDi 09.2014/12.2018 85KW 116CV 1560CC BHZ (DV6FC) 3003AUZ - PEUGEOT 508 I (8D_) 1.6 THP 11.2010/12.2018 ...</p> <p>d22x20mm 1p-d10x12mm</p>		

## PEUGEOT 604

	<p><b>A0519</b> NO. 1807.21 - 1807.25</p> <p>APOIO SUPORTE DO MOTOR</p> <p>PEUGEOT 604 (561A_) : 2.3 TD 09.1979/05.1983 59KW 80CV 2304CC - PEUGEOT 604 (561A_) : 2.5 TD 08.1983/12.1986 66KW 90CV 2498CC</p> <p>107x70x39mm 1p-d10-27mm</p>		<p><b>A0746</b> NO. 3514.12</p> <p>APOIO BATENTE DE SUSPENSÃO TRÁS ( GASTA 2 UNIDADES )</p> <p>PEUGEOT 604 (561A_) 2.3 TD 09.1979/05.1983 59KW 80CV 2304CC 147 (XD2S) 3003415 - PEUGEOT 604 (561A_) 2.5 TD 08.1983/12.1986 66KW 90CV 2498CC 152A (XD3T) 3003471 - PEUGEOT 604 (561A_) 2.7 SL 08.1977/05.1983 100KW 136CV 2664CC 112 (ZM) 3003380 3003399 3003379 - PEUGEOT 604 (561A_) 2.7 TI, STI 08.1977/05.1983 106KW 144CV 2664CC 140 (ZMJ) 3003400 - PEUGEOT 604 (561A_) 2.8 GTI 09.1983/07.1987 110KW 150...</p> <p>d55x48mm 1p-dM8-17mm</p>
--	---	---	--

	<p><b>A0889</b> NO. 5152.18 - 5152.42 - 5152.53</p> <p><b>APOIO SUPORTE FRENTE DA TRAVESSA TRÁS</b></p> <p>PEUGEOT 604 (561A_); 2.7 SL 08.1977/05.1983 100KW 136CV 2664CC - PEUGEOT 604 (561A_); 2.7 TI,STI 08.1977/05.1983 106KW 144CV 2664CC - PEUGEOT 604 (561A_); 2.8 GTI 09.1983/07.1987 110KW 150CV 2849CC - PEUGEOT 604 (561A_); 2.3 TD 09.1979/05.1983 59KW 80CV 2304CC - PEUGEOT 604 (561A_); 2.5 TD 08.1983/12.1986 66KW 90CV 2498CC</p> <p>73x40x39mm 2p-d8-17mm 1p-d10-23mm</p>		<p><b>A0935</b> NO. 5152.16 - 5152.40</p> <p><b>APOIO SUPORTE ESQUERDO DA TRAVESSA TRÁS</b></p> <p>PEUGEOT 604 (561A_); 2.7 SL 08.1977/05.1983 100KW 136CV 2664CC - PEUGEOT 604 (561A_); 2.7 TI,STI 08.1977/05.1983 106KW 144CV 2664CC - PEUGEOT 604 (561A_); 2.8 GTI 09.1983/07.1987 110KW 150CV 2849CC - PEUGEOT 604 (561A_); 2.3 TD 09.1979/05.1983 59KW 80CV 2304CC - PEUGEOT 604 (561A_); 2.5 TD 08.1983/12.1986 66KW 90CV 2498CC</p> <p>66x55x42mm 2p-d7-17mm 1p-d10-22mm</p>
	<p><b>A0936</b> NO. 5152.17 - 5152.41</p> <p><b>APOIO SUPORTE DIREITO DA TRAVESSA TRÁS</b></p> <p>PEUGEOT 604 (561A_); 2.7 SL 08.1977/05.1983 100KW 136CV 2664CC - PEUGEOT 604 (561A_); 2.7 TI,STI 08.1977/05.1983 106KW 144CV 2664CC - PEUGEOT 604 (561A_); 2.8 GTI 09.1983/07.1987 110KW 150CV 2849CC - PEUGEOT 604 (561A_); 2.3 TD 09.1979/05.1983 59KW 80CV 2304CC - PEUGEOT 604 (561A_); 2.5 TD 08.1983/12.1986 66KW 90CV 2498CC</p> <p>65x53x44mm 2p-d6-18mm 1p-d10-22mm</p>		<p><b>A1236</b> NO. 5210.17 - 5210.23</p> <p><b>APOIO SUPORTE SUPERIOR DA SUSPENSÃO DA FRENTE</b></p> <p>PEUGEOT 604 (561A_) 2.3 TD 09.1979/05.1983 59KW 80CV 2304CC 147 (XD2S) 3003415 - PEUGEOT 604 (561A_) 2.5 TD 08.1983/12.1986 66KW 90CV 2498CC 152A (XD3T) 3003471 - PEUGEOT 604 (561A_) 2.7 SL 08.1977/05.1983 100KW 136CV 2664CC 112 (ZM) 3003380 3003399 3003379 - PEUGEOT 604 (561A_) 2.7 TI, STI 08.1977/05.1983 106KW 144CV 2664CC 140 (ZMJ) 3003400 - PEUGEOT 604 (561A_) 2.8 GTI 09.1983/07.1987 110KW 150...</p> <p>d130x42mm 1f-d11/20mm</p>
	<p><b>A1246</b> NO. 1439.10</p> <p><b>APOIO SUPORTE DO FILTRO DE AR</b></p> <p>PEUGEOT 604</p> <p>20x15mm 2p-d6-14mm</p>		<p><b>A2661</b> NO. 306206 - 485714</p> <p><b>APOIO DO ESCAPE PARTE DE TRÁS</b></p> <p>PEUGEOT 604 (561A_) 2.3 TD 09.1979/05.1983 59KW 80CV 2304CC 147 (XD2S) 3003415</p> <p>50x38x22mm 2p-d8x16mm</p>
	<p><b>D0018</b> NO. 1584.78 - 4040.14 - 4040.15 - 4040.18 - 4040.20 - 4040.22 - 7910014811 - 7910015847 - 7910015848 ...</p> <p><b>CARDAN COLUNA DIREÇÃO D75X12MM ENTRE FUROS 50MM</b></p> <p>PEUGEOT 604 (561A_) 2.3 TD 09.1979/05.1983 59KW 80CV 2304CC 147 (XD2S) 3003415</p> <p>d75x12mm 4f-d8mm</p>		<p><b>D0018-C</b> NO. 1584.78 - 4040.14 - 4040.15 - 4040.18 - 4040.20 - 4040.22 - 7910014811 - 95631286</p> <p><b>CARDAN COLUNA DIREÇÃO D75X12MM ENTRE FUROS 50MM C/PARAFUSOS</b></p> <p>PEUGEOT 604</p> <p>d75x12mm 4f-d8mm</p>
	<p><b>E0011</b> NO. 1755.08 - 1755.10 - 1755.45 - 1755.52</p> <p><b>ESTICADOR DE ESCAPE</b></p> <p>PEUGEOT 604 (561A_); 2.7 SL 08.1977/05.1983 100KW 136CV 2664CC - PEUGEOT 604 (561A_); 2.7 TI,STI 08.1977/05.1983 106KW 144CV 2664CC - PEUGEOT 604 (561A_); 2.8 GTI 09.1983/07.1987 110KW 150CV 2849CC - PEUGEOT 604 (561A_); 2.3 TD 09.1979/05.1983 59KW 80CV 2304CC - PEUGEOT 604 (561A_); 2.5 TD 08.1983/12.1986 66KW 90CV 2498CC</p> <p>d80x35mm d60mm 2f-d8mm</p>		<p><b>F0506-I</b> NO. 91510293 - 91510913 - 91510923</p> <p><b>FOLE DA CREMALHEIRA DA DIREÇÃO ESQ. E DIR. (F29)</b></p> <p>PEUGEOT 604 (561A_); 2.7 TI,STI 08.1977/05.1983 106KW 144CV 2664CC</p> <p>d71x155mm 1f-d39mm 1f-d9mm</p>
	<p><b>F1040</b> NO. 525407</p> <p><b>FOLE DO AMORTECEDOR (IGUAL A F100)</b></p> <p>PEUGEOT 604 (561A_) 2.3 TD 09.1979/05.1983 59KW 80CV 2304CC 147 (XD2S) 3003415 - PEUGEOT 604 (561A_) 2.5 TD 08.1983/12.1986 66KW 90CV 2498CC 152A (XD3T) 3003471 - PEUGEOT 604 (561A_) 2.7 SL 08.1977/05.1983 100KW 136CV 2664CC 112 (ZM) 3003380 3003399 3003379 - PEUGEOT 604 (561A_) 2.7 TI, STI 08.1977/05.1983 106KW 144CV 2664CC 140 (ZMJ) 3003400 - PEUGEOT 604 (561A_) 2.8 GTI 09.1983/07.1987 110KW 150...</p> <p>d56x175mm 1f-d50mm 1f-d20mm</p>		<p><b>F1298-I</b> NO. 95639173</p> <p><b>FOLE DIREÇÃO ASSISTIDA</b></p> <p>PEUGEOT 604</p> <p>d68x120mm 2f-d42mm</p>
	<p><b>F30149-M</b> NO. 329311</p> <p><b>FOLE DA TRANSMISSAO JUNTO A RODA</b></p> <p>PEUGEOT 604 (561A_) 2.3 TD (De 09.1979 Até 05.1983) 59KW 80cv 2304cm3 três volumes -</p> <p>d80x90mm 1f-d70mm 1f-d24mm</p>		<p><b>F4305</b> NO. 525407</p> <p><b>FOLE CAPA PROTEÇÃO AMORTECEDOR FRENTE ( GASTA 2 UNIDADES )</b></p> <p>PEUGEOT 604 (561A_) 2.3 TD (09.1979 - 05.1983) 59kw 80cv 2304cm3 três volumes PEUGEOT 604 (561A_) 2.5 TD (08.1983 - 12.1986) 66kw 90cv 2498cm3 três volumes PEUGEOT 604 (561A_) 2.7 SL (08.1977 - 05.1983) 100kw 136cv 2664cm3 três volumes PEUGEOT 604 (561A_) 2.7 TI, STI (08.1977 - 05.1983) 106kw 144cv 2664cm3 três volumes PEUGEOT 604 (561A_) 2.8 GTI (09.1983 - 07.1987) 110kw 150cv 2849cm3 três volume...</p> <p>d55x137mm 1f-d20mm 1f-d46mm</p>
	<p><b>L1010</b> NO. 3523.10</p> <p><b>CASQUILHO DO BRAÇO DA SUSPENSÃO FRENTE</b></p> <p>PEUGEOT 604 (561A_); 2.7 SL 08.1977/05.1983 100KW 136CV 2664CC - PEUGEOT 604 (561A_); 2.7 TI,STI 08.1977/05.1983 106KW 144CV 2664CC - PEUGEOT 604 (561A_); 2.8 GTI 09.1983/07.1987 110KW 150CV 2849CC - PEUGEOT 604 (561A_); 2.3 TD 09.1979/05.1983 59KW 80CV 2304CC - PEUGEOT 604 (561A_); 2.5 TD 08.1983/12.1986 66KW 90CV 2498CC</p> <p>d30x18mm d25mm 1f-d16mm</p>		<p><b>L1041</b> NO. 5181.06</p> <p><b>CASQUILHO DA BARRA ESTABILIZADORA (TODOS)</b></p> <p>PEUGEOT 604 (561A_); 2.7 SL 08.1977/05.1983 100KW 136CV 2664CC - PEUGEOT 604 (561A_); 2.7 TI,STI 08.1977/05.1983 106KW 144CV 2664CC - PEUGEOT 604 (561A_); 2.8 GTI 09.1983/07.1987 110KW 150CV 2849CC - PEUGEOT 604 (561A_); 2.3 TD 09.1979/05.1983 59KW 80CV 2304CC - PEUGEOT 604 (561A_); 2.5 TD 08.1983/12.1986 66KW 90CV 2498CC</p> <p>d30x20mm 1f-d9mm</p>

	<p><b>R220293</b> NO. 1307.22 - 1350.46 - 1350.63 - 1350.71 - 1350.91 - 1350.93</p> <p>TUBO DE RADIADOR INFERIOR</p> <p>PEUGEOT 604 (561A_): 2.3 TD 09.1979/05.1983 59KW 80CV 2304CC - PEUGEOT 604 (561A_): 2.5 TD 08.1983/12.1986 66KW 90CV 2498CC</p> <p>B345 - d39/34mm 50-60-215-75mm</p>		<p><b>RT08417</b> NO. 4806.73</p> <p>TUBO DE TRAVÃO TRÁS LH-RH</p> <p>PEUGEOT 604 (561A_) 2.3 TD 09.1979/05.1983 59KW 80CV 2304CC 147 (XD2S) 3003415 - PEUGEOT 604 (561A_) 2.5 TD 08.1983/12.1986 66KW 90CV 2498CC 152A (XD3T) 3003471 - PEUGEOT 604 (561A_) 2.7 SL 08.1977/05.1983 100KW 136CV 2664CC 112 (ZM) 3003380 3003399 3003379 - PEUGEOT 604 (561A_) 2.7 TI, STI 08.1977/05.1983 106KW 144CV 2664CC 140 (ZMJ) 3003400 - PEUGEOT 604 (561A_) 2.8 GTI 09.1983/07.1987 110KW 150...</p> <p>240mm FB23 - FB23</p>
	<p><b>S0017</b> NO. 5171.04 - 5171.05 - 5248.04 - 5248.07</p> <p>SILENT - BLOC</p> <p>PEUGEOT 604 (561A_): 2.3 TD 09.1979/05.1983 59KW 80CV 2304CC</p> <p>d30x24mm 1f-d12mm</p>		<p><b>S1004</b> NO. 3561.06 - 3561.09 - 3561.11</p> <p>SILENT - BLOC DO BRAÇO DA SUSPENSÃO FRENTE (APÓS 86)</p> <p>PEUGEOT 604 (561A_): 2.7 SL 08.1977/05.1983 100KW 136CV 2664CC - PEUGEOT 604 (561A_): 2.7 TI, STI 08.1977/05.1983 106KW 144CV 2664CC - PEUGEOT 604 (561A_): 2.8 GTI 09.1983/07.1987 110KW 150CV 2849CC - PEUGEOT 604 (561A_): 2.3 TD 09.1979/05.1983 59KW 80CV 2304CC - PEUGEOT 604 (561A_): 2.5 TD 08.1983/12.1986 66KW 90CV 2498CC</p> <p>d50x42mm d37mm 1f-d16mm</p>
	<p><b>S1106</b> NO. 3523.16</p> <p>SILENT - BLOC FRENTE DO BRAÇO DA SUSPENSÃO TRÁS</p> <p>PEUGEOT 604 (561A_) 2.3 TD 09.1979/05.1983 59KW 80CV 2304CC 147 (XD2S) 3003415 - PEUGEOT 604 (561A_) 2.5 TD 08.1983/12.1986 66KW 90CV 2498CC 152A (XD3T) 3003471 - PEUGEOT 604 (561A_) 2.7 SL 08.1977/05.1983 100KW 136CV 2664CC 112 (ZM) 3003380 3003399 3003379 - PEUGEOT 604 (561A_) 2.7 TI, STI 08.1977/05.1983 106KW 144CV 2664CC 140 (ZMJ) 3003400 - PEUGEOT 604 (561A_) 2.8 GTI 09.1983/07.1987 110KW 150...</p> <p>d33x44mm c32mm 1f-d14mm</p>		<p><b>S1304</b> NO. 4059.07 - 95644954</p> <p>SILENT-BLOC DO PISTÃO DIRECÇÃO ASSISTIDA</p> <p>PEUGEOT 604 (561A_) 2.3 TD 09.1979/05.1983 59KW 80CV 2304CC 147 (XD2S) 3003415</p> <p>d22x24mm c20mm 1f-d11.5mm</p>
	<p><b>UTR0619</b> NO. C18460</p> <p>TAMPÃO RADIADOR</p> <p>PEUGEOT 604 (561A_) 2.8 GTI (De 1983.09 Até 1987.07) 110kW 150cv 2849cm3 três volumes -</p> <p>d59/79x29mm d38x25mm</p>		<p><b>UV80010</b> NO. 459915 - 95611063</p> <p>VALVULA SERVO-FREIO</p> <p>PEUGEOT 604 (561A_) 2.7 SL (08.77 A 05.83) 136cv 2664cc três volumes - PEUGEOT 604 (561A_) 2.7 TI, STI (08.77 A 05.83) 144cv 2664cc três volumes - PEUGEOT 604 (561A_) 2.8 GTI (09.83 A 07.87) 150cv 2849cc três volumes - PEUGEOT 604 (561A_) 2.3 TD (09.79 A 05.83) 80cv 2304cc três volumes - PEUGEOT 604 (561A_) 2.5 TD (08.83 A 12.86) 90cv 2498cc três volumes</p> <p>54x30x38mm d29x10mm 1f-d9mm 1f-d10mm 1f-d14mm</p>

## PEUGEOT 605

	<p><b>A2284</b> NO. 3273.PJ</p> <p>APOIO DE TRANSMISSÃO</p> <p>PEUGEOT 605 (6B) 2.0 (De 1989.06 Até 1999.09) 89KW 121cv 1998cm3 três volumes - PEUGEOT 605 (6B) 2.0 16V (De 1994.07 Até 1999.09) 97KW 132cv 1998cm3 três volumes - PEUGEOT 605 (6B) 2.0 Turbo (De 1992.07 Até 1999.09) 104KW 141cv 1998cm3 três volumes - PEUGEOT 605 (6B) 2.0 Turbo (De 1991.07 Até 1999.09) 108KW 147cv 1998cm3 três volumes - PEUGEOT 605 (6B) 3.0 V6 (De 1997.04 Até 1999.09) 144KW 174cv 2996cm3 três volumes</p> <p>81x45x8mm</p>		<p><b>B405</b> NO. 1618T8 - 16283J</p> <p>ABRACADEIRA DA VALVULA DO REGULADOR DA VELOCIDADE</p> <p>PEUGEOT 605 (6B) 2.1 D (06.1989 - 07.1995) 60kw 82cv 2138cm3 três volumes PEUGEOT 605 (6B) 2.1 TD 12V (08.1994 - 09.1999) 80kw 109cv 2088cm3 três volumes</p>
	<p><b>BE22</b> NO. 171344</p> <p>ABRACADEIRA ESCAPE</p> <p>PEUGEOT 605 (APÓS 1993)</p> <p>96x100x18mm 1p-d10-75mm</p>		<p><b>E1008</b> NO. 175555 - 175559 - 96037651</p> <p>ESTICADOR DE ESCAPE</p> <p>PEUGEOT 605 (6B): 2.0 02.1990/09.1999 79KW 107CV 1998CC - PEUGEOT 605 (6B): 2.0 06.1989/09.1999 89KW 121CV 1998CC - PEUGEOT 605 (6B): 2.0 16V 07.1994/09.1999 97CV 132CV 1998CC - PEUGEOT 605 (6B): 2.0 Turbo 07.1992/09.1999 104KW 141CV 1998CC - PEUGEOT 605 (6B): 2.0 Turbo 07.1991/09.1999 108KW 147CV 1998CC - PEUGEOT 605 (6B): 3.0 V6 04.1997/09.1999 140KW 190CV 2946CC - PEUGEOT 605 (6B): 3.0 10.1989/...</p> <p>70x46x36mm</p>
	<p><b>F0803-I</b> NO. 95025088 - 9502508880 - 95590794 - 95590841 - 95640968 - 95653006 - 9609802380 - 9621047580</p> <p>FOLE DO SEMI-EIXO JUNTO À CAIXA DE VELOCIDADES</p> <p>PEUGEOT 605 (6B): 2.0 06.1989/09.1999 84KW 114CV 1998CC</p> <p>d80x95mm 1f-d74mm 1f-d21mm</p>		<p><b>F1298-I</b> NO. 4066.30</p> <p>FOLE DIRECÇÃO ASSISTIDA</p> <p>PEUGEOT 605 (6B) 2.0 06.1989/09.1999 84KW 114CV 1998CC R5A (XU102C) - PEUGEOT 605 (6B) 2.0 06.1989/09.1999 89KW 121CV 1998CC RFZ (XU10J2Z) 3003639 - PEUGEOT 605 (6B) 2.0 02.1990/09.1999 79KW 107CV 1998CC XU10M2 3003638 - PEUGEOT 605 (6B) 2.0 16V 07.1994/09.1999 97KW 132CV 1998CC RFV (XU10J4R) 3003761 - PEUGEOT 605 (6B) 2.0 Turbo 07.1991/09.1999 108KW 147CV 1998CC RGX (XU10J2TE) 3003760 - PEUGEOT 6...</p> <p>d68x120mm 2f-d42mm</p>



	<p><b>F1361-I</b> NO. 9564478680</p> <p>FOLE DO LADO DA RODA</p> <p>PEUGEOT 605 TD 1998 cc - 2088 cc - 2445 cc</p> <p>d127x146mm 1f-d97mm 1f-d30mm</p>		<p><b>F1627-I</b> NO. 328780</p> <p>FOLE DA TRANSMISSÃO JUNTO À CAIXA</p> <p>PEUGEOT 605 2.5 TD - 3.0i V6 (1989 A 1999)</p> <p>d90x95mm 1f-d83mm 1f-d40mm</p>
	<p><b>F1633-I</b> NO. 328781 - 329781</p> <p>FOLE DA TRANSMISSÃO JUNTO À CAIXA</p> <p>PEUGEOT 605 (APÓS 01 A 95) - 2.0 - 2.0 16V</p> <p>d87x104mm 1f-d80mm 1f-d34mm</p>		<p><b>KF1472-T</b> NO. 329302 - 329334</p> <p>KIT DE FOLE DO CARDAN JUNTO À RODA</p> <p>PEUGEOT 605 2.5 TD - 3.0i V6 (1989 A 1999)</p> <p>d110x135mm 1f-d98mm 1f-d39mm</p>
	<p><b>KF1473-T</b> NO. 329398</p> <p>KIT DE FOLE DO CARDAN JUNTO À RODA</p> <p>PEUGEOT 605 2.0i T - 2.1 TD 12V (1989 A 1999) - PEUGEOT 605 2.5 TD (1989 A 1999)</p> <p>d110x150mm 1f-d98mm 1f-d29mm</p>		<p><b>KF1497-T</b> NO. 329396</p> <p>KIT DE FOLE DO CARDAN JUNTO À RODA E CAIXA</p> <p>PEUGEOT 605 2.0 - 2.0i - 2.0i 16V - 2.0i T - 2.1D (1989 A 1999)</p> <p>d105x140mm 1f-d88mm 1f-d25mm</p>
	<p><b>KF2445</b> NO. 3293.80 - 3293.91 - 95644369</p> <p>FOLE DO LADO DA RODA</p> <p>PEUGEOT 605</p> <p>d105x101mm 1f-d23mm 1f-d88mm</p>		<p><b>KF8020-T</b> NO. 329398</p> <p>KIT DE FOLE DO CARDAN JUNTO À RODA</p> <p>PEUGEOT 605 2.0i T - 2.1 TD 12V (1989 A 1999)</p> <p>d110x150mm 1f-d98mm 1f-d29mm</p>
	<p><b>L25218</b> NO. 2400F8 - 2403.E0 - 2403.X9 - 2403.Y8 - 240391 - 2403AP - 2403CM - 2403CN - 2403CV - 2403EY - 2403F9 ...</p> <p>CASQUILHO INTERIOR MANETE VELOCIDADES</p> <p>PEUGEOT 605 (6B): 2.0 02.1990/09.1999 79KW 107CV 1998CC - PEUGEOT 605 (6B): 2.0 06.1989/09.1999 84KW 114CV 1998CC - PEUGEOT 605 (6B): 2.0 06.1989/09.1999 89KW 121CV 1998CC - PEUGEOT 605 (6B): 2.0 16V 07.1994/09.1999 97KW 132CV 1998CC - PEUGEOT 605 (6B): 2.0 Turbo 07.1992/09.1999 104KW 141CV 1998CC - PEUGEOT 605 (6B): 2.0 Turbo 07.1991/09.1999 108KW 147CV 1998CC - PEUGEOT 605 (6B): 3.0 V6 04.1997/09.1999 140KW 190CV 2946CC - PEUGEOT 605 (6B): 3.0 V6 04.1997/0...</p> <p>d16x68mm 1f-d11mm</p>		<p><b>MT6700</b> NO.</p> <p>JUNTA DE TERMOSTATO</p> <p>PEUGEOT 605</p> <p>d52x2mm 1f-d43mm</p>
	<p><b>P1004</b> NO. 2130.13 - 9120805680</p> <p>CAPA PEDAL EMBRAIAGEM</p> <p>PEUGEOT 605 (6B): 2.0 02.1990/09.1999 79KW 107CV 1998CC - PEUGEOT 605 (6B): 2.0 06.1989/09.1999 89KW 121CV 1998CC - PEUGEOT 605 (6B): 2.0 16V 07.1994/09.1999 97KW 132CV 1998CC - PEUGEOT 605 (6B): 2.0 Turbo 07.1992/09.1999 104KW 141CV 1998CC - PEUGEOT 605 (6B): 2.0 Turbo 07.1991/09.1999 108KW 147CV 1998CC - PEUGEOT 605 (6B): 3.0 V6 04.1997/09.1999 140KW 190CV 2946CC - PEUGEOT 605 (6B): 3.0 10.1989/...</p> <p>87x57x12mm</p>		<p><b>P1005</b> NO. 4504.12</p> <p>CAPA PEDAL TRAVAO</p> <p>PEUGEOT 605 (6B): 2.0 02.1990/09.1999 79KW 107CV 1998CC - PEUGEOT 605 (6B): 2.0 06.1989/09.1999 89KW 121CV 1998CC - PEUGEOT 605 (6B): 2.0 16V 07.1994/09.1999 97KW 132CV 1998CC - PEUGEOT 605 (6B): 2.0 Turbo 07.1992/09.1999 104KW 141CV 1998CC - PEUGEOT 605 (6B): 2.0 Turbo 07.1991/09.1999 108KW 147CV 1998CC - PEUGEOT 605 (6B): 3.0 V6 04.1997/09.1999 140KW 190CV 2946CC - PEUGEOT 605 (6B): 3.0 10.1989/...</p> <p>85x57x12mm</p>
	<p><b>P1006</b> NO. 160407 - 9603694380</p> <p>CAPA DE PEDAL DO ACELERADOR</p> <p>PEUGEOT 605 (6B) 2.0 06.1989/09.1999 84KW 114CV 1998CC R5A (XU102C) - PEUGEOT 605 (6B) 2.0 06.1989/09.1999 89KW 121CV 1998CC RFZ (XU10J2Z) 3003639 - PEUGEOT 605 (6B) 2.0 02.1990/09.1999 79KW 107CV 1998CC XU10M2Z 3003638 - PEUGEOT 605 (6B) 2.0 16V 07.1994/09.1999 97KW 132CV 1998CC RFV (XU10J4R) 3003761 - PEUGEOT 605 (6B) 2.0 Turbo 07.1991/09.1999 108KW 147CV 1998CC RGX (XU10J2E) 3003760 - PEUGEOT 6...</p> <p>82x43x11mm</p>		<p><b>P1086</b> NO. 213013</p> <p>CAPA DE PEDAL DA EMBRAIAGEM</p> <p>PEUGEOT 605 (6B): 2.0 16V 07.1994/09.1999 97KW 132CV 1998CC - PEUGEOT 605 (6B): 2.0 Turbo 07.1991/09.1999 108KW 147CV 1998CC - PEUGEOT 605 (6B): 3.0 10.1989/09.1999 123KW 167CV 2963CC - PEUGEOT 605 (6B): 3.0 SV 24 08.1989/09.1999 147KW 200CV 2963CC - PEUGEOT 605 (6B): 2.1 Turbo Diesel 06.1989/09.1999 80KW 109CV 2088CC - PEUGEOT 605 (6B): 2.1 TD 12V 08.1994/09.1999 80KW 109CV 2088CC - PEUGEOT 605 (6B): 3.0 10.1989/...</p> <p>76x46x12mm</p>
	<p><b>S1305</b> NO. 1806.10 - 1806.14 - 1806.16 - 1806.17 - 1806.36 - 1806.42 - 1806.49 - 180608 - 1809.04 - 1809.06 - 1...</p> <p>SILENT-BLOC DO TIRANTE TRASEIRO MOTOR</p> <p>PEUGEOT 605 (6B): 2.0 06.1989/09.1999 84KW 114CV 1998CC - PEUGEOT 605 (6B): 2.0 06.1989/09.1999 89KW 121CV 1998CC - PEUGEOT 605 (6B): 2.0 16V 07.1994/09.1999 97KW 132CV 1998CC - PEUGEOT 605 (6B): 2.0 Turbo 07.1992/09.1999 104KW 141CV 1998CC - PEUGEOT 605 (6B): 2.0 Turbo 07.1991/09.1999 108KW 147CV 1998CC - PEUGEOT 605 (6B): 3.0 10.1989/09.1999 123KW 167CV 2963CC - PEUGEOT 605 (6B): 3.0 SV 24 08.198...</p> <p>d30x34mm c28mm 1f-d12mm</p>		<p><b>U15415</b> NO. 643327</p> <p>UNIÃO ESGUICHO</p> <p>PEUGEOT 605</p> <p>30x19mm 3f-d3x7x11mm</p>

	<p><b>UMB84029</b> NO. 023212</p> <p>TAMPÃO BLOCO MOTOR</p> <p>PEUGEOT 605 (6B) 3.0 (10.89 A 09.99) 167cv 2963cc três volumes 3 / 3 - PEUGEOT 605 (6B) 3.0 SV 24 (08.89 A 09.99) 200cv 2963cc três volumes - PEUGEOT 605 (6B) 2.5 Turbo Diesel (07.94 A 09.99) 129cv 2446cc três volumes</p> <p>d36x10mm di-32mm</p>		<p><b>UMV25202</b> NO. 2400F8 - 2403.AP - 2403.X9 - 2403E0 - 2403L4 - 2403P4 - 2403R9</p> <p>MANETE PUNHO TOPO ALAVANCA MUDANÇAS PSA 5 VELOCIDADES F17MM</p> <p>PEUGEOT 605 (6B): 2.0 02.1990/09.1999 79KW 107CV 1998CC - PEUGEOT 605 (6B): 2.0 06.1989/09.1999 84KW 114CV 1998CC - PEUGEOT 605 (6B): 2.0 06.1989/09.1999 89KW 121CV 1998CC - PEUGEOT 605 (6B): 2.0 16V 07.1994/09.1999 97KW 132CV 1998CC - PEUGEOT 605 (6B): 2.0 Turbo 07.1992/09.1999 104KW 141CV 1998CC - PEUGEOT 605 (6B): 2.0 Turbo 07.1991/09.1999 108KW 147CV 1998CC - PEUGEOT 605 (6B): 3.0 V6 04.1997/0...</p> <p>d47x99mm 1f-d16mm d16x71mm 1f-d11mm</p>
	<p><b>UMV25203</b> NO. 2400F8 - 2403P4</p> <p>MANETE PUNHO TOPO ALAVANCA MUDANÇAS PSA 5 VELOCIDADES F17MM</p> <p>PEUGEOT 605 (6B): 2.0 02.1990/09.1999 79KW 107CV 1998CC - PEUGEOT 605 (6B): 2.0 06.1989/09.1999 84KW 114CV 1998CC - PEUGEOT 605 (6B): 2.0 06.1989/09.1999 89KW 121CV 1998CC - PEUGEOT 605 (6B): 2.0 16V 07.1994/09.1999 97KW 132CV 1998CC - PEUGEOT 605 (6B): 2.0 Turbo 07.1992/09.1999 104KW 141CV 1998CC - PEUGEOT 605 (6B): 2.0 Turbo 07.1991/09.1999 108KW 147CV 1998CC - PEUGEOT 605 (6B): 3.0 V6 04.1997/0...</p> <p>d48x98mm 1f-d16mm</p>		<p><b>UMV25204</b> NO. 2400F8 - 2403G3 - 2403P4</p> <p>MANETE PUNHO TOPO ALAVANCA MUDANÇAS PSA 5 VELOCIDADES F17MM</p> <p>PEUGEOT 605 (6B): 2.0 02.1990/09.1999 79KW 107CV 1998CC - PEUGEOT 605 (6B): 2.0 06.1989/09.1999 84KW 114CV 1998CC - PEUGEOT 605 (6B): 2.0 06.1989/09.1999 89KW 121CV 1998CC - PEUGEOT 605 (6B): 2.0 16V 07.1994/09.1999 97KW 132CV 1998CC - PEUGEOT 605 (6B): 2.0 Turbo 07.1992/09.1999 104KW 141CV 1998CC - PEUGEOT 605 (6B): 2.0 Turbo 07.1991/09.1999 108KW 147CV 1998CC - PEUGEOT 605 (6B): 3.0 V6 04.1997/0...</p> <p>d47x100mm 1f-d16mm</p>
	<p><b>UMV25209</b> NO. 2400F8 - 2403P4</p> <p>MANETE PUNHO TOPO ALAVANCA MUDANÇAS PSA 5 VELOCIDADES F17MM</p> <p>PEUGEOT 605 (6B): 2.0 02.1990/09.1999 79KW 107CV 1998CC - PEUGEOT 605 (6B): 2.0 06.1989/09.1999 84KW 114CV 1998CC - PEUGEOT 605 (6B): 2.0 06.1989/09.1999 89KW 121CV 1998CC - PEUGEOT 605 (6B): 2.0 16V 07.1994/09.1999 97KW 132CV 1998CC - PEUGEOT 605 (6B): 2.0 Turbo 07.1992/09.1999 104KW 141CV 1998CC - PEUGEOT 605 (6B): 2.0 Turbo 07.1991/09.1999 108KW 147CV 1998CC - PEUGEOT 605 (6B): 3.0 V6 04.1997/0...</p> <p>d48x98mm 1f-d16mm</p>		<p><b>URTE6019</b> NO. 312126</p> <p>RETENTOR DIFERENCIAL DIREITO D29,8X47X11,3MM</p> <p>PEUGEOT 605 (6B) 2.0 06.1989/09.1999 84KW 114CV 1998CC R5A (XU102C) - PEUGEOT 605 (6B) 2.0 06.1989/09.1999 89KW 121CV 1998CC RFZ (XU10J2Z) 3003639 - PEUGEOT 605 (6B) 2.0 02.1990/09.1999 79KW 107CV 1998CC XU10MZ 3003638 - PEUGEOT 605 (6B) 2.0 16V 07.1994/09.1999 97KW 132CV 1998CC RFV (XU10J4R) 3003761 - PEUGEOT 605 (6B) 2.0 Turbo 07.1991/09.1999 108KW 147CV 1998CC RGX (XU10J2TE) 3003760 - PEUGEOT 6...</p> <p>d47x11mm 1f-d29mm</p>
	<p><b>URTE6019</b> NO. 312126</p> <p>RETENTOR DIFERENCIAL DIREITO D29,8X47X11,3MM</p> <p>PEUGEOT 605 (6B) 2.0 06.1989/09.1999 84KW 114CV 1998CC R5A (XU102C) - PEUGEOT 605 (6B) 2.0 06.1989/09.1999 89KW 121CV 1998CC RFZ (XU10J2Z) 3003639 - PEUGEOT 605 (6B) 2.0 02.1990/09.1999 79KW 107CV 1998CC XU10MZ 3003638 - PEUGEOT 605 (6B) 2.0 16V 07.1994/09.1999 97KW 132CV 1998CC RFV (XU10J4R) 3003761 - PEUGEOT 605 (6B) 2.0 Turbo 07.1991/09.1999 108KW 147CV 1998CC RGX (XU10J2TE) 3003760 - PEUGEOT 6...</p> <p>d47x11mm 1f-d29mm</p>		<p><b>UTR0815</b> NO. 1301.AE - 1301.JF - 1301.JG - 1301.JH - 1301.KR - 1301.L1 - 1301.NK - 1301.SP - 1306.A0 - 1306B0 - 1...</p> <p>TAMPÃO RESERVATÓRIO LIQUIDO REFRIGERAÇÃO</p> <p>PEUGEOT 605 (6B) 2.0 16V (07.94 A 09.99) 132cv 1998cc três volumes - PEUGEOT 605 (6B) 2.0 Turbo (07.92 A 09.99) 141cv 1998cc três volumes - PEUGEOT 605 (6B) 2.0 Turbo (07.91 A 09.99) 147cv 1998cc três volumes - PEUGEOT 605 (6B) 3.0 V6 (04.97 A 09.99) 190cv 2946cc três volumes - PEUGEOT 605 (6B) 2.5 Turbo Diesel (07.94 A 09.99) 129cv 2446cc três volumes</p> <p>d61x31mm d57x8mm</p>
	<p><b>UTR0895</b> NO. 130684 - 1306C7</p> <p>TAMPÃO RESERVATÓRIO LIQUIDO REFRIGERAÇÃO</p> <p>PEUGEOT 605 (6B) 2.0 16V (De 1994.07 Até 1999.09) 97kW 132cv 1998cm3 três volumes - PEUGEOT 605 (6B) 2.0 Turbo (De 1992.07 Até 1999.09) 104kW 141cv 1998cm3 três volumes - PEUGEOT 605 (6B) 2.0 Turbo (De 1991.07 Até 1999.09) 108kW 147cv 1998cm3 três volumes - PEUGEOT 605 (6B) 3.0 V6 (De 1997.04 Até 1999.09) 140kW 190cv 2946cm3 três volumes - PEUGEOT 605 (6B) 2.5 Turbo Diesel (De 1994.07 Até 1999.09) 129cv 2446cc três volumes</p> <p>d61x31mm d57x8mm</p>		<p><b>UTR0897</b> NO. 5944268</p> <p>TAMPÃO DO RADIADOR</p> <p>PEUGEOT 605 (6B) 2.0 16V (De 1994.07 Até 1999.09) 97kW 132cv 1998cm3 três volumes - PEUGEOT 605 (6B) 2.0 Turbo (De 1992.07 Até 1999.09) 104kW 141cv 1998cm3 três volumes - PEUGEOT 605 (6B) 2.0 Turbo (De 1991.07 Até 1999.09) 108kW 147cv 1998cm3 três volumes - PEUGEOT 605 (6B) 3.0 V6 (De 1997.04 Até 1999.09) 140kW 190cv 2946cm3 três volumes - PEUGEOT 605 (6B) 2.5 Turbo Diesel (De 1994.07 Até 1999.09) 129cv 2446cc três volumes</p> <p>d61x31mm d57x8mm</p>
	<p><b>UV80010</b> NO. 459915 - 95611063</p> <p>VALVULA SERVO-FREIO</p> <p>PEUGEOT 605 (6B) 2.0 (02.90 A 09.99) 107cv 1998cc três volumes - PEUGEOT 605 (6B) 2.0 (06.89 A 09.99) 121cv 1998cc três volumes - PEUGEOT 605 (6B) 2.0 16V (07.94 A 09.99) 132cv 1998cc três volumes - PEUGEOT 605 (6B) 2.0 Turbo (07.92 A 09.99) 141cv 1998cc três volumes - PEUGEOT 605 (6B) 2.0 Turbo (07.91 A 09.99) 147cv 1998cc três volumes - PEUGEOT 605 (6B) 3.0 (10.89 A 09.99) 167cv 2963cc três...</p> <p>54x30x38mm d29x10mm 1f-d9mm 1f-d10mm 1f-d14mm</p>		<p><b>W5011</b> NO. 0515J9</p> <p>POLIE DA CAMBOTA (6 pistas)</p> <p>PEUGEOT 605 (2.1 TD 12V mot. XUD11)</p> <p>d152.8mm d30mm</p>
	<p><b>W5012</b> NO. 0515S2 - 515S20</p> <p>POLIE DA CAMBOTA (6 pistas)</p> <p>PEUGEOT 605</p> <p>d143.8mm d42mm</p>		<p><b>W5014</b> NO. 0515G6</p> <p>POLIE DA CAMBOTA (6 pistas)</p> <p>PEUGEOT 605</p> <p>d127mm d42mm</p>
	<p><b>W5021</b> NO. 0515H3</p> <p>POLIE DA CAMBOTA (6 pistas)</p> <p>PEUGEOT 605 (2.1 TD)</p> <p>d142.5mm d31mm</p>		<p><b>W5024</b> NO. 0515H6</p> <p>POLIE DA CAMBOTA (6 pistas)</p> <p>PEUGEOT 605 (6B) 2.0 16V 07.1994/09.1999 97KW 132CV 1998CC RFV (XU10J4R) 3003761 - PEUGEOT 605 (6B) 2.0 Turbo 07.1991/09.1999 108KW 147CV 1998CC RGX (XU10J2TE) 3003760 - PEUGEOT 605 (6B) 2.0 Turbo 07.1992/09.1999 104KW 141CV 1998CC RGY (XU10J2TE) 3003717</p> <p>d127mm d30mm</p>

	<b>W5031</b>	NO. 0515.F8		<b>W5033</b>	NO. 0515.K6
	POLIE DA CAMBOTA (5 PISTAS) PEUGEOT 605 (6B) 2.1 D 06.1989/07.1995 60KW 82CV 2138CC P9A (XUD11A) - PEUGEOT 605 (6B) 2.1 TD 12V 08.1994/09.1999 80KW 109CV 2088CC P8C (XUD11BTE) 3003645 - PEUGEOT 605 (6B) 2.1 Turbo Diesel 06.1989/09.1999 80KW 109CV 2088CC PHZ (XUD11ATE) 3003645			POLIE DA CAMBOTA (6 PISTAS) PEUGEOT 605 2.0 16V	
	d146mm	d30mm		d127mm	d30mm
	<b>Y3003</b>	NO. 91512792		<b>Y3214</b>	NO. 540535 - 540555 - 540559
	PARAFUSO ESCAPE PEUGEOT 605 (APÓS 1994)			PARAFUSO PERNO RODA CHAVE 19 M12X1,25X59MM ( BASE CONICA PARA JANTES DE AÇO E LIGA LEVE ) PEUGEOT 605 (6B) 2.0 (02.1990 - 09.1999) 79kw 107cv 1998cm3 três volumes PEUGEOT 605 (6B) 2.0 (06.1989 - 09.1999) 89kw 121cv 1998cm3 três volumes PEUGEOT 605 (6B) 2.0 16V (07.1994 - 09.1999) 97kw 132cv 1998cm3 três volumes PEUGEOT 605 (6B) 2.0 Turbo (07.1992 - 09.1999) 104kw 141cv 1998cm3 três volumes PEUGEOT 605 (6B) 2.0 Turbo (07.1991 - 09.1999) 108kw 147cv 1998cm3 três volumes PEUGEOT 605 (6B) ...	
	d13x78mm	d7mm 1p-d7mm		c59mm (ch-19mm)	M12x1,25x28mm
	<b>Z70107</b>	NO. 7703046151		<b>Z80626</b>	NO. 697334
	MOLA DE FIXAÇÃO TIPO PORCA PEUGEOT 605			Mola de fixação PEUGEOT 605	
	d14x 10mm	f-d24mm		d16x28mm	1p-d9-14mm
	<b>Z80632</b>	NO. 698317		<b>Z80850</b>	NO. 699540
	Mola de painel PEUGEOT 605			Mola de painel PEUGEOT 605	
	d21x26mm	1p-d7.5-24mm		d19x32.5mm	1p-d8.2-30mm
	<b>Z9008</b>	NO. 179862 - 179863 - 179864 - 179866			
	MOLA DE ESCAPE PEUGEOT 605 (APÓS 1989)				
	d21x34mm				




PEUGEOT 607

	<b>A2284</b>	NO. 3273.PJ		<b>B405</b>	NO. 1618T8 - 16283J
	APOIO DE TRANSMISSÃO PEUGEOT 607 (9D, 9U) 2.0 (De 2000.02 Até 2005.08) 100kW 136cv 1997cm3 três volumes - PEUGEOT 607 (9D, 9U) 2.2 16V (De 2000.02 Até 2005.08) 116kW 158cv 2230cm3 três volumes - PEUGEOT 607 (9D, 9U) 2.2 16V (De 2005.09 Até 2010.06) 120kW 163cv 2230cm3 três volumes - PEUGEOT 607 (9D, 9U) 3.0 V6 24V (De 2000.02 Até 2004.07) 152kW 207cv 2946cm3 três volumes - PEUGEOT 607 (9D, 9U) ...   1f-d35mm 1f-d8mm 1f-8x10mm			ABRAÇADEIRA DA VALVULA DO REGULADOR DA VELOCIDADE PEUGEOT 607 (9D, 9U) 2.0 HDI (05.2000 - 09.2005) 80kw 109cv 1997cm3 três volumes PEUGEOT 607 (9D, 9U) 2.0 HDI (09.2005 - 07.2011) 100kw 136cv 1997cm3 três volumes PEUGEOT 607 (9D, 9U) 2.0 HDi (03.2001 - 09.2004) 79kw 107cv 1997cm3 três volumes PEUGEOT 607 (9D, 9U) 2.2 HDi (02.2000 - 02.2006) 98kw 133cv 2179cm3 três volumes	
				81x45x8mm	
	<b>E0207-M</b>	NO. 1806.28 - 1806.74		<b>E1056</b>	NO. 157769 - 1755.62 - 1755.63 - 1755.69 - 175567 - 1755A3
	ESTICADOR SUPORTE APOIO MOTOR TRAS PEUGEOT 607 (9D, 9U) 2.0 HDI 05.2000/09.2005 80KW 109CV 1997CC RHZ (DW10ATED) 3003511 - PEUGEOT 607 (9D, 9U) 2.0 HDi 03.2001/09.2004 79KW 107CV 1997CC RHS (DW10ATED) 3003ABK - PEUGEOT 607 (9D, 9U) 2.0 HDi 09.2005/07.2011 100KW 136CV 1997CC RHR (DW10BTED4) 3003ABL - PEUGEOT 607 (9D, 9U) 2.2 HDi 02.2000/02.2006 98KW 133CV 2179CC 4HX (DW12TED4) 3003ABI 3003508 - PEUGEOT 607 (9D, 9U) 2.2 HDi 05.2006/0...			ESTICADOR DE ESCAPE PEUGEOT 607	
	165x62x44mm			65x63x38mm	1f-d14mm 1f-d9mm



	<p><b>E1114</b> NO. 175594 - 1755A7 - 1755E6 - 1755E7 - 1755K0</p> <p><b>APOIO DO ESCAPE</b></p> <p>PEUGEOT 607 (9D - 9U) 2.0 HDi Local de montagem: à frente (03.01 A 07.04) 107cv 1997cc três volumes - PEUGEOT 607 (9D - 9U) 2.0 HDi Local de montagem: à frente (APÓS 05.00) 109cv 1997cc três volumes - PEUGEOT 607 (9D - 9U) 2.2 HDi Sistema de escape: para catalizador (APÓS 02.00) 133cv 2179cc três volume</p> <p>65x39x20mm 1f-d9mm 1f-d15mm</p>		<p><b>F1627-I</b> NO. 328780</p> <p><b>FOLE DA TRANSMISSÃO JUNTO À CAIXA</b></p> <p>PEUGEOT 607 2.0 HDi - 2.2 HDi - 2.2i 16V - 3.0i V6 (APÓS 2000)</p> <p>d90x95mm 1f-d83mm 1f-d40mm</p>
	<p><b>KA80203</b> NO. 013711 - 013768 - 0137F6</p> <p><b>KIT APOIO COBERTURA TAMPA MOTOR</b></p> <p>PEUGEOT 607 (9D, 9U): 2.0 HDi 03.2001/09.2004 79KW 107CV 1997CC - PEUGEOT 607 (9D, 9U): 2.0 HDi 05.2000/09.2005 80KW 109CV 1997CC</p> <p>d14/25mm d26/11mm 1p-d6/14mm 1p-d6/11mm d15/5mm</p>		<p><b>KF1472-T</b> NO. 329302 - 329334</p> <p><b>KIT DE FOLE DO CARDAN JUNTO À RODA</b></p> <p>PEUGEOT 607 2.0 HDi - 2.2 HDi - 2.2i 16V - 2.7 HDi - 3.0i V6 (APÓS 2000)</p> <p>d110x135mm 1f-d98mm 1f-d39mm</p>
	<p><b>KL47201</b> NO. 1312A3 - 1312A4</p> <p><b>KIT DE CASQUILHO SUPERIOR DO RADIADOR</b></p> <p>PEUGEOT 607 (9D, 9U) 2.0 (De 02.2000 Até 08.2005) 100kW 136cv 1997cm3 três volumes - PEUGEOT 607 (9D, 9U) 2.0 HDI (De 05.2000 Até 09.2005) 80kW 109cv 1997cm3 três volumes - PEUGEOT 607 (9D, 9U) 2.0 HDI (De 09.2005 Até 07.2011) 100kW 136cv 1997cm3 três volumes - PEUGEOT 607 (9D, 9U) 2.0 HDI (De 03.2001 Até 09.2004) 79kW 107cv 1997cm3 três volumes - PEUGEOT 607 (9D, 9U) 2.2 16V (De 02.2000 Até 08.20...)</p> <p>38x38x21mm d26x24mm x d10mm(x2)</p>		<p><b>KL47202</b> NO. 131299 - 1312A3 - 9628677880</p> <p><b>KIT DE CASQUILHOS SUPERIOR DO RADIADOR</b></p> <p>PEUGEOT 607 (9D, 9U) 2.0 (De 02.2000 Até 08.2005) 100kW 136cv 1997cm3 três volumes - PEUGEOT 607 (9D, 9U) 2.0 HDI (De 05.2000 Até 09.2005) 80kW 109cv 1997cm3 três volumes - PEUGEOT 607 (9D, 9U) 2.0 HDI (De 09.2005 Até 07.2011) 100kW 136cv 1997cm3 três volumes - PEUGEOT 607 (9D, 9U) 2.0 HDI (De 03.2001 Até 09.2004) 79kW 107cv 1997cm3 três volumes - PEUGEOT 607 (9D, 9U) 2.2 16V (De 02.2000 Até 08.20...)</p> <p>56x38x25mm d25x24mm x d19x21mm 1f-d11mm(x2)</p>
	<p><b>L3203</b> NO. 2117.61 - 2117.65 - 2117.66 - 9808513380</p> <p><b>CASQUILHO DA FORQUILHA EMBRAIAGEM</b></p> <p>PEUGEOT 607 (9D, 9U) 2.0 (02.2000 - 08.2005) 100kw 136cv 1997cm3 três volumes PEUGEOT 607 (9D, 9U) 2.0 HDI (09.2005 - 07.2011) 100kw 136cv 1997cm3 três volumes PEUGEOT 607 (9D, 9U) 2.2 16V (02.2000 - 08.2005) 116kw 158cv 2230cm3 três volumes PEUGEOT 607 (9D, 9U) 2.2 16V (09.2005 - 06.2010) 120kw 163cv 2230cm3 três volumes</p> <p>d40x17mm xxxx</p>		<p><b>L81268</b> NO. 013793</p> <p><b>CASQUILHO COBERTURA TAMPA MOTOR</b></p> <p>PEUGEOT 607 (9D, 9U): 2.0 HDI 09.2005/07.2011 100KW 136CV 1997CC</p> <p>d31/24mm d15/10mm 1f-d15mm</p>
	<p><b>P1005</b> NO. 4504.12</p> <p><b>CAPA PEDAL TRAVAO</b></p> <p>PEUGEOT 607 (9D, 9U) 2.0 02.2000/08.2005 100KW 136CV 1997CC RFN (EW10J4) 3003540 - PEUGEOT 607 (9D, 9U) 2.0 HDI 05.2000/09.2005 80KW 109CV 1997CC RHZ (DW10ATED) 3003511 - PEUGEOT 607 (9D, 9U) 2.0 HDI 03.2001/09.2004 79KW 107CV 1997CC RSH (DW10ATED) 3003ABK - PEUGEOT 607 (9D, 9U) 2.0 HDI 09.2005/07.2011 100KW 136CV 1997CC RHR (DW10BTED4) 3003ABL - PEUGEOT 607 (9D, 9U) 2.2 16V 02.2000/08.2005 116KW ...</p> <p>85x57x12mm</p>		<p><b>P1086</b> NO. 213013</p> <p><b>CAPA DE PEDAL DA EMBRAIAGEM</b></p> <p>PEUGEOT 607 (9D, 9U): 2.0 02.2000/08.2005 100KW 136CV 1997CC - PEUGEOT 607 (9D, 9U): 2.2 16V 02.2000/08.2005 116KW 158CV 2230CC - PEUGEOT 607 (9D, 9U): 2.2 16V 09.2005/06.2010 120KW 163CV 2230CC - PEUGEOT 607 (9D, 9U): 3.0 V6 24V 02.2000/07.2004 152KW 207CV 2946CC - PEUGEOT 607 (9D, 9U): 2.0 HDI 03.2001/09.2004 79KW 107CV 1997CC - PEUGEOT 607 (9D, 9U): 2.0 HDI 05.2000/09.2005 80KW 109CV 1997CC - P...</p> <p>76x46x12mm</p>
	<p><b>R222379</b> NO. 1323JG</p> <p><b>TUBO CONEXÃO TERMOSTATO</b></p> <p>PEUGEOT 607 (9D, 9U) 2.0 HDI 09.2005/07.2011 100KW 136CV 1997CC RHR (DW10BTED4) 3003ABL</p> <p>B130-d30/35mm 90-80mm</p>		<p><b>U15415</b> NO. 643327</p> <p><b>UNIÃO ESGUICHO</b></p> <p>PEUGEOT 607</p> <p>30x19mm 3f-d3x7x11mm</p>
	<p><b>UAP81215</b> NO. 1610564580 - 198145 - 198170 - 198185</p> <p><b>ANILHA PROTEÇÃO TÉRMICA INJECTORES</b></p> <p>PEUGEOT 607 (9D - 9U) 2.0 HDi (De 03-2001 Até 09-2004) 79kW 107CV 1997cc três volumes PEUGEOT 607 (9D - 9U) 2.0 HDI (De 05-2000 Até 09-2005) 80kW 109CV 1997cc três volumes PEUGEOT 607 (9D - 9U) 2.2 HDi (De 02-2000 Até 02-2006) 98kW 133CV 2179cc três volumes</p> <p>d16x2mm 1f-d7mm</p>		<p><b>UAP81292</b> NO. 1609628280 - 198192</p> <p><b>ANILHA PROTEÇÃO TÉRMICA INJECTORES</b></p> <p>PEUGEOT 607 (9D - 9U) 2.0 HDi (De 03-2001 Até 09-2004) 79kW 107CV 1997cc três volumes PEUGEOT 607 (9D - 9U) 2.0 HDI (De 05-2000 Até 09-2005) 80kW 109CV 1997cc três volumes PEUGEOT 607 (9D - 9U) 2.0 HDI (De 09-2005 Até 07-2011) 100kW 136CV 1997cc três volumes PEUGEOT 607 (9D - 9U) 2.2 HDI (De 02-2000 Até 02-2006) 98kW 133CV 2179cc três volumes PEUGEOT 607 (9D - 9U) 2.2 HDi (De 05-2006 Até 06-20...)</p> <p>d16x1mm 1f-d7mm</p>
	<p><b>UAP81292</b> NO. 1609628280 - 198192</p> <p><b>ANILHA PROTEÇÃO TÉRMICA INJECTORES</b></p> <p>PEUGEOT 607 (9D - 9U) 2.0 HDi (De 03-2001 Até 09-2004) 79kW 107CV 1997cc três volumes PEUGEOT 607 (9D - 9U) 2.0 HDI (De 05-2000 Até 09-2005) 80kW 109CV 1997cc três volumes PEUGEOT 607 (9D - 9U) 2.0 HDI (De 09-2005 Até 07-2011) 100kW 136CV 1997cc três volumes PEUGEOT 607 (9D - 9U) 2.2 HDi (De 02-2000 Até 02-2006) 98kW 133CV 2179cc três volumes PEUGEOT 607 (9D - 9U) 2.2 HDi (De 05-2006 Até 06-20...)</p> <p>d16x1mm 1f-d7mm</p>		<p><b>UMB84011</b> NO. 031126</p> <p><b>TAMPÃO BLOCO MOTOR</b></p> <p>PEUGEOT 607 (9D - 9U) 2.0 (De 02-2000 Até 08-2005) 100kW 136CV 1997cc três volumes PEUGEOT 607 (9D - 9U) 2.2 16V (De 02-2000 Até 08-2005) 116kW 158CV 2230cc três volumes PEUGEOT 607 (9D - 9U) 2.2 16V (De 09-2005 Até 06-2010) 120kW 163CV 2230cc três volumes</p> <p>d-18x8mm di-16mm</p>

	<p><b>UMB84011L</b> NO. 031126</p> <p>TAMPÃO BLOCO DE MOTOR (RELAS)</p> <p>PEUGEOT 607 (9D - 9U) 2.0 (De 02-2000 Até 08-2005) 100kW 136CV 1997cc três volumes PEUGEOT 607 (9D - 9U) 2.2 16V (De 02-2000 Até 08-2005) 116kW 158CV 2230cc três volumes PEUGEOT 607 (9D - 9U) 2.2 16V (De 09-2005 Até 06-2010) 120kW 163CV 2230cc três volumes</p> <p>d-18x8mm di-16mm</p>		<p><b>UMV25208</b> NO. 2403EF - 2403T3</p> <p>MANETE PUNHO TOPO ALAVANCA VELOCIDADES PSA CAIXA AUTOMÁTICA F9MM</p> <p>PEUGEOT 607 (9D, 9U) 2.0 02.2000/08.2005 100KW 136CV 1997CC RFN (EW10J4) 3003540 - PEUGEOT 607 (9D, 9U) 2.0 HDI 05.2000/09.2005 80KW 109CV 1997CC RHZ (DW10ATED) 3003511 - PEUGEOT 607 (9D, 9U) 2.0 HDI 03.2001/09.2004 79KW 107CV 1997CC RHS (DW10ATED) 3003ABK - PEUGEOT 607 (9D, 9U) 2.0 HDI 09.2005/07.2011 100KW 136CV 1997CC RHR (DW10BTED4) 3003ABL - PEUGEOT 607 (9D, 9U) 2.2 16V 02.2000/08.2005 116KW...</p> <p>49x52x107mm 1f-d8mm</p>
	<p><b>UMV26832</b> NO. 2403AG - 2403AH - 2403V2</p> <p>MANETE PUNHO TOPO ALAVANCA MUDANÇAS PSA 6 VELOCIDADES F12MM</p> <p>PEUGEOT 607 (9D, 9U) 2.0 02.2000/08.2005 100KW 136CV 1997CC RFN (EW10J4) 3003540 - PEUGEOT 607 (9D, 9U) 2.0 HDI 05.2000/09.2005 80KW 109CV 1997CC RHZ (DW10ATED) 3003511 - PEUGEOT 607 (9D, 9U) 2.0 HDI 03.2001/09.2004 79KW 107CV 1997CC RHS (DW10ATED) 3003ABK - PEUGEOT 607 (9D, 9U) 2.0 HDI 09.2005/07.2011 100KW 136CV 1997CC RHR (DW10BTED4) 3003ABL - PEUGEOT 607 (9D, 9U) 2.2 16V 02.2000/08.2005 116KW...</p> <p>d52x51mm 1f-d12mm</p>		<p><b>UTR0818</b> NO. 1306C9 - 1306E4 - 1306J5</p> <p>TAMPÃO RESERVATÓRIO LIQUIDO REFRIGERAÇÃO</p> <p>PEUGEOT 607 (9D, 9U) 2.0 (A Partir de 02.00) 136cv 1997cc três volumes - PEUGEOT 607 (9 D , 9 U ) 2.2 16 V (A Partir de 02.00) 158 2230cc três volumes - PEUGEOT 607 (9 D , 9 U ) 2.2 16 V (A Partir de 09.05) 163cv 2230cc três volumes - PEUGEOT 607 (9 D , 9 U ) 3.0 V6 24 V (A Partir de 02.00) 207cv 2946cc três volumes - PEUGEOT 607 (9 D , 9 U ) 3.0 V6 24 V (A Partir de 03.04) 211cv 294...</p> <p>60x30mm 1f-d45x18mm</p>
	<p><b>UTR0865</b> NO. 1306.E4 - 1306.J5 - 16470-YV011 - 9638001280 - 9681593380</p> <p>TAMPÃO RESERVATÓRIO LIQUIDO REFRIGERAÇÃO</p> <p>PEUGEOT 607 (9D, 9U) 2.0 (02.00 A 08.05) 136cv 1997cc três volumes - PEUGEOT 607 (9D , 9U ) 2.2 16 V (02.00 A 08.05) 158cv 2230cc três volumes - PEUGEOT 607 (9D , 9U ) 2.2 16 V (09.05 A 06.10) 163cv 2230cc três volumes - PEUGEOT 607 (9 D , 9 U ) 3.0 V6 24 V (02.00 A 07.04) 207cv 2946cc três volumes - PEUGEOT 607 (9D , 9U ) 3.0 V6 24 V (03.04 A 07.11) 211cv 2946cc três volumes - PEUGE...</p> <p>d60x26mm 1f-d46x17mm</p>		<p><b>UTR1213</b> NO. 643230</p> <p>TAMPÃO RESERVATÓRIO LAVA VIDROS</p> <p>PEUGEOT 607 (9D, 9U) 2.0 (02.2000 - 08.2005) 100kw 136cv 1997cm3 três volumes PEUGEOT 607 (9D, 9U) 2.0 HDI (05.2000 - 09.2005) 80kw 109cv 1997cm3 três volumes PEUGEOT 607 (9D, 9U) 2.0 HDI (09.2005 - 07.2011) 100kw 136cv 1997cm3 três volumes PEUGEOT 607 (9D, 9U) 2.0 HDi (03.2001 - 09.2004) 79kw 107cv 1997cm3 três volumes PEUGEOT 607 (9D, 9U) 2.2 16V (02.2000 - 08.2005) 116kw 158cv 2230cm3 três volu...</p> <p>d57x13mm 1f-d50mm</p>
	<p><b>UTR1301</b> NO. 025856</p> <p>TAMPÃO DO RESERVATORIO OLEO</p> <p>PEUGEOT 607 (9D, 9U) 2.0 HDI (De 05.2000 Até 09.2005) 80kW 109cv 1997cm3 três volumes - PEUGEOT 607 (9D, 9U) 2.0 HDI (De 09.2005 Até 07.2011) 100kW 136cv 1997cm3 três volumes - PEUGEOT 607 (9D, 9U) 2.0 HDi (De 03.2001 Até 09.2004) 79kW 107cv 1997cm3 três volumes - PEUGEOT 607 (9D, 9U) 2.2 HDi (De 02.2000 Até 02.2006) 98kW 133cv 2179cm3 três volumes - PEUGEOT 607 (9D, 9U) 2.2 HDi (De 05.2006 Até 06...</p> <p>d59x40mm 1f-d29x24mm</p>		<p><b>UTR1301</b> NO. 025856</p> <p>TAMPÃO DO RESERVATORIO OLEO</p> <p>PEUGEOT 607 (9D, 9U) 2.0 HDI (De 05.2000 Até 09.2005) 80kW 109cv 1997cm3 três volumes - PEUGEOT 607 (9D, 9U) 2.0 HDI (De 09.2005 Até 07.2011) 100kW 136cv 1997cm3 três volumes - PEUGEOT 607 (9D, 9U) 2.0 HDi (De 03.2001 Até 09.2004) 79kW 107cv 1997cm3 três volumes - PEUGEOT 607 (9D, 9U) 2.2 HDi (De 02.2000 Até 02.2006) 98kW 133cv 2179cm3 três volumes - PEUGEOT 607 (9D, 9U) 2.2 HDi (De 05.2006 Até 0...</p> <p>d59x40mm 1f-d29x24mm</p>
	<p><b>UTV83002</b> NO. 031129</p> <p>TAMPÃO VEDAÇÃO BUJÃO</p> <p>PEUGEOT 607 (9D - 9U) 2.0 HDI (De 09-2005 Até 07-2011) 100kW 136CV 1997cc três volumes PEUGEOT 607 (9D - 9U) 2.2 HDi (De 05-2006 Até 06-2010) 125kW 170CV 2179cc três volumes</p> <p>20x18mm c13mm d10mm</p>		<p><b>UV80010</b> NO. 459915 - 95611063</p> <p>VALVULA SERVO-FREIO</p> <p>PEUGEOT 607 (9D, 9U) 2.0 HDi (03.01 A 09.04) 107cv 1997cc três volumes - PEUGEOT 607 (9D, 9U) 2.0 HDI (05.00 A 09.05) 109cv 1997cc três volumes</p> <p>54x30x38mm d29x10mm 1f-d9mm 1f-d10mm 1f-d14mm</p>
	<p><b>W5003</b> NO. 0515.T5 - 0515P2</p> <p>POLIE DA CAMBOTA (6 pistas)</p> <p>PEUGEOT 607 (9D, 9U): 2.0 HDi 03.2001/09.2004 79KW 107CV 1997CC - PEUGEOT 607 (9D, 9U): 2.0 HDI 05.2000/09.2005 80KW 109CV 1997CC - PEUGEOT 607 (9D, 9U): 2.2 HDi 02.2000/02.2006 98KW 133CV 2179CC</p> <p>d152.8mm d30mm</p>		<p><b>W5012</b> NO. 0515S2 - 515S20</p> <p>POLIE DA CAMBOTA (6 pistas)</p> <p>PEUGEOT 607</p> <p>d143.8mm d42mm</p>
	<p><b>W5016</b> NO. 0515Q8 - 0515T6 - 0515V9 - 9810746580</p> <p>POLIE DA CAMBOTA (6 pistas)</p> <p>PEUGEOT 607 (9D, 9U) 2.0 HDI 09.2005/07.2011 100KW 136CV 1997CC RHR (DW10BTED4) 3003ABL</p> <p>d152.5mm d16mm</p>		<p><b>W5018</b> NO. 0515R2 - 0515R9 - 0515S4 - 0516.60 - 051660 - 0516A4 - 0516A6 - 9464471289 - 9467510480 - 963...</p> <p>POLIE DA CAMBOTA (6 pistas)</p> <p>PEUGEOT 607 2.0 Hdi (APÓS 05 - 2000) - 2.2 Hdi (APÓS 02 - 2000)</p> <p>d152.8mm d30mm</p>
	<p><b>W5146</b> NO. 0515R1</p> <p>POLIE DA CAMBOTA 6 PISTAS</p> <p>PEUGEOT 607 (9D - 9U) 2.0 N.º mot . a partir de: 022888 - Código do motor: EW10J4 - Variante de equipamento: Mtr 022888&gt;(APÓS 02.00) 136cv 1997cc três volumes - PEUGEOT 607 (9D - 9U) 2.2 16V Código do motor: EW12J4 - N.º mot . a partir de: 0976022 - Variante de equipamento: Mtr 0976022&gt; - N.º mot . a partir de: 0822888 - Variante de equipamento: Mtr 0822888&gt; (APÓS 02.00) 158cv 2230cc três volum...</p> <p>d148,5mm d30mm</p>		<p><b>W5222</b> NO. 0515N3 - 0515S6</p> <p>POLIE CAMBOTA 6 PISTAS</p> <p>PEUGEOT 607 (9D, 9U) 2.0 (02.2000 - 08.2005) 100kw 136cv 1997cm3 três volumes PEUGEOT 607 (9D, 9U) 2.2 16V (02.2000 - 08.2005) 116kw 158cv 2230cm3 três volumes PEUGEOT 607 (9D, 9U) 2.2 16V (09.2005 - 06.2010) 120kw 163cv 2230cm3 três volumes</p> <p>d149mm d38mm d11mm</p>

	<b>Y3208</b>	NO. 5405.67 - 9406.84 - 9817024580		<b>Z80754</b>	NO. 6991S6
	PARAFUSO PERNO RODA CHAVE 17 M12X1,25X57MM ( BASE PLANA PARA JANTES LIGA LEVE ) PEUGEOT 607 (9D, 9U) 2.0 (02.2000 - 08.2005) 100kw 136cv 1997cm3 três volumes PEUGEOT 607 (9D, 9U) 2.0 HDI (05.2000 - 09.2005) 80kw 109cv 1997cm3 três volumes PEUGEOT 607 (9D, 9U) 2.0 HDI (09.2005 - 07.2011) 100kw 136cv 1997cm3 três volumes PEUGEOT 607 (9D, 9U) 2.0 HDI (03.2001 - 09.2004) 79kw 107cv 1997cm3 três volumes PEUGEOT 607 (9D, 9U) 2.2 16V (02.2000 - 08.2005) 116kw 158cv 2230cm3 três volu...			Mola de painel PEUGEOT 607	
	d29x57mm	1p-d12x1,25x36mm		d18x18mm	1p-10.5x7.8-10mm
	<b>Z80817</b>	NO. 856553			
	Rebite PEUGEOT 607				
	d20x22mm	1p-d8-13mm			

## PEUGEOT BIPPER

	<b>A2196</b>	NO. 2f-d19mm 1f-d12mm 1f-12x15mm 1r-d6		<b>A2371</b>	NO. 1807GP
	APOIO DO MOTOR LADO ESQUERDO SUPERIOR PEUGEOT BIPPER (AA_) 1.4 (De 2008.02 -) 54kW 73cv 1360cm3 Caixa - PEUGEOT BIPPER (AA_) 1.4 HDi (De 2008.02 -) 50kW 68cv 1398cm3 Caixa - PEUGEOT BIPPER Tepee 1.4 (De 2008.04 -) 54kW 73cv 1360cm3 Combi - PEUGEOT BIPPER Tepee 1.4 HDi (De 2008.04 -) 50kW 68cv 1398cm3 Combi -			APOIO DO MOTOR PARTE DA FRENTE DIREITO PEUGEOT BIPPER (AA_) 1.4 HDi (De 02.2008 -) 50kW 68cv 1398cm3 Caixa - PEUGEOT BIPPER Tepee 1.4 HDi (De 04.2008 -) 50kW 68cv 1398cm3 Combi -	
	185x112x117mm	2f-d19mm 1f-d12mm 1f-12x15mm 1r-d6mm		192x118x123mm	1f-d9mm 2f-d10mm 3f-d14mm
	<b>A2595</b>	NO. 1609274680 - 1611313780 - 1611405980 - 5038G3 - 5038G7		<b>A2596</b>	NO. 15503811 - 1609274780 - 1611313980 - 1611405980 - 5038G2 - 5038G8 - 5038J7 - 508918
	APOIO DO AMORTECEDOR DA FRENTE LADO DIREITO PEUGEOT BIPPER (AA_) 1.3 HDi 75 (De 10.2010 -) 55kW 75cv 1248cm3 Caixa/monovolume - PEUGEOT BIPPER (AA_) 1.3 HDi 80 / BlueHDi 80 (De 12.2015 -) 59kW 80cv 1248cm3 Caixa/monovolume - PEUGEOT BIPPER (AA_) 1.4 (De 02.2008 -) 54kW 73cv 1360cm3 Caixa/monovolume - PEUGEOT BIPPER (AA_) 1.4 HDi (De 02.2008 -) 50kW 68cv 1398cm3 Caixa/monovolume - PEUGEOT BIPPER TEPEE 1.3 HDi 75 (De 10.2010 -) 55kW 75cv 1248...			APOIO DO AMORTECEDOR DA FRENTE LADO ESQUERDO PEUGEOT BIPPER (AA_) 1.3 HDi 75 (De 10.2010 -) 55kW 75cv 1248cm3 Caixa/monovolume - PEUGEOT BIPPER (AA_) 1.3 HDi 80 / BlueHDi 80 (De 12.2015 -) 59kW 80cv 1248cm3 Caixa/monovolume - PEUGEOT BIPPER (AA_) 1.4 (De 02.2008 -) 54kW 73cv 1360cm3 Caixa/monovolume - PEUGEOT BIPPER (AA_) 1.4 HDi (De 02.2008 -) 50kW 68cv 1398cm3 Caixa/monovolume - PEUGEOT BIPPER TEPEE 1.3 HDi 75 (De 10.2010 -) 55kW 75cv 124...	
	131x118x58mm	1f-d12mm 3p-d8x17mm		131x118x61mm	1f-d12mm 3p-d8x18mm
	<b>B405</b>	NO. 1618T8 - 16283J		<b>B405</b>	NO. 1618T8 - 16283J
	ABRAÇADEIRA DA VALVULA DO REGULADOR DA VELOCIDADE PEUGEOT BIPPER (AA_) 1.4 HDi (02.2008 -) 50kw 68cv 1398cm3 Caixa/monovolume PEUGEOT BIPPER TEPEE 1.4 HDi (04.2008 -) 50kw 68cv 1398cm3 Veículo multiuso			ABRAÇADEIRA DA VALVULA DO REGULADOR DA VELOCIDADE PEUGEOT BOXER Autocarro (230P) 1.9 TD (08.1994 - 04.2002) 66kw 90cv 1905cm3 Autocarro PEUGEOT BOXER Autocarro (244, Z_) 2.0 HDi (12.2001 - 06.2006) 62kw 84cv 1997cm3 Autocarro	
	81x45x8mm			81x45x8mm	
	<b>BE22</b>	NO. 171389		<b>E1027</b>	NO. 175565
	ABRAÇADEIRA ESCAPE PEUGEOT BIPPER (AA_) : 1.3 HDi 75 10.2010/>>> 55KW 75CV 1248CC - PEUGEOT BIPPER TEPEE: 1.3 HDi 75 10.2010/>>> 55KW 75CV 1248CC			ESTICADOR DE ESCAPE PARTE DE TRÁS PEUGEOT BIPPER	
	96x100x18mm	1p-d10-75mm		95x35x25mm	
	<b>E1048</b>	NO. 175565		<b>E1106</b>	NO. 1755E9 - 1755F1
	ESTICADOR DE ESCAPE FRENTE PEUGEOT BIPPER (AA_) : 1.4 02.2008/>>> 54KW 73CV 1360CC - PEUGEOT BIPPER (AA_) : 1.3 HDi 75 10.2010/>>> 55KW 75CV 1248CC - PEUGEOT BIPPER TEPEE: 1.4 04.2008/>>> 54KW 73CV 1360CC - PEUGEOT BIPPER TEPEE: 1.3 HDi 75 10.2010/>>> 55KW 75CV 1248CC			ESTICADOR DO ESCAPE PARTE DE TRÁS PEUGEOT BIPPER	
	57x39x25mm	2f-d9mm		55x45x25mm	2f-d10mm



	<p><b>F4136</b> NO. 7591Y5</p> <p>FOLE ALAVANCA VELOCIDADES PSA</p> <p>PEUGEOT BIPPER (AA_) 1.3 HDi 75 desde 10.2010/&gt;&gt;&gt; 55KW 75CV 1248CC FHZ (F13DTE5) 3003ANO - PEUGEOT BIPPER (AA_) 1.4 desde 02.2008/&gt;&gt;&gt; 54KW 73CV 1360CC KfV (TU3A) 3003AHF, 3003ANN - PEUGEOT BIPPER (AA_) 1.4 HDi desde 02.2008/&gt;&gt;&gt; 50KW 68CV 1398CC 8HS (DV4TED) 3003AHG, 3003ANP - PEUGEOT BIPPER TEPEE 1.3 HDi 75 desde 10.2010/&gt;&gt;&gt; 55KW 75CV 1248CC FHZ (F13DTE5) 3003ANM - PEUGEOT BIPPER TEPEE 1.3 HDi 80 ...</p> <p>149x131x155mm 1f-d23mm</p>		<p><b>F4248</b> NO. 55344400</p> <p>FOLE ALAVANCA VELOCIDADES PSA</p> <p>PEUGEOT BIPPER (AA_) 1.3 HDi 75 (De 10.2010 -) 55kW 75cv 1248cm3 Caixa/monovolume - PEUGEOT BIPPER (AA_) 1.4 (De 02.2008 -) 54kW 73cv 1360cm3 Caixa/monovolume - PEUGEOT BIPPER (AA_) 1.4 HDi (De 02.2008 -) 50kW 68cv 1398cm3 Caixa/monovolume - PEUGEOT BIPPER TEPEE 1.3 HDi 75 (De 10.2010 -) 55kW 75cv 1248cm3 Veiculo multiuso - PEUGEOT BIPPER TEPEE 1.3 HDi 80 (De 12.2015 -) 59kW 80cv 1248cm3 Veiculo m...</p> <p>151x122x154mm 112x105mm</p>
	<p><b>F4255</b> NO. 55344400</p> <p>FOLE ALAVANCA VELOCIDADES PSA</p> <p>PEUGEOT BIPPER (AA_) 1.3 HDi 75 (De 10.2010 -) 55kW 75cv 1248cm3 Caixa/monovolume - PEUGEOT BIPPER (AA_) 1.4 (De 02.2008 -) 54kW 73cv 1360cm3 Caixa/monovolume - PEUGEOT BIPPER (AA_) 1.4 HDi (De 02.2008 -) 50kW 68cv 1398cm3 Caixa/monovolume - PEUGEOT BIPPER TEPEE 1.3 HDi 75 (De 10.2010 -) 55kW 75cv 1248cm3 Veiculo multiuso - PEUGEOT BIPPER TEPEE 1.3 HDi 80 (De 12.2015 -) 59kW 80cv 1248cm3 Veiculo m...</p> <p>151x123x159mm 129x108mm</p>		<p><b>F4274</b> NO. 7591Y5</p> <p>FOLE ALAVANCA VELOCIDADES PSA C/ MANETE PUNHO TOPO COMPLETO 5 VELOCIDADES</p> <p>PEUGEOT BIPPER (AA_) 1.3 HDi 75 (De 10.2010 -) 55kW 75cv 1248cm3 Caixa/monovolume - PEUGEOT BIPPER (AA_) 1.3 HDi 80 / BlueHDi 80 (De 12.2015 -) 59kW 80cv 1248cm3 Caixa/monovolume - PEUGEOT BIPPER (AA_) 1.4 (De 02.2008 -) 54kW 73cv 1360cm3 Caixa/monovolume - PEUGEOT BIPPER (AA_) 1.4 HDi (De 02.2008 -) 50kW 68cv 1398cm3 Caixa/monovolume - PEUGEOT BIPPER TEPEE 1.3 HDi 75 (De 10.2010 -) 55kW 75cv 1248cm3 Veiculo multiuso - PEUGEOT BIPPER TEPEE 1.3 HDi 80 (De 12.2015 -) 59kW 80cv 1248cm3 Veiculo m...</p> <p>240x125x151mm 1f-107x117mm</p>
	<p><b>KL80932</b> NO. 1p-d6-10mm d-20/10mm 1f-d14mm 1f-d</p> <p>KIT CASQUILHO COBERTURA TAMPA MOTOR</p> <p>PEUGEOT BIPPER</p> <p>d30/75mm d-33/19mm d-39/26mm d-40/10mm d-20/10mm 1f-d14mm 1f-d22</p>		<p><b>KT0657-I</b> NO. 5166A8 - 5166A8 - 51804746</p> <p>KIT BATENTE SUSPENSÃO DA FRENTE</p> <p>PEUGEOT BIPPER Tepee 1.3 HDi 75 (De 10.2010 -) 55kW 75cv 1248cm3 Combi - PEUGEOT BIPPER Tepee 1.4 (De 04.2008 -) 54kW 73cv 1360cm3 Combi - PEUGEOT BIPPER Tepee 1.4 HDi (De 04.2008 -) 50kW 68cv 1398cm3 Combi -</p> <p>d116x180mm 1f-d25mm 1f-d71mm</p>
	<p><b>KUBT3052</b> NO. 1p-d10x72mm(x2) 1p-d8x22mm(x2) 1f-</p> <p>KIT BORRACHAS TRAVÃO FRENTE PINOS GUIA AKEBONO/LUCAS/TRW</p> <p>PEUGEOT BIPPER (AA_) 1.4 desde 02.2008 54KW 73CV 1360CC KfV (TU3A) KFT (TU3AE5) 3003AHF 3003ANN - PEUGEOT BIPPER (AA_) 1.4 HDi desde 02.2008 50KW 68CV 1398CC 8HS (DV4TED) 3003AHG 3003ANP</p> <p>d29x76mm(x2) d18x30mm(x2) d10x72mm(x2) 1p-d8x22mm(x2) 1f-d1</p>		<p><b>KUBT3052</b> NO. 1p-d10x72mm(x2) 1p-d8x22mm(x2) 1f-</p> <p>KIT BORRACHAS TRAVÃO FRENTE PINOS GUIA AKEBONO/LUCAS/TRW</p> <p>PEUGEOT BIPPER TEPEE 1.4 desde 04.2008 54KW 73CV 1360CC KfV (TU3A) KFT (TU3AE5) 3003AHP 3003ANK - PEUGEOT BIPPER TEPEE 1.4 HDi desde 04.2008 50KW 68CV 1398CC 8HS (DV4TED) 3003AHQ 3003ANL</p> <p>d29x76mm(x2) d18x30mm(x2) d10x72mm(x2) 1p-d8x22mm(x2) 1f-d1/12mm</p>
	<p><b>L24254</b> NO. 1634738080 - 2403FS</p> <p>CASQUILHO DA MANETE DA ALAVANCA DE VELOCIDADES</p> <p>PEUGEOT BIPPER (AA_) 1.4 desde 02.2008 54KW 73CV 1360CC KfV (TU3A) KFT (TU3AE5) 3003AHF 3003ANN - PEUGEOT BIPPER (AA_) 1.4 HDi desde 02.2008 50KW 68CV 1398CC 8HS (DV4TED) 3003AHG 3003ANP - CITROËN BIPPER TEPEE 1.4 desde 04.2008 54KW 73CV 1360CC KfV (TU3A) KFT (TU3AE5) 3003AHP 3003ANK - CITROËN BIPPER TEPEE 1.4 HDi desde 04.2008 50KW 68CV 1398CC 8HS (DV4TED) 3003AHQ 3003ANL</p> <p>d12x4mm 1f-d8mm</p>		<p><b>L3203</b> NO. 2117.61 - 2117.65 - 2117.66 - 9808513380</p> <p>CASQUILHO DA FORQUILHA EMBRAIAGEM</p> <p>PEUGEOT BIPPER (AA_) 1.4 (02.2008 -) 54kw 73cv 1360cm3 Caixa/monovolume PEUGEOT BIPPER (AA_) 1.4 HDi (02.2008 -) 50kw 68cv 1398cm3 Caixa/monovolume PEUGEOT BIPPER TEPEE 1.4 (04.2008 -) 54kw 73cv 1360cm3 Veiculo multiuso PEUGEOT BIPPER TEPEE 1.4 HDi (04.2008 -) 50kw 68cv 1398cm3 Veiculo multiuso</p> <p>d40x17mm xxxx</p>
	<p><b>R017544</b> NO. 1351WP - 1630320280 - 51856667</p> <p>TUBO SUPERIOR DO RADIADOR</p> <p>PEUGEOT BIPPER (AA_) 1.3 HDi 75 desde 10.2010 55KW 75CV 1248CC FHZ (F13DTE5) 3003ANO - PEUGEOT BIPPER TEPEE 1.3 HDi 75 desde 10.2010 55KW 75CV 1248CC FHZ (F13DTE5) 3003ANM</p> <p>B423-d27/d31mm 52-73-50-101-49-41mm</p>		<p><b>R017546</b> NO. 1323JE - 1606049880 - 160694880 - 1607692780 - 1629087080</p> <p>TUBO DO AQUECIMENTO</p> <p>PEUGEOT BIPPER (AA_) 1.3 HDi 75 desde 10.2010 55KW 75CV 1248CC FHZ (F13DTE5) 3003ANO - PEUGEOT BIPPER TEPEE 1.3 HDi 75 desde 10.2010 55KW 75CV 1248CC FHZ (F13DTE5) 3003ANM</p> <p>B590-d18/d18mm 47-80-124-116-111-240mm</p>
	<p><b>R017547</b> NO. 1607045880</p> <p>TUBO DE ADMISSÃO FILTRO DE AR</p> <p>PEUGEOT BIPPER (AA_) 1.3 HDi 80 / BlueHDi 80 desde 12.2015 59KW 80CV 1248CC FHZ (F13DTE6) BIPPER TEPEE 1.3 HDi 75 desde 10.2010 55KW 75CV 1248CC FHZ (F13DTE5) 3003ANM</p> <p>B215-35/68mm 68x102x73mm</p>		<p><b>R017730</b> NO. 1436P7</p> <p>TUBO DE ADMISSÃO FILTRO DE AR</p> <p>PEUGEOT BIPPER (AA_) 1.4 desde 02.2008 54KW 73CV 1360CC KfV (TU3A) KFT (TU3AE5) 3003AHF 3003ANN - PEUGEOT BIPPER TEPEE 1.4 desde 04.2008 54KW 73CV 1360CC KfV (TU3A) KFT (TU3AE5) 3003AHP 3003ANK</p> <p>B210-50/52 93-91-39mm</p>
	<p><b>R017731</b> NO. 1436P5</p> <p>TUBO DE ADMISSÃO FILTRO DE AR</p> <p>PEUGEOT BIPPER (AA_) 1.4 desde 02.2008 54KW 73CV 1360CC KfV (TU3A) KFT (TU3AE5) 3003AHF 3003ANN - PEUGEOT BIPPER TEPEE 1.4 desde 04.2008 54KW 73CV 1360CC KfV (TU3A) KFT (TU3AE5) 3003AHP 3003ANK</p> <p>B230-55/58mm 91-122-137mm</p>		<p><b>R019061</b> NO. 1343KP - 1351VS</p> <p>TUBO INFERIOR DO RADIADOR</p> <p>PEUGEOT BIPPER (AA_) 1.4 desde 02.2008 54KW 73CV 1360CC KfV (TU3A) KFT (TU3AE5) 3003AHF 3003ANN - PEUGEOT BIPPER TEPEE 1.4 desde 04.2008 54KW 73CV 1360CC KfV (TU3A) KFT (TU3AE5) 3003AHP 3003ANK</p> <p>B493-d62/d62mm 51-148-312-67-170-115mm</p>

	<p><b>R019062</b> NO. 1608734380 - 6466QV</p> <p>TUBO DO PERMUTADOR DO AQUECIMENTO</p> <p>PEUGEOT BIPPER (AA_) 1.4 desde 02.2008 54KW 73CV 1360CC KfV (TU3A) KFT (TU3AE5) 3003AHP 3003ANN - PEUGEOT BIPPER TEPEE 1.4 desde 04.2008 54KW 73CV 1360CC KfV (TU3A) KFT (TU3AE5) 3003AHP 3003ANK</p> <p>B375-13/20mm 56-42-38-57-59-77-60-44mm</p>		<p><b>R085008</b> NO. 1574T0</p> <p>TUBO EXTRATOR COMBUSTIVEL INJECTORES</p> <p>PEUGEOT BIPPER (AA_) 1.4 HDi desde 02.2008 50KW 68CV 1398CC 8HS (DV4TED) 3003AHG 3003ANP - PEUGEOT BIPPER TEPEE 1.4 HDi desde 04.2008 50KW 68CV 1398CC 8HS (DV4TED) 3003AHQ 3003ANL</p> <p>B560/370mm</p>
	<p><b>R222368</b> NO. 1351SV</p> <p>TUBO SUPERIOR DO RADIADOR</p> <p>PEUGEOT BIPPER (AA_) 1.4 desde 02.2008 54KW 73CV 1360CC KfV (TU3A) KFT (TU3AE5) 3003AHP 3003ANN - PEUGEOT BIPPER TEPEE 1.4 desde 04.2008 54KW 73CV 1360CC KfV (TU3A) KFT (TU3AE5) 3003AHP 3003ANK</p> <p>B310-d28/d32mm 59-180-78mmmm</p>		<p><b>R222369</b> NO. 42-46-87-131-93-225-107-76-94-200-</p> <p>TUBO INFERIOR DO RADIADOR</p> <p>PEUGEOT BIPPER (AA_) 1.4 HDi desde 02.2008 50KW 68CV 1398CC 8HS (DV4TED) 3003AHG 3003ANP - PEUGEOT BIPPER TEPEE 1.4 HDi desde 04.2008 50KW 68CV 1398CC 8HS (DV4TED) 3003AHQ 3003ANL</p> <p>B540-d24/d33mm 42-46-87-131-93-225-107-76-94-200-69mm...</p>
	<p><b>R222388</b> NO. 49-230-55-73-111-48-68-137mm ch-d2</p> <p>TUBO RIGIDO DE REFRIGERAÇÃO</p> <p>PEUGEOT BIPPER (AA_) 1.4 HDi desde 02.2008 50KW 68CV 1398CC 8HS (DV4TED) 3003AHG 3003ANP - PEUGEOT BIPPER TEPEE 1.4 HDi desde 04.2008 50KW 68CV 1398CC 8HS (DV4TED) 3003AHQ 3003ANL</p> <p>B556-22/32mm 49-230-55-73-111-48-68-137mm ch-d26-</p>		<p><b>R223038</b> NO. 1148084 - 143413 - 1434F6 - 1670802 - 2S6Q9C623AA - 2S6Q9C623AB - SU00100657 - 2U00100679</p> <p>TUBO ADMISSÃO FILTRO DE AR</p> <p>PEUGEOT BIPPER (AA_) 1.4 HDi desde 02.2008 50KW 68CV 1398CC 8HS (DV4TED) 3003AHG 3003ANP - PEUGEOT BIPPER TEPEE 1.4 HDi desde 04.2008 50KW 68CV 1398CC 8HS (DV4TED) 3003AHQ 3003ANL</p> <p>B160-34/59mm 70-83-56mm ch-d19-52-56mm</p>
	<p><b>R223077</b> NO. 0382LR</p> <p>TUBO DO AR SOBREALIMENTAÇÃO</p> <p>PEUGEOT BIPPER (AA_) 1.4 HDi (De 02.2008 -) 50kW 68cv 1398cm3 Caixa/monovolume -</p> <p>B335-d42/d42mm 50-55-79-74-51mm</p>		<p><b>R223078</b> NO. 0382LS</p> <p>TUBO DO AR SOBREALIMENTAÇÃO</p> <p>PEUGEOT BIPPER (AA_) 1.4 HDi (De 02.2008 -) 50kW 68cv 1398cm3 Caixa/monovolume -</p> <p>B260-d37/d42mm 107-55-7567mm</p>
	<p><b>R223079</b> NO. 0382LT</p> <p>TUBO DO AR SOBREALIMENTAÇÃO</p> <p>PEUGEOT BIPPER (AA_) 1.4 HDi (De 02.2008 -) 50kW 68cv 1398cm3 Caixa/monovolume -</p> <p>B183-d41/d42mm 62-72-50mm</p>		<p><b>R223080</b> NO. 46-55-60-53-73-91mm ch-d25-44-46-4</p> <p>TUBO DO PERMUTADOR DO AQUECIMENTO</p> <p>PEUGEOT BIPPER (AA_) 1.4 HDi desde 02.2008 50KW 68CV 1398CC 8HS (DV4TED) 3003AHG 3003ANP</p> <p>B374-16-23mm 46-55-60-53-73-91mm ch-d25-44-46-46-61-60-43-48mm</p>
	<p><b>R224110</b> NO. 28-36-154-43-52-147mm ch-d27mm 81-</p> <p>TUBO LIGAÇÃO BOMBA DE ÁGUA</p> <p>PEUGEOT BIPPER (AA_) 1.4 HDi desde 02.2008 50KW 68CV 1398CC 8HS (DV4TED) 3003AHG 3003ANP - PEUGEOT BIPPER TEPEE 1.4 HDi desde 04.2008 50KW 68CV 1398CC 8HS (DV4TED) 3003AHQ 3003ANL</p> <p>B565-29/29mm 28-36-154-43-52-147mm ch-d27mm 81-1</p>		<p><b>R225419</b> NO. 1436Q4</p> <p>TUBO DO AR SOBREALIMENTAÇÃO</p> <p>PEUGEOT BIPPER (AA_) 1.4 HDi (De 02.2008 -) 50kW 68cv 1398cm3 Caixa/monovolume - PEUGEOT BIPPER TEPEE 1.4 HDi (De 04.2008 -) 50kW 68cv 1398cm3 Veículo multiuso -</p> <p>B116-d31/d43mm 42-61mm</p>
	<p><b>S1595</b> NO. 50511650 - 50521486 - 51783056 - 51783057</p> <p>SILENT-BLOC BRAÇO SUPERIOR FRENTE</p> <p>PEUGEOT BIPPER (AA_) 1.4 (A partir de 02.08) 73cv 1360cc Caixa - PEUGEOT BIPPER (AA_) 1.3 HDi 75 (A partir de 10.10) 75cv 1248cc Caixa - PEUGEOT BIPPER (AA_) 1.4 HDi (A partir de 02.08) 68cv 1398cc Caixa - PEUGEOT BIPPER Tepee 1.4 (A partir de 04.08) 73cv 1360cc Combi - PEUGEOT BIPPER Tepee 1.3 HDi 75 (A partir de 10.10) 75cv 1248cc Combi - PEUGEOT BIPPER Tepee 1.4 HDi (A partir de 04.08)...</p> <p>d53x67mm d41mm 1f-d14mm</p>		<p><b>S1996</b> NO. 51811978 - 55700751</p> <p>SILENT-BLOC DO BRAÇO SUSPENSÃO FRENTE PARTE DA FRENTE</p> <p>PEUGEOT BIPPER (AA_) 1.4 desde 02.2008 54KW 73CV 1360CC KfV (TU3A) KFT (TU3AE5) 3003AHP 3003ANN - PEUGEOT BIPPER (AA_) 1.4 HDi desde 02.2008 50KW 68CV 1398CC 8HS (DV4TED) 3003AHG 3003ANP - PEUGEOT BIPPER TEPEE 1.4 desde 04.2008 54KW 73CV 1360CC KfV (TU3A) KFT (TU3AE5) 3003AHP 3003ANK - PEUGEOT BIPPER TEPEE 1.4 HDi desde 04.2008 50KW 68CV 1398CC 8HS (DV4TED) 3003AHQ 3003ANL</p> <p>d71x66mm c28mm 1f-d12mm</p>
	<p><b>T0656-I</b> NO. 5033.00 - 5033.E2 - 5033.F2</p> <p>BATENTE SUSPENSÃO DA FRENTE</p> <p>PEUGEOT BIPPER (AA_) 1.4 (APÓS 02.08) 73cv 1360cc Caixa - PEUGEOT BIPPER (AA_) 1.3 HDi 75 (APÓS 10.10) 75cv 1248cc Caixa - PEUGEOT BIPPER (AA_) 1.4 HDi (APÓS 02.08) 68cv 1398cc Caixa - PEUGEOT BIPPER Tepee 1.4 (APÓS 04.08) 73cv 1360cc Combi - PEUGEOT BIPPER Tepee 1.3 HDi 75 (APÓS 10.10) 75cv 1248cc Combi - PEUGEOT BIPPER Tepee 1.4 HDi (APÓS 04.08) 68cv 1398cc Combi</p> <p>d63x65mm 1f-d27mm 1f-d20mm</p>		<p><b>T0657-I</b> NO.</p> <p>BATENTE SUSPENSÃO DA FRENTE</p> <p>PEUGEOT BIPPER Tepee 1.4 (APÓS 04.08) 73cv 1360cc Combi - PEUGEOT BIPPER Tepee 1.3 HDi 75 (APÓS 10.10) 75cv 1248cc Combi - PEUGEOT BIPPER Tepee 1.4 HDi (APÓS 04.08) 68cv 1398cc Combi</p> <p>d71x76mm 1f-d25mm 1f-d12mm</p>

	<p><b>UAB80099</b> NO. 031333 - 031340</p> <p>ANILHA VEDAÇÃO BUJÃO (10,5 x 20,5 x 2mm) COBRE</p> <p>PEUGEOT BIPPER (AA_) 1.4 HDi (De 02.2008 -) 50kW 68cv 1398cm3 Caixa - PEUGEOT BIPPER Tepee 1.4 HDi (De 04.2008 -) 50kW 68cv 1398cm3 Combi -</p> <p>d20,5x2mm 1f-d10,5mm</p>		<p><b>UAP81215</b> NO. 1610564580 - 198145 - 198170 - 198185</p> <p>ANILHA PROTEÇÃO TÉRMICA INJECTORES</p> <p>PEUGEOT BIPPER (AA_) 1.4 HDi (De 02-2008 Até ...) 50kW 68CV 1398cc Caixa PEUGEOT BIPPER Tepee 1.4 HDi (De 04-2008 Até ...) 50kW 68CV 1398cc Combi</p> <p>d16x2mm 1f-d7mm</p>
	<p><b>UAP81292</b> NO. 1609628280 - 198192</p> <p>ANILHA PROTEÇÃO TÉRMICA INJECTORES</p> <p>PEUGEOT BIPPER (AA_) 1.3 HDi 75 (De 10-2010 Até .1-20 -) 55kW 75CV 1248cc Caixa PEUGEOT BIPPER (AA_) 1.4 HDi (De 02-2008 Até ...) 50kW 68CV 1398cc Caixa PEUGEOT BIPPER Tepee 1.3 HDi 75 (De 10-2010 Até .1-20 -) 55kW 75CV 1248cc Combi PEUGEOT BIPPER Tepee 1.4 HDi (De 04-2008 Até ...) 50kW 68CV 1398cc Combi</p> <p>d16x1mm 1f-d7mm</p>		<p><b>UAP81292</b> NO. 1609628280 - 198192</p> <p>ANILHA PROTEÇÃO TÉRMICA INJECTORES</p> <p>PEUGEOT BIPPER (AA_) 1.3 HDi 75 (De 10-2010 Até .1-20 -) 55kW 75CV 1248cc Caixa PEUGEOT BIPPER (AA_) 1.4 HDi (De 02-2008 Até ...) 50kW 68CV 1398cc Caixa PEUGEOT BIPPER Tepee 1.3 HDi 75 (De 10-2010 Até .1-20 -) 55kW 75CV 1248cc Combi PEUGEOT BIPPER Tepee 1.4 HDi (De 04-2008 Até ...) 50kW 68CV 1398cc Combi</p> <p>d16x1mm 1f-d7mm</p>
	<p><b>UFT90087</b> NO. 1336V6 - 9654393880 - 9671565980</p> <p>FALANGE DO TERMOSTATO</p> <p>PEUGEOT BIPPER (AA_) 1.4 HDi (De 02.2008 -) 50kW 68cv 1398cm3 Caixa/monovolume - PEUGEOT BIPPER TEPEE 1.4 HDi (De 04.2008 -) 50kW 68cv 1398cm3 Veículo multiuso -</p> <p>158x104x108mm 4f-d8mm</p>		<p><b>UMB84029</b> NO. 023212</p> <p>TAMPÃO BLOCO MOTOR</p> <p>PEUGEOT BIPPER (AA_) 1.4 (A Partir de 02.08) 73cv 1360cc Caixa - PEUGEOT BIPPER Tepee 1.4 (A Partir de 04.08) 73cv 1360cc Combi</p> <p>d36x10mm di-32mm</p>
	<p><b>UMV25258</b> NO. 1634738080 - 2403FS</p> <p>MANETE PUNHO TOPO ALAVANCA MUDANÇAS PSA 5 VELOCIDADES F12MM</p> <p>PEUGEOT BIPPER (AA_) 1.3 HDi 75 desde 10.2010 55KW 75CV 1248CC FHZ (F13DTE5) 3003ANO - PEUGEOT BIPPER (AA_) 1.4 desde 02.2008 54KW 73CV 1360CC KVF (TU3A) KFT (TU3AE5) 3003AHF 3003ANN - PEUGEOT BIPPER (AA_) 1.4 HDi desde 02.2008 50KW 68CV 1398CC 8HS (DV4TED) 3003AHG 3003ANP - PEUGEOT BIPPER TEPEE 1.3 HDi 75 desde 10.2010 55KW 75CV 1248CC FHZ (F13DTE5) 3003ANM - PEUGEOT BIPPER TEPEE 1.4 desde 04.200...</p> <p>d49x102mm 1f-d12mm</p>		<p><b>UMV25263</b> NO. 1612681980 - 1613489680 - 2400GN - 2400LR</p> <p>MANETE ALAVANCA VELOCIDADES PSA</p> <p>PEUGEOT BIPPER (AA_) 1.3 HDi 75 desde 10.2010 55KW 75CV 1248CC FHZ (F13DTE5) 3003ANO - PEUGEOT BIPPER (AA_) 1.3 HDi 80 / BlueHdi 80 desde 12.2015 59KW 80CV 1248CC FHV (F13DTE6) - PEUGEOT BIPPER (AA_) 1.4 desde 02.2008 54KW 73CV 1360CC KVF (TU3A) KFT (TU3AE5) 3003AHF 3003ANN - PEUGEOT BIPPER (AA_) 1.4 HDi desde 02.2008 50KW 68CV 1398CC 8HS (DV4TED) 3003AHG 3003ANP - PEUGEOT BIPPER TEPEE 1.3 HDi 75 ...</p> <p>346x123x107mm 4f-d9mm 1r-d10mm</p>
	<p><b>UMV26810</b> NO. 2403.FS</p> <p>MANETE PUNHO TOPO ALAVANCA MUDANÇAS PSA 5 VELOCIDADES F12MM</p> <p>PEUGEOT BIPPER (AA_) 1.3 HDi 75 10.2010/»»» 55KW 75CV 1248CC - PEUGEOT BIPPER Tepee: 1.3 HDi 75 10.2010/»»» 55KW 75CV 1248CC</p> <p>d49x105mm 1f-d12mm</p>		<p><b>UTR0832</b> NO. 1306F8 - 46799364</p> <p>TAMPÃO RESERVATÓRIO LIQUIDO REFRIGERAÇÃO</p> <p>PEUGEOT BIPPER (AA_) 1.4 (A Partir de 02.08) 73cv 1360cc Caixa - PEUGEOT BIPPER (AA_) 1.4 HDi (A Partir de 02.08) 68cv 1398cc Caixa - PEUGEOT BIPPER Tepee 1.4 (A Partir de 04.08) 73cv 1360cc Combi - PEUGEOT BIPPER Tepee 1.4 HDi (A Partir de 04.08) 68cv 1398cc Combi</p> <p>d50x25mm 1f-d45x13mm</p>
	<p><b>UTR1212</b> NO. 71740943</p> <p>TAMPÃO RESERVATÓRIO LAVA VIDROS</p> <p>PEUGEOT BIPPER (AA_) 1.3 HDi 75 desde 10.2010 55KW 75CV 1248CC FHZ (F13DTE5) 3003ANO - PEUGEOT BIPPER (AA_) 1.4 desde 02.2008 54KW 73CV 1360CC KVF (TU3A) KFT (TU3AE5) 3003AHF 3003ANN - PEUGEOT BIPPER (AA_) 1.4 HDi desde 02.2008 50KW 68CV 1398CC 8HS (DV4TED) 3003AHG 3003ANP - PEUGEOT BIPPER TEPEE 1.3 HDi 75 desde 10.2010 55KW 75CV 1248CC FHZ (F13DTE5) 3003ANM - PEUGEOT BIPPER TEPEE 1.4 desde 04.200...</p> <p>d40x16mm 1f-d30mm</p>		<p><b>UTV83002</b> NO. 031129</p> <p>TAMPÃO VEDAÇÃO BUJÃO</p> <p>PEUGEOT BIPPER (AA_) 1.4 HDi (De 02-2008 Até ...) 50kW 68CV 1398cc Caixa PEUGEOT BIPPER Tepee 1.4 HDi (De 04-2008 Até ...) 50kW 68CV 1398cc Combi</p> <p>20x18mm c13mm d10mm</p>
	<p><b>UTV83026</b> NO. 030516 - 031120 - 30516 - 31120</p> <p>TAMPÃO VEDAÇÃO BUJÃO</p> <p>PEUGEOT BIPPER (AA_) 1.3 HDi 75 (De 10-2010 Até .1-20 -) 55kW 75CV 1248cc Caixa PEUGEOT BIPPER Tepee 1.3 HDi 75 (De 10-2010 Até .1-20 -) 55kW 75CV 1248cc Combi</p> <p>d21x13mm 1f-12mm</p>		<p><b>Z50537</b> NO. 9345A1</p> <p>MOLA DE PAINEL</p> <p>PEUGEOT BIPPER TEPEE 1.3 HDi 75 (10.2010 -) 55kw 75cv 1248cm3 Veículo multiuso PEUGEOT BIPPER TEPEE 1.3 HDi 80 (12.2015 -) 59kw 80cv 1248cm3 Veículo multiuso PEUGEOT BIPPER TEPEE 1.4 (04.2008 -) 54kw 73cv 1360cm3 Veículo multiuso PEUGEOT BIPPER TEPEE 1.4 HDi (04.2008 -) 50kw 68cv 1398cm3 Veículo multiuso</p> <p>d10x 17mm f-d21mm</p>
	<p><b>Z55273</b> NO. 8251EN - 856540 - 856563</p> <p>MOA DE PAINEL</p> <p>PEUGEOT BIPPER (AA_) 1.3 HDi 75 (10.2010 -) 55kw 75cv 1248cm3 Caixa/monovolume PEUGEOT BIPPER (AA_) 1.3 HDi 80 / BlueHdi 80 (12.2015 -) 59kw 80cv 1248cm3 Caixa/monovolume PEUGEOT BIPPER (AA_) 1.4 (02.2008 -) 54kw 73cv 1360cm3 Caixa/monovolume PEUGEOT BIPPER (AA_) 1.4 HDi (02.2008 -) 50kw 68cv 1398cm3 Caixa/monovolume PEUGEOT BIPPER TEPEE 1.3 HDi 75 (10.2010 -) 55kw 75cv 1248cm3 Veículo multiuso PE...</p> <p>d12x 20mm f-d16mm</p>		



	<p><b>A1499</b> NO. 1846.66</p> <p>APOIO MOTOR TRÁS ESQUERDO (CAIXA)</p> <p>PEUGEOT BOXER Autocarro (230P): 2.0 i 03.1994/04.2002 80KW 109CV 1998CC - PEUGEOT BOXER Autocarro (230P): 2.0 i 4x4 08.1996/04.2002 80KW 109CV 1998CC - PEUGEOT BOXER Autocarro (230P): 1.9 D 03.1994/04.2002 51KW 69CV 1905CC - PEUGEOT BOXER Autocarro (230P): 1.9 TD 08.1994/04.2002 66KW 90CV 1905CC - PEUGEOT BOXER Autocarro (230P): 1.9 TD 03.1994/04.2002 68KW 92CV 1905CC - PEUGEOT BOXER Autocarro (23...</p> <p>160x65x65mm 1f-d15mm 2r-d15mm</p>		<p><b>A1500</b> NO. 1846.65</p> <p>APOIO MOTOR TRÁS DIREITO</p> <p>PEUGEOT BOXER Autocarro (230P): 2.0 i 03.1994/04.2002 80KW 109CV 1998CC - PEUGEOT BOXER Autocarro (230P): 2.0 i 4x4 08.1996/04.2002 80KW 109CV 1998CC - PEUGEOT BOXER Autocarro (230P): 1.9 D 03.1994/04.2002 51KW 69CV 1905CC - PEUGEOT BOXER Autocarro (230P): 1.9 TD 08.1994/04.2002 66KW 90CV 1905CC - PEUGEOT BOXER Autocarro (230P): 1.9 TD 03.1994/04.2002 68KW 92CV 1905CC - PEUGEOT BOXER Autocarro (23...</p> <p>93x70x55mm 1f-d14mm</p>
	<p><b>A1648</b> NO. 182718</p> <p>APOIO MOTOR TRÁS ESQUERDO</p> <p>PEUGEOT BOXER Autocarro (230P) 1.9 D 03.1994/04.2002 51KW 69CV 1905CC D9B (XUD9AU) 3003848 3003866 - PEUGEOT BOXER Autocarro (230P) 1.9 TD 03.1994/04.2002 68KW 92CV 1905CC D8C (XUD9UTF) 3003739 3003815 - PEUGEOT BOXER Autocarro (230P) 1.9 TD 08.1994/04.2002 66KW 90CV 1905CC DHY (XUD9TE) 3003766 3003767 3003816 - PEUGEOT BOXER Autocarro (230P) 2.0 i 03.1994/04.2002 80KW 109CV 1998CC RFW (XU10J2) 30...</p> <p>150x70x65mm 1p-d12-30mm</p>		<p><b>A1649</b> NO. 182717</p> <p>APOIO MOTOR TRÁS ESQUERDO</p> <p>PEUGEOT BOXER Autocarro (230P) 1.9 D 03.1994/04.2002 51KW 69CV 1905CC D9B (XUD9AU) 3003848 3003866 - PEUGEOT BOXER Autocarro (230P) 1.9 TD 03.1994/04.2002 68KW 92CV 1905CC D8C (XUD9UTF) 3003739 3003815 - PEUGEOT BOXER Autocarro (230P) 1.9 TD 08.1994/04.2002 66KW 90CV 1905CC DHY (XUD9TE) 3003766 3003767 3003816 - PEUGEOT BOXER Autocarro (230P) 2.0 i 03.1994/04.2002 80KW 109CV 1998CC RFW (XU10J2) 30...</p> <p>150x75x70mm 1p-d12-32mm</p>
	<p><b>A1650</b> NO. 182719 - 184446</p> <p>APOIO DO MOTOR PARTE DA FRENTE</p> <p>PEUGEOT BOXER Autocarro (230P): 2.0 i 03.1994/04.2002 80KW 109CV 1998CC - PEUGEOT BOXER Autocarro (230P): 2.0 i 4x4 08.1996/04.2002 80KW 109CV 1998CC - PEUGEOT BOXER Autocarro (230P): 1.9 D 03.1994/04.2002 51KW 69CV 1905CC - PEUGEOT BOXER Autocarro (230P): 1.9 TD 08.1994/04.2002 66KW 90CV 1905CC - PEUGEOT BOXER Autocarro (230P): 1.9 TD 03.1994/04.2002 68KW 92CV 1905CC - PEUGEOT BOXER Autocarro (23...</p> <p>155x80x65mm 1p-d12-32mm</p>		<p><b>A1945</b> NO. 1348993080 - 1679597680 - 180691</p> <p>APOIO CAIXA VELOCIDADES</p> <p>PEUGEOT BOXER Autocarro 2.2 HDi 100 desde 04.2006 74KW 101CV 2198CC 4HV (P22DTE) 3003AEK 3003AGO - PEUGEOT BOXER Autocarro 2.2 HDi 110 desde 03.2011 81KW 110CV 2198CC 4HG (P22DTE) 3003AQP - PEUGEOT BOXER Autocarro 2.2 HDi 120 desde 04.2006 88KW 120CV 2198CC 4HU (P22DTE) 3003AEL 3003AGP 3003AFG - PEUGEOT BOXER Autocarro 2.2 HDi 130 desde 03.2011 96KW 131CV 2198CC 4HH (P22DTE) 3003AQQ - PEUGEOT BOXE...</p> <p>150x105x50mm 1f-d16mm 3f-d14mm 3r-d12mm</p>
	<p><b>A1956</b> NO. 5031.78 - 5038.29 - 5038.87 - 5038.A4 - 5038.E3 - 5038.F3</p> <p>APOIO AMORTECEDOR FRENTE LADO ESQUERDO</p> <p>PEUGEOT BOXER Autocarro (230P) 2.0 i (03.94 A 04.02) 109cv 1998cc Autocarro - PEUGEOT BOXER Autocarro (230P) 1.9 D (03.94 A 04.02) 69cv 1905cc Autocarro - PEUGEOT BOXER Autocarro (230P) 1.9 TD (08.94 A 04.02) 90cv 1905cc Autocarro - PEUGEOT BOXER Autocarro (230P) 1.9 TD (03.94 A 04.02) 92cv 1905cc Autocarro - PEUGEOT BOXER Autocarro (230P) 2.5 D (08.94 A 04.02) 86cv 2446cc Autocarro - PE...</p> <p>160x170x80mm 1f-d14mm 3r-d10mm</p>		<p><b>A2212</b> NO. 180256 - 1839A6</p> <p>APOIO DO MOTOR LADO ESQUERDO</p> <p>PEUGEOT BOXER Autocarro (244, Z_) 2.0 HDi (De 2002.04 -) 62kW 84cv 1997cm3 Autocarro - PEUGEOT BOXER Autocarro (244, Z_) 2.2 HDi (De 2002.04 -) 74kW 101cv 2179cm3 Autocarro - PEUGEOT BOXER Autocarro (244, Z_) 2.8 HDi (De 2002.04 -) 94kW 128cv 2798cm3 Autocarro - PEUGEOT BOXER Caixa (244) 2.0 HDi (De 2002.04 -) 62kW 84cv 1997cm3 Caixa - PEUGEOT BOXER Caixa (244) 2.2 HDi (De 2002.04 -) 74kW 101cv 2179cm3 Caixa</p> <p>155x80x65mm 1f-d14mm 3r-d10mm</p>
	<p><b>A2446</b> NO. 1321.27</p> <p>APOIO SUPORTE RADIADOR</p> <p>PEUGEOT BOXER Autocarro (230P): 2.0 i 03.1994/04.2002 80KW 109CV 1998CC - PEUGEOT BOXER Autocarro (230P): 2.0 i 4x4 08.1996/04.2002 80KW 109CV 1998CC - PEUGEOT BOXER Autocarro (230P): 1.9 D 03.1994/04.2002 51KW 69CV 1905CC - PEUGEOT BOXER Autocarro (230P): 1.9 TD 08.1994/04.2002 66KW 90CV 1905CC - PEUGEOT BOXER Autocarro (230P): 1.9 TD 03.1994/04.2002 68KW 92CV 1905CC - PEUGEOT BOXER Autocarro (23...</p> <p>68x63x69mm 1f-d9mm 1f-d12mm</p>		<p><b>A2637</b> NO. 1374667080 - 1612735980</p> <p>APOIO DO AMORTECEDOR FRENTE LADO DIREITO</p> <p>PEUGEOT BOXER Autocarro   MANAGER 2.0 BlueHdi 110 07.2015/09.2019 81KW 110CV 1997CC AHM (DW10FUE) 3003AWK - PEUGEOT BOXER Autocarro   MANAGER 2.0 BlueHdi 130 07.2015/09.2019 96KW 130CV 1997CC AHN (DW10FUD) 3003AWL - PEUGEOT BOXER Autocarro   MANAGER 2.0 BlueHdi 160 07.2015/09.2019 120KW 163CV 1997CC AHP (DW10FUC) 3003AWM - PEUGEOT BOXER Autocarro   MANAGER 2.2 BlueHdi 140 desde 07.2019 103KW 140CV...</p> <p>181x159x102mm 1f-d35mm 1f-d40mm 3r-d10mm</p>
	<p><b>A2638</b> NO. 1374666080 - 1612735980</p> <p>APOIO DO AMORTECEDOR FRENTE LADO ESQUERDO</p> <p>PEUGEOT BOXER Autocarro   MANAGER 2.0 BlueHdi 110 07.2015/09.2019 81KW 110CV 1997CC AHM (DW10FUE) 3003AWK - PEUGEOT BOXER Autocarro   MANAGER 2.0 BlueHdi 130 07.2015/09.2019 96KW 130CV 1997CC AHN (DW10FUD) 3003AWL - PEUGEOT BOXER Autocarro   MANAGER 2.0 BlueHdi 160 07.2015/09.2019 120KW 163CV 1997CC AHP (DW10FUC) 3003AWM - PEUGEOT BOXER Autocarro   MANAGER 2.2 BlueHdi 140 desde 07.2019 103KW 140CV...</p> <p>160x158x105mm 1f-d35mm 1f-d39mm 3r-d10mm</p>		<p><b>B405</b> NO. 1618T8 - 16283J</p> <p>ABRAÇADEIRA DA VALVULA DO REGULADOR DA VELOCIDADE</p> <p>PEUGEOT BOXER Caixa (230L) 1.9 DT 4x4 (03.1996 - 09.1998) 66kw 90cv 1905cm3 Caixa PEUGEOT BOXER Caixa (230L) 1.9 TD (07.1999 - 04.2002) 66kw 90cv 1905cm3 Caixa PEUGEOT BOXER Caixa (244) 2.0 HDi (04.2002 - 06.2006) 62kw 84cv 1997cm3 Caixa PEUGEOT BOXER Camião de plataforma/chassis (244) 2.0 HDi (12.2001 - 06.2006) 62kw 84cv 1997cm3 Camião de plataforma/chassis</p> <p>81x45x8mm</p>
	<p><b>E0011</b> NO. 5484441 - 5503569 - 791009543 - 7910031809 - 791009543</p> <p>ESTICADOR DE ESCAPE</p> <p>PEUGEOT BOXER Caixa (230L): 2.0 i 06.1994/04.2002 80KW 109CV 1998CC</p> <p>d80x35mm d60mm 2f-d8mm</p>		<p><b>E0089</b> NO. 1300716080 - 5087.37</p> <p>ESTICADOR BARRA ESTABILIZADORA FRENTE ( GASTA 2 UNIDADES )</p> <p>PEUGEOT BOXER Autocarro (230P) 1.9 D 03.1994/04.2002 51KW 69CV 1905CC D9B (XUD9AU) 3003848 3003866 - PEUGEOT BOXER Autocarro (230P) 1.9 TD 03.1994/04.2002 68KW 92CV 1905CC D8C (XUD9UTF) 3003739 3003815 - PEUGEOT BOXER Autocarro (230P) 1.9 TD 08.1994/04.2002 66KW 90CV 1905CC DHY (XUD9TE) 3003766 3003767 3003816 - PEUGEOT BOXER Autocarro (230P) 2.0 i 03.1994/04.2002 80KW 109CV 1998CC RFW (XU10J2) 30...</p> <p>155x42x35mm 1f-d14mm</p>
	<p><b>E0089-C</b> NO. 1300716080 - 5087.37</p> <p>ESTICADOR BARRA ESTABILIZADORA FRENTE ( GASTA 2 UNIDADES )</p> <p>PEUGEOT BOXER Autocarro (230P) 1.9 D 03.1994/04.2002 51KW 69CV 1905CC D9B (XUD9AU) 3003848 3003866 - PEUGEOT BOXER Autocarro (230P) 1.9 TD 03.1994/04.2002 68KW 92CV 1905CC D8C (XUD9UTF) 3003739 3003815 - PEUGEOT BOXER Autocarro (230P) 1.9 TD 08.1994/04.2002 66KW 90CV 1905CC DHY (XUD9TE) 3003766 3003767 3003816 - PEUGEOT BOXER Autocarro (230P) 2.0 i 03.1994/04.2002 80KW 109CV 1998CC RFW (XU10J2) 30...</p> <p>155x35x43mm 1f-d14mm 1p-d12-23mm</p>		<p><b>E0611-M</b> NO. 1631724180 - 1806.95</p> <p>ESTICADOR SUPORTE APOIO MOTOR TRAS</p> <p>PEUGEOT BOXER Autocarro: 2.2 HDi 100 04.2006/»» 74KW 101CV 2198CC - PEUGEOT BOXER Autocarro: 2.2 HDi 110 03.2011/»» 81KW 110CV 2198CC - PEUGEOT BOXER Autocarro: 2.2 HDi 120 04.2006/»» 88KW 120CV 2198CC - PEUGEOT BOXER Autocarro: 2.2 HDi 130 03.2011/»» 96KW 131CV 2198CC - PEUGEOT BOXER Autocarro: 2.2 HDi 150 03.2011/»» 110KW 150CV 2198CC - CITROEN BOXER Caixa: 2.2 HDi 100 04.2006/»» 74KW 101C...</p> <p>217x104x50mm 1f-d20mm 1f-d17mm 1r-d14mm</p>























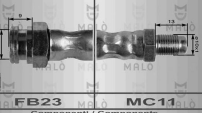










	<p><b>KF1407-T</b> NO. 329307 - 3293A2</p> <p>KIT DE FOLE DO CARDAN JUNTO À RODA</p> <p>PEUGEOT BOXER 2.0i - 2.2 HDi - 2.5D - 2.5 TD - 2.5 TD iD - 2.8 HDi - 2.8 TDi (1994 A 2002)</p> <p>d130x170mm 1f-d112mm 1f-d33mm</p>		<p><b>KF1473-T</b> NO. 329398</p> <p>KIT DE FOLE DO CARDAN JUNTO À RODA</p> <p>PEUGEOT BOXER 1.9D - 1.9 TD - 2.0i - 2.5D - 2.5 TD - 2.5 TD iD. - 2.8 TDi (1994 A 2002)</p> <p>d110x150mm 1f-d98mm 1f-d29mm</p>
	<p><b>KF1497-T</b> NO. 329396</p> <p>KIT DE FOLE DO CARDAN JUNTO À RODA E CAIXA</p> <p>PEUGEOT BOXER 2.8 TDi (1994 A 2002)</p> <p>d105x140mm 1f-d88mm 1f-d25mm</p>		<p><b>KF1910-T</b> NO. 1607740880</p> <p>KIT DE FOLE TRANSMISSÃO JUNTO À RODA</p> <p>PEUGEOT BOXER Autocarro 2.2 HDi 110 (De 03-2011 Até .1-20 -) 81kW 110CV 2198cc Autocarro PEUGEOT BOXER Caixa 2.2 HDi 110 (De 03-2011 Até .1-20 -) 81kW 110CV 2198cc Caixa PEUGEOT BOXER Camião de plataforma/chassis 2.2 HDi 110 (De 03-2011 Até .1-20 -) 81kW 110CV 2198cc Camião de plataforma/chassis</p> <p>d111x143mm 1f-d98mm 1f-d27mm</p>
	<p><b>KF2539-T</b> NO. 3293A1</p> <p>KIT DE FOLE DO CARDAN JUNTO À RODA</p> <p>PEUGEOT BOXER 2.0 HDi - 2.0i - 2.2 HDi - 2.8 HDi (APÓS 2002)</p> <p>d110x150mm 1f-d98mm 1f-d30mm</p>		<p><b>KF8020-T</b> NO. 329398</p> <p>KIT DE FOLE DO CARDAN JUNTO À RODA</p> <p>PEUGEOT BOXER 1.9D - 1.9 TD - 2.0i - 2.5D - 2.5 TD - 2.5 TD iD. - 2.8 TDi (1994 A 2002)</p> <p>d110x150mm 1f-d98mm 1f-d29mm</p>
	<p><b>KF9037</b> NO. 1607740980 - 3293.00 - 3293.E2</p> <p>KIT DE FOLE TRANSMISSÃO LADO DA RODA</p> <p>PEUGEOT BOXER Autocarro 2.2 HDi 110 (De 03.2011 -) 81kW 110cv 2198cm3 Autocarro - PEUGEOT BOXER Autocarro 2.2 HDi 120 (De 04.2006 -) 88kW 120cv 2198cm3 Autocarro - PEUGEOT BOXER Autocarro 2.2 HDi 130 (De 03.2011 -) 96kW 131cv 2198cm3 Autocarro - PEUGEOT BOXER Autocarro 2.2 HDi 150 (De 03.2011 -) 110kW 150cv 2198cm3 Autocarro - PEUGEOT BOXER Caixa 2.2 HDi 110 (De 03.2011 -) 81kW 110cv 2198cm3 Caix...</p> <p>d118x136mm 1f-d109mm 1f-d29mm</p>		<p><b>KL22230</b> NO. 1f-d24mm 1f-d25mm 1f-d25mm 1f-d25m</p> <p>KIT CASQUILHO FORQUILHA EMBRAIAGEM</p> <p>PEUGEOT BOXER Autocarro (230P) 1.9 D (De 03.1994 Até 04.2002) 51kW 69cv 1905cm3 Autocarro - PEUGEOT BOXER Autocarro (230P) 1.9 TD (De 08.1994 Até 04.2002) 66kW 90cv 1905cm3 Autocarro - PEUGEOT BOXER Autocarro (230P) 1.9 TD (De 03.1994 Até 04.2002) 68kW 92cv 1905cm3 Autocarro - PEUGEOT BOXER Autocarro (230P) 2.0 i (De 03.1994 Até 04.2002) 80kW 109cv 1998cm3 Autocarro - PEUGEOT BOXER Autocarro (230P)...</p> <p>66x31x82mm d42x44mm 35x34x39mm 1f-d25mm 1f-d25mm 1f-d25mm 1f-d24mm.</p>
	<p><b>KS1607</b> NO. 1351263080 - 1351264080 - 1369384080 - 1607114880 - 5131F6 - 513327</p> <p>KIT SILENT-BLOCOS JOGO REPARAÇÃO MOLAS TRÁS (GASTA 2 UNIDADES)</p> <p>PEUGEOT BOXER Autocarro   MANAGER 2.0 BlueHiDi 110 07.2015/09.2019 81KW 110CV 1997CC AHM (DW10FUE) 3003AWK - PEUGEOT BOXER Autocarro   MANAGER 2.0 BlueHiDi 130 07.2015/09.2019 96KW 130CV 1997CC AHN (DW10FUD) 3003AWL - PEUGEOT BOXER Autocarro   MANAGER 2.0 BlueHiDi 160 07.2015/09.2019 120KW 163CV 1997CC AHP (DW10FUC) 3003AWM - PEUGEOT BOXER Autocarro   MANAGER 2.2 HDi 100 desde 04.2006 74KW 101CV 2198...</p> <p>d56x44mm c37mm d50mm 1f-d28mm</p>		<p><b>KT0504</b> NO. 503341 - 503341</p> <p>KIT DE BATENTE SUSPENSÃO DA FRENTE</p> <p>PEUGEOT BOXER Autocarro (230P): 2.0 i 03.1994/04.2002 80KW 109CV 1998CC - PEUGEOT BOXER Autocarro (230P): 1.9 D 03.1994/04.2002 51KW 69CV 1905CC - PEUGEOT BOXER Autocarro (230P): 1.9 TD 08.1994/04.2002 66KW 90CV 1905CC - PEUGEOT BOXER Autocarro (230P): 1.9 TD 03.1994/04.2002 68KW 92CV 1905CC - PEUGEOT BOXER Autocarro (230P): 1.9 TD 4x4 07.1996/04.2002 68KW 92CV 1905CC - PEUGEOT BOXER Autocarro (23...</p> <p>d86x211mm 1f-d22mm 1f-d81mm</p>
	<p><b>KT0507</b> NO. 1340928080 - 503392</p> <p>KIT DE BATENTE SUSPENSÃO DA FRENTE</p> <p>PEUGEOT BOXER Autocarro (244 - Z_) 2.0 (APÓS 04.02) 110cv 1998cc Autocarro - PEUGEOT BOXER Autocarro (244 - Z_) 2.0 HDi (APÓS 04.02) 84cv 199cc Autocarro - PEUGEOT BOXER Autocarro (244 - Z_) 2.2 HDi (APÓS 04.02) 101cv 2179cc Autocarro - PEUGEOT BOXER Autocarro (244 - Z_) 2.8 HDi (APÓS 04.02) 128cv 2798cc Autocarro - PEUGEOT BOXER Autocarro (244 - Z_) 2.8 HDi 4x4 (APÓS 04.02) 128cv 2798cc Aut...</p> <p>d83x191mm 1f-d26mm 1f-d81mm</p>		<p><b>KUBT3049</b> NO. 1f-d8mm(x2) 1p-d8x70mm(x2) 1f-d12/</p> <p>KIT BORRACHAS TRAVÃO FRENTE CASQUILHOS PINOS GUIA PINÇA</p> <p>PEUGEOT BOXER Autocarro (230P) 1.9 D (03.1994 - 04.2002) 51kw 69cv 1905cm3 Autocarro PEUGEOT BOXER Autocarro (230P) 1.9 TD (08.1994 - 04.2002) 66kw 90cv 1905cm3 Autocarro PEUGEOT BOXER Autocarro (230P) 1.9 TD (03.1994 - 04.2002) 68kw 92cv 1905cm3 Autocarro PEUGEOT BOXER Autocarro (230P) 1.9 TD 4x4 (07.1996 - 04.2002) 68kw 92cv 1905cm3 Autocarro PEUGEOT BOXER Autocarro (230P) 2.0 i (03.1994 - 04.20...</p> <p>d18x58mm(x2) d13x78mm(x2) 1f-d12/18mm(x2) 1f-d12/18mm(x2) 1f-d12/18mm(x2) 1f-d12/18mm(x2) 1f-d12/18mm(x2)</p>
	<p><b>KUBT3049</b> NO. 1f-d8mm(x2) 1p-d8x70mm(x2) 1f-d12/</p> <p>KIT BORRACHAS TRAVÃO FRENTE CASQUILHOS PINOS GUIA PINÇA</p> <p>PEUGEOT BOXER Caixa (230L) 1.9 D (07.1999 - 04.2002) 50kw 68cv 1905cm3 Caixa PEUGEOT BOXER Caixa (230L) 1.9 D (03.1994 - 04.2002) 51kw 69cv 1905cm3 Caixa PEUGEOT BOXER Caixa (230L) 1.9 DT 4x4 (03.1996 - 09.1998) 66kw 90cv 1905cm3 Caixa PEUGEOT BOXER Caixa (230L) 1.9 TD (07.1999 - 04.2002) 66kw 90cv 1905cm3 Caixa PEUGEOT BOXER Caixa (230L) 1.9 TD (03.1994 - 04.2002) 68kw 92cv 1905cm3 Caixa PEUGEOT ...</p> <p>d18x58mm(x2) d13x78mm(x2) 1f-d12/18mm(x2) 1f-d12/18mm(x2) 1f-d12/18mm(x2) 1f-d12/18mm(x2) 1f-d12/18mm(x2)</p>		<p><b>KUBT3049</b> NO. 1f-d8mm(x2) 1p-d8x70mm(x2) 1f-d12/</p> <p>KIT BORRACHAS TRAVÃO FRENTE CASQUILHOS PINOS GUIA PINÇA</p> <p>PEUGEOT BOXER Camião de plataforma/chassis (244) 2.0 HDi (12.2001 - 06.2006) 62kw 84cv 1997cm3 Camião de plataforma/chassis PEUGEOT BOXER Camião de plataforma/chassis (244) 2.2 HDi (12.2001 - 06.2006) 74kw 101cv 2179cm3 Camião de plataforma/chassis PEUGEOT BOXER Camião de plataforma/chassis (244) 2.8 HDi (12.2001 - 06.2006) 94kw 128cv 2798cm3 Camião de plataforma/chassis PEUGEOT BOXER Camião de pl...</p> <p>d18x58mm(x2) d13x78mm(x2) 1f-d12/18mm(x2) 1f-d12/18mm(x2) 1f-d12/18mm(x2) 1f-d12/18mm(x2) 1f-d12/18mm(x2)</p>
	<p><b>KUBT3052</b> NO. 1p-d10x72mm(x2) 1p-d8x22mm(x2) 1f-</p> <p>KIT BORRACHAS TRAVÃO FRENTE PINOS GUIA AKEBONO/LUCAS/TRW</p> <p>PEUGEOT BOXER Autocarro (230P) 1.9 D 03.1994/04.2002 51KW 69CV 1905CC D9B (XUD9AU) 3003848 3003866 - PEUGEOT BOXER Autocarro (230P) 1.9 TD 03.1994/04.2002 68KW 92CV 1905CC D8C (XUD9UTF) 3003739 3003815 - PEUGEOT BOXER Autocarro (230P) 1.9 TD 08.1994/04.2002 66KW 90CV 1905CC DHY (XUD9TE) 3003766 3003767 3003816 - PEUGEOT BOXER Autocarro (230P) 1.9 TD 4x4 07.1996/04.2002 68KW 92CV 1905CC D8C (XUD9UT...</p> <p>d29x76mm(x2) d18x30mm(x2) 1p-d10x72mm(x2) 1p-d8x22mm(x2) 1f-d1</p>		<p><b>KUBT3052</b> NO. 1p-d10x72mm(x2) 1p-d8x22mm(x2) 1f-</p> <p>KIT BORRACHAS TRAVÃO FRENTE PINOS GUIA AKEBONO/LUCAS/TRW</p> <p>PEUGEOT BOXER Caixa (230L)   BOXER FURGON 1.9 D 03.1994/04.2002 51KW 69CV 1905CC D9B (XUD9AU) 3003024 - PEUGEOT BOXER Caixa (230L)   BOXER FURGON 1.9 D 07.1999/04.2002 50KW 68CV 1905CC D8C (XUD9A) 3003066 - PEUGEOT BOXER Caixa (230L)   BOXER FURGON 1.9 TD 4x4 03.1996/09.1998 66KW 90CV 1905CC XUD9TE - PEUGEOT BOXER Caixa (230L)   BOXER FURGON 1.9 TD 03.1994/04.2002 68KW 92CV 1905CC D8C (XUD9UTF) 30...</p> <p>d29x76mm(x2) d18x30mm(x2) 1p-d10x72mm(x2) 1p-d8x22mm(x2) 1f-d10/12mm(x2).</p>



	<p><b>KUBT3052</b> NO. 1p-d10x72mm(x2) 1p-d8x22mm(x2) 1f-</p> <p><b>KIT BORRACHAS TRAVÃO FRENTE PINOS GUIA AKEBONO/LUCAS/TRW</b></p> <p>PEUGEOT BOXER Camião de plataforma/chassis (244) 2.0 HDi 12.2001/06.2006 62KW 84CV 1997CC RHV (DW10TD) RHV (DW10UTD) 3003085 3003100 - PEUGEOT BOXER Camião de plataforma/chassis (244) 2.2 HDi 12.2001/06.2006 74KW 101CV 2179CC 4HY (DW12UTD) 3003088 3003092 - PEUGEOT BOXER Camião de plataforma/chassis (244) 2.8 HDi 12.2001/06.2006 94KW 128CV 2798CC 8140.43S (F28DTCR) 3003086 3003090 - PEUGEOT BOXER...</p> <p>d29x76mm(x2) d18x30mm(x2) d10x72mm(x2) 1p-d8x22mm(x2) 1f-d1</p>		<p><b>L3037</b> NO. 91509516</p> <p><b>CASQUILHO DOS PARAFUSOS DE ESCAPE</b></p> <p>PEUGEOT BOXER (APÓS 1994)</p> <p>d23x10mm c8mm 1f-d11/16mm</p>
	<p><b>L3062</b> NO. 3523.93</p> <p><b>CASQUILHO CENTRAL DO BRAÇO OSCILANTE DA SUSPENSÃO FRENTE</b></p> <p>PEUGEOT BOXER</p> <p>d58x55mm d44mm 1f-d26mm</p>		<p><b>L3064</b> NO. 352393</p> <p><b>CASQUILHO DO BRAÇO SUSPENSÃO DA FRENTE CENTRO</b></p> <p>PEUGEOT BOXER Autocarro (230P) 1.9 D (De 03.1994 Até 04.2002) 51kW 69cv 1905cm3 Autocarro - PEUGEOT BOXER Autocarro (230P) 1.9 TD (De 08.1994 Até 04.2002) 66kW 90cv 1905cm3 Autocarro - PEUGEOT BOXER Autocarro (230P) 1.9 TD (De 03.1994 Até 04.2002) 68kW 92cv 1905cm3 Autocarro - PEUGEOT BOXER Autocarro (230P) 1.9 TD 4x4 (De 07.1996 Até 04.2002) 68kW 92cv 1905cm3 Autocarro - PEUGEOT BOXER Autocarro (...)</p> <p>d57x54,5mm (casq.ferro) d38x55mm 1f-d11/16mm 29mm</p>
	<p><b>L3203</b> NO. 2117.61 - 2117.65 - 2117.66 - 9808513380</p> <p><b>CASQUILHO DA FORQUILHA EMBRAIAGEM</b></p> <p>PEUGEOT BOXER Autocarro (244, Z_) 2.0 HDi (12.2001 - 06.2006) 62kw 84cv 1997cm3 Autocarro PEUGEOT BOXER Caixa (244) 2.0 HDi (04.2002 - 06.2006) 62kw 84cv 1997cm3 Caixa PEUGEOT BOXER Camião de plataforma/chassis (244) 2.0 HDi (12.2001 - 06.2006) 62kw 84cv 1997cm3 Camião de plataforma/chassis</p> <p>d40x17mm xxx</p>		<p><b>M6012</b> NO. 1217.61 - 1712.44 - 1798.18 - 1798.53 - 1798.54</p> <p><b>JUNTA DE ESCAPE</b></p> <p>PEUGEOT BOXER (APÓS 1994)</p> <p>d79x14mm 1f-d66mm</p>
	<p><b>M6080</b> NO. 1710.99 - 1721.01 - 1721.26</p> <p><b>JUNTA DE ESCAPE</b></p> <p>PEUGEOT BOXER</p> <p>99x66mm 1f-d49mm</p>		<p><b>N2335</b> NO. 175538</p> <p><b>ANEL ESCAPE</b></p> <p>PEUGEOT BOXER Autocarro (230P): 2.0 i 4x4 08.1996/04.2002 80KW 109CV 1998CC - PEUGEOT BOXER Autocarro (230P): 2.5 TDI 4x4 01.1997/04.2002 79KW 107CV 2446CC - PEUGEOT BOXER Autocarro (230P): 2.5 TDI 4x4 01.1997/04.2002 79KW 107CV 2446CC - PEUGEOT BOXER Autocarro (230P): 2.8 HDi 4x4 10.2000/04.2002 94KW 128CV 2798CC</p> <p>d65x15mm 1f-d36mm</p>
	<p><b>P0009-R</b> NO. 4504.10</p> <p><b>CAPA DE PEDAL TRAVAO/EMBRAIAGEM (GASTA 2 UNIDADES)</b></p> <p>PEUGEOT BOXER Autocarro (230P): 1.9 D 03.1994/04.2002 51KW 69CV 1905CC - PEUGEOT BOXER Autocarro (230P): 2.5 D 08.1994/04.2002 63KW 86CV 2446CC - PEUGEOT BOXER Caixa (230L): 1.9 D 07.1999/04.2002 50KW 68CV 1905CC - PEUGEOT BOXER Caixa (230L): 1.9 D 03.1994/04.2002 51KW 69CV 1905CC - PEUGEOT BOXER Caixa (230L): 2.5 D 03.1994/04.2002 63KW 86CV 2446CC - PEUGEOT BOXER Camião de plataforma/chassis (ZCT...</p> <p>63x50x12mm</p>		<p><b>P1016</b> NO. 4504.10 - 4504.16</p> <p><b>CAPA DE PEDAL TRAVAO/EMBRAIAGEM (GASTA 2 UNIDADES)</b></p> <p>PEUGEOT BOXER Autocarro (230P): 1.9 D 03.1994/04.2002 51KW 69CV 1905CC - PEUGEOT BOXER Autocarro (230P): 2.5 D 08.1994/04.2002 63KW 86CV 2446CC - PEUGEOT BOXER Caixa (230L): 1.9 D 07.1999/04.2002 50KW 68CV 1905CC - PEUGEOT BOXER Caixa (230L): 1.9 D 03.1994/04.2002 51KW 69CV 1905CC - PEUGEOT BOXER Caixa (230L): 2.5 D 03.1994/04.2002 63KW 86CV 2446CC - PEUGEOT BOXER Camião de plataforma/chassis (ZCT...</p> <p>65x50x10mm</p>
	<p><b>P1052</b> NO. 4504.10 - 4504.16</p> <p><b>CAPA DE PEDAL TRAVAO/EMBRAIAGEM (GASTA 2 UNIDADES)</b></p> <p>CITROËN BOXER Autocarro (230P): 1.9 D 03.1994/04.2002 51KW 69CV 1905CC - CITROËN BOXER Autocarro (230P): 2.5 D 08.1994/04.2002 63KW 86CV 2446CC - CITROËN BOXER Caixa (230L): 1.9 D 07.1999/04.2002 50KW 68CV 1905CC - CITROËN BOXER Caixa (230L): 1.9 D 03.1994/04.2002 51KW 69CV 1905CC - CITROËN BOXER Caixa (230L): 2.5 D 03.1994/04.2002 63KW 86CV 2446CC - CITROËN BOXER Camião de plataforma/chassis (ZCT...</p> <p>67x53x12mm</p>		<p><b>R016200</b> NO. 64-68-225-48-154-69-76-78-116-61mm</p> <p><b>TUBO SUPERIOR DO RADIADOR</b></p> <p>PEUGEOT BOXER Autocarro 2.2 HDi 100 desde 04.2006/»» 74KW 101CV 2198CC 4HV (P22DTE) 3003AEK 3003AGO - PEUGEOT BOXER Autocarro 2.2 HDi 120 desde 04.2006/»» 88KW 120CV 2198CC 4HU (P22DTE) 3003AEL 3003AGP 3003AFG - PEUGEOT BOXER Caixa 2.2 HDi 100 desde 04.2006/»» 74KW 101CV 2198CC 4HV (P22DTE) 3003ADZ 3003AQK - PEUGEOT BOXER Caixa 2.2 HDi 120 desde 04.2006/»» 88KW 120CV 2198CC 4HU (P22DTE) 3003AE...</p> <p>B610-28/28mm 64-68-225-48-154-69-76-78-116-61mm 2f-d9mm...</p>
	<p><b>R016217</b> NO. 1323T1</p> <p><b>TUBO LIGAÇÃO BOMBA DE ÁGUA PARA O MOTOR</b></p> <p>PEUGEOT BOXER Autocarro   MANAGER 2.0 BlueHdi 110 07.2015/09.2019 81KW 110CV 1997CC AHM (DW10FUE) 3003AWK - PEUGEOT BOXER Autocarro   MANAGER 2.0 BlueHdi 130 07.2015/09.2019 96KW 130CV 1997CC AHN (DW10FUD) 3003AWL - PEUGEOT BOXER Autocarro   MANAGER 2.0 BlueHdi 160 07.2015/09.2019 120KW 163CV 1997CC AHP (DW10FUC) 3003AWM - PEUGEOT BOXER Autocarro   MANAGER 2.2 HDi 100 desde 04.2006 74KW 101CV 2198...</p> <p>B165-14/17mm 76x56x31x55x59mm</p>		<p><b>R016228</b> NO. 14263H</p> <p><b>TUBO DE ADMISSÃO DO FILTRO DE AR</b></p> <p>PEUGEOT BOXER Autocarro (230P) 2.8 HDi 11.2000/04.2002 94KW 128CV 2798CC 8140.43S (F28DTCR) 3003532 - PEUGEOT BOXER Caixa (230L) 2.8 HDi 11.2000/04.2002 94KW 128CV 2798CC 8140.43S (F28DTCR) 3003074 - PEUGEOT BOXER Camião de plataforma/chassis (ZCT_) 2.8 HDi 11.2000/04.2002 94KW 128CV 2798CC 8140.43S (F28DTCR) 3003073 3003076</p> <p>B295-56/70mm 70x107x92mm</p>
	<p><b>R016243</b> NO. 0382LK</p> <p><b>TUBO DO AR SOBREALIMENTAÇÃO</b></p> <p>PEUGEOT BOXER Autocarro 2.2 HDi 100 (De 2006.04 -) 74kW 101cv 2198cm3 Autocarro - PEUGEOT BOXER Autocarro 2.2 HDi 120 (De 2006.04 -) 88kW 120cv 2198cm3 Autocarro - PEUGEOT BOXER Autocarro 2.2 HDi 130 (De 2011.03 -) 96kW 131cv 2198cm3 Autocarro - PEUGEOT BOXER Autocarro 3.0 HDi 160 (De 2006.04 -) 116kW 156cv 2999cm3 Autocarro - PEUGEOT BOXER Autocarro 3.0 HDi 160 (De 2011.03...</p> <p>B295-56/70mm 70x107x92mm</p>		<p><b>R017164</b> NO. 1351Q6 - 1351QA</p> <p><b>TUBO INFERIOR DO RADIADOR LADO ESQUERDO</b></p> <p>PEUGEOT BOXER Autocarro 3.0 HDi 145 (04.2010 - 12.2013) 107kw 146cv 2999cm3 Autocarro PEUGEOT BOXER Autocarro 3.0 HDi 160 (04.2006 - 12.2015) 115kw 156cv 2999cm3 Autocarro</p> <p>B480-37/37mm 73-88-165-68-121mm</p>

	<p><b>R017164</b> NO. 1351Q6 - 1351QA</p> <p>TUBO INFERIOR DO RADIADOR LADO ESQUERDO</p> <p>PEUGEOT BOXER Caixa 3.0 HDi 145 (04.2010 - 12.2013) 107kw 146cv 2999cm3 Caixa PEUGEOT BOXER Caixa 3.0 HDi 155 (07.2006 - 12.2015) 115kw 156cv 2999cm3 Caixa PEUGEOT BOXER Caixa 3.0 HDi 160 (04.2006 - 12.2015) 116kw 156cv 2999cm3 Caixa</p> <p>B480-37/37mm 73-88-165-68-121mm</p>		<p><b>R017164</b> NO. 1351Q6 - 1351QA</p> <p>TUBO INFERIOR DO RADIADOR LADO ESQUERDO</p> <p>PEUGEOT BOXER Camião de plataforma/chassis 3.0 HDi 145 (04.2010 - 12.2013) 107kw 146cv 2999cm3 Camião de plataforma/chassis PEUGEOT BOXER Camião de plataforma/chassis 3.0 HDi 155 (04.2006 - 12.2015) 115kw 156cv 2999cm3 Camião de plataforma/chassis PEUGEOT BOXER Camião de plataforma/chassis 3.0 HDi 160 (04.2006 - 12.2015) 116kw 156cv 2999cm3 Camião de plataforma/chassis</p> <p>B480-37/37mm 73-88-165-68-121mm</p>
	<p><b>R018324</b> NO. 135235</p> <p>TUBO INFERIOR DO RADIADOR LADO ESQUERDO</p> <p>PEUGEOT BOXER Autocarro   MANAGER 3.0 HDi 145 04.2010/12.2013 107KW 146CV 2999CC F1CE3481N (F30DTE) - PEUGEOT BOXER Autocarro   MANAGER 3.0 HDi 160 04.2006/12.2015 115KW 156CV 2999CC F1CE0481D (F30DT) 3003AEM 3003AGQ 3003AFH 3003APH - PEUGEOT BOXER Autocarro   MANAGER 3.0 HDi 175 desde 03.2011 130KW 177CV 2999CC F1CE3481E (F30DT) 3003APX</p> <p>B480-35/37mm 81-87-160-44-61-150-53mm</p>		<p><b>R018324</b> NO. 135235</p> <p>TUBO INFERIOR DO RADIADOR LADO ESQUERDO</p> <p>PEUGEOT BOXER Caixa   MANAGER 3.0 HDi 145 04.2010/12.2013 107KW 146CV 2999CC F1CE3481N (F30DTE) 3003AMD - PEUGEOT BOXER Caixa   MANAGER 3.0 HDi 155 07.2006/12.2015 115KW 156CV 2999CC F1CE0481D (F30DT) 3003ALF 3003ARC - PEUGEOT BOXER Caixa   MANAGER 3.0 HDi 160 04.2006/12.2015 116KW 156CV 2999CC F1CE0481D (F30DT) 3003AEJ - PEUGEOT BOXER Caixa   MANAGER 3.0 HDi 175 desde 03.2011 130KW 177CV 2999CC F...</p> <p>B480-35/37mm 81-87-160-44-61-150-53mm</p>
	<p><b>R018324</b> NO. 135235</p> <p>TUBO INFERIOR DO RADIADOR LADO ESQUERDO</p> <p>PEUGEOT BOXER Camião de plataforma/chassis   MANAGER 3.0 HDi 145 04.2010/12.2013 107KW 146CV 2999CC F1CE3481N (F30DTE) 3003ALO 3003ALN - PEUGEOT BOXER Camião de plataforma/chassis   MANAGER 3.0 HDi 155 04.2006/12.2015 115KW 156CV 2999CC F1CE0481D (F30DT) - PEUGEOT BOXER Camião de plataforma/chassis   MANAGER 3.0 HDi 160 04.2006/12.2015 116KW 156CV 2999CC F1CE0481D (F30DT) 3003AEI 3003AFK - PEUGEOT...</p> <p>B480-35/37mm 81-87-160-44-61-150-53mm</p>		<p><b>R019551</b> NO. 1308316080</p> <p>TUBO INFERIOR DO RADIADOR</p> <p>PEUGEOT BOXER Autocarro (230P) 1.9 D 03.1994/04.2002 51KW 69CV 1905CC D9B (XUD9AU) 3003848 3003866 - PEUGEOT BOXER Autocarro (230P) 1.9 TD 03.1994/04.2002 68KW 92CV 1905CC D8C (XUD9UTF) 3003739 3003815 - PEUGEOT BOXER Autocarro (230P) 1.9 TD 08.1994/04.2002 66KW 90CV 1905CC DHY (XUD9TE) 3003766 3003767 3003816 - PEUGEOT BOXER Caixa (230L) 1.9 D 03.1994/04.2002 51KW 69CV 1905CC D9B (XUD9AU) 3003024...</p> <p>B552-33/35mm 113-273-140-84mm</p>
	<p><b>R019574</b> NO. 1317C2 - 1317E6 - 1317R5</p> <p>TUBO LIGAÇÃO BOMBA DE ÁGUA</p> <p>PEUGEOT BOXER Autocarro (230P) 2.5 D 08.1994/04.2002 63KW 86CV 2446CC T9A (DJ5) 3003765 3003847 - PEUGEOT BOXER Autocarro (230P) 2.5 TD 07.1994/04.2002 76KW 103CV 2446CC T8A (DJ5T) 3003740 3003763 3003814 - PEUGEOT BOXER Autocarro (230P) 2.8 HDi 11.2000/04.2002 94KW 128CV 2798CC 8140.43S (F28DTCR) 3003532 - PEUGEOT BOXER Caixa (230L) 2.5 D 03.1994/04.2002 63KW 86CV 2446CC T9A (DJ5) 3003026 - PEUGE...</p> <p>B625-15/15mm 155-14-88mm</p>		<p><b>R019576</b> NO. 1317A6</p> <p>TUBO RADIADOR LIGAÇÃO TERMOESTATO</p> <p>PEUGEOT BOXER Autocarro (230P) 2.5 D 08.1994/04.2002 63KW 86CV 2446CC T9A (DJ5) 3003765 3003847 - PEUGEOT BOXER Autocarro (230P) 2.5 TD 07.1994/04.2002 76KW 103CV 2446CC T8A (DJ5T) 3003740 3003763 3003814 - PEUGEOT BOXER Autocarro (230P) 2.8 HDi 11.2000/04.2002 94KW 128CV 2798CC 8140.43S (F28DTCR) 3003532 PEUGEOT BOXER Caixa (230L) 1.9 D 03.1994/04.2002 63KW 86CV 2446CC T9A (DJ5) 3003026 - PEUGEOT...</p> <p>B130-32/32mm 67-59mm</p>
	<p><b>R019955</b> NO. 1317C0</p> <p>TUBO LIGAÇÃO BOMBA DE ÁGUA</p> <p>PEUGEOT BOXER Autocarro (230P) 2.5 D 08.1994/04.2002 63KW 86CV 2446CC T9A (DJ5) 3003765 3003847 - PEUGEOT BOXER Autocarro (230P) 2.5 TD 07.1994/04.2002 76KW 103CV 2446CC T8A (DJ5T) 3003740 3003763 3003814 - PEUGEOT BOXER Autocarro (230P) 2.8 HDi 11.2000/04.2002 94KW 128CV 2798CC 8140.43S (F28DTCR) 3003532 - PEUGEOT BOXER Caixa (230L) 2.5 D 03.1994/04.2002 63KW 86CV 2446CC T9A (DJ5) 3003026 - PEUGE...</p> <p>B115-14/14mm 44-81mm</p>		<p><b>R021899</b> NO. 1180A3 - 119261 - 119269</p> <p>TUBO DO RESPIRO DO ÓLEO</p> <p>PEUGEOT BOXER Autocarro (230P): 1.9 D 03.1994/04.2002 51KW 69KW 1905CC - PEUGEOT BOXER Autocarro (230P): 1.9 TD 08.1994/04.2002 66KW 90CV 1905CC - PEUGEOT BOXER Autocarro (230P): 1.9 TD 03.1994/04.2002 68KW 92CV 1905CC - PEUGEOT BOXER Caixa (230L): 1.9 D 07.1999/04.2002 50KW 68CV 1905CC - PEUGEOT BOXER Caixa (230L): 1.9 D 03.1994/04.2002 51KW 69CV 1905CC - PEUGEOT BOXER Caixa (230L): 1.9 TD 07.199...</p> <p>B58-18/19mm 40-22mm</p>
	<p><b>R223016</b> NO. 6464CF</p> <p>TUBO DO PERMUTADOR DO AQUECIMENTO</p> <p>PEUGEOT BOXER Caixa (230L) 2.5 D (De 03.1994 Até 04.2002) 63KW 86cv 2446cm3 Caixa - PEUGEOT BOXER Caixa (230L) 2.5 TD (De 03.1994 Até 04.2002) 76KW 103cv 2446cm3 Caixa - PEUGEOT BOXER Camião de plataforma/chassis (ZCT_) 2.5 D (De 03.1994 Até 04.2002) 63KW 86cv 2446cm3 Camião de plataforma/chassis - PEUGEOT BOXER Camião de plataforma/chassis (ZCT_) 2.5 TD (De 03.1994 Até 04.2002) 76KW 103cv 2446cm3...</p> <p>B495-d13/d19mm 31-64-139-48-84-350-86-78mmmm</p>		<p><b>R223018</b> NO. 1307RR - 6464M3</p> <p>TUBO DA REFRIGERAÇÃO CONEXÃO PARA O MOTOR</p> <p>PEUGEOT BOXER Autocarro (244, Z_) 2.2 HDi 12.2001/06.2006 74KW 101CV 2179CC 4HY (DW12UTED) 3003112 3003562 - PEUGEOT BOXER Caixa (244) 2.0 HDi 04.2002/06.2006 62KW 84CV 1997CC RHV (DW10TD) RHV (DW10UTD) 3003094 - PEUGEOT BOXER Camião de plataforma/chassis (244) 2.0 HDi 12.2001/06.2006 62KW 84CV 1997CC RHV (DW10TD) RHV (DW10UTD) 3003085 3003100</p> <p>B500-d13/d13mm 51-80-61-62-46-80-60-78mm</p>
	<p><b>R224042</b> NO. 6466K8 - 6466VH</p> <p>TUBO DO PERMUTADOR DO AQUECIMENTO</p> <p>PEUGEOT BOXER Autocarro (230P) 2.8 HDi 10.2000/11.2001 93KW 126CV 2798CC 8140.43S (F28DTCR) - PEUGEOT BOXER Autocarro (230P) 2.8 HDi 11.2000/04.2002 94KW 128CV 2798CC 8140.43S (F28DTCR) 3003532 - PEUGEOT BOXER Autocarro (244, Z_) 2.8 HDi 12.2001/06.2006 94KW 128CV 2798CC 8140.43S (F28DTCR) 3003111 3003565 - PEUGEOT BOXER Autocarro (244, Z_) 2.8 HDi 4x4 12.2001/06.2006 94KW 128CV 2798CC 8140.43S (F...</p> <p>B325-19/19mm 79-50-75-128mm</p>		<p><b>R225467</b> NO. 1398849080 - 1617244480 - 1622958180 - 1638153280</p> <p>TUBO DO AR SOBREALIMENTAÇÃO</p> <p>FIAT DUCATO Autocarro (250_) 140 Multijet 2,2 D (De 07.2021 -) 103kw 140cv 2184cm3 PEUGEOT BOXER Autocarro 2.0 BlueHDi 110 (De 07.2015 Até 09.2019) 81KW 110cv 1997cm3 Autocarro - PEUGEOT BOXER Autocarro 2.0 BlueHDi 130 (De 07.2015 Até 09.2019) 96KW 130cv 1997cm3 Autocarro - PEUGEOT BOXER Autocarro 2.0 BlueHDi 160 (De 07.2015 Até 09.2019) 120KW 163cv 1997cm3 Autocarro - PEUGEOT BOXER Autocarro 2.2...</p> <p>B152-43/43mm 76-67mm</p>
	<p><b>R8134</b> NO. 1192E3</p> <p>TUBO VALVULA REGULADORA DE VELOCIDADE</p> <p>PEUGEOT BOXER Autocarro (230P) 1.9 TD 03.1994/04.2002 68KW 92CV 1905CC D8C (XUD9UTF) 3003739 3003815 - PEUGEOT BOXER Autocarro (230P) 1.9 TD 08.1994/04.2002 66KW 90CV 1905CC DHY (XUD9TE) 3003766 3003767 3003816 - PEUGEOT BOXER Caixa (230L) 1.9 TD 03.1994/04.2002 68KW 92CV 1905CC D8C (XUD9UTF) 3003025 - PEUGEOT BOXER Caixa (230L) 1.9 TD 07.1999/04.2002 66KW 90CV 1905CC XUD9TE 3003033 - PEUGEOT BOX...</p> <p>B115-d18/16mm 40-40-40mm</p>		<p><b>RF80041</b> NO. 53-126-83-74-99-60mm 3f-d11mm 1f-d</p> <p>TUBO FERRO LIQUIDO REFRIGERAÇÃO</p> <p>PEUGEOT BOXER Caixa (230L) 1.9 D 03.1994/04.2002 51KW 69CV 1905CC D9B (XUD9AU) 3003024 - PEUGEOT BOXER Caixa (230L) 1.9 D 07.1999/04.2002 50KW 68CV 1905CC DJY (XUD9A) 3003066 - PEUGEOT BOXER Caixa (230L) 1.9 TD 03.1994/04.2002 68KW 92CV 1905CC D8C (XUD9UTF) 3003025 - PEUGEOT BOXER Caixa (230L) 1.9 TD 07.1999/04.2002 66KW 90KW 1905CV XUD9TE 3003033</p> <p>B386-20/20mm 53-126-83-74-99-60mm 3f-d11mm 1f-d6mm</p>

	<p><b>RF80275</b> NO. 1307SJ</p> <p><b>TUBO FERRO REFRIGERAÇÃO</b></p> <p>PEUGEOT BOXER Autocarro 2.2 HDi 100 desde 04.2006 74KW 101CV 2198CC 4HV (P22DTE) 3003AEK 3003AGO - PEUGEOT BOXER Autocarro 2.2 HDi 120 desde 04.2006 88KW 120CV 2198CC 4HU (P22DTE) 3003AEL 3003AGP 3003AFG - PEUGEOT BOXER Caixa 2.2 HDi 100 desde 04.2006 74KW 101CV 2198CC 4HV (P22DTE) 3003ADZ 3003AQK - PEUGEOT BOXER Caixa 2.2 HDi 120 desde 04.2006 88KW 120CV 2198CC 4HU (P22DTE) 3003AEA 3003AQJ - PEUG...</p> <p>B290-28/29mm 90-155-57mm 1f-d8mm</p>		<p><b>RF80276</b> NO. 1336J9 - 1336N7</p> <p><b>TUBO FERRO REFRIGERAÇÃO</b></p> <p>PEUGEOT BOXER Autocarro (230P) 1.9 D 03.1994/04.2002 51KW 69CV 1905CC D9B (XUD9AU) 3003848 3003866 - PEUGEOT BOXER Autocarro (230P) 1.9 TD 03.1994/04.2002 68KW 92CV 1905CC D8C (XUD9UTF) 3003739 3003815 - PEUGEOT BOXER Autocarro (230P) 1.9 TD 08.1994/04.2002 66KW 90CV 1905CC DHY (XUD9TE) 3003766 3003767 3003816 - PEUGEOT BOXER Autocarro (230P) 1.9 TD 4x4 07.1996/04.2002 68KW 92CV 1905CC D8C (XUD9UT...</p> <p>d12mm 64-41mm 1f-d6mm 1f-d7mm</p>
	<p><b>RT08425</b> NO. 481636</p> <p><b>TUBO DE TRAVÃO TRÁS LH</b></p> <p>PEUGEOT BOXER Autocarro (230P) 1.9 D 03.1994/04.2002 51KW 69CV 1905CC D9B (XUD9AU) 3003848 3003866 - PEUGEOT BOXER Autocarro (230P) 1.9 TD 03.1994/04.2002 68KW 92CV 1905CC D8C (XUD9UTF) 3003739 3003815 - PEUGEOT BOXER Autocarro (230P) 1.9 TD 08.1994/04.2002 66KW 90CV 1905CC DHY (XUD9TE) 3003766 3003767 3003816 - PEUGEOT BOXER Autocarro (230P) 1.9 TD 4x4 07.1996/04.2002 68KW 92CV 1905CC D8C (XUD9UT...</p> <p>335mm FB23 - MC11</p>		<p><b>RT08459</b> NO. 4806C4</p> <p><b>TUBO DE TRAVÃO TRÁS LH-RH</b></p> <p>PEUGEOT BOXER AUTOBUS 2.0 i (03-1994 A 04-2002) - 2.0 i 4X4 (08-1996 A 04-2002) - 2.5 TDi (01-1997 A 04-2002) - 2.8 HDi (11-2000 A 04-2002) - 2.0 (APÓS 04-2002) - 2.0 HDi (APÓS 04-2002) - 2.2 HDi (APÓS 04-2002) - 2.8 HDi (APÓS 04-2002) - 2.8 HDi 4X4 (APÓS</p> <p>182mm FB23 - MC11</p>
	<p><b>RT08459</b> NO. 4806C4</p> <p><b>TUBO DE TRAVÃO TRÁS LH-RH</b></p> <p>PEUGEOT BOXER FURGONATO 2.0 HDi (08-2001 A 04-2002) - 2.0 i (06-1994 A 04-2002) - 2.5 TDi (01-1997 A 04-2002) - 2.8 TDi (11-2000 A 04-2002) - 2.0 (APÓS 04-2002) - 2.0 HDi (APÓS 04-2002) - 2.2 HDi (APÓS 04-2002) - 2.8 HDi (APÓS 04-2002) - 2.8 HDi 4X4 (APÓS</p> <p>182mm FB23 - MC11</p>		<p><b>RT08459</b> NO. 4806C4</p> <p><b>TUBO DE TRAVÃO TRÁS LH-RH</b></p> <p>PEUGEOT BOXER PIANALE PIATTO/TELAIO 2.0 HDi (APÓS 04-2002) - 2.2 HDi (APÓS 04-2002) - 2.8 HDi (APÓS 04-2002) - 2.8 HDi 4X4 (APÓS 04-2002) - 2.0 i (06-1994 A 04-2002) - 2.5 TDi (01-1997 A 04-2002) - 2.8 TDi (11-2000 A 04-2002)</p> <p>182mm FB23 - MC11</p>
	<p><b>RT08517</b> NO. 480673</p> <p><b>TUBO DE TRAVÃO TRÁS RH</b></p> <p>PEUGEOT BOXER Autocarro (230P) 1.9 D 03.1994/04.2002 51KW 69CV 1905CC D9B (XUD9AU) 3003848 3003866 - PEUGEOT BOXER Autocarro (230P) 1.9 TD 03.1994/04.2002 68KW 92CV 1905CC D8C (XUD9UTF) 3003739 3003815 - PEUGEOT BOXER Autocarro (230P) 1.9 TD 08.1994/04.2002 66KW 90CV 1905CC DHY (XUD9TE) 3003766 3003767 3003816 - PEUGEOT BOXER Autocarro (230P) 1.9 TD 4x4 07.1996/04.2002 68KW 92CV 1905CC D8C (XUD9UT...</p> <p>360mm FB23 - MC11</p>		<p><b>RT08531</b> NO. 480637 - 480672</p> <p><b>TUBO DE TRAVÃO TRÁS LH-RH</b></p> <p>PEUGEOT BOXER Autocarro (230P) 1.9 D 03.1994/04.2002 51KW 69CV 1905CC D9B (XUD9AU) 3003848 3003866 - PEUGEOT BOXER Autocarro (230P) 1.9 TD 03.1994/04.2002 68KW 92CV 1905CC D8C (XUD9UTF) 3003739 3003815 - PEUGEOT BOXER Autocarro (230P) 1.9 TD 08.1994/04.2002 66KW 90CV 1905CC DHY (XUD9TE) 3003766 3003767 3003816 - PEUGEOT BOXER Autocarro (230P) 1.9 TD 4x4 07.1996/04.2002 68KW 92CV 1905CC D8C (XUD9UT...</p> <p>350mm FB23 - MC11</p>
	<p><b>RT08571</b> NO. 480670 - 480671</p> <p><b>TUBO DE TRAVÃO FRENTE LH-RH</b></p> <p>PEUGEOT BOXER TT (APÓS 02-1994)</p> <p>490mm FB3 - MC11</p>		<p><b>RT80177</b> NO. 4806C8</p> <p><b>TUBO DE TRAVÃO CENTRAL</b></p> <p>PEUGEOT BOXER (MOD 2002) TT (APÓS 11 - 2001)</p> <p>382mm FB23 - MC11</p>
	<p><b>RT80284</b> NO. 4806.G7 - 4806.P5</p> <p><b>TUBO DE TRAVÃO TRÁS LH-RH</b></p> <p>PEUGEOT BOXER TT (APÓS 07-2006)</p> <p>440mm FB79 - MC55</p>		<p><b>RT80285</b> NO. 4806.H4</p> <p><b>TUBO DE TRAVÃO TRÁS LH-RH</b></p> <p>PEUGEOT BOXER TT (APÓS 07-2006)</p> <p>515mm FB79 - MC55</p>
	<p><b>S1514</b> NO. 5131.72</p> <p><b>SILENT BLOC DAS MOLAS DE TRÁS</b></p> <p>PEUGEOT BOXER Autocarro (230P): 2.0 i 03.1994/04.2002 80KW 109CV 1998CC - PEUGEOT BOXER Autocarro (230P): 2.0 i 4x4 08.1996/04.2002 80KW 109CV 1998CC - PEUGEOT BOXER Autocarro (230P): 1.9 D 03.1994/04.2002 51KW 69CV 1905CC - PEUGEOT BOXER Autocarro (230P): 1.9 TD 08.1994/04.2002 66KW 90CV 1905CC - PEUGEOT BOXER Autocarro (230P): 1.9 TD 03.1994/04.2002 68KW 92CV 1905CC - PEUGEOT BOXER Autocarro (23...</p> <p>d50x46mm c38mm d41mm 1f-d16mm</p>		<p><b>S1606</b> NO. 1304641080 - 1304641080 - 1304641080 - 1304641080 - 513173</p> <p><b>SILENT-BLOC MOLAS TRÁS PARA FRENTE</b></p> <p>PEUGEOT BOXER Autocarro (230P) 1.9 D 03.1994/04.2002 51KW 69CV 1905CC D9B (XUD9AU) 3003848 3003866 - PEUGEOT BOXER Autocarro (230P) 1.9 TD 03.1994/04.2002 68KW 92CV 1905CC D8C (XUD9UTF) 3003739 3003815 - PEUGEOT BOXER Autocarro (230P) 1.9 TD 08.1994/04.2002 66KW 90CV 1905CC DHY (XUD9TE) 3003766 3003767 3003816 - PEUGEOT BOXER Autocarro (230P) 2.0 i 03.1994/04.2002 80KW 109CV 1998CC RFW (XU10J2) 30...</p> <p>d54x87mm d49mm c70mm 1f-d16mm</p>
	<p><b>S1644</b> NO. 1350009080 - 1350011080 - 1350080080 - 1351268080 - 1355336080 - 1355337080 - 1355403080 - 1355466080...</p> <p><b>SILENT-BLOC DAS MOLAS DE TRÁS OLHAL DA FRENTE</b></p> <p>PEUGEOT BOXER Autocarro 2.2 HDi 100 (De 04-2006 Até ...) 74KW 101CV 2198cc Autocarro PEUGEOT BOXER Autocarro 2.2 HDi 110 (De 03-2011 Até .1-20 -) 81KW 110CV 2198cc Autocarro PEUGEOT BOXER Autocarro 2.2 HDi 120 (De 04-2006 Até ...) 88KW 120CV 2198cc Autocarro PEUGEOT BOXER Autocarro 2.2 HDi 130 (De 03-2011 Até .1-20 -) 96KW 131CV 2198cc Autocarro PEUGEOT BOXER Autocarro 2.2 HDi 150 (De 03-2...</p> <p>d66x86mm c69mm 1f-d16mm</p>		<p><b>S1730</b> NO. 3520.S0 - 3520.S0 SK1 - 3520.S1 - 3520.S1 SK1</p> <p><b>SILENT-BLOC BRAÇO SUSPENSÃO FRENTE INTERIOR</b></p> <p>PEUGEOT BOXER Autocarro 2.2 HDi 100 (De 2006.04 -) 74kw 101cv 2198cm3 Autocarro - PEUGEOT BOXER Autocarro 2.2 HDi 120 (De 2006.04 -) 88kw 120cv 2198cm3 Autocarro - PEUGEOT BOXER Autocarro 3.0 HDi 145 (De 2010.04 -) 107kw 146cv 2999cm3 Autocarro - PEUGEOT BOXER Autocarro 3.0 HDi 160 (De 2006.04 -) 116kw 156cv 2999cm3 Autocarro - PEUGEOT BOXER Caixa 2.2 HDi 100 (De 2006.04 -)...</p>





	<p><b>T0611-I</b> NO. 516650 - 516651 - 516661</p> <p><b>BATENTE APOIO DE SUSPENSÃO TRÁS ( GASTA 2 UNIDADES )</b></p> <p>PEUGEOT BOXER Autocarro (230P) 1.9 D 03.1994/04.2002 51KW 69CV 1905CC D9B (XUD9AU) 3003848 3003866 - PEUGEOT BOXER Autocarro (230P) 1.9 TD 03.1994/04.2002 68KW 92CV 1905CC D8C (XUD9UTF) 3003739 3003815 - PEUGEOT BOXER Autocarro (230P) 1.9 TD 08.1994/04.2002 66KW 90CV 1905CC DHY (XUD9TE) 3003766 3003767 3003816 - PEUGEOT BOXER Autocarro (230P) 2.5 D 08.1994/04.2002 63KW 86CV 2446CC T9A (DJ5) 300376...</p> <p>120X135mm d86/60mm 1p-d10x17mm</p>		<p><b>T0662-I</b> NO. 1613189980 - 5033A7 - 5033A9 - 5033E6 - 50706737 - 93501847</p> <p><b>BATENTE SUSPENSÃO DE TRÁS</b></p> <p>PEUGEOT BOXER Autocarro 2.2 HDi 100 (APÓS 04.06) 101cv 2198cc Autocarro - PEUGEOT BOXER Autocarro 2.2 HDi 110 (APÓS 03.11) 110cv 2198cc Autocarro - PEUGEOT BOXER Autocarro 2.2 HDi 120 (APÓS 04.06) 120cv 2198cc Autocarro - PEUGEOT BOXER Autocarro 2.2 HDi 130 (APÓS 03.11) 131cv 2198cc Autocarro - PEUGEOT BOXER Autocarro 2.2 HDi 150 (APÓS 03.11) 150cv 2198cc Autocarro - PEUGEOT BOXER Autocarro 3...</p> <p>d71x91mm 1f-d33mm 1f-d26mm</p>
	<p><b>T0663-I</b> NO. 1613190080 - 5033C2 - 50705234 - 50707856</p> <p><b>BATENTE SUSPENSÃO DA FRENTE</b></p> <p>PEUGEOT BOXER Autocarro 2.2 HDi 100 (APÓS 04.06) 101cv 2198cc Autocarro - PEUGEOT BOXER Autocarro 2.2 HDi 110 (APÓS 03.11) 110cv 2198cc Autocarro - PEUGEOT BOXER Autocarro 2.2 HDi 120 (APÓS 04.06) 120cv 2198cc Autocarro - PEUGEOT BOXER Autocarro 2.2 HDi 130 (APÓS 03.11) 131cv 2198cc Autocarro - PEUGEOT BOXER Autocarro 2.2 HDi 150 (APÓS 03.11) 150cv 2198cc Autocarro - PEUGEOT BOXER Autocarro 3...</p> <p>d71x101mm 1f-d33mm 1f-d27mm</p>		<p><b>T0664-I</b> NO. 1613189980 - 5033A7 - 5033A9 - 5033E6 - 50706737 - 935001847</p> <p><b>BATENTE SUSPENSÃO DA FRENTE</b></p> <p>PEUGEOT BOXER Autocarro 2.2 HDi 100 (APÓS 04.06) 101cv 2198cc Autocarro - PEUGEOT BOXER Autocarro 2.2 HDi 110 (APÓS 03.11) 110cv 2198cc Autocarro - PEUGEOT BOXER Autocarro 2.2 HDi 120 (APÓS 04.06) 120cv 2198cc Autocarro - PEUGEOT BOXER Autocarro 2.2 HDi 130 (APÓS 03.11) 131cv 2198cc Autocarro - PEUGEOT BOXER Autocarro 2.2 HDi 150 (APÓS 03.11) 150cv 2198cc Autocarro - PEUGEOT BOXER Autocarro 3...</p> <p>d70x110mm 1f-d33mm 1f-d26mm</p>
	<p><b>T0695-I</b> NO. 503357</p> <p><b>BATENTE SUSPENSÃO DA FRENTE</b></p> <p>PEUGEOT BOXER Caixa (230L) 2.8 D (01.99 A 02.02) 87cv 2798cc Caixa - PEUGEOT BOXER Camião de plataforma/chassis - (ZCT_) 2.8 D (01.99 A 02.02) 87cv 2798cc Camião de plataforma/chassis - PEUGEOT BOXER Autocarro (244 - Z_) 2.0 (APÓS 04.02) 110cv 1998cc Autocarro - PEUGEOT BOXER Autocarro (244 - Z_) 2.0 HDi (APÓS 04.02) 84cv 1997cc Autocarro - PEUGEOT BOXER Autocarro (244 - Z_) 2.2 HDi (APÓS 04.02)...</p> <p>d55x99mm 1f-d26mm 1f-d19mm</p>		<p><b>UAP81215</b> NO. 1610564580 - 198145 - 198170 - 198185</p> <p><b>ANILHA PROTEÇÃO TÉRMICA INJECTORES</b></p> <p>PEUGEOT BOXER Autocarro (230P) 2.5 TDI (De 01-1997 Até 04-2002) 79kW 107CV 2446cc Autocarro PEUGEOT BOXER Autocarro (230P) 2.5 TDI 4x4 (De 01-1997 Até 04-2002) 79kW 107CV 2446cc Autocarro PEUGEOT BOXER Caixa (230L) 2.5 TDI (De 01-1997 Até 04-2002) 79kW 107CV 2446cc Caixa PEUGEOT BOXER Camião de platafor...</p> <p>d16x2mm 1f-d7mm</p>
	<p><b>UAP81292</b> NO. 1609628280 - 198192</p> <p><b>ANILHA PROTEÇÃO TÉRMICA INJECTORES</b></p> <p>PEUGEOT BOXER Autocarro (230P) 2.5 TDI (De 01-1997 Até 04-2002) 79kW 107CV 2446cc Autocarro PEUGEOT BOXER Autocarro (230P) 2.5 TDI 4x4 (De 01-1997 Até 04-2002) 79kW 107CV 2446cc Autocarro PEUGEOT BOXER Caixa (230L) 2.0 HDi (De 08-2001 Até 04-2002) 62kW 84CV 1997cc Caixa PEUGEOT BOXER Caixa (230L) 2.5 TDI (De 01-1997 Até 04-2002) 79kW 107CV 2446cc Caixa PEUGEOT BOXER Caixa (230L) 2.5 TDI 4x...</p> <p>d16x1mm 1f-d7mm</p>		<p><b>UAP81292</b> NO. 1609628280 - 198192</p> <p><b>ANILHA PROTEÇÃO TÉRMICA INJECTORES</b></p> <p>PEUGEOT BOXER Autocarro (230P) 2.5 TDI (De 01-1997 Até 04-2002) 79kW 107CV 2446cc Autocarro PEUGEOT BOXER Autocarro (230P) 2.5 TDI 4x4 (De 01-1997 Até 04-2002) 79kW 107CV 2446cc Autocarro PEUGEOT BOXER Caixa (230L) 2.0 HDi (De 08-2001 Até 04-2002) 62kW 84CV 1997cc Caixa PEUGEOT BOXER Caixa (230L) 2.5 TDI (De 01-1997 Até 04-2002) 79kW 107CV 2446cc Caixa PEUGEOT BOXER Caixa (230L) 2.5 TDI 4x...</p> <p>d16x1mm 1f-d7mm</p>
	<p><b>UAP83258</b> NO. 9803486880</p> <p><b>ANILHA PROTEÇÃO TÉRMICA INJECTORES</b></p> <p>PEUGEOT BOXER Autocarro 2.0 BlueHDi 110 (07.2015 -09.2019) 81kw 110cv 1997cm3 Autocarro PEUGEOT BOXER Autocarro 2.0 BlueHDi 130 (07.2015 -09.2019) 96kw 130cv 1997cm3 Autocarro PEUGEOT BOXER Autocarro 2.0 BlueHDi 160 (07.2015 -09.2019) 120kw 163cv 1997cm3 Autocarro PEUGEOT BOXER Caixa 2.0 BlueHDi 110 (07.2015 -09.2019) 81kw 110cv 1997cm3 Caixa PEUGEOT BOXER Caixa 2.0 BlueHDi 130 (07.2015 -) 96kw 13...</p> <p>d14x3mm 1f-d7mm</p>		<p><b>UMB84029</b> NO. 023212</p> <p><b>TAMPÃO BLOCO MOTOR</b></p> <p>PEUGEOT BOXER Autocarro (230P) 2.5 D (08.94 A 04.02) 86cv 2446cc Autocarro - PEUGEOT BOXER Autocarro (230P) 2.5 D 4x4 (07.96 A 04.02) 86cv 2446cc Autocarro - PEUGEOT BOXER Autocarro (230P) 2.5 TD (07.94 A 04.02) 103cv 2446cc Autocarro - PEUGEOT BOXER Autocarro (230P) 2.5 TD 4x4 (07.96 A 04.02) 103cv 2446cc Autocarro - PEUGEOT BOXER Caixa (230L) 2.5 D (03.94 A 04.02) 86cv 2446cc Caixa - PEUGEO...</p> <p>d36x10mm di-32mm</p>
	<p><b>UMV25212</b> NO. 2403S2</p> <p><b>MANETE PUNHO TOPO ALAVANCA MUDANÇAS PSA 5 VELOCIDADES F10MM</b></p> <p>PEUGEOT BOXER Autocarro (230P): 2.0 i 03.1994/04.2002 80KW 109CV 1998CC - PEUGEOT BOXER Autocarro (230P): 2.0 i 4x4 08.1996/04.2002 80KW 109CV 1998CC - PEUGEOT BOXER Autocarro (230P): 1.9 D 03.1994/04.2002 51KW 69CV 1905CC - PEUGEOT BOXER Autocarro (230P): 1.9 TD 08.1994/04.2002 66KW 90CV 1905CC - PEUGEOT BOXER Autocarro (230P): 1.9 TD 03.1994/04.2002 68KW 92CV 1905CC - PEUGEOT BOXER Autocarro (23...</p> <p>56x47x48mm 1f-d26/10mm</p>		<p><b>UMV25213</b> NO. 2403EQ - 2403FR</p> <p><b>MANETE PUNHO TOPO ALAVANCA MUDANÇAS PSA 6 VELOCIDADES F10MM</b></p> <p>PEUGEOT BOXER Autocarro: 2.0 BlueHDi 110 07.2015/09.2019 81KW 110CV 1997CC - PEUGEOT BOXER Autocarro: 2.0 BlueHDi 130 07.2015/09.2019 96KW 130CV 1997CC - PEUGEOT BOXER Autocarro: 2.0 BlueHDi 160 07.2015/09.2019 120KW 163CV 1997CC - PEUGEOT BOXER Autocarro: 2.2 HDi 100 04.2006/&gt;&gt;&gt;&gt; 74KW 101CV 2198CC - PEUGEOT BOXER Autocarro: 2.2 HDi 110 03.2011/&gt;&gt;&gt;&gt; 81KW 110CV 2198CC - PEUGEOT BO...</p> <p>47x57x46mm 1f-d27mm</p>
	<p><b>UMV25213</b> NO. 2403EQ - 2403FR</p> <p><b>MANETE PUNHO TOPO ALAVANCA MUDANÇAS PSA 6 VELOCIDADES F10MM</b></p> <p>PEUGEOT BOXER Camião de plataforma/chassis: 2.0 BlueHDi 110 07.2015/09.2019 81KW 110CV 1997CC - PEUGEOT BOXER Camião de plataforma/chassis: 2.0 BlueHDi 130 07.2015/09.2019 96KW 130CV 1997CC - PEUGEOT BOXER Camião de plataforma/chassis: 2.0 BlueHDi 160 07.2015/09.2019 120KW 163CV 1997CC - PEUGEOT BOXER Camião de plataforma/chassis: 2.2 HDi 100 04.2006/&gt;&gt;&gt;&gt; 74KW 101CV 2198CC - PEUGEOT BOXER Camião de de...</p> <p>47x57x46mm 1f-d27mm</p>		<p><b>UMV25253</b> NO. 2403EQ - 2403FR</p> <p><b>MANETE PUNHO TOPO ALAVANCA MUDANÇAS 6 VELOCIDADES F28MM</b></p> <p>PEUGEOT BOXER Autocarro   MANAGER 2.0 BlueHDi 110 07.2015/09.2019 81KW 110CV 1997CC AHM (DW10FUE) 3003AWK - PEUGEOT BOXER Autocarro   MANAGER 2.0 BlueHDi 130 07.2015/09.2019 96KW 130CV 1997CC AHN (DW10FUD) 3003AWL - PEUGEOT BOXER Autocarro   MANAGER 2.0 BlueHDi 160 07.2015/09.2019 120KW 163CV 1997CC AHP (DW10FUC) 3003AWM - PEUGEOT BOXER Autocarro   MANAGER 2.2 HDi 100 desde 04.2006 74KW 101CV 2198...</p> <p>46x59x51mm 1f-d28mm</p>
	<p><b>UMV25253</b> NO. 2403EQ - 2403FR</p> <p><b>MANETE PUNHO TOPO ALAVANCA MUDANÇAS 6 VELOCIDADES F28MM</b></p> <p>PEUGEOT BOXER Caixa   MANAGER 2.0 BlueHDi 110 07.2015/09.2019 81KW 110CV 1997CC AHM (DW10FUE) 3003AXF - PEUGEOT BOXER Caixa   MANAGER 2.0 BlueHDi 130 até 09.2019 96KW 130CV 1997CC AHN (DW10FUD) 3003AXG 3003AXT - PEUGEOT BOXER Caixa   MANAGER 2.0 BlueHDi 160 07.2015/12.2023 120KW 163CV 1997CC AHP (DW10FUC) 3003AXJ 3003AXV - PEUGEOT BOXER Caixa   MANAGER 2.2 HDi 100 desde 04.2006 74KW 101CV 2198CC...</p> <p>46x59x51mm 1f-d28mm</p>		<p><b>UMV25253</b> NO. 2403EQ - 2403FR</p> <p><b>MANETE PUNHO TOPO ALAVANCA MUDANÇAS 6 VELOCIDADES F28MM</b></p> <p>PEUGEOT BOXER Camião de plataforma/chassis   MANAGER 2.0 BlueHDi 110 07.2015/09.2019 81KW 110CV 1997CC AHM (DW10FUE) 3003AYT 3003AXE - PEUGEOT BOXER Camião de plataforma/chassis   MANAGER 2.0 BlueHDi 130 07.2015/09.2019 96KW 130CV 1997CC AHN (DW10FUD) 3003AXH 3003AXI 3003AXS - PEUGEOT BOXER Camião de plataforma/chassis   MANAGER 2.0 BlueHDi 160 07.2015/12.2023 120KW 163CV 1997CC AHP (DW10FUC) 3003...</p> <p>46x59x51mm 1f-d28mm</p>

	<p><b>UMV26800</b> NO. 2403EQ - 2403FR</p> <p><b>MANETE PUNHO TOPO ALAVANCA MUDANÇAS PSA 6 VELOCIDADES F26MM</b></p> <p>PEUGEOT BOXER Autocarro: 2.0 BlueHdi 110 07.2015/09.2019 81KW 110CV 1997CC - PEUGEOT BOXER Autocarro: 2.0 BlueHdi 130 07.2015/09.2019 96KW 130CV 1997CC - PEUGEOT BOXER Autocarro: 2.0 BlueHdi 160 07.2015/09.2019 120KW 163CV 1997CC - PEUGEOT BOXER Autocarro: 2.2 Hdi 100 04.2006/&gt;&gt;&gt; 74KW 101CV 2198CC - PEUGEOT BOXER Autocarro: 2.2 Hdi 110 03.2011/&gt;&gt;&gt; 81KW 110CV 2198CC - PEUGEOT BOXER Autocarro: 2.2 H...</p> <p>d48x50mm 1f-d26mm</p>		<p><b>UMV26837</b> NO. 1607116580 - 2403EQ - 2403FR</p> <p><b>MANETE PUNHO TOPO ALAVANCA MUDANÇAS EM PELE 5/6 VELOCIDADES F10MM</b></p> <p>PEUGEOT BOXER Autocarro: 2.0 BlueHdi 110 07.2015/09.2019 81KW 110CV 1997CC - PEUGEOT BOXER Autocarro: 2.0 BlueHdi 130 07.2015/09.2019 96KW 130CV 1997CC - PEUGEOT BOXER Autocarro: 2.0 BlueHdi 160 07.2015/09.2019 120KW 163CV 1997CC - PEUGEOT BOXER Autocarro: 2.2 Hdi 100 04.2006/&gt;&gt;&gt; 74KW 101CV 2198CC - PEUGEOT BOXER Autocarro: 2.2 Hdi 110 03.2011/&gt;&gt;&gt; 81KW 110CV 2198CC - PEUGEOT BOXER Autocarro: 2.2 H...</p> <p>48x54x54mm 1f-d10mm</p>
	<p><b>UMV26837</b> NO. 1607116580 - 2403EQ - 2403FR</p> <p><b>MANETE PUNHO TOPO ALAVANCA MUDANÇAS EM PELE 5/6 VELOCIDADES F10MM</b></p> <p>PEUGEOT BOXER Caixa: 2.0 BlueHdi 110 07.2015/09.2019 81KW 110CV 1997CC - PEUGEOT BOXER Caixa: 2.0 BlueHdi 130 07.2015/09.2019 96KW 130CV 1997CC - PEUGEOT BOXER Caixa: 2.0 BlueHdi 160 07.2015/09.2019 120KW 163CV 1997CC - PEUGEOT BOXER Caixa: 2.2 Hdi 100 04.2006/&gt;&gt;&gt; 74KW 101CV 2198CC - PEUGEOT BOXER Caixa: 2.2 Hdi 110 03.2011/&gt;&gt;&gt; 81KW 110CV 2198CC - PEUGEOT BOXER Caixa: 2.2 Hdi 120 04.2006/&gt;&gt;&gt; 88KW ...</p> <p>48x54x54mm 1f-d10mm</p>		<p><b>UMV26837</b> NO. 1607116580 - 2403EQ - 2403FR</p> <p><b>MANETE PUNHO TOPO ALAVANCA MUDANÇAS EM PELE 5/6 VELOCIDADES F10MM</b></p> <p>PEUGEOT BOXER Camião de plataforma/chassis: 2.0 BlueHdi 110 07.2015/09.2019 81KW 110CV 1997CC - PEUGEOT BOXER Camião de plataforma/chassis: 2.0 BlueHdi 130 07.2015/09.2019 96KW 130CV 1997CC - PEUGEOT BOXER Camião de plataforma/chassis: 2.0 BlueHdi 160 07.2015/09.2019 120KW 163CV 1997CC - PEUGEOT BOXER Camião de plataforma/chassis: 2.2 Hdi 100 04.2006/&gt;&gt;&gt; 74KW 101CV 2198CC - PEUGEOT BOXER Camião de...</p> <p>48x54x54mm 1f-d10mm</p>
	<p><b>URTE6012</b> NO. 301027 - 9616785980</p> <p><b>RETENTOR DIFERENCIAL ESQUERDO D43X59X11MM</b></p> <p>PEUGEOT BOXER Autocarro (230P) 2.0 i 03.1994/04.2002 80KW 109CV 1998CC RFW (XU10J2) 3003741 3003764 3003812 - PEUGEOT BOXER Autocarro (230P) 2.0 i 4x4 08.1996/04.2002 80KW 109CV 1998CC RFW (XU10J2) 3003853 3003809 - PEUGEOT BOXER Autocarro (230P) 2.5 D 08.1994/04.2002 63KW 86CV 2446CC T9A (DJ5) 3003765 3003847 - PEUGEOT BOXER Autocarro (230P) 2.5 D 4x4 07.1996/04.2002 63KW 86CV 2446CC T9A (DJ5) 30...</p> <p>d59x10mm 1f-d43mm</p>		<p><b>UTR0802</b> NO. 171121321D - 377121321A - 443121131 - 443121321 - 443121321A - 547121321</p> <p><b>TAMPÃO RESERVATÓRIO LIQUIDO REFRIGERAÇÃO</b></p> <p>PEUGEOT BOXER Autocarro 2.2 Hdi 120 (APÓS 04.06) 120cv 2198cc Autocarro</p> <p>d58x24mm 1f-d49x13mm</p>
	<p><b>UTR0803</b> NO. 1H0121321A - 1H0121321B - 1H0121321C - 357121321 - 357121321A - 357121321C</p> <p><b>TAMPÃO RESERVATÓRIO LIQUIDO REFRIGERAÇÃO</b></p> <p>PEUGEOT BOXER Autocarro 2.2 Hdi 120 (APÓS 04.06) 120cv 2198cc Autocarro</p> <p>d79x36mm d53x20mm</p>		<p><b>UTR0824</b> NO. 1306E7 - 46556738 - 60807748</p> <p><b>TAMPÃO RESERVATÓRIO LIQUIDO REFRIGERAÇÃO</b></p> <p>PEUGEOT BOXER Autocarro (230P) 2.0 i (03.94 A 04.02) 109cv 1998cc Autocarro - PEUGEOT BOXER Autocarro (230P) 2.0 i 4x4 (08.96 A 04.02) 109cv 1998cc Autocarro - PEUGEOT BOXER Autocarro (230P) 1.9 D (03.94 A 04.02) 69cv 1905cc Autocarro - PEUGEOT BOXER Autocarro (230P) 1.9 TD (08.94 A 04.02) 90cv 1905 Autocarro - PEUGEOT BOXER Autocarro (230P) 1.9 TD (03.94 A 04.02) 92cv 1905cc Autocarro - ...</p> <p>d52x25mm 1f-d45x12mm 1-ponteira-d7x30mm</p>
	<p><b>UTR0832</b> NO. 1306F8 - 46799364</p> <p><b>TAMPÃO RESERVATÓRIO LIQUIDO REFRIGERAÇÃO</b></p> <p>PEUGEOT BOXER Autocarro 2.2 Hdi 100 (A Partir de 04.06) 101cv 2198cc Autocarro - PEUGEOT BOXER Autocarro 2.2 Hdi 110 (A Partir de 03.11) 110cv 2198cc Autocarro - PEUGEOT BOXER Autocarro 2.2 Hdi 120 (A Partir de 04.06) 120cv 2198cc Autocarro - PEUGEOT BOXER Autocarro 2.2 Hdi 130 (A Partir de 03.11) 131cv 2198cc Autocarro - PEUGEOT BOXER Autocarro 2.2 Hdi 150 (A Partir de 03.11) 150cv 2198cc...</p> <p>d50x25mm 1f-d45x13mm</p>		<p><b>UTR0839</b> NO. 1H0121321A - 1H0121321B - 1H0121321C - 357121321 - 357121321A - 357121321C</p> <p><b>TAMPÃO RESERVATÓRIO LIQUIDO REFRIGERAÇÃO</b></p> <p>PEUGEOT BOXER Autocarro 2.2 Hdi 120 (A Partir de 04.06) 120cv 2198cc Autocarro</p> <p>d80x38mm d58x20mm</p>
	<p><b>UTR1301</b> NO. 025856</p> <p><b>TAMPÃO DO RESERVATORIO OLEO</b></p> <p>PEUGEOT BOXER Caixa (244) 2.0 Hdi (De 04.2002 -) 62kW 84cv 1997cm3 Caixa - PEUGEOT BOXER Caixa (244) 2.2 Hdi (De 04.2002 -) 74kW 101cv 2179cm3 Caixa -</p> <p>d59x40mm 1f-d29x24mm</p>		<p><b>W5001</b> NO. 0515k9</p> <p><b>POLIE CAMBOTA (5 PISTAS)</b></p> <p>CITROEN BOXER Autocarro (230P): 1.9 D 03.1994/04.2002 51KW 69CV 1905CC - PEUGEOT BOXER Caixa (230L): 1.9 D 03.1994/04.2002 51KW 69CV 1905CC</p> <p>d142mm d30mm</p>
	<p><b>W5003</b> NO. 0515.T5 - 0515P2</p> <p><b>POLIE DA CAMBOTA (6 pistas)</b></p> <p>PEUGEOT BOXER Caixa (230L): 2.0 Hdi 08.2001/04.2002 62KW 84CV 1997CC - PEUGEOT BOXER Autocarro (244, Z_): 2.0 Hdi 04.2002/&gt;&gt;&gt; 62KW 84CV 1997CC - PEUGEOT BOXER Autocarro (244, Z_): 2.2 Hdi 04.2002/&gt;&gt;&gt; 74KW 101CV 2179CC - CITROËN BOXER Caixa (244): 2.0 Hdi 04.2002/&gt;&gt;&gt; 62KW 84CV 1997CC - PEUGEOT BOXER Caixa (244): 2.2 Hdi 04.2002/&gt;&gt;&gt; 74KW 101CV 2179CC - PEUGEOT BOXER Camião de plataforma/chassis (244...</p> <p>d152.8mm d30mm</p>		<p><b>W5004</b> NO. 0515G3 - 0516.60 - 9634848980 - 9666471189</p> <p><b>POLIE DA CAMBOTA (6 pistas)</b></p> <p>PEUGEOT BOXER Autocarro (230P): 1.9 D 03.1994/04.2002 51KW 69CV 1905CC - PEUGEOT BOXER Autocarro (230P): 1.9 TD 08.1994/04.2002 66KW 90CV 1905CC - PEUGEOT BOXER Caixa (230L): 1.9 D 07.1999/04.2002 50KW 68CV 1905CC - PEUGEOT BOXER Caixa (230L): 1.9 D 03.1994/04.2002 51KW 69CV 1905CC - PEUGEOT BOXER Camião de plataforma/chassis (ZCT_): 1.9 TD 06.1994/04.2002 66KW 90CV 1905CC</p> <p>d152.8mm d30mm</p>
	<p><b>W5010</b> NO. 0515.K4 - 0516.60 - 0516.A4 - 516.60</p> <p><b>POLIE DA CAMBOTA (6 pistas)</b></p> <p>PEUGEOT BOXER (1.9 D mot. DW8 - s-clima)</p> <p>d152.8mm d30mm</p>		<p><b>W5016</b> NO. 0515Q8 - 0515T6 - 0515V9 - 9810746580</p> <p><b>POLIE DA CAMBOTA (6 pistas)</b></p> <p>PEUGEOT BOXER Autocarro 2.0 BlueHdi 110 07.2015/09.2019 81KW 110CV 1997CC AHM (DW10FUE) 3003AWK - PEUGEOT BOXER Autocarro 2.0 BlueHdi 130 07.2015/09.2019 96KW 130CV 1997CC AHN (DW10FUD) 3003AWL - PEUGEOT BOXER Autocarro 2.0 BlueHdi 160 07.2015/09.2019 120KW 163CV 1997CC AHP (DW10FUC) 3003AWM - PEUGEOT BOXER Caixa 2.0 BlueHdi 110 07.2015/09.2019 81KW 110CV 1997CC AHM (DW10FUE) 3003AXF - PEUGEOT BOX...</p> <p>d152.5mm d16mm</p>



















	<p><b>W5032</b> NO. 0515.H7</p> <p>POLIE DA CAMBOTA (1 PISTA)</p> <p>PEUGEOT BOXER 1.9D - TD APÓS 1996 - DJ5 - DJ5T 2.5D - TD</p> <p>d118mm d15mm</p>		<p><b>W5073</b> NO. 0515H7</p> <p>POLIE CAMBOTA (6 PISTAS)</p> <p>PEUGEOT BOXER Autocarro (230P): 1.9 D 03.1994/04.2002 51KW 69CV 1905CC - PEUGEOT BOXER Autocarro (230P): 1.9 TD 08.1994/04.2002 66KW 90CV 1905CC - PEUGEOT BOXER Autocarro (230P): 1.9 TD 03.1994/04.2002 68KW 92CV 1905CC - PEUGEOT BOXER Autocarro (230P): 1.9 TD 4x4 07.1996/04.2002 68KW 92CV 1905CC - PEUGEOT BOXER Caixa (230L): 1.9 D 03.1994/04.2002 51KW 69CV 1905CC - PEUGEOT BOXER Caixa (230L): 1.9 ...</p> <p>d152.8mm d30mm</p>
	<p><b>W5100</b> NO. 0515.S9 - 0515.T1 - 0516.K2 - 9659920080 - 9677608180 - 9806722380</p> <p>POLIE DA CAMBOTA</p> <p>PEUGEOT BOXER 2.2 HDi (APÓS 04-2006)</p> <p>d159.8-139.8mm d59mm</p>		<p><b>W5101</b> NO. 0515.L8 - 0515.L9 - 0515.P2 - 0515.Q3 - 0515.T8 - 0515.V5 - 0515.V6 - 0516.B0 - 0516.A4 - 0516.A6 - ...</p> <p>POLIE DA CAMBOTA</p> <p>PEUGEOT BOXER 2.0 HDi - 2.2 HDi</p> <p>d152.8mm d30mm</p>
	<p><b>W5103</b> NO. 0515Q0 - 0515S8</p> <p>POLIE DA CAMBOTA (6 PISTAS)</p> <p>PEUGEOT BOXER 2.0 HDi (motor RHV DW10UTD) (APÓS 08-2001) - 2.2 HDi (motor 4HY DW12UTD) (APÓS 04-2002)</p> <p>d155/158mm d30mm</p>		<p><b>W5113</b> NO. 0515S9 - 0515T1 - 0516.K2 - 9659920080 - 9677608180 - 9806722380</p> <p>POLIE DA CAMBOTA (6+4 PISTAS)</p> <p>PEUGEOT BOXER Autocarro 2.2 HDi 100 101CV 2198cc (APÓS 04-2006) - 110CV 2198cc (APÓS 03-2011) - 120CV 2198cc (APÓS 04-2006) - 131CV 2198cc (APÓS 03-2011)</p> <p>d167mm 3f-d13mm</p>
	<p><b>W5113</b> NO. 0515S9 - 0515T1 - 0516.K2 - 9659920080 - 9677608180 - 9806722380</p> <p>POLIE DA CAMBOTA (6+4 PISTAS)</p> <p>PEUGEOT BOXER Caixa 2.2 HDi 100 101CV 2198cc (APÓS 04-2006) - 110CV 2198cc (APÓS 03-2011) - 120CV 2198cc (APÓS 04-2006) - 131CV 2198cc (APÓS 03-2011) - 150CV 2198cc (APÓS 03-2011)</p> <p>d167mm 3f-d13mm</p>		<p><b>W5113</b> NO. 0515S9 - 0515T1 - 0516.K2 - 9659920080 - 9677608180 - 9806722380</p> <p>POLIE DA CAMBOTA (6+4 PISTAS)</p> <p>PEUGEOT BOXER Camião de plataforma /chassis 2.2 HDi 101 2198cc (APÓS 04-2006) - 110CV 2198cc (APÓS 03-2011) - 120CV 2198cc (APÓS 04-2006) - 131CV 2198cc (APÓS 03-2011) - 150CV 2198cc (APÓS 03-2011)</p> <p>d167mm 3f-d13mm</p>
	<p><b>W5176</b> NO. 0515T4 - 500332293 - 504099920</p> <p>POLIE DA CAMBOTA (5+6 PISTAS)</p> <p>PEUGEOT BOXER Autocarro (230P): 2.8 HDi 11.2000/04.2002 94KW 128CV 2798CC - PEUGEOT BOXER Caixa (230L): 2.8 HDi 11.2000/04.2002 94KW 128CV 2798CC - PEUGEOT BOXER Camião de plataforma/chassis (ZCT_): 2.8 HDi 11.2000/04.2002 94KW 128CV 2798CC - PEUGEOT BOXER Autocarro (244, Z_): 2.8 HDi 04.2002/&gt;&gt;&gt; 94KW 128CV 2798CC - PEUGEOT BOXER Autocarro (244, Z_): 2.8 HDi 4x4 04.2002/&gt;&gt;&gt; 94KW 128CV 2798CC - PEU...</p> <p>d146x48mm 1f-d21mm</p>		<p><b>W5189</b> NO. 4009P0</p> <p>POLIE DA BOMBA DIREÇÃO (4 PISTAS)</p> <p>PEUGEOT BOXER Autocarro: 2.2 HDi 100 04.2006/&gt;&gt;&gt; 74KW 101CV 2198CC - PEUGEOT BOXER Autocarro: 2.2 HDi 110 03.2011/&gt;&gt;&gt; 81KW 110CV 2198CC - PEUGEOT BOXER Autocarro: 2.2 HDi 120 04.2006/&gt;&gt;&gt; 88KW 120CV 2198CC - PEUGEOT BOXER Autocarro: 2.2 HDi 130 03.2011/&gt;&gt;&gt; 96KW 131CV 2198CC - PEUGEOT BOXER Autocarro: 2.2 HDi 150 03.2011/&gt;&gt;&gt; 110KW 150CV 2198CC - PEUGEOT BOXER Caixa: 2.2 HDi 100 04.2006/&gt;&gt;&gt; 74KW 101CV...</p> <p>d132mm 1f-d25mm 1f-d30mm 3f-d8mm</p>
	<p><b>Y3216</b> NO. 540575</p> <p>PARAFUSO PERNO RODA CHAVE 24 M14X1,50X53MM ( BASE CONICA PARA JANTES DE AÇO )</p> <p>FIAT PEUGEOT BOXER Autocarro (230P) 1.9 D 03.1994/04.2002 51KW 69CV 1905CC D9B (XUD9AU) 3003848 3003866 - FIAT PEUGEOT BOXER Autocarro (230P) 1.9 TD 03.1994/04.2002 68KW 92CV 1905CC D8C (XUD9UTF) 3003739 3003815 - FIAT PEUGEOT BOXER Autocarro (230P) 1.9 TD 08.1994/04.2002 66KW 90CV 1905CC DHY (XUD9TE) 3003766 3003767 3003816 - FIAT PEUGEOT BOXER Autocarro (230P) 2.0 i 03.1994/04.2002 80KW 109CV 19...</p> <p>C53mm (Ch-24mm) M14x1,50x28mm</p>		<p><b>Y3219</b> NO. 540579</p> <p>PARAFUSO PERNO RODA CHAVE 21 M16X1,50X67MM ( BASE CONICA PARA JANTES DE AÇO E LIGA LEVE )</p> <p>PEUGEOT BOXER Autocarro 2.0 BlueHDi 110 (07.2015 - 09.2019) 81kw 110cv 1997cm3 Autocarro PEUGEOT BOXER Autocarro 2.0 BlueHDi 130 (07.2015 - 09.2019) 96kw 130cv 1997cm3 Autocarro PEUGEOT BOXER Autocarro 2.0 BlueHDi 160 (07.2015 - 09.2019) 120kw 163cv 1997cm3 Autocarro PEUGEOT BOXER Autocarro 2.2 BlueHDi 120 (07.2019 -) 88kw 120cv 2179cm3 Autocarro PEUGEOT BOXER Autocarro 2.2 BlueHDi 140 (07.2019 -)...</p> <p>C67mm (Ch-20mm) M16x1,50x31mm</p>
	<p><b>Y3219</b> NO. 540579</p> <p>PARAFUSO PERNO RODA CHAVE 21 M16X1,50X67MM ( BASE CONICA PARA JANTES DE AÇO E LIGA LEVE )</p> <p>PEUGEOT BOXER Caixa 2.0 BlueHDi 110 (07.2015 - 09.2019) 81kw 110cv 1997cm3 Caixa PEUGEOT BOXER Caixa 2.0 BlueHDi 130 (07.2015 -) 96kw 130cv 1997cm3 Caixa PEUGEOT BOXER Caixa 2.0 BlueHDi 130 4x4 (07.2015 - 09.2019) 96kw 130cv 1997cm3 Caixa PEUGEOT BOXER Caixa 2.0 BlueHDi 160 (07.2015 -) 120kw 163cv 1997cm3 Caixa PEUGEOT BOXER Caixa 2.0 BlueHDi 160 4x4 (07.2015 - 09.2019) 120kw 163cv 1997cm3 Caixa P...</p> <p>C67mm (Ch-20mm) M16x1,50x31mm</p>		<p><b>Y3219</b> NO. 540579</p> <p>PARAFUSO PERNO RODA CHAVE 21 M16X1,50X67MM ( BASE CONICA PARA JANTES DE AÇO E LIGA LEVE )</p> <p>PEUGEOT BOXER Camião de plataforma/chassis 2.0 BlueHDi 110 (07.2015 - 09.2019) 81kw 110cv 1997cm3 Camião de plataforma/chassis PEUGEOT BOXER Camião de plataforma/chassis 2.0 BlueHDi 130 (07.2015 - 09.2019) 96kw 130cv 1997cm3 Camião de plataforma/chassis PEUGEOT BOXER Camião de plataforma/chassis 2.0 BlueHDi 160 (07.2015 - 09.2019) 120kw 163cv 1997cm3 Camião de plataforma/chassis PEUGEOT BOXER Camião de pl...</p> <p>C67mm (Ch-20mm) M16x1,50x31mm</p>
	<p><b>Z55273</b> NO. 8251EN - 856540 - 856563</p> <p>MOA DE PAINEL</p> <p>PEUGEOT BOXER Autocarro 2.2 HDi 100 (04.2006 -) 74kw 101cv 2198cm3 Autocarro PEUGEOT BOXER Autocarro 2.2 HDi 110 (03.2011 - 12.2020) 81kw 110cv 2198cm3 Autocarro PEUGEOT BOXER Autocarro 2.2 HDi 120 (04.2006 - 12.2016) 88kw 120cv 2198cm3 Autocarro PEUGEOT BOXER Autocarro 2.2 HDi 130 (03.2011 -) 96kw 131cv 2198cm3 Autocarro PEUGEOT BOXER Autocarro 2.2 HDi 150 (03.2011 -) 110kw 150cv 2198cm3 Autocarr...</p> <p>d12x 20mm f-d16mm</p>		<p><b>Z55273</b> NO. 8251EN - 856540 - 856563</p> <p>MOA DE PAINEL</p> <p>PEUGEOT BOXER Caixa 2.0 BlueHDi 110 (03.2016 - 09.2019) 81kw 110cv 1997cm3 Caixa PEUGEOT BOXER Caixa 2.0 BlueHDi 130 (03.2016 -) 96kw 130cv 1997cm3 Caixa PEUGEOT BOXER Caixa 2.0 BlueHDi 160 (03.2016 - 12.2023) 120kw 163cv 1997cm3 Caixa PEUGEOT BOXER Caixa 2.2 HDi 100 (04.2006 -) 74kw 101cv 2198cm3 Caixa PEUGEOT BOXER Caixa 2.2 HDi 110 (03.2011 - 12.2020) 81kw 110cv 2198cm3 Caixa PEUGEOT BOXER Caixa...</p> <p>d12x 20mm f-d16mm</p>





	<b>Z55273</b> NO. 8251EN - 856540 - 856563		<b>Z80611</b> NO. 1301019808 - 1608182380 - 833138 - 8748W4
	MOA DE PAINEL PEUGEOT BOXER Camião de plataforma/chassis 2.2 HDi 100 (04.2006 -) 74kw 101cv 2198cm3 Camião de plataforma/chassis PEUGEOT BOXER Camião de plataforma/chassis 2.2 HDi 110 (03.2011 - 12.2020) 81kw 110cv 2198cm3 Camião de plataforma/chassis PEUGEOT BOXER Camião de plataforma/chassis 2.2 HDi 120 (04.2006 - 12.2016) 88kw 120cv 2198cm3 Camião de plataforma/chassis PEUGEOT BOXER Camião de plataforma/chas...		MOLA DE FIXAÇÃO PEUGEOT BOXER Autocarro: 2.0 BlueHdi 110 07.2015/09.2019 81KW 110CV 1997CC - PEUGEOT BOXER Autocarro: 2.0 BlueHdi 130 07.2015/09.2019 96KW 130CV 1997CC - PEUGEOT BOXER Autocarro: 2.0 BlueHdi 160 07.2015/09.2019 120KW 163CV 1997CC - PEUGEOT BOXER Autocarro: 2.2 HDi 100 04.2006/>>> 74KW 101CV 2198CC - PEUGEOT BOXER Autocarro: 2.2 HDi 110 03.2011/>>> 81KW 110CV 2198CC - PEUGEOT BOXER Autocarro: 2.2 H...
	d12x 20mm f-d16mm		d22x23.2mm 1p-d9.5-19.5mm
	<b>Z80805</b> NO. 856543		<b>Z9008</b> NO. 179862 - 179863 - 179864 - 179866
	MOLA DE FIXAÇÃO FRISO LATERAL PEUGEOT BOXER II - III		MOLA DE ESCAPE PEUGEOT BOXER (APÓS 1994)
	F-7.6 - T-20 - L-11 - H-17 - S1-6		d21x34mm

















PEUGEOT EXPERT - TRAVELLER - 807 - 224

	<b>A1588</b> NO. 1827.06 - 1827.12 - 1827.16		<b>A1922</b> NO. 1714.E3 - 1714E3 - 1755E4 - 17565YV010 - 9642742880
	APOIO DO MOTOR PARTE DE TRÁS PEUGEOT EXPERT (224_) 1.6 02.1996/09.2000 58KW 79CV 1581CC 222A2 (1580 SPI) 3003776 - PEUGEOT EXPERT (224_) 2.0 07.2000/12.2006 100KW 136CV 1997CC RFN (EW10J4) 3003ACH 3003ACO 3003509 - PEUGEOT EXPERT (224_) 2.0 HDI 07.2000/12.2006 80KW 109CV 1997CC RHZ (DW10BTD+) RHZ (DW10BTD) RHZ (DW10CTED) RHZ (DW10ATED) 3003ACI 3003ACJ 3003893 - PEUGEOT EXPERT (224_) 2.0 HDi 10.2000/10.2006 69KW 94CV 1997CC ...		APOIO DE ESCAPE PEUGEOT 807 (E): 3.0 V6 06.2002/>>> 150KW 204CV 2946CC
	140x98x92mm		53x39x45mm 2p-d6-18mm
	<b>A2284</b> NO. 3273.PJ		<b>A2284</b> NO. 3273.PJ
	APOIO DE TRANSMISSÃO PEUGEOT 807 (E) 3.0 V6 (De 2002.06 -) 150kW 204cv 2946cm3 Veiculo multiuso - PEUGEOT 807 (E) 2.2 HDi (De 2004.04 -) 100kW 136cv 2179cm3 Veiculo multiuso - PEUGEOT 807 (E) 2.2 HDi (De 2002.06 -) 94kW 128cv 2179cm3 Veiculo multiuso -		APOIO DE TRANSMISSÃO PEUGEOT EXPERT (224_) 1.8 (De 1996.10 Até 2000.09) 74kW 101cv 1761cm3 Veiculo multiuso - PEUGEOT EXPERT (224_) 2.0 (De 2000.07 Até 2006.12) 100kW 136cv 1997cm3 Veiculo multiuso - PEUGEOT EXPERT (224_) 1.9 D (De 2003.12 Até 2006.12) 51kW 69cv 1868cm3 Veiculo multiuso - PEUGEOT EXPERT (224_) 1.9 D (De 1996.02 Até 1998.12) 51kW 70cv 1905cm3 Veiculo multiuso - PEUGEOT EXPERT (224...
	113x103x18mm 1f-d35mm 1f-d8mm 1f-8x10mm		113x103x18mm 1f-d35mm 1f-d8mm 1f-8x10mm
	<b>A2639</b> NO. 9800010180 - 9820296280 - 9821089380		<b>A2639</b> NO. 9800010180 - 9820296280 - 9821089380
	APOIO DO MOTOR PARTE DA FRENTE LADO ESQUERDO PEUGEOT EXPERT Autocarro (V_) 1.6 BlueHdi 115 desde 04.2016 85KW 115CV 1560CC BHV (DV6FCU) - PEUGEOT EXPERT Autocarro (V_) 1.6 BlueHdi 95 desde 04.2016 70KW 95CV 1560CC BHV (DV6FDU) BHS (DV6FDU) - PEUGEOT EXPERT Caixa (V_) 1.6 BlueHdi 115 desde 04.2016 85KW 115CV 1560CC BHV (DV6FCU) 3003AWY - PEUGEOT EXPERT Caixa (V_) 1.6 BlueHdi 95 desde 04.2016 70KW 95CV 1560CC BHV (DV6FDU) 3003AWS - PEUGEOT EXP...		APOIO DO MOTOR PARTE DA FRENTE LADO ESQUERDO PEUGEOT TRAVELLER Autocarro (V_) 1.6 BlueHdi 115 desde 04.2016 85KW 115CV 1560CC BHV (DV6FCU) 3003AXB - PEUGEOT TRAVELLER Autocarro (V_) 1.6 BlueHdi 95 desde 04.2016 70KW 95CV 1560CC BHV (DV6FDU) BHS (DV6FDU) 3003AWQ
	200x188x131mm 4f-d11mm 2f-11x16mm		200x188x131mm 4f-d11mm 2f-11x16mm
	<b>B405</b> NO. 1618T8 - 16283J		<b>B405</b> NO. 1618T8 - 16283J
	ABRAÇADEIRA DA VALVULA DO REGULADOR DA VELOCIDADE PEUGEOT 807 (EB_) 2.0 HDi (06.2002 - 05.2006) 79kw 107cv 1997cm3 Veiculo multiuso PEUGEOT 807 (EB_) 2.0 HDi (04.2004 -) 80kw 109cv 1997cm3 Veiculo multiuso PEUGEOT 807 (EB_) 2.0 HDi (02.2006 -) 88kw 120cv 1997cm3 Veiculo multiuso PEUGEOT 807 (EB_) 2.2 HDi (04.2004 - 05.2006) 100kw 136cv 2179cm3 Veiculo multiuso PEUGEOT 807 (EB_) 2.2 HDi (06.2002 -) 94kw 128cv 2179cm3 Veiculo multiuso		ABRAÇADEIRA DA VALVULA DO REGULADOR DA VELOCIDADE PEUGEOT EXPERT (224_) 1.9 D (12.2003 - 12.2006) 51kw 69cv 1868cm3 Autocarro PEUGEOT EXPERT (224_) 1.9 TD (02.1996 - 09.2000) 68kw 92cv 1905cm3 Autocarro PEUGEOT EXPERT (224_) 1.9 TD (02.1996 - 05.1998) 68kw 92cv 1905cm3 Autocarro PEUGEOT EXPERT (224_) 2.0 HDi (07.2000 - 12.2006) 80kw 109cv 1997cm3 Autocarro PEUGEOT EXPERT (224_) 2.0 HDi 16V (07.2000 - 12.2006) 80kw 109cv 1997cm3 Autocarro PEUGEOT...
	81x45x8mm		81x45x8mm
	<b>B405</b> NO. 1618T8 - 16283J		<b>B405</b> NO. 1618T8 - 16283J
	ABRAÇADEIRA DA VALVULA DO REGULADOR DA VELOCIDADE PEUGEOT EXPERT Caixa (222) 1.9 TD (02.1996 - 09.2000) 66kw 90cv 1905cm3 Caixa PEUGEOT EXPERT Caixa (222) 1.9 TD (02.1996 - 05.1998) 68kw 92cv 1905cm3 Caixa PEUGEOT EXPERT Caixa (222) 2.0 HDI (07.2000 - 12.2006) 69kw 94cv 1997cm3 Caixa PEUGEOT EXPERT Caixa (222) 2.0 HDI (07.2000 - 12.2006) 80kw 109cv 1997cm3 Caixa PEUG...		ABRAÇADEIRA DA VALVULA DO REGULADOR DA VELOCIDADE PEUGEOT EXPERT Camião de plataforma/chassis (223) 1.9 TD (02.1996 - 09.2000) 66kw 90cv 1905cm3 Camião de plataforma/chassis PEUGEOT EXPERT Camião de plataforma/chassis (223) 1.9 TD (02.1996 - 05.1998) 68kw 92cv 1905cm3 Camião de plataforma/chassis PEUGEOT EXPERT Camião de plataforma/chassis (223) 2.0 HDi (10.2000 - 10.2006) 69kw 94cv 1997cm3 Camião de plataforma/chassis PEUGEOT EXPERT Camião de p...
	81x45x8mm		81x45x8mm

	<p><b>BE25</b> NO.</p> <p>ABRAÇADEIRA DE ESCAPE CÔNCAVA (58 mm)</p> <p>PEUGEOT EXPERT (APÓS 1995)</p> <p>95x60x20mm 2p-d8mm</p>		<p><b>E0144</b> NO. 1308664080 - 1317425080 - 5087.35</p> <p>ESTICADOR DA BARRA ESTABILIZADORA DA FRENTE</p> <p>PEUGEOT EXPERT TT</p> <p>120x40x40mm 1p-d12-25mm 1f-d12mm</p>
	<p><b>E0207-M</b> NO. 1806.28 - 1806.74 - 9631575180 - 9641884980</p> <p>ESTICADOR SUPORTE APOIO MOTOR TRAS</p> <p>PEUGEOT EXPERT (224_) 1.9 D 02.1996/12.1998 51KW 70CV 1905CC - PEUGEOT EXPERT (224_) 2.0 HDI 07.2000/12.2006 80KW 109CV 1997CC - PEUGEOT EXPERT (224_) 2.0 HDI 10.2000/10.2006 69KW 94CV 1997CC - PEUGEOT EXPERT (224_) 2.0 HDI 16V 07.2000/12.2006 80KW 109CV 1997CC - PEUGEOT EXPERT Caixa (222) 1.9 D 02.1996/12.1998 51KW 70CV ...</p> <p>165x62x44mm</p>		<p><b>E0207-M</b> NO. 1806.28 - 1806.74</p> <p>ESTICADOR SUPORTE APOIO MOTOR TRAS</p> <p>PEUGEOT 807 (EB_) 2.0 HDi 06.2002/05.2006 79KW 107CV 1997CC RHW (DW10ATED4) RHM (DW10ATED4) RHT (DW10ATED4) 3003ADC 3003559 3003AAF - PEUGEOT 807 (EB_) 2.0 HDi desde 04.2004 80KW 109CV 1997CC RHW (DW10ATED4) 3003ADB 3003AAE 3003558 - PEUGEOT 807 (EB_) 2.0 HDi desde 02.2006 88KW 120CV 1997CC RHK (DW10UTED4) 3003ADE - PEUGEOT 807 (EB_) 2.0 HDi desde 06.2006 100KW 136CV 1997CC RHR (DW10CB) RHR (DW10B...</p> <p>165x62x44mm</p>
	<p><b>E0654-M</b> NO. 9673689380 - 9816338580</p> <p>ESTICADOR SUPORTE APOIO MOTOR TRAS</p> <p>PEUGEOT EXPERT Autocarro (V_) 2.0 BlueHdi 120 desde 09.2019 90KW 122CV 1997CC AHK (DW10FE) 3003BAD - PEUGEOT EXPERT Autocarro (V_) 2.0 BlueHdi 145 desde 07.2021 106KW 144CV 1997CC EHT (DW10FDDU340) 3003BBX - PEUGEOT EXPERT Autocarro (V_) 2.0 BlueHdi 150 desde 04.2016 110KW 150CV 1997CC AHX (DW10FD) 3003AWR 3003AXC - PEUGEOT EXPERT Autocarro (V_) 2.0 BlueHdi 180 desde 04.2016 130KW 178CV 1997CC AHH...</p> <p>d81x174x47mm 2f-d12mm</p>		<p><b>E0654-M</b> NO. 9673689380 - 9816338580</p> <p>ESTICADOR SUPORTE APOIO MOTOR TRAS</p> <p>PEUGEOT EXPERT Caixa (V_) 2.0 BlueHdi 120 desde 04.2016 90KW 122CV 1997CC AHK (DW10FE) 3003AWT 3003AWZ - PEUGEOT EXPERT Caixa (V_) 2.0 BlueHdi 120 4x4 desde 04.2016 90KW 122CV 1997CC AHK (DW10FE) - PEUGEOT EXPERT Caixa (V_) 2.0 BlueHdi 145 desde 08.2021 106KW 144CV 1997CC EHS (DW10FDDU370) EHT (DW10FDDU340) 3003BCD - PEUGEOT EXPERT Caixa (V_) 2.0 BlueHdi 150 desde 04.2016 110KW 150CV 1997CC AHX (D...</p> <p>d81x174x47mm 2f-d12mm</p>
	<p><b>E0654-M</b> NO. 9673689380 - 9816338580</p> <p>ESTICADOR SUPORTE APOIO MOTOR TRAS</p> <p>PEUGEOT EXPERT Camião de plataforma/chassis (V_) 2.0 BlueHdi 120 desde 09.2016 90KW 122CV 1997CC AHK (DW10FE) - PEUGEOT EXPERT Camião de plataforma/chassis (V_) 2.0 BlueHdi 150 desde 09.2016 110KW 150CV 1997CC AHX (DW10FD)</p> <p>d81x174x47mm 2f-d12mm</p>		<p><b>E0654-M</b> NO. 9673689380 - 9816338580</p> <p>ESTICADOR SUPORTE APOIO MOTOR TRAS</p> <p>PEUGEOT TRAVELLER Autocarro (V_) 2.0 BlueHdi 150 / HDi 150 desde 04.2016 110KW 150CV 1997CC AHX (DW10FD) 3003AWR 3003AXC - PEUGEOT TRAVELLER Autocarro (V_) 2.0 BlueHdi 180 desde 04.2016 130KW 178CV 1997CC AHH (DW10FC) EHZ (DW10FDCU) 3003AXD</p> <p>d81x174x47mm 2f-d12mm</p>
	<p><b>E1056</b> NO. 157769 - 1755.62 - 1755.63 - 1755.69 - 175567 - 1755A3</p> <p>ESTICADOR DE ESCAPE</p> <p>PEUGEOT 807</p> <p>65x63x38mm 1f-d14mm 1f-d9mm</p>		<p><b>E1056</b> NO. 157769 - 1755.62 - 1755.63 - 1755.69 - 175567 - 1755A3</p> <p>ESTICADOR DE ESCAPE</p> <p>PEUGEOT EXPERT</p> <p>65x63x38mm 1f-d14mm 1f-d9mm</p>
	<p><b>E23217-V</b> NO. 245270</p> <p>ESTICADOR MANETE CAIXA DE VELOCIDADES</p> <p>PEUGEOT EXPERT (224_) 1.6 (De 02-1996 Até 09-2000) 58kW 79CV 1581cc Veículo multiuso PEUGEOT EXPERT (224_) 2.0 (De 07-2000 Até 12-2006) 100kW 136CV 1997cc Veículo multiuso PEUGEOT EXPERT (224_) 1.9 D (De 02-1996 Até 12-1998) 51kW 70CV 1905cc Veículo multiuso PEUGEOT EXPERT (224_) 1.9 TD (De 02-1996 Até 09-2000) 66kW 90CV 1905cc Veículo multiuso PEUGEOT EXPERT (224_) 1.9 TD (De 02-1996 Até ...</p> <p>97x18x15mm 2f-d11mm</p>		<p><b>F0803-I</b> NO. 95025088 - 9502508880 - 95590794 - 95590841 - 95640968 - 95653006 - 9609802380 - 9621047580</p> <p>FOLE DO SEMI-EIXO JUNTO À CAIXA DE VELOCIDADES</p> <p>PEUGEOT 807</p> <p>d80x95mm 1f-d74mm 1f-d21mm</p>
	<p><b>F0803-I</b> NO. 95025088 - 9502508880 - 95590794 - 95590841 - 95640968 - 95653006 - 9609802380 - 9621047580</p> <p>FOLE DO SEMI-EIXO JUNTO À CAIXA DE VELOCIDADES</p> <p>PEUGEOT EXPERT</p> <p>d80x95mm 1f-d74mm 1f-d21mm</p>		<p><b>F0803-I</b> NO. 95025088 - 9502508880 - 95590794 - 95590841 - 95640968 - 95653006 - 9609802380 - 9621047580</p> <p>FOLE DO SEMI-EIXO JUNTO À CAIXA DE VELOCIDADES</p> <p>PEUGEOT EXPERT</p> <p>d80x95mm 1f-d74mm 1f-d21mm</p>
	<p><b>F1633-I</b> NO. 328781 - 329781</p> <p>FOLE DA TRANSMISSÃO JUNTO À CAIXA</p> <p>PEUGEOT EXPERT (APÓS 1996) - 1.9 D AT</p> <p>d87x104mm 1f-d80mm 1f-d34mm</p>		<p><b>F1658-T</b> NO. 329306 - 9621270480</p> <p>FOLE DA TRANSMISSÃO JUNTO À RODA</p> <p>PEUGEOT EXPERT Caixa (222) 1.9 TD (De 02-1996 Até 09-2000) 66kW 90CV 1905cc Caixa PEUGEOT EXPERT Caixa (222) 1.9 TD (De 02-1996 Até 05-1998) 68kW 92CV 1905cc Caixa PEUGEOT EXPERT Camião de plataforma/chassis (223) 1.9 TD (De 02-1996 Até 09-2000) 66kW 90CV 1905cc Camião de plataforma/chassis PEUGEOT EXPERT Camião de plataforma/chassis (223) 1.9 TD (De 02-1996 Até 05-1998) 68kW 92CV 1905cc Cam...</p> <p>d111x117mm 1f-d98mm 1f-d30mm</p>

	<p><b>F4037</b> NO. 406641</p> <p>FOLE DIREÇÃO ( GASTA 2 UNIDADES )</p> <p>PEUGEOT EXPERT 1.6 i - 1.8 i - 1.9 D - 1.9 TD - 2.0 i - 2.0 HDi (APÓS 1995)</p> <p>d72/54x240mm 1f-d68mm 1f-d10mm</p>		<p><b>KA80203</b> NO. 013711 - 013768 - 0137F6</p> <p>KIT APOIO COBERTURA TAMPA MOTOR</p> <p>PEUGEOT EXPERT Caixa (222): 2.0 HDI 07.2000/12.2006 69KW 94CV 1997CC - PEUGEOT EXPERT Caixa (222): 2.0 HDI 07.2000/12.2006 80KW 109CV 1997CC - PEUGEOT EXPERT Caixa (222): 2.0 HDI 07.2000/12.2006 80KW 109CV 1997CC</p> <p>d14/25mm d26/11mm 1p-d6/14mm 1p-d6/11mm d15/5mm</p>
	<p><b>KF1060</b> NO. 329301 - 9566934080 - 9566934088</p> <p>KIT DE FOLE DO CARDAN JUNTO À RODA</p> <p>PEUGEOT EXPERT (224_) 1.6 02.1996/09.2000 58KW 79CV 1581CC 222A2 (1580 SPI) 3003776 - PEUGEOT EXPERT (224_) 1.8 10.1996/09.2000 74KW 101CV 1761CC LFZ (XU7JP) - PEUGEOT EXPERT (224_) 1.9 D 02.1996/12.1998 51KW 70CV 1905CC D9B (XUD9AU) 3003775 3003868 - PEUGEOT EXPERT (224_) 1.9 TD 02.1996/09.2000 66KW 90CV 1905CC DHX (XUD9TE) 3003777 3003869 - PEUGEOT EXPERT (224_) 1.9 TD 02.1996/05.1998 68KW 92CV ...</p> <p>d100x100mm 1f-d78mm 1f-d24mm</p>		<p><b>KF1406-T</b> NO. 329306</p> <p>KIT DE FOLE DO CARDAN JUNTO À RODA</p> <p>PEUGEOT 807 2.0 HDi - 2.2 HDi - 2.2i - 3.0i V6 (APÓS 2002)</p> <p>d110x120mm 1f-d99mm 1f-d30mm</p>
	<p><b>KF1406-T</b> NO. 329306</p> <p>KIT DE FOLE DO CARDAN JUNTO À RODA</p> <p>PEUGEOT EXPERT 1.9 TD - 2.0 HDi (APÓS 1995)</p> <p>d110x120mm 1f-d99mm 1f-d30mm</p>		<p><b>KF1497-T</b> NO. 329396</p> <p>KIT DE FOLE DO CARDAN JUNTO À RODA E CAIXA</p> <p>PEUGEOT EXPERT 2.0i (APÓS 1995)</p> <p>d105x140mm 1f-d88mm 1f-d25mm</p>
	<p><b>KF2435</b> NO. 329300 - 9566933988</p> <p>KIT DE FOLE DO CARDAN JUNTO À RODA</p> <p>PEUGEOT EXPERT (APÓS 1995) 1.9TD</p> <p>d110x80mm 1f-d97mm 1f-d28mm</p>		<p><b>KF9037</b> NO. 1607740980 - 3293.00 - 3293.E2</p> <p>KIT DE FOLE TRANSMISSÃO LADO DA RODA</p> <p>PEUGEOT EXPERT (224_) 1.9 TD (De 02.1996 Até 09.2000) 66kW 90cv 1905cm3 Autocarro - PEUGEOT EXPERT (224_) 1.9 TD (De 02.1996 Até 05.1998) 68kW 92cv 1905cm3 Autocarro - PEUGEOT EXPERT Caixa (222) 1.9 TD (De 02.1996 Até 09.2000) 66kW 90cv 1905cm3 Caixa - PEUGEOT EXPERT Caixa (222) 1.9 TD (De 02.1996 Até 05.1998) 68kW 92cv 1905cm3 Caixa - PEUGEOT EXPERT Camião de plataforma/chassis (223) 1.9 TD (De ...</p> <p>d118x136mm 1f-d109mm 1f-d29mm</p>
	<p><b>KL22230</b> NO. 1f-d24mm 1f-d25mm 1f-d25mm 1f-d25mm</p> <p>KIT CASQUILHO FORQUILHA EMBRAIAGEM</p> <p>PEUGEOT EXPERT (224_) 1.9 D (De 12.2003 Até 2012.2006) 51kW 69cv 1868cm3 Veículo multiuso - PEUGEOT EXPERT (224_) 1.9 D (De 02.1996 Até 2012.1998) 51kW 70cv 1905cm3 Veículo multiuso - PEUGEOT EXPERT (224_) 1.9 TD (De 02.1996 Até 2009.2000) 66kW 90cv 1905cm3 Veículo multiuso - PEUGEOT EXPERT (224_) 1.9 TD (De 02.1996 Até 2005.1998) 68kW 92cv 1905cm3 Veículo multiuso - PEUGEOT EXPERT (224_) 2.0 (De ...</p> <p>66x31x82mm d42x44mm 38x38x21mm d26x24mm d10mm(x2)</p>		<p><b>KL47201</b> NO. 1312A3 - 1312A4</p> <p>KIT DE CASQUILHO SUPERIOR DO RADIADOR</p> <p>PEUGEOT 807 (EB_) 2.0 (De 06.2002 -) 100kW 136cv 1997cm3 Veículo multiuso - PEUGEOT 807 (EB_) 2.0 16V (De 09.2005 -) 103kW 140cv 1997cm3 Veículo multiuso - PEUGEOT 807 (EB_) 2.0 HDi (De 06.2006 -) 100kW 136cv 1997cm3 Veículo multiuso - PEUGEOT 807 (EB_) 2.0 HDi (De 06.2002 Até 05.2006) 79kW 107cv 1997cm3 Veículo multiuso - PEUGEOT 807 (EB_) 2.0 HDi (De 04.2004 -) 80kW 109cv 1997cm3 Veículo multiuso...</p> <p>38x38x21mm d26x24mm d10mm(x2)</p>
	<p><b>KL47201</b> NO. 1312A3 - 1312A4</p> <p>KIT DE CASQUILHO SUPERIOR DO RADIADOR</p> <p>PEUGEOT EXPERT Caixa (VF3A_, VF3U_, VF3X_) 1.6 HDi 90 16V (De 01.2007 -) 66kW 90cv 1560cm3 Caixa - PEUGEOT EXPERT Caixa (VF3A_, VF3U_, VF3X_) 1.6 HDi 90 8V (De 01.2007 -) 66kW 90cv 1560cm3 Caixa - PEUGEOT EXPERT Caixa (VF3A_, VF3U_, VF3X_) 2.0 HDi 100 (De 03.2011 -) 72kW 98cv 1997cm3 Caixa - PEUGEOT EXPERT Caixa (VF3A_, VF3U_, VF3X_) 2.0 HDi 120 (De 01.2007 -) 88kW 120cv 1997cm3 Caixa - PEUGEOT EXP...</p> <p>38x38x21mm d26x24mm d10mm(x2)</p>		<p><b>KL47201</b> NO. 1312A3 - 1312A4</p> <p>KIT DE CASQUILHO SUPERIOR DO RADIADOR</p> <p>PEUGEOT EXPERT Camião de plataforma/chassis 1.6 HDi 90 16V (De 01.2007 -) 66kW 90cv 1560cm3 Camião de plataforma/chassis - PEUGEOT EXPERT Camião de plataforma/chassis 1.6 HDi 90 8V (De 01.2007 -) 66kW 90cv 1560cm3 Camião de plataforma/chassis - PEUGEOT EXPERT Camião de plataforma/chassis 2.0 16V (X_RFH) (De 01.2007 Até 03.2016) 103kW 140cv 1997cm3 Camião de plataforma/chassis -</p> <p>38x38x21mm d26x24mm d10mm(x2)</p>
	<p><b>KL47201</b> NO. 1312A3 - 1312A4</p> <p>KIT DE CASQUILHO SUPERIOR DO RADIADOR</p> <p>PEUGEOT EXPERT TEPEE (VF3X_) 1.6 HDi 90 16V (De 01.2007 Até 03.2016) 66kW 90cv 1560cm3 Autocarro - PEUGEOT EXPERT TEPEE (VF3X_) 1.6 HDi 90 8V (De 01.2007 Até 03.2016) 66kW 90cv 1560cm3 Autocarro - PEUGEOT EXPERT TEPEE (VF3X_) 2.0 16V (De 01.2007 Até 03.2016) 103kW 140cv 1997cm3 Autocarro - PEUGEOT EXPERT TEPEE (VF3X_) 2.0 HDi 100 (De 03.2011 Até 03.2016) 72kW 98cv 1997cm3 Autocarro - PEUGEOT EXP...</p> <p>38x38x21mm d26x24mm d10mm(x2)</p>		<p><b>KL83264</b> NO. 0137C6</p> <p>KIT CASQUILHOS COBERTURA TAMPA MOTOR</p> <p>PEUGEOT EXPERT TEPEE (VF3X_) 1.6 HDi 90 16V 01.2007/03.2016 66kW 98CV 1560CC - PEUGEOT EXPERT Caixa (VF3A_, VF3U_, VF3X_) 1.6 HDi 90 16V 01.2007/&gt;&gt;&gt; 66kW 90CV 1560CC - PEUGEOT EXPERT Camião de plataforma/chassis: 1.6 HDi 90 16V 01.2007/&gt;&gt;&gt; 66kW 90CV 1560CC</p> <p>d15x13mm 1f-d6mm</p>
	<p><b>KUA81239</b> NO. 153130 - 153141</p> <p>KIT ANILHAS FECHO DEPÓSITO COMBUSTIVEL</p> <p>PEUGEOT 807 (E) 2.0 (De 2002.06 -) 100kW 136cv 1997cm3 Veículo multiuso - PEUGEOT 807 (E) 2.0 16V (De 2005.09 -) 103kW 140cv 1997cm3 Veículo multiuso - PEUGEOT 807 (E) 2.2 (De 2002.06 -) 116kW 158cv 2230cm3 Veículo multiuso - PEUGEOT 807 (E) 3.0 V6 (De 2002.06 -) 150kW 204cv 2946cm3 Veículo multiuso - PEUGEOT EXPERT (E) 2.0 HDi (De 2005.09 -) 103kW 140cv 1997cm3 Veículo mul...</p> <p>d105x60mm 1f-d105mm 1f-d105mm</p>		<p><b>KUA81239</b> NO. 153130 - 153141</p> <p>KIT ANILHAS FECHO DEPÓSITO COMBUSTIVEL</p> <p>PEUGEOT EXPERT (224_) 1.9 TD (De 1996.02 Até 2000.09) 66kW 90cv 1905cm3 Veículo multiuso - PEUGEOT EXPERT (224_) 1.9 TD (De 1996.02 Até 1998.05) 68kW 92cv 1905cm3 Veículo multiuso - PEUGEOT EXPERT (224_) 2.0 HDi (De 2000.07 Até 2006.12) 80kW 109cv 1997cm3 Veículo multiuso - PEUGEOT EXPERT (224_) 2.0 HDi (De 2000.10 Até 2006.10) 69kW 94cv 1997cm3 Veículo multiuso -</p> <p>d105x60mm 1f-d155mm 1f-d133mm</p>













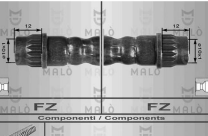


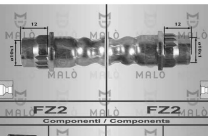


	<p><b>KUA81239</b> NO. 153130 - 153141</p> <p><b>KIT ANILHAS FECHO DEPÓSITO COMBUSTIVEL</b></p> <p>PEUGEOT TRAVELLER (V_) 1.6 BlueHDi 95 (De 2016.04 -) 70kW 95cv 1560cm3 Autocarro -  PEUGEOT TRAVELLER (V_) 1.6 BlueHDi 115 (De 2016.04 -) 85kW 115cv 1560cm3 Autocarro -  PEUGEOT TRAVELLER (V_) 2.0 BlueHDi 150 (De 2016.04 -) 110kW 150cv 1997cm3 Autocarro -  PEUGEOT TRAVELLER (V_) 2.0 BlueHDi 180 (De 2016.04 -) 130kW 178cv 1997cm3 Autocarro -</p> <p>d170x36mm 1f-d155mm 1f-d133mm</p>		<p><b>KUBT3023</b> NO. 1f-d39mm(x2) 1f-d48mm(x2) 1f-d5mm</p> <p><b>KIT BORRACHAS TRAVAO PINÇA TRAS BRENBO 40MM</b></p> <p>PEUGEOT 807 (EB_) 3.0 V6 desde 06.2002 150KW 204CV 2946CC XFX (ES9J4S) 3003ADA 3003581 3003AAH</p> <p>d59x12mm(x2) d54x3mm(x2) d39mm(x2) 1f-d48mm(x2) 1f-d5mm 1f-d10x17mm...</p>
	<p><b>KUBT3023</b> NO. 1f-d39mm(x2) 1f-d48mm(x2) 1f-d5mm</p> <p><b>KIT BORRACHAS TRAVAO PINÇA TRAS BRENBO 40MM</b></p> <p>SAAB 9-5 (YS3G) 2.0 t BioPower 05.2010/01.2012 162KW 220CV 1998CC A 20 NHT 9116ADB - SAAB 9-5 (YS3G) 2.0 t BioPower XWD 05.2010/01.2012 162KW 220CV 1998CC A 20 NHT 9116ADA - SAAB 9-5 (YS3G) 2.0 TID 05.2010/01.2012 118KW 160CV 1956CC A 20 DTH 9116ACW - SAAB 9-5 (YS3G) 2.0 TTID 05.2010/01.2012 140KW 190CV 1956CC A 20 DTR 9116ADC - SAAB 9-5 (YS3G) 2.0 TTID XWD 05.2010/01.2012 140KW 190CV 1956CC A 20 ...</p> <p>d59x12mm(x2) d54x3mm(x2) d39mm(x2) 1f-d48mm(x2) 1f-d5mm 1p</p>		<p><b>L25218</b> NO. 2400F8 - 2403.E0 - 2403.X9 - 2403.Y8 - 240391 - 2403AP - 2403CM - 2403CN - 2403CV - 2403EY - 2403F9 ...</p> <p><b>CASQUILHO INTERIOR MANETE VELOCIDADES</b></p> <p>PEUGEOT EXPERT Caixa (V_) 1.6 BlueHDi 95 04.2016/&gt;&gt;&gt; 70KW 95CV 1560CC - PEUGEOT EXPERT Caixa (V_) 2.0 BlueHDi 120 04.2016/&gt;&gt;&gt; 90KW 122CV 1997CC - PEUGEOT EXPERT Caixa (V_) 2.0 BlueHDi 150 04.2016/&gt;&gt;&gt; 110KW 150CV 1997CC - PEUGEOT EXPERT Camião de plataforma/chassis (V_) 1.6 BlueHDi 95 09.2016/&gt;&gt;&gt; 70KW 95CV 1560CC - PEUGEOT EXPERT Camião de plataforma/chassis (V_) 2.0 BlueHDi 120 09.2016/&gt;&gt;&gt; 90...</p> <p>d16x68mm 1f-d11mm</p>
	<p><b>L25218</b> NO. 2400F8 - 2403.E0 - 2403.X9 - 2403.Y8 - 240391 - 2403AP - 2403CM - 2403CN - 2403CV - 2403EY - 2403F9 ...</p> <p><b>CASQUILHO INTERIOR MANETE VELOCIDADES</b></p> <p>PEUGEOT TRAVELLER Autocarro (V_) 1.6 BlueHDi 95 04.2016/&gt;&gt;&gt; 70KW 95CV 1560CC - PEUGEOT TRAVELLER Autocarro (V_) 1.6 BlueHDi 115 04.2016/&gt;&gt;&gt; 85KW 115CV 1560CC - PEUGEOT TRAVELLER Autocarro (V_) 2.0 BlueHDi 150 04.2016/&gt;&gt;&gt; 110KW 150CV 1997CC - PEUGEOT TRAVELLER Autocarro (V_) 2.0 BlueHDi 180 04.2016/&gt;&gt;&gt; 130KW 178CV 1997CC</p> <p>d16x68mm 1f-d11mm</p>		<p><b>L25218</b> NO. 2400F8 - 2403.E0 - 2403.X9 - 2403.Y8 - 240391 - 2403AP - 2403CM - 2403CN - 2403CV - 2403EY - 2403F9 ...</p> <p><b>CASQUILHO INTERIOR MANETE VELOCIDADES</b></p> <p>PEUGEOT 807</p> <p>d16x68mm 1f-d11mm</p>
	<p><b>L25257</b> NO. 241058</p> <p><b>CASQUILHO DA ALAVANCA DE VELOCIDADES</b></p> <p>PEUGEOT 807 (EB_) 2.0 (06.2002 -) 100kw 136cv 1997 Veiculo multiuso PEUGEOT 807 (EB_) 2.0 16V (09.2005 -) 103kw 140cv 1997 Veiculo multiuso PEUGEOT 807 (EB_) 2.0 HDI (06.2006 -) 100kw 136cv 1997 Veiculo multiuso PEUGEOT 807 (EB_) 2.0 HDI (06.2002 - 05.2006) 79kw 107cv 1997 Veiculo multiuso PEUGEOT 807 (EB_) 2.0 HDI (04.2004 -) 80kw 109cv 1997 Veiculo multiuso PEUGEOT 807 (EB_) 2.0 HDI (02.2006 -) ...</p> <p>d35x62mm 1f-d17mm 1f-d24mm</p>		<p><b>L25257</b> NO. 241058</p> <p><b>CASQUILHO DA ALAVANCA DE VELOCIDADES</b></p> <p>PEUGEOT EXPERT (224_) 1.6 (02.1996 - 09.2000) 58kw 79cv 1581cm3 Autocarro PEUGEOT EXPERT (224_) 1.8 (10.1996 - 09.2000) 74kw 101cv 1761cm3 Autocarro PEUGEOT EXPERT (224_) 1.9 D (12.2003 - 12.2006) 51kw 69cv 1868cm3 Autocarro PEUGEOT EXPERT (224_) 1.9 D (02.1996 - 12.1998) 51kw 70cv 1905cm3 Autocarro PEUGEOT EXPERT (224_) 1.9 TD (02.1996 - 09.2000) 66kw 90cv 1905cm3 Autocarro PEUGEOT EXPERT (224_) ...</p> <p>d35x62mm 1f-d17mm 1f-d24mm</p>
	<p><b>L25257</b> NO. 241058</p> <p><b>CASQUILHO DA ALAVANCA DE VELOCIDADES</b></p> <p>PEUGEOT EXPERT Caixa (VF3A_, VF3U_, VF3X_) 1.6 HDi 9016V (01.2007 -) 66kw 90cv 1560cm3 Caixa PEUGEOT EXPERT Caixa (VF3A_, VF3U_, VF3X_) 1.6 HDi 908V (01.2007 -) 66kw 90cv 1560cm3 Caixa PEUGEOT EXPERT Caixa (VF3A_, VF3U_, VF3X_) 2.0 16V (01.2007 -) 103kw 140cv 1997cm3 Caixa PEUGEOT EXPERT Caixa (VF3A_, VF3U_, VF3X_) 2.0 HDi 100 (03.2011 -) 72kw 98cv 1997cm3 Caixa PEUGEOT EXPERT Caixa (VF3A_, VF3U_, VF3X_) ...</p> <p>d35x62mm 1f-d17mm 1f-d24mm</p>		<p><b>L25257</b> NO. 241058</p> <p><b>CASQUILHO DA ALAVANCA DE VELOCIDADES</b></p> <p>PEUGEOT EXPERT Camião de plataforma/chassis (223) 1.6 (02.1996 - 09.2000) 58kw 79cv 1581cm3 Camião de plataforma/chassis PEUGEOT EXPERT Camião de plataforma/chassis (223) 1.9 D (06.1998 - 09.2001) 51kw 69cv 1868cm3 Camião de plataforma/chassis PEUGEOT EXPERT Camião de plataforma/chassis (223) 1.9 D (02.1996 - 12.1998) 51kw 70cv 1905cm3 Camião de plataforma/chassis PEUGEOT EXPERT Camião de plataforma/chassis (223) 1.9 TD (02.1996 - 09.2000) 66kw 90cv 1905cm3 Camião de platafor...</p> <p>d35x62mm 1f-d17mm 1f-d24mm</p>
	<p><b>L3174</b> NO. 1422A3</p> <p><b>CASQUILHO DA CAIXA FILTRO DE AR</b></p> <p>PEUGEOT EXPERT Tepee 1.6 HDi 90 16V (De 2007.01 Até 2016.03) 66kW 90cv 1560cm3 Veiculo multiuso -  PEUGEOT EXPERT Caixa 1.6 HDi 90 16V (De 2007.01 -) 66kW 90cv 1560cm3 Caixa -  PEUGEOT EXPERT Camião de plataforma/chassis 1.6 HDi 90 16V (De 2007.01 -) 66kW 90cv 1560cm3 Camião de plataforma/chassis -</p> <p>d22x13mm d14mm c10mm 1f-d6mm</p>		<p><b>L3203</b> NO. 2117.61 - 2117.65 - 2117.66 - 9808513380</p> <p><b>CASQUILHO DA FORQUILHA EMBRAIAGEM</b></p> <p>PEUGEOT 807 (EB_) 2.0 (06.2002 -) 100kw 136cv 1997cm3 Veiculo multiuso PEUGEOT 807 (EB_) 2.0 16V (09.2005 -) 103kw 140cv 1997cm3 Veiculo multiuso PEUGEOT 807 (EB_) 2.0 HDI (06.2006 -) 100kw 136cv 1997cm3 Veiculo multiuso PEUGEOT 807 (EB_) 2.0 HDI (02.2006 -) 88kw 120cv 1997cm3 Veiculo multiuso PEUGEOT 807 (EB_) 2.2 (06.2002 -) 116kw 158cv 2230cm3 Veiculo multiuso</p> <p>d40x17mm xxx</p>
	<p><b>L3203</b> NO. 2117.61 - 2117.65 - 2117.66 - 9808513380</p> <p><b>CASQUILHO DA FORQUILHA EMBRAIAGEM</b></p> <p>PEUGEOT EXPERT (224_) 1.9 D (12.2003 - 12.2006) 51kw 69cv 1868cm3 Autocarro PEUGEOT EXPERT (224_) 2.0 (07.2000 - 12.2006) 100kw 136cv 1997cm3 Autocarro PEUGEOT EXPERT Caixa (222) 1.9 D 70 (12.1998 - 12.2006) 51kw 69cv 1868cm3 Caixa PEUGEOT EXPERT Caixa (222) 2.0 (09.2002 - 12.2006) 100kw 136cv 1997cm3 Caixa PEUGEOT EXPERT Caixa (VF3A_, VF3U_, VF3X_) 1.6 HDi 90 16V (01.2007 -) 66kw 90cv 1560cm3 Cai...</p> <p>d40x17mm xxx</p>		<p><b>L3203</b> NO. 2117.61 - 2117.65 - 2117.66 - 9808513380</p> <p><b>CASQUILHO DA FORQUILHA EMBRAIAGEM</b></p> <p>PEUGEOT EXPERT Camião de plataforma/chassis (223) 1.9 D (06.1998 - 09.2001) 51kw 69cv 1868 Camião de plataforma/chassis PEUGEOT EXPERT Camião de plataforma/chassis (223) 2.0 HDI (10.2000 - 10.2006) 80kw 109cv 1997 Camião de plataforma/chassis PEUGEOT EXPERT Camião de plataforma/chassis 1.6 HDi 90 16V (01.2007 -) 66kw 90cv 1560 Camião de plataforma/chassis PEUGEOT EXPERT Camião de plataforma/chassi...</p> <p>d40x17mm xxx</p>
	<p><b>L3203</b> NO. 2117.61 - 2117.65 - 2117.66 - 9808513380</p> <p><b>CASQUILHO DA FORQUILHA EMBRAIAGEM</b></p> <p>PEUGEOT EXPERT TEPEE (VF3X_) 1.6 HDi 90 16V (01.2007 - 03.2016) 66kw 90cv 1560cm3 Autocarro PEUGEOT EXPERT TEPEE (VF3X_) 1.6 HDi 90 8V (01.2007 - 03.2016) 66kw 90cv 1560cm3 Autocarro PEUGEOT EXPERT TEPEE (VF3X_) 2.0 16V (01.2007 - 03.2016) 103kw 140cv 1997cm3 Autocarro PEUGEOT EXPERT TEPEE (VF3X_) 2.0 HDi 100 (03.2011 - 03.2016) 72kw 98cv 1997cm3 Autocarro PEUGEOT EXPERT TEPEE (VF3X_) 2.0 HDi 120 ...</p> <p>d40x17mm xxx</p>		<p><b>L83264</b> NO. 0137C6</p> <p><b>CASQUILHO DA COBERTURA TAMPA MOTOR</b></p> <p>PEUGEOT EXPERT Caixa (VF3A_, VF3U_, VF3X_) 1.6 HDi 90 16V (De 01.2007 -) 66kW 90cv 1560cm3 Caixa - PEUGEOT EXPERT Camião de plataforma/chassis 1.6 HDi 90 16V (De 01.2007 -) 66kW 90cv 1560cm3 Camião de plataforma/chassis - PEUGEOT EXPERT TEPEE (VF3X_) 1.6 HDi 90 16V (De 01.2007 Até 03.2016) 66kW 90cv 1560cm3 Autocarro -</p> <p>d15x13mm 1f-d6mm</p>

	<p><b>L83269</b> NO. 1436H5 - 1436N9 - 1436S4</p> <p>CASQUILHO DA CAIXA FILTRO DE AR</p> <p>PEUGEOT EXPERT Caixa (VF3A_, VF3U_, VF3X_) 1.6 HDi 90 16V (De 01.2007 -) 66kW 90cv 1560cm3 Caixa - PEUGEOT EXPERT Camião de plataforma/chassis 1.6 HDi 90 16V (De 01.2007 -) 66kW 90cv 1560cm3 Camião de plataforma/chassis -</p> <p>d22x11mm 1f-d9mm</p>		<p><b>L83273</b> NO. 0137G0</p> <p>CASQUILHO COBERTURA TAMPA DO MOTOR</p> <p>PEUGEOT EXPERT Caixa (VF3A_, VF3U_, VF3X_) 1.6 HDi 90 8V 01.2007/&gt;&gt;&gt;&gt; 66KW 90CV 1560CC - PEUGEOT EXPERT Camião de plataforma/chassis: 1.6 HDi 90 8V 01.2007/&gt;&gt;&gt;&gt; 66KW 90CV 1560CC</p> <p>49x30x26mm 1f-d13mm</p>
	<p><b>M6080</b> NO. 1710.99 - 1721.01 - 1721.26</p> <p>JUNTA DE ESCAPE</p> <p>PEUGEOT EXPERT</p> <p>99x66mm 1f-d49mm</p>		<p><b>P1004</b> NO. 213013</p> <p>CAPA PEDAL EMBRAIAGEM</p> <p>PEUGEOT EXPERT TEPEE (VF3X_): 2.0 16V 01.2007/03.2016 103KW 140CV 1997CC - PEUGEOT EXPERT TEPEE (VF3X_): 1.6 HDi 90 16V 01.2007/03.2016 66KW 90CV 1560CC - PEUGEOT EXPERT TEPEE (VF3X_): 2.0 HDi 100 03.2011/03.2016 72KW 98CV 1997CC - PEUGEOT EXPERT TEPEE (VF3X_): 2.0 HDi 120 01.2007/03.2016 88KW 120CV 1997CC - PEUGEOT EXPERT TEPEE (VF3X_): 2.0 HDi 120 4x4 01.2007/»» 88KW 120CV 1997CC - PEUGEOT EX...</p> <p>87x57x12mm</p>
	<p><b>P1005</b> NO. 4504.12</p> <p>CAPA PEDAL TRAVAO</p> <p>PEUGEOT EXPERT (224_) 1.6 02.1996/09.2000 58KW 79CV 1581CC 222A2 (1580 SPI) 3003776 - PEUGEOT EXPERT (224_) 1.8 10.1996/09.2000 74KW 101CV 1761CC LFZ (XU7JP) - PEUGEOT EXPERT (224_) 1.9 D 02.1996/12.1998 51KW 70CV 1905CC D9B (XUD9AU) 3003775 3003868 - PEUGEOT EXPERT (224_) 1.9 TD 02.1996/09.2000 66KW 90CV 1905CC DHX (XUD9TE) 3003777 3003869 - PEUGEOT EXPERT (224_) 1.9 TD 02.1996/05.1998 68KW 92CV...</p> <p>85x57x12mm</p>		<p><b>P1005</b> NO. 4504.12</p> <p>CAPA PEDAL TRAVAO</p> <p>PEUGEOT 807 (EB_) 2.0 desde 06.2002 100KW 136CV 1997CC RFN (EW10J4) 3003ACX 3003AAC 3003556 - PEUGEOT 807 (EB_) 2.0 16V desde 09.2005 103KW 140CV 1997CC RFJ (EW10A) 3003ACY 3003592 3003AAI - PEUGEOT 807 (EB_) 2.0 HDi 06.2002/05.2006 79KW 107CV 1997CC RHW (DW10ATED4) RHM (DW10ATED4) RHT (DW10ATED4) 3003ADC 3003559 3003AAF - PEUGEOT 807 (EB_) 2.0 HDi desde 04.2004 80KW 109CV 1997CC RHW (DW10ATED4) 3...</p> <p>85x57x12mm</p>
	<p><b>P1006</b> NO. 160407 - 9603694380</p> <p>CAPA PEDAL ACELERADOR</p> <p>PEUGEOT EXPERT (224_): 1.6 02.1996/09.2000 58KW 79CV 1581CC - PEUGEOT EXPERT (224_): 1.9 D 02.1996/12.1998 51KW 70CV 1905CC - PEUGEOT EXPERT (224_): 1.9 TD 02.1996/09.2000 66KW 90CV 1905CC - PEUGEOT EXPERT (224_): 1.9 TD 02.1996/05.1998 68KW 92CV 1905CC - PEUGEOT EXPERT (224_): 2.0 HDi 07.2000/12.2006 80KW 109CV 1997CC - PEUGEOT EXPERT (224_): 2.0 HDi 16V 07.2000/12.2006 80KW 109CV 1997CC - PEUGEOT...</p> <p>82x43x11mm</p>		<p><b>P1086</b> NO. 213013</p> <p>CAPA DE PEDAL DA EMBRAIAGEM</p> <p>PEUGEOT 807 (EB_): 2.0 06.2002/»» 100KW 136CV 1997CC - PEUGEOT 807 (EB_): 2.0 16V 09.2005/«« 103KW 140CV 1997CC - PEUGEOT 807 (EB_): 2.0 06.2002/»» 116KW 158CV 2230CC - PEUGEOT 807 (EB_): 3.0 V6 06.2002/»» 150KW 204CV 2946CC - PEUGEOT 807 (EB_): 2.0 HDi 06.2002/05.2006 79KW 107CV 1997CC - PEUGEOT 807 (EB_): 2.0 HDi 04.2004/»» 80KW 109CV 1997CC - PEUGEOT 807 (EB_): 2.0 HDi 02.2006/»» 88KW 120...</p> <p>76x46x12mm</p>
	<p><b>P1086</b> NO. 213013</p> <p>CAPA DE PEDAL DA EMBRAIAGEM</p> <p>PEUGEOT 807 (EB_): 2.0 06.2002/»» 100KW 136CV 1997CC - PEUGEOT 807 (EB_): 2.0 16V 09.2005/«« 103KW 140CV 1997CC - PEUGEOT 807 (EB_): 2.0 06.2002/»» 116KW 158CV 2230CC - PEUGEOT 807 (EB_): 3.0 V6 06.2002/»» 150KW 204CV 2946CC - PEUGEOT 807 (EB_): 2.0 HDi 06.2002/05.2006 79KW 107CV 1997CC - PEUGEOT 807 (EB_): 2.0 HDi 04.2004/»» 80KW 109CV 1997CC - PEUGEOT 807 (EB_): 2.0 HDi 02.2006/»» 88KW 120...</p> <p>76x46x12mm</p>		<p><b>Q2013</b> NO. 173609</p> <p>UNIÃO DO ESCAPE 60x64,5x90mm</p> <p>PEUGEOT 807</p> <p>90x70x92mm 1f-d60mm</p>
	<p><b>R017850</b> NO. 1343N2</p> <p>TUBO SUPERIOR DO RADIADOR</p> <p>PEUGEOT EXPERT (224_) 1.9 TD 02.1996/09.2000 66KW 90CV 1905CC DHX (XUD9TE) 3003777 3003869 - PEUGEOT EXPERT (224_) 1.9 TD 02.1996/05.1998 68KW 92CV 1905CC D8B (XUD9TE) 3003774 - PEUGEOT EXPERT Caixa (222) 1.9 TD 02.1996/09.2000 66KW 90CV 1905CC DHX (XUD9TE) 3003041 - PEUGEOT EXPERT Caixa (222) 1.9 TD 02.1996/05.1998 68KW 92CV 1905CC D8B (XUD9TE) 3003038 - PEUGEOT EXPERT Camião de plataforma/chassi...</p> <p>B400-28/32mm 106-155-98-63mm</p>		<p><b>R017851</b> NO. 71-200-190-160-89mm ch-d24-63-73-1</p> <p>TUBO INFERIOR DO RADIADOR</p> <p>PEUGEOT EXPERT (224_) 1.9 TD 02.1996/09.2000 66KW 90CV 1905CC DHX (XUD9TE) 3003777 3003869 - PEUGEOT EXPERT (224_) 1.9 TD 02.1996/05.1998 68KW 92CV 1905CC D8B (XUD9TE) 3003774 - PEUGEOT EXPERT Caixa (222) 1.9 TD 02.1996/09.2000 66KW 90CV 1905CC DHX (XUD9TE) 3003041 - PEUGEOT EXPERT Caixa (222) 1.9 TD 02.1996/05.1998 68KW 92CV 1905CC D8B (XUD9TE) 3003038 - PEUGEOT EXPERT Camião de plataforma/chassi...</p> <p>B500-28/32mm 71-200-190-160-89mm ch-d24-63-73-118-165-98-</p>
	<p><b>R017857</b> NO. 118086 - 119249 - 180086</p> <p>TUBO DO RESPIRO DO ÓLEO</p> <p>PEUGEOT EXPERT (224_) 1.9 D 02.1996/12.1998 51KW 70CV 1905CC D9B (XUD9AU) 3003775 3003868 - PEUGEOT EXPERT (224_) 1.9 TD 02.1996/09.2000 66KW 90CV 1905CC DHX (XUD9TE) 3003777 3003869 - PEUGEOT EXPERT (224_) 1.9 TD 02.1996/05.1998 68KW 92CV 1905CC D8B (XUD9TE) 3003774 - PEUGEOT EXPERT Caixa (222) 1.9 D 02.1996/12.1998 51KW 70CV 1905CC D9B (XUD9AU) 3003039 - PEUGEOT EXPERT Caixa (222) 1.9 D 70 12.19...</p> <p>B215-15/23mm 45-66-47-53mm</p>		<p><b>R021899</b> NO. 4368408 - 7553019</p> <p>TUBO DO RESPIRO DO ÓLEO</p> <p>PEUGEOT EXPERT Caixa (222) 1.9 D 02.1996/12.1998 51KW 70CV 1905CC D9B (XUD9AU) 3003039</p> <p>B58-18/19mm 40-22mm</p>
	<p><b>R222328</b> NO. 0382FN - 0382LW - 0382LX</p> <p>TUBO DO AR SOBREALIMENTAÇÃO</p> <p>PEUGEOT EXPERT Caixa (VF3A_, VF3U_, VF3X_) 1.6 HDi 90 16V desde 01.2007 66KW 90CV 1560CC 9HU (DV6UTED4) 3003AFF 3003AON - PEUGEOT EXPERT Camião de plataforma/chassis 1.6 HDi 90 16V desde 01.2007 66KW 90CV 1560CC 9HU (DV6UTED4) - PEUGEOT EXPERT TEPEE (VF3X_) 1.6 HDi 90 16V 01.2007/03.2016 66KW 90CV 1560CC 9HU (DV6UTED4) 3003AEV 3003AEW 3003AME 3003AMF</p> <p>B150-48/48mm</p>		<p><b>R222379</b> NO. 1323JG</p> <p>TUBO CONEXÃO TERMOSTATO</p> <p>PEUGEOT 807 (EB_) 2.0 HDi desde 02.2006 88KW 120CV 1997CC RHK (DW10UTED4) 3003ADE - PEUGEOT 807 (EB_) 2.0 HDi desde 06.2006 100KW 136CV 1997CC RHR (DW10CB) RHR (DW10BTED4) RHD (DW10CTED4) 3003ADP 3003AQH</p> <p>B130-d30/35mm 90-80mm</p>

	<p><b>R222379</b> NO. 1323JG</p> <p>TUBO CONEXÃO TERMOSTATO</p> <p>PEUGEOT EXPERT Caixa (VF3A_, VF3U_, VF3X_) 2.0 HDi 120 desde 01.2007 88KW 120CV 1997CC RHK (DW10UTED4) 3003AFD 3003A0O - PEUGEOT EXPERT Caixa (VF3A_, VF3U_, VF3X_) 2.0 HDi 140 desde 01.2007 100KW 136CV 1997CC RHR (DW10BTED4) 3003AFE 3003AOP - PEUGEOT EXPERT Camião de plataforma/chassis 2.0 HDi 120 desde 01.2007 88KW 120CV 1997CC RHK (DW10UTED4) 3003AFD - PEUGEOT EXPERT TEPEE (VF3X_) 2.0 HDi 120 01...</p> <p>B130-d30/35mm 90-80mm</p>		<p><b>R222388</b> NO. 49-230-55-73-111-48-68-137mm ch-d2</p> <p>TUBO RIGIDO DE REFRIGERAÇÃO</p> <p>PEUGEOT EXPERT Caixa (VF3A_, VF3U_, VF3X_) 1.6 HDi 90 16V desde 01.2007 66KW 90CV 1560CC 9HU (DV6UTED4) 3003AFF 3003AON - PEUGEOT EXPERT Caixa (VF3A_, VF3U_, VF3X_) 1.6 HDi 90 8V desde 01.2007 66KW 90CV 1560CC 9HH (DV6DUM) 9HM (DV6UC) 3003AFF 3003AON - PEUGEOT EXPERT Camião de plataforma/chassis 1.6 HDi 90 16V desde 01.2007 66KW 90CV 1560CC 9HU (DV6UTED4) - PEUGEOT EXPERT Camião de plataforma/chas...</p> <p>B556-22/32mm 49-230-55-73-111-48-68-137mm ch-d26-114-74-99-1</p>
	<p><b>R222934</b> NO. 1343AR</p> <p>TUBO SUPERIOR DO RADIADOR</p> <p>PEUGEOT EXPERT (224_) 2.0 HDi 07.2000/12.2006 80KW 109CV 1997CC RHZ (DW10BTED+) RHZ (DW10BTED) RHZ (DW10CTED) RHZ (DW10ATED) 3003ACI 3003ACJ 3003893 - PEUGEOT EXPERT (224_) 2.0 HDi 10.2000/10.2006 69KW 94CV 1997CC RHX (DW10BTED) 3003ACP 3003ACQ 3003892 - PEUGEOT EXPERT (224_) 2.0 HDi 16V 07.2000/12.2006 80KW 109CV 1997CC RHW (DW10ATED4) 3003893 - PEUGEOT EXPERT Caixa (222) 2.0 HDi 07.2000/12.2006 ...</p> <p>B525-28/29mm 69-170-185-92-85-54mm</p>		<p><b>R222937</b> NO. 1351CV - 1351Z5 - 1351ZS</p> <p>TUBO INFERIOR DO RADIADOR</p> <p>PEUGEOT EXPERT (224_) 2.0 HDi 07.2000/12.2006 80KW 109CV 1997CC RHZ (DW10BTED+) RHZ (DW10BTED) RHZ (DW10CTED) RHZ (DW10ATED) 3003ACI 3003ACJ 3003893 - PEUGEOT EXPERT (224_) 2.0 HDi 10.2000/10.2006 69KW 94CV 1997CC RHX (DW10BTED) 3003ACP 3003ACQ 3003892 - PEUGEOT EXPERT (224_) 2.0 HDi 16V 07.2000/12.2006 80KW 109CV 1997CC RHW (DW10ATED4) 3003893 - PEUGEOT EXPERT Caixa (222) 2.0 HDi 07.2000/12.2006 ...</p> <p>B500-27/28mm 155-215-165-180-95-53-56mm</p>
	<p><b>R222947</b> NO. 6464ZS</p> <p>TUBO DO PERMUTADOR DO AQUECIMENTO</p> <p>PEUGEOT EXPERT (224_) 2.0 HDi 07.2000/12.2006 80KW 109CV 1997CC RHZ (DW10BTED+) RHZ (DW10BTED) RHZ (DW10CTED) RHZ (DW10ATED) 3003ACI 3003ACJ 3003893 - PEUGEOT EXPERT (224_) 2.0 HDi 16V 07.2000/12.2006 80KW 109CV 1997CC RHW (DW10ATED4) 3003893 - PEUGEOT EXPERT Caixa (222) 2.0 HDi 07.2000/12.2006 69KW 94CV 1997CC RHX (DW10BTED) 3003068 - PEUGEOT EXPERT Caixa (222) 2.0 HDi 07.2000/12.2006 80KW 109CV ...</p> <p>B360-19/20mm 52-157--35-62-51-55mm</p>		<p><b>R223074</b> NO. 0382GZ</p> <p>TUBO DO AR SOBREALIMENTAÇÃO</p> <p>PEUGEOT 807 (EB_) 2.0 HDi (De 06.2006 -) 100kW 136cv 1997cm3 Veículo multiuso - PEUGEOT 807 (EB_) 2.0 HDi (De 02.2006 -) 88kW 120cv 1997cm3 Veículo multiuso -</p> <p>B330-d51/d57mm 87-160-85mm</p>
	<p><b>R223074</b> NO. 0382GZ</p> <p>TUBO DO AR SOBREALIMENTAÇÃO</p> <p>PEUGEOT EXPERT Caixa (VF3A_, VF3U_, VF3X_) 2.0 HDi 120 (De 01.2007 -) 88kW 120cv 1997cm3 Caixa - PEUGEOT EXPERT Caixa (VF3A_, VF3U_, VF3X_) 2.0 HDi 140 (De 01.2007 -) 100kW 136cv 1997cm3 Caixa - PEUGEOT EXPERT Camião de plataforma/chassis 2.0 HDi 120 (De 01.2007 -) 88kW 120cv 1997cm3 Camião de plataforma/chassis - PEUGEOT EXPERT Camião de plataforma/chassis 2.0 HDi 140 (De 01.2007 -) 100kW 136cv 1...</p> <p>B330-d51/d57mm 87-160-85mm</p>		<p><b>R223075</b> NO. 0382HA</p> <p>TUBO DO AR SOBREALIMENTAÇÃO</p> <p>PEUGEOT 807 (EB_) 2.0 HDi (De 06.2006 -) 100kW 136cv 1997cm3 Veículo multiuso -</p> <p>B226-d54/d56mm 101-63-82mm</p>
	<p><b>R223075</b> NO. 0382HA</p> <p>TUBO DO AR SOBREALIMENTAÇÃO</p> <p>PEUGEOT EXPERT Caixa (VF3A_, VF3U_, VF3X_) 2.0 HDi 120 (De 01.2007 -) 88kW 120cv 1997cm3 Caixa - PEUGEOT EXPERT Caixa (VF3A_, VF3U_, VF3X_) 2.0 HDi 140 (De 01.2007 -) 100kW 136cv 1997cm3 Caixa - PEUGEOT EXPERT Camião de plataforma/chassis 2.0 HDi 120 (De 01.2007 -) 88kW 120cv 1997cm3 Camião de plataforma/chassis - PEUGEOT EXPERT Camião de plataforma/chassis 2.0 HDi 140 (De 01.2007 -) 100kW 136cv ...</p> <p>B226-d54/d56mm 101-63-82mm</p>		<p><b>R224003</b> NO. 1434C8</p> <p>TUBO ADMISSÃO FILTRO DE AR</p> <p>PEUGEOT EXPERT Caixa (VF3A_, VF3U_, VF3X_) 1.6 HDi 90 16V desde 01.2007 66KW 90CV 1560CC 9HU (DV6UTED4) 3003AFF 3003AON - PEUGEOT EXPERT Caixa (VF3A_, VF3U_, VF3X_) 1.6 HDi 90 8V desde 01.2007 66KW 90CV 1560CC 9HH (DV6DUM) 9HM (DV6UC) 3003AFF 3003AON - PEUGEOT EXPERT Camião de plataforma/chassis 1.6 HDi 90 16V desde 01.2007 66KW 90CV 1560CC 9HU (DV6UTED4) - PEUGEOT EXPERT TEPEE (VF3X_) 1.6 HDi 90 ...</p> <p>B27-58/45mm</p>
	<p><b>R224006</b> NO. 1336X3</p> <p>TUBO LIGAÇÃO BOMBA DE ÁGUA</p> <p>PEUGEOT EXPERT Caixa (VF3A_, VF3U_, VF3X_) 1.6 HDi 90 16V desde 01.2007 66KW 90CV 1560CC 9HU (DV6UTED4) 3003AFF 3003AON - PEUGEOT EXPERT Camião de plataforma/chassis 1.6 HDi 90 16V desde 01.2007 66KW 90CV 1560CC 9HU (DV6UTED4)</p> <p>B560mm B490mm</p>		<p><b>R224110</b> NO. 28-36-154-43-52-147mm ch-d27mm 81-</p> <p>TUBO LIGAÇÃO BOMBA DE ÁGUA</p> <p>PEUGEOT EXPERT Caixa (VF3A_, VF3U_, VF3X_) 1.6 HDi 90 16V desde 01.2007 66KW 90CV 1560CC 9HU (DV6UTED4) 3003AFF 3003AON - PEUGEOT EXPERT Caixa (VF3A_, VF3U_, VF3X_) 1.6 HDi 90 8V desde 01.2007 66KW 90CV 1560CC 9HH (DV6DUM) 9HM (DV6UC) 3003AFF 3003AON - PEUGEOT EXPERT Camião de plataforma/chassis 1.6 HDi 90 16V desde 01.2007 66KW 90CV 1560CC 9HU (DV6UTED4) - PEUGEOT EXPERT Camião de plataforma/chas...</p> <p>B565-29/29mm 28-36-154-43-52-147mm ch-d27mm 81-142-84-86-73-</p>
	<p><b>R224220</b> NO. 0382PJ - 382PJ</p> <p>TUBO DO AR SOBREALIMENTAÇÃO</p> <p>PEUGEOT EXPERT Autocarro (V_) 1.6 BlueHDi 115 desde 04.2016 85KW 115CV 1560CC BHX (DV6FCU) - PEUGEOT EXPERT Autocarro (V_) 1.6 BlueHDi 95 desde 04.2016 70KW 95CV 1560CC BHV (DV6FDU) BHS (DV6FDU) - PEUGEOT EXPERT Caixa (V_) 1.6 BlueHDi 115 desde 04.2016 85KW 115CV 1560CC BHX (DV6FCU) 3003AWY - PEUGEOT EXPERT Caixa (V_) 1.6 BlueHDi 95 desde 04.2016 70KW 95CV 1560CC BHV (DV6FDU) 3003AWS - PEUGEOT EXP...</p> <p>B124-46/46mm 124mm</p>		<p><b>R224220</b> NO. 0382PJ - 382PJ</p> <p>TUBO DO AR SOBREALIMENTAÇÃO</p> <p>PEUGEOT TRAVELLER Autocarro (V_) 1.6 BlueHDi 115 desde 04.2016 85KW 115CV 1560CC BHX (DV6FCU) 3003AXB - PEUGEOT TRAVELLER Autocarro (V_) 1.6 BlueHDi 95 desde 04.2016 70KW 95CV 1560CC BHV (DV6FDU) BHS (DV6FDU) 3003AWQ</p> <p>B124-46/46mm 124mm</p>
	<p><b>R224252</b> NO. 1434E1</p> <p>TUBO DE ADMISSÃO FILTRO DE AR</p> <p>PEUGEOT EXPERT Caixa (VF3A_, VF3U_, VF3X_) 1.6 HDi 90 16V desde 01.2007 66KW 90CV 1560CC 9HU (DV6UTED4) 3003AFF 3003AON - PEUGEOT EXPERT Caixa (VF3A_, VF3U_, VF3X_) 1.6 HDi 90 8V desde 01.2007 66KW 90CV 1560CC 9HH (DV6DUM) 9HM (DV6UC) 3003AFF 3003AON - PEUGEOT EXPERT Camião de plataforma/chassis 1.6 HDi 90 16V desde 01.2007 66KW 90CV 1560CC 9HU (DV6UTED4) - PEUGEOT EXPERT Camião de plataforma/chas...</p> <p>B285/45/56x87mm 27-30-55-75-82-89-35mm ch-d31-39mm</p>		<p><b>R225015</b> NO. 1336AG - 9670254180 - 9689033480</p> <p>TUBO RIGIDO DE REFRIGERAÇÃO</p> <p>PEUGEOT EXPERT Caixa (VF3A_, VF3U_, VF3X_) 1.6 HDi 90 16V desde 01.2007 66KW 90CV 1560CC 9HU (DV6UTED4) 3003AFF 3003AON - PEUGEOT EXPERT Camião de plataforma/chassis 1.6 HDi 90 16V desde 01.2007 66KW 90CV 1560CC 9HU (DV6UTED4) - PEUGEOT EXPERT TEPEE (VF3X_) 1.6 HDi 90 16V 01.2007/03.2016 66KW 90CV 1560CC 9HU (DV6UTED4) 3003AEV 3003AEW 3003AME 3003AMF</p> <p>B438-23/23mm 62x68x71mm ch-d30x106x119x119mm</p>



	<p><b>R225420</b> NO. 144053 - 9657083280</p> <p>TUBO AR SOBREALIMENTAÇÃO TURBO COMPRESSOR</p> <p>PEUGEOT EXPERT Caixa (VF3A_, VF3U_, VF3X_) 1.6 HDi 90 16V desde 01.2007 66KW 90CV 1560CC 9HU (DV6UTED4) 3003AFF 3003AON - PEUGEOT EXPERT Camião de plataforma/chassis 1.6 HDi 90 16V desde 01.2007 66KW 90CV 1560CC 9HU (DV6UTED4) - PEUGEOT EXPERT TEPEE (VF3X_) 1.6 HDi 90 16V 01.2007/03.2016 66KW 90CV 1560CC 9HU (DV6UTED4) 3003AEV 3003AEW 3003AME 3003AMF</p> <p>B390-34/41mm 39x156x220x44mm</p>		<p><b>R225434</b> NO. 0382NN</p> <p>TUBO DO AR SOBREALIMENTAÇÃO</p> <p>PEUGEOT EXPERT TEPEE (VF3X_) : 1.6 HDi 90 8V 01.2007/03.2016 66KW 90CV 1560CC - PEUGEOT EXPERT Caixa (VF3A_, VF3U_, VF3X_) : 1.6 HDi 90 8V 01.2007/»» 66KW 90CV 1560CC</p> <p>B188-46/48mm</p>
	<p><b>R225435</b> NO. 0382NP</p> <p>TUBO DO AR SOBREALIMENTAÇÃO</p> <p>PEUGEOT EXPERT Caixa (VF3A_, VF3U_, VF3X_) 1.6 HDi 90 16V (De 01.2007 -) 66KW 90cv 1560cm3 Caixa - PEUGEOT EXPERT Caixa (VF3A_, VF3U_, VF3X_) 1.6 HDi 90 8V (De 01.2007 -) 66KW 90cv 1560cm3 Caixa -</p> <p>B192-49/49mm</p>		<p><b>R225462</b> NO. 1103L4</p> <p>TUBO DO RADIADOR DO ÓLEO COM JUNTAS</p> <p>PEUGEOT 807 (EB_) 2.0 HDi desde 02.2006 88KW 120CV 1997CC RHK (DW10UTED4) 3003ADE - PEUGEOT 807 (EB_) 2.0 HDi desde 06.2006 100KW 136CV 1997CC RHR (DW10CB) RHR (DW10BTED4) RHD (DW10CTED4) 3003ADP 3003AQH - PEUGEOT 807 (EB_) 2.0 HDi desde 06.2009 120KW 163CV 1997CC RHH (DW10CTED4) 3003AQI 3003ALH</p> <p>d81x4mm d27x3mm d72x41mm d122x97mm d21mm 1f-d19mm 1f-d14mm</p>
	<p><b>R225462</b> NO. 1103L4</p> <p>TUBO DO RADIADOR DO ÓLEO COM JUNTAS</p> <p>PEUGEOT EXPERT Caixa (VF3A_, VF3U_, VF3X_) 2.0 HDi 100 desde 03.2011 72KW 98CV 1997CC 3003AQD - PEUGEOT EXPERT Caixa (VF3A_, VF3U_, VF3X_) 2.0 HDi 120 desde 01.2007 88KW 120CV 1997CC RHK (DW10UTED4) 3003AFD 3003AOD - PEUGEOT EXPERT Caixa (VF3A_, VF3U_, VF3X_) 2.0 HDi 130 desde 03.2011 94KW 128CV 1997CC AHZ (DW10CD) 3003AQE - PEUGEOT EXPERT Caixa (VF3A_, VF3U_, VF3X_) 2.0 HDi 140 desde 01.2007 100KW...</p> <p>d81x4mm d27x3mm d72x41mm d122x97mm d21mm 1f-d19mm 1f-d14mm</p>		<p><b>R225462</b> NO. 1103L4</p> <p>TUBO DO RADIADOR DO ÓLEO COM JUNTAS</p> <p>PEUGEOT EXPERT Camião de plataforma/chassis 2.0 HDi 120 desde 01.2007 88KW 120CV 1997CC RHK (DW10UTED4) 3003AFD - PEUGEOT EXPERT Camião de plataforma/chassis 2.0 HDi 130 desde 03.2011 94KW 128CV 1997CC AHZ (DW10CD) - PEUGEOT EXPERT Camião de plataforma/chassis 2.0 HDi 140 desde 01.2007 100KW 136CV 1997CC RHR (DW10BTED4) - PEUGEOT EXPERT Camião de plataforma/chassis 2.0 HDi 165 desde 09.2009 120KW ...</p> <p>d81x4mm d27x3mm d72x41mm d122x97mm d21mm 1f-d19mm 1f-d14mm</p>
	<p><b>R225462</b> NO. 1103L4</p> <p>TUBO DO RADIADOR DO ÓLEO COM JUNTAS</p> <p>PEUGEOT EXPERT TEPEE (VF3X_) 2.0 HDi 100 03.2011/03.2016 72KW 98CV 1997CC AHY (DW10CE) 3003AQB - PEUGEOT EXPERT TEPEE (VF3X_) 2.0 HDi 120 01.2007/03.2016 88KW 120CV 1997CC RHK (DW10UTED4) 3003AEX 3003AEY 3003AMG 3003AMH - PEUGEOT EXPERT TEPEE (VF3X_) 2.0 HDi 130 desde 03.2011 94KW 128CV 1997CC AHZ (DW10CD) 3003AQC - PEUGEOT EXPERT TEPEE (VF3X_) 2.0 HDi 140 desde 01.2007 100KW 136CV 1997CC RHR (DW10...)</p> <p>d81x4mm d27x3mm d72x41mm d122x97mm d21mm 1f-d19mm 1f-d14mm</p>		<p><b>RF80041</b> NO. 53-126-83-74-99-60mm 3f-d11mm 1f-d</p> <p>TUBO FERRO LIQUIDO REFRIGERAÇÃO</p> <p>PEUGEOT EXPERT (224_) 1.9 D 02.1996/12.1998 51KW 70CV 1905CC D9B (XUD9AU) 3003775 3003868 - PEUGEOT EXPERT (224_) 1.9 TD 02.1996/09.2000 66KW 90CV 1905CC DHX (XUD9TE) 3003777 3003869 - PEUGEOT EXPERT Caixa (222) 1.9 D 02.1996/12.1998 51KW 70CV 1905CC D9B (XUD9AU) 3003039 - PEUGEOT EXPERT Caixa (222) 1.9 TD 02.1996/09.2000 66KW 90CV 1905CC DHX (XUD9TE) 3003041 - PEUGEOT 1.9 TD 02.1996/05.1998 68KW ...</p> <p>B386-20/20mm 53-126-83-74-99-60mm 3f-d11mm 1f-d9mm 1f-d6</p>
	<p><b>RF80274</b> NO. 42-113-80-76-144mm 1f-d6mm 3f-d9mm</p> <p>TUBO FERRO REFRIGERAÇÃO</p> <p>PEUGEOT EXPERT (224_) 1.9 D 02.1996/12.1998 51KW 70CV 1905CC D9B (XUD9AU) 3003775 3003868 - PEUGEOT EXPERT (224_) 1.9 D 12.2003/12.2006 51KW 69CV 1868CC WJZ (DW8) WJY (DW8B) 3003868 - PEUGEOT EXPERT (224_) 1.9 TD 02.1996/09.2000 66KW 90CV 1905CC DHX (XUD9TE) 3003777 3003869 - PEUGEOT EXPERT (224_) 1.9 TD 02.1996/05.1998 68KW 92CV 1905CC D8B (XUD9TE) 3003774 - PEUGEOT EXPERT (224_) 2.0 HDI 07.2000/...</p> <p>B385-20/20mm 42-113-80-76-144mm 1f-d6mm 3f-d9mm</p>		<p><b>RF80276</b> NO. 1336J9 - 1336N7</p> <p>TUBO FERRO REFRIGERAÇÃO</p> <p>PEUGEOT EXPERT (224_) 1.9 D 02.1996/12.1998 51KW 70CV 1905CC D9B (XUD9AU) 3003775 3003868 - PEUGEOT EXPERT (224_) 1.9 D 12.2003/12.2006 51KW 69CV 1868CC WJZ (DW8) WJY (DW8B) 3003868 - PEUGEOT EXPERT (224_) 1.9 TD 02.1996/09.2000 66KW 90CV 1905CC DHX (XUD9TE) 3003777 3003869 - PEUGEOT EXPERT (224_) 1.9 TD 02.1996/05.1998 68KW 92CV 1905CC D8B (XUD9TE) 3003774 - PEUGEOT EXPERT Caixa (222) 1.9 D 02.19...</p> <p>d12mm 64-41mm 1f-d6mm 1f-d7mm</p>
	<p><b>RT08569</b> NO. 480682</p> <p>TUBO DE TRAVÃO FRENTE LH - RH</p> <p>PEUGEOT EXPERT TT (APÓS 02 - 1996)</p> <p>515mm FZ - MG1</p>		<p><b>RT08570</b> NO. 480681</p> <p>TUBO DE TRAVÃO TRÁS LH - RH</p> <p>PEUGEOT EXPERT TT (APÓS 02 - 1996)</p> <p>325mm FZ - MC11</p>
	<p><b>RT08573</b> NO. 480667</p> <p>TUBO DE TRAVÃO TRÁS LH - RH</p> <p>PEUGEOT 807 TT (APÓS 08 - 2002)</p> <p>275mm FZ - FZ</p>		<p><b>RT08573</b> NO. 480667</p> <p>TUBO DE TRAVÃO INTERMÉDIO</p> <p>PEUGEOT EXPERT TT (APÓS 02 - 1996)</p> <p>275mm FZ - FZ</p>
	<p><b>RT80007</b> NO. 1484536080 - 4806.A6</p> <p>TUBO DE TRAVÃO FRENTE LH-RH</p> <p>PEUGEOT 807 TT (APÓS 08-2002)</p> <p>490mm FZ - MC11</p>		<p><b>RT80318</b> NO. 4806.H5</p> <p>TUBO DE TRAVÃO TRÁS LH-RH</p> <p>PEUGEOT EXPERT Caixa (VF3A_, VF3U_, VF3X_) 1.6 HDi 90 16V desde 01.2007 66KW 90CV 1560CC 9HU (DV6UTED4) 3003AFF 3003AON - PEUGEOT EXPERT Caixa (VF3A_, VF3U_, VF3X_) 1.6 HDi 90 8V desde 01.2007 66KW 90CV 1560CC 9HH (DV6UDUM) 9HM (DV6UC) 3003AFF 3003AON - PEUGEOT EXPERT Caixa (VF3A_, VF3U_, VF3X_) 2.0 16V desde 01.2007 103KW 140CV 1997CC RFH (EW10A) RFJ (EW10A) 3003AFQ - PEUGEOT EXPERT Caixa (VF3A_, ...</p> <p>270mm FZ2 - FZ2</p>

	<p><b>RT80329</b> NO. 4806.H6</p> <p>TUBO DE TRAVÃO TRÁS LH-RH</p> <p>PEUGEOT EXPERT Caixa (VF3A_, VF3U_, VF3X_) 1.6 HDi 90 16V desde 01.2007 66KW 90CV 1560CC 9HU (DV6UTED4) 3003AFF 3003AON - PEUGEOT EXPERT Caixa (VF3A_, VF3U_, VF3X_) 2.0 HDi 120 desde 01.2007 88KW 120CV 1997CC RHK (DW10UTED4) 3003AFD 3003A00 - PEUGEOT EXPERT Caixa (VF3A_, VF3U_, VF3X_) 2.0 HDi 120 4x4 desde 01.2010 88KW 120CV 1997CC RHK (DW10UTED4) - PEUGEOT EXPERT Caixa (VF3A_, VF3U_, VF3X_) 2.0 H...</p> <p>380mm FZ2 - FZ2</p>		<p><b>RT80361</b> NO. 4806.H0</p> <p>TUBO DE TRAVÃO FRENTE LH-RH</p> <p>PEUGEOT EXPERT Autocarro (V_) 1.5 BlueHDi 100 desde 06.2018 75KW 102CV 1499CC YHR (DV5RUCd) - PEUGEOT EXPERT Autocarro (V_) 1.5 BlueHDi 120 desde 06.2018 88KW 120CV 1499CC YHV (DV5RUC) - PEUGEOT EXPERT Autocarro (V_) 1.6 BlueHDi 115 desde 04.2016 85KW 115CV 1560CC BHX (DV6FCU) - PEUGEOT EXPERT Autocarro (V_) 1.6 BlueHDi 95 desde 04.2016 70KW 95CV 1560CC BHV (DV6FDU) BHS (DV6FDU) - PEUGEOT EXPERT A...</p> <p>510mm F22 - MG9</p>
	<p><b>S1305</b> NO. 1806.10 - 1806.14 - 1806.16 - 1806.17 - 1806.36 - 1806.42 - 1806.49 - 180608 - 1809.04 - 1809.06 - 1...</p> <p>SILENT-BLOC DO TIRANTE TRASEIRO MOTOR</p> <p>PEUGEOT EXPERT TEPEE (VF3X_) 2.0 HDi 120 01.2007/03.2016 88KW 120CV 1997CC - PEUGEOT EXPERT TEPEE (VF3X_) 2.0 HDi 140 01.2007/»» 100KW 136CV 1997CC - PEUGEOT EXPERT Caixa (VF3A_, VF3U_, VF3X_) 2.0 HDi 120 01.2007/»» 88KW 120CV 1997CC - PEUGEOT EXPERT Caixa (VF3A_, VF3U_, VF3X_) 2.0 HDi 140 01.2007/»» 100KW 136CV 1997CC</p> <p>d30x34mm c28mm 1f-d12mm</p>		<p><b>S1305</b> NO. 1806.10 - 1806.14 - 1806.16 - 1806.17 - 1806.36 - 1806.42 - 1806.49 - 180608 - 1809.04 - 1809.06 - 1...</p> <p>SILENT-BLOC DO TIRANTE TRASEIRO MOTOR</p> <p>PEUGEOT 807 (EB_) 2.0 HDi desde 02.2006 88KW 120CV 1997CC RHK (DW10UTED4) 3003ADE - PEUGEOT 807 (EB_) 2.0 HDi desde 06.2006 100KW 136CV 1997CC RHR (DW10CB) RHR (DW10BTED4) 3003ADP 3003AQH</p> <p>d30x34mm c28mm 1f-d12mm</p>
	<p><b>S1468</b> NO. 1305551080 - 1313083080</p> <p>SILENT BLOC ESQUERDO DO BRAÇO DA SUSPENSÃO DA FRENTE</p> <p>PEUGEOT EXPERT 1.6 - 1.9D - 1.9TD - 2.0 - 2.0HDI (APÓS 1996)</p> <p>130x132x85mm d60mm c62mm 1f-d22.8mm</p>		<p><b>S1469</b> NO. 3521H1 - 3521K6 - 3521P6 - 3521S7 - 3521T2</p> <p>SILENT BLOC DIREITO DO BRAÇO DA SUSPENSÃO DA FRENTE</p> <p>PEUGEOT EXPERT 1.6 - 1.9D - 1.9TD - 2.0 - 2.0HDI (APÓS 1996)</p> <p>130x132x85mm d60mm c62mm 1f-d22.8mm</p>
	<p><b>S1470</b> NO. 1312317080</p> <p>SILENT BLOC CENTRAL DO BRAÇO DA SUSPENSÃO DA FRENTE</p> <p>PEUGEOT EXPERT 1.6 - 1.9D - 1.9TD - 2.0 - 2.0HDI (APÓS 1996)</p> <p>126x50x62mm 1f-d22.8mm 2f-d12mm</p>		<p><b>T0665-I</b> NO. 1307021080 - 503339</p> <p>BATENTE SUSPENSÃO DA FRENTE</p> <p>PEUGEOT EXPERT (224) 1.6 (02.96 A 12.06) 79cv 1581cc Veículo multiuso - PEUGEOT EXPERT (224) 2.0 (07.00 A 12.06) 136cv 1997cc Veículo multiuso - PEUGEOT EXPERT (224) 1.9 D (02.96 A 12.06) 70cv 1905cc Veículo multiuso - PEUGEOT EXPERT (224) 1.9 TD (02.96 A 12.06) 90cv 1905cc Veículo multiuso - PEUGEOT EXPERT (224) 1.9 TD (02.96 A 12.06) 92cv 1905cc Veículo multiuso - PEUGEOT EXPERT (224) 2.0 H...</p> <p>d54x107mm 1f-d25mm 1f-d20mm</p>
	<p><b>T1123</b> NO. 509469</p> <p>BATENTE DA BARRA ESTABILIZADORA DA FRENTE</p> <p>PEUGEOT EXPERT 1.6 222A2 (1580 SPI) 79CV (APÓS 02-1996) - 1.8 LFZ (XU7JP) 101CV (10-1996 A 09-2000) - 1.9 D D9B (XUD9AU) 70CV (APÓS 02-1996) 1.9 TD D8B (XUD9TE) 92CV (APÓS 02-1996) - 1.9 TD DHX (XUD9TE) 90CV (APÓS 02-1996) - 2.0 RFN (EW10J4) 136CV (APÓS 0</p> <p>64x53x45x50mm 1f-d24.5mm</p>		<p><b>U15415</b> NO. 643327</p> <p>UNIÃO ESGUICHO</p> <p>PEUGEOT EXPERT III</p> <p>30x19mm 3f-d3x7x11mm</p>
	<p><b>U15415</b> NO. 643327</p> <p>UNIÃO ESGUICHO</p> <p>PEUGEOT 807</p> <p>30x19mm 3f-d3x7x11mm</p>		<p><b>UAB80099</b> NO. 031333 - 031340</p> <p>ANILHA VEDAÇÃO BUJÃO (10,5 x 20,5 x 2mm) COBRE</p> <p>PEUGEOT EXPERT (224_) 2.0 HDi (De 07.2000 Até 12.2006) 80KW 109cv 1997cm3 Veículo multiuso - PEUGEOT EXPERT (224_) 2.0 HDi 16V (De 07.2000 Até 12.2006) 80KW 109cv 1997cm3 Veículo multiuso - PEUGEOT EXPERT Caixa (222) 1.9 D 70 (De 12.1998 Até 12.2006) 51kW 69cv 1868cm3 Caixa - PEUGEOT EXPERT Caixa (222) 2.0 HDi (De 07.2000 Até 12.2006) 69KW 94cv 1997cm3 Caixa - PEUGEOT EXPERT Caixa (222) 2.0 HDi (D...</p> <p>d20,5x2mm 1f-d10,5mm</p>
	<p><b>UAP81215</b> NO. 1610564580 - 198145 - 198170 - 198185</p> <p>ANILHA PROTEÇÃO TÉRMICA INJECTORES</p> <p>PEUGEOT 807 (E) 2.0 HDi (De 06-2002 Até ...) 79kW 107CV 1997cc Veículo multiuso PEUGEOT 807 (E) 2.0 HDi (De 04-2004 Até ...) 80kW 109CV 1997cc Veículo multiuso PEUGEOT 807 (E) 2.2 HDi (De 04-2004 Até ...) 100kW 136CV 2179cc Veículo multiuso</p> <p>d16x2mm 1f-d7mm</p>		<p><b>UAP81215</b> NO. 1610564580 - 198145 - 198170 - 198185</p> <p>ANILHA PROTEÇÃO TÉRMICA INJECTORES</p> <p>PEUGEOT EXPERT (224_) 2.0 HDi (De 07-2000 Até 12-2006) 80kW 109CV 1997cc Veículo multiuso PEUGEOT EXPERT (224_) 2.0 HDi (De 10-2000 Até 10-2006) 69kW 94CV 1997cc Veículo multiuso PEUGEOT EXPERT (224_) 2.0 HDi 16V (De 07-2000 Até 12-2006) 80kW 109CV 1997cc Veículo multiuso PEUGEOT EXPERT Caixa (222) 2.0 HDi (De 07-2000 Até 12-2006) 69kW 94CV 1997cc Caixa PEUGEOT EXPERT Caixa (222) 2.0 HDi (...)</p> <p>d16x2mm 1f-d7mm</p>
	<p><b>UAP81247</b> NO. 198173 - 198177</p> <p>ANILHA PROTEÇÃO TÉRMICA INJECTORES</p> <p>PEUGEOT EXPERT Tepee (VF3X_) 1.6 HDi 90 16V (De 01-2007 Até ...) 66kW 90CV 1560cc Veículo multiuso PEUGEOT EXPERT Caixa (VF3A_ - VF3U_ - VF3X_) 1.6 HDi 90 16V (De 01-2007 Até ...) 66kW 90CV 1560cc Caixa PEUGEOT EXPERT Camião de plataforma/chassis 1.6 HDi 90 16V (De 01-2007 Até ...) 66kW 90CV 1560cc Camião de plataforma/chassis</p> <p>16x2mm 1f-d7mm</p>		<p><b>UAP81292</b> NO. 1609628280 - 198192</p> <p>ANILHA PROTEÇÃO TÉRMICA INJECTORES</p> <p>PEUGEOT 807 (E) 2.0 HDi (De 06-2002 Até ...) 79kW 107CV 1997cc Veículo multiuso PEUGEOT 807 (E) 2.0 HDi (De 04-2004 Até ...) 80kW 109CV 1997cc Veículo multiuso PEUGEOT 807 (E) 2.0 HDi (De 02-2006 Até ...) 88kW 120CV 1997cc Veículo multiuso PEUGEOT 807 (E) 2.0 HDi (De 06-2006 Até ...) 100kW 136CV 1997cc Veículo multiuso PEUGEOT 807 (E) 2.2 HDi (De 06-2006 Até ...) 125kW 170CV 2179cc Veículo mul...</p> <p>d16x1mm 1f-d7mm</p>

	<p><b>UAP81292</b> NO. 1609628280 - 198192</p> <p>ANILHA PROTEÇÃO TÉRMICA INJECTORES</p> <p>PEUGEOT EXPERT (224_) 2.0 HDi (De 07-2000 Até 12-2006) 80kW 109CV 1997cc Veículo multiuso PEUGEOT EXPERT (224_) 2.0 HDi (De 10-2000 Até 10-2006) 69kW 94CV 1997cc Veículo multiuso PEUGEOT EXPERT (224_) 2.0 HDi 16V (De 07-2000 Até 12-2006) 80kW 109CV 1997cc Veículo multiuso PEUGEOT EXPERT Caixa (222) 2.0 HDi (De 07-2000 Até 12-2006) 69kW 94CV 1997cc Caixa PEUGEOT EXPERT Caixa (222) 2.0 HDi (...)</p> <p>d16x1mm 1f-d7mm</p>		<p><b>UAP81292</b> NO. 1609628280 - 198192</p> <p>ANILHA PROTEÇÃO TÉRMICA INJECTORES</p> <p>PEUGEOT 807 (E) 2.0 HDi (De 06-2002 Até ...) 79kW 107CV 1997cc Veículo multiuso PEUGEOT 807 (E) 2.0 HDi (De 04-2004 Até ...) 80kW 109CV 1997cc Veículo multiuso PEUGEOT 807 (E) 2.0 HDi (De 02-2006 Até ...) 88kW 120CV 1997cc Veículo multiuso PEUGEOT 807 (E) 2.0 HDi (De 06-2006 Até ...) 100kW 136CV 1997cc Veículo multiuso PEUGEOT 807 (E) 2.2 HDi (De 06-2006 Até ...) 125kW 170CV 2179cc Veículo mul...</p> <p>d16x1mm 1f-d7mm</p>
	<p><b>UAP81292</b> NO. 1609628280 - 198192</p> <p>ANILHA PROTEÇÃO TÉRMICA INJECTORES</p> <p>PEUGEOT EXPERT (224_) 2.0 HDi (De 07-2000 Até 12-2006) 80kW 109CV 1997cc Veículo multiuso PEUGEOT EXPERT (224_) 2.0 HDi (De 10-2000 Até 10-2006) 69kW 94CV 1997cc Veículo multiuso PEUGEOT EXPERT (224_) 2.0 HDi 16V (De 07-2000 Até 12-2006) 80kW 109CV 1997cc Veículo multiuso PEUGEOT EXPERT Caixa (222) 2.0 HDi (De 07-2000 Até 12-2006) 69kW 94CV 1997cc Caixa PEUGEOT EXPERT Caixa (222) 2.0 HDi (...)</p> <p>d16x1mm 1f-d7mm</p>		<p><b>UAP83244</b> NO. 198195 - 9804220580</p> <p>ANILHA PROTEÇÃO TÉRMICA INJECTORES</p> <p>PEUGEOT EXPERT Tepee (VF3X_) 1.6 HDi 90 8V (De 01-2007 Até ...) 66kW 90CV 1560cc Veículo multiuso PEUGEOT EXPERT Caixa (VF3A_ - VF3U_ - VF3X_) 1.6 HDi 90 8V (De 01-2007 Até ...) 66kW 90CV 1560cc Caixa PEUGEOT EXPERT Camião de plataforma/chassis 1.6 HDi 90 8V (De 01-2007 Até ...) 66kW 90CV 1560cc Camião de plataforma/chassis</p> <p>d15x2mm 1f-d7mm</p>
	<p><b>UAP83244</b> NO. 198195 - 9804220580</p> <p>ANILHA PROTEÇÃO TÉRMICA INJECTORES</p> <p>PEUGEOT TRAVELLER 1.6 BlueHdi 95 (De 04-2016 Até 1-20 -) 70kW 95CV 1560cc Autocarro PEUGEOT TRAVELLER 1.6 BlueHdi 115 (De 04-2016 Até 1-20 -) 85kW 115CV 1560cc Autocarro</p> <p>d15x2mm 1f-d7mm</p>		<p><b>UAP83258</b> NO. 9803486880</p> <p>ANILHA PROTEÇÃO TÉRMICA INJECTORES</p> <p>PEUGEOT EXPERT Caixa (V_) 2.0 BlueHdi 120 (04.2016 -) 90kw 122cv 1997cm3 Caixa PEUGEOT EXPERT Caixa (V_) 2.0 BlueHdi 150 (04.2016 -) 110kw 150cv 1997cm3 Caixa PEUGEOT EXPERT Caixa (V_) 2.0 BlueHdi 180 (04.2016 -) 130kw 178cv 1997cm3 Caixa PEUGEOT EXPERT Camião de plataforma/chassis (V_) 2.0 BlueHdi 150 (09.2016 -) 110kw 150cv 1997cm3 Camião de plataforma/chassis</p> <p>d14x3mm 1f-d7mm</p>
	<p><b>UAP83258</b> NO. 9803486880</p> <p>ANILHA PROTEÇÃO TÉRMICA INJECTORES</p> <p>PEUGEOT TRAVELLER Autocarro (V_) 2.0 BlueHdi 150 / HDi 150 (04.2016 -) 110kw 150cv 1997cm3 Autocarro PEUGEOT TRAVELLER Autocarro (V_) 2.0 BlueHdi 180 (04.2016 -) 130kw 178cv 1997cm3 Autocarro</p> <p>d14x3mm 1f-d7mm</p>		<p><b>UMB84011</b> NO. 031126</p> <p>TAMPÃO BLOCO MOTOR</p> <p>PEUGEOT 807 (E) 2.0 (De 06-2002 Até ...) 100kW 136CV 1997cc Veículo multiuso PEUGEOT 807 (E) 2.0 16V (De 09-2005 Até ...) 103kW 140CV 1997cc Veículo multiuso PEUGEOT 807 (E) 2.2 (De 06-2002 Até ...) 116kW 158CV 2230cc Veículo multiuso</p> <p>d-18x8mm di-16mm</p>
	<p><b>UMB84011</b> NO. 031126</p> <p>TAMPÃO BLOCO MOTOR</p> <p>PEUGEOT EXPERT (224) 2.0 (De 07-2000 Até 12-2006) 100kW 136CV 1997cc Veículo multiuso PEUGEOT EXPERT Tepee (VF3V_) 2.0 16V (De 01-2007 Até ...) 103kW 140CV 1997cc Veículo multiuso PEUGEOT EXPERT Caixa (VF3A_ - VF3U_ - VF3X_) 2.0 16V (De 01-2007 Até ...) 103kW 140CV 1997cc Caixa</p> <p>d-18x8mm di-16mm</p>		<p><b>UMB84011L</b> NO. 031126</p> <p>TAMPÃO BLOCO DE MOTOR (RELAS)</p> <p>PEUGEOT 807 (E) 2.0 (De 06-2002 Até ...) 100kW 136CV 1997cc Veículo multiuso PEUGEOT 807 (E) 2.0 16V (De 09-2005 Até ...) 103kW 140CV 1997cc Veículo multiuso PEUGEOT 807 (E) 2.2 (De 06-2002 Até ...) 116kW 158CV 2230cc Veículo multiuso</p> <p>d-18x8mm di-16mm</p>
	<p><b>UMB84011L</b> NO. 031126</p> <p>TAMPÃO BLOCO DE MOTOR (RELAS)</p> <p>PEUGEOT EXPERT (224) 2.0 (De 07-2000 Até 12-2006) 100kW 136CV 1997cc Veículo multiuso PEUGEOT EXPERT Tepee (VF3V_) 2.0 16V (De 01-2007 Até ...) 103kW 140CV 1997cc Veículo multiuso PEUGEOT EXPERT Caixa (VF3A_ - VF3U_ - VF3X_) 2.0 16V (De 01-2007 Até ...) 103kW 140CV 1997cc Caixa</p> <p>d-18x8mm di-16mm</p>		<p><b>UMV25207</b> NO. 96738471VV - 96738471W</p> <p>MANETE PUNHO TOPO ALAVANCA MUDANÇAS PSA 5 VELOCIDADES F17MM</p> <p>PEUGEOT TRAVELLER Autocarro (V_): 1.6 BlueHdi 95 04.2016/&gt;&gt;&gt; 70kW 95CV 1560CC - PEUGEOT TRAVELLER Autocarro (V_): 1.6 BlueHdi 115 04.2016/&gt;&gt;&gt; 85kW 115CV 1560CC - PEUGEOT TRAVELLER Autocarro (V_): 2.0 BlueHdi 150 04.2016/&gt;&gt;&gt; 110KW 150CV 1997CC - PEUGEOT TRAVELLER Autocarro (V_): 2.0 BlueHdi 180 04.2016/&gt;&gt;&gt; 130KW 178CV 1997CC</p> <p>59x49x101mm 1f-d17mm</p>
	<p><b>UMV25207</b> NO. 96738471VV - 96738471W</p> <p>MANETE PUNHO TOPO ALAVANCA MUDANÇAS PSA 5 VELOCIDADES F17MM</p> <p>PEUGEOT EXPERT Caixa (V_): 1.6 BlueHdi 95 04.2016/&gt;&gt;&gt; 70KW 95CV 1560CC - PEUGEOT EXPERT Caixa (V_): 2.0 BlueHdi 120 04.2016/&gt;&gt;&gt; 90KW 122CV 1997CC - PEUGEOT EXPERT Caixa (V_): 2.0 BlueHdi 150 04.2016/&gt;&gt;&gt; 110KW 150CV 1997CC - PEUGEOT EXPERT Camião de plataforma/chassis (V_): 1.6 BlueHdi 95 09.2016/&gt;&gt;&gt; 70KW 95CV 1560CC - PEUGEOT EXPERT Camião de plataforma/chassis (V_): 2.0 BlueHdi 120 09.2016/&gt;&gt;&gt; 90...</p> <p>59x49x101mm 1f-d17mm</p>		<p><b>UMV25208</b> NO. 2403EF - 2403T3</p> <p>MANETE PUNHO TOPO ALAVANCA VELOCIDADES PSA CAIXA AUTOMÁTICA F9MM</p> <p>PEUGEOT 807 (EB_) 2.0 desde 06.2002 100KW 136CV 1997CC RFN (EW10J4) 3003ACX 3003AAC 3003556 - PEUGEOT 807 (EB_) 2.0 16V desde 09.2005 103KW 140CV 1997CC RFJ (EW10A) 3003ACY 3003592 3003AAI - PEUGEOT 807 (EB_) 2.0 HDi 06.2002/05.2006 79KW 107CV 1997CC RHW (DW10ATED4) RHM (DW10ATED4) RHT (DW10ATED4) 3003ADC 3003559 3003AAF - PEUGEOT 807 (EB_) 2.0 HDi desde 04.2004 80KW 109CV 1997CC RHW (DW10ATED4) 3...</p> <p>49x52x107mm 1f-d8mm</p>
	<p><b>UMV25208</b> NO. 2403EF - 2403T3</p> <p>MANETE PUNHO TOPO ALAVANCA VELOCIDADES PSA CAIXA AUTOMÁTICA F9MM</p> <p>PEUGEOT 807 Van (EB_) 2.0 HDi desde 05.2010 120KW 163CV 1997CC RHH (DW10CTED4) - PEUGEOT 807 Van (EB_) 2.0 HDi (EBRHMEF) 06.2002/05.2006 79KW 107CV 1997CC RHM (DW10ATED4) - PEUGEOT 807 Van (EB_) 2.0 HDi (EBRHTBF, EBRHWBF) 04.2004/05.2006 80KW 109CV 1997CC RHW (DW10ATED4) RHT (DW10ATED4) - PEUGEOT 807 Van (EB_) HDi (EB4HWGF) 04.2004/05.2006 94KW 128CV 2179CC 4HW (DW12TED4)</p> <p>49x52x107mm 1f-d8mm</p>		<p><b>UMV25216</b> NO. 2403EO - 2403X9</p> <p>MANETE PUNHO TOPO ALAVANCA MUDANÇAS PSA 5 VELOCIDADES F17MM</p> <p>PEUGEOT EXPERT Autocarro (V_) 1.5 BlueHdi 100 (De 06.2018 -) 75kW 102cv 1499cm3 Autocarro - PEUGEOT EXPERT Autocarro (V_) 1.5 BlueHdi 120 (De 06.2018 -) 88kW 120cv 1499cm3 Autocarro - PEUGEOT EXPERT Autocarro (V_) 1.6 BlueHdi 115 (De 04.2016 -) 85kW 115cv 1560cm3 Autocarro - PEUGEOT EXPERT Autocarro (V_) 1.6 BlueHdi 95 (De 04.2016 -) 70kW 95cv 1560cm3 Autocarro - PEUGEOT EXPERT Autocarro (V_) 2.0 ...</p> <p>d46x99mm 1f-d17mm</p>



	<b>UMV25216</b> NO. 2403EO - 2403X9 MANETE PUNHO TOPO ALAVANCA MUDANÇAS PSA 5 VELOCIDADES F17MM PEUGEOT TRAVELLER Autocarro (V_) 1.5 BlueHdi 100 (De 06.2018 -) 75kW 102cv 1499cm3 Autocarro - PEUGEOT TRAVELLER Autocarro (V_) 1.5 BlueHdi 120 (De 06.2018 -) 88kW 120cv 1499cm3 Autocarro - PEUGEOT TRAVELLER Autocarro (V_) 1.6 BlueHdi 115 (De 04.2016 -) 85kW 115cv 1560cm3 Autocarro - PEUGEOT TRAVELLER Autocarro (V_) 1.6 BlueHdi 95 (De 04.2016 -) 70kW 95cv 1560cm3 Autocarro - PEUGEOT TRAVELLER Auto...		<b>UMV25221</b> NO. 1491142689 - 1492848689 - 1493062689 - 2403Q4 - 2403V1 MANETE PUNHO TOPO ALAVANCA MUDANÇAS PSA 5 VELOCIDADES F12MM PEUGEOT 807 (E): 2.0 06.2002/>>> 100KW 136CV 1997CC - PEUGEOT 807 (E): 2.0 16V 09.2005/>>> 103KW 140CV 1997CC - PEUGEOT 807 (E): 2.2 06.2002/>>> 116KW 158CV 2230CC - PEUGEOT 807 (E): 3.0 V6 06.2002/>>> 150KW 204CV 2946CC - PEUGEOT 807 (E): 2.0 HDI 06.2002/>>> 79KW 107CV 1997CC - PEUGEOT 807 (E): 2.0 HDI 04.2004/>>> 80KW 109CV 1997CC - PEUGEOT 807 (E): 2.0 HDI 02.2006/>>> 88KW 120CV 1997CC - PEUGEO...
	<b>UMV25237</b> NO. 16088722ZD - 96738471VV MANETE PUNHO TOPO ALAVANCA MUDANÇAS PSA 5 VELOCIDADES F17MM PEUGEOT EXPERT Autocarro (V_) 1.6 BlueHdi 95 (De 04.2016 -) 70kW 95cv 1560cm3 Autocarro - PEUGEOT EXPERT Autocarro (V_) 2.0 BlueHdi 150 (De 04.2016 -) 110kW 150cv 1997cm3 Autocarro - PEUGEOT EXPERT Caixa (V_) 1.6 BlueHdi 95 (De 04.2016 -) 70kW 95cv 1560cm3 Caixa - PEUGEOT EXPERT Caixa (V_) 2.0 BlueHdi 120 (De 04.2016 -) 90kW 122cv 1997cm3 Caixa - PEUGEOT EXPERT Caixa (V_) 2.0 BlueHdi 150 (De 04.20...		<b>UMV25237</b> NO. 16088722ZD - 96738471VV MANETE PUNHO TOPO ALAVANCA MUDANÇAS PSA 5 VELOCIDADES F17MM PEUGEOT TRAVELLER Autocarro (V_) 1.6 BlueHdi 115 (De 04.2016 -) 85kW 115cv 1560cm3 Autocarro - PEUGEOT TRAVELLER Autocarro (V_) 1.6 BlueHdi 95 (De 04.2016 -) 70kW 95cv 1560cm3 Autocarro - PEUGEOT TRAVELLER Autocarro (V_) 2.0 BlueHdi 150 (De 04.2016 -) 110kW 150cv 1997cm3 Autocarro - PEUGEOT TRAVELLER Autocarro (V_) 2.0 BlueHdi 180 (De 04.2016 -) 130kW 178cv 1997cm3 Autocarro -
	<b>UMV25238</b> NO. 16088722ZD MANETE PUNHO TOPO ALAVANCA MUDANÇAS PSA 5 VELOCIDADES F17MM PEUGEOT EXPERT Autocarro (V_) 1.6 BlueHdi 95 (De 04.2016 -) 70kW 95cv 1560cm3 Autocarro - PEUGEOT EXPERT Autocarro (V_) 2.0 BlueHdi 150 (De 04.2016 -) 110kW 150cv 1997cm3 Autocarro - PEUGEOT EXPERT Caixa (V_) 1.6 BlueHdi 95 (De 04.2016 -) 70kW 95cv 1560cm3 Caixa - PEUGEOT EXPERT Caixa (V_) 2.0 BlueHdi 120 (De 04.2016 -) 90kW 122cv 1997cm3 Caixa - PEUGEOT EXPERT Caixa (V_) 2.0 BlueHdi 150 (De 04.2...		<b>UMV25238</b> NO. 16088722ZD MANETE PUNHO TOPO ALAVANCA MUDANÇAS PSA 5 VELOCIDADES F17MM PEUGEOT TRAVELLER Autocarro (V_) 1.6 BlueHdi 115 (De 04.2016 -) 85kW 115cv 1560cm3 Autocarro - PEUGEOT TRAVELLER Autocarro (V_) 1.6 BlueHdi 95 (De 04.2016 -) 70kW 95cv 1560cm3 Autocarro - PEUGEOT TRAVELLER Autocarro (V_) 2.0 BlueHdi 150 (De 04.2016 -) 110kW 150cv 1997cm3 Autocarro - PEUGEOT TRAVELLER Autocarro (V_) 2.0 BlueHdi 180 (De 04.2016 -) 130kW 178cv 1997cm3 Autocarro -
	<b>UMV25239</b> NO. 16088722ZD MANETE PUNHO TOPO ALAVANCA MUDANÇAS PSA 5 VELOCIDADES F17MM PEUGEOT EXPERT Autocarro (V_) 1.6 BlueHdi 95 (De 04.2016 -) 70kW 95cv 1560cm3 Autocarro - PEUGEOT EXPERT Autocarro (V_) 2.0 BlueHdi 150 (De 04.2016 -) 110kW 150cv 1997cm3 Autocarro - PEUGEOT EXPERT Caixa (V_) 1.6 BlueHdi 95 (De 04.2016 -) 70kW 95cv 1560cm3 Caixa - PEUGEOT EXPERT Caixa (V_) 2.0 BlueHdi 120 (De 04.2016 -) 90kW 122cv 1997cm3 Caixa - PEUGEOT EXPERT Caixa (V_) 2.0 BlueHdi 150 (De 04.2...		<b>UMV25239</b> NO. 16088722ZD MANETE PUNHO TOPO ALAVANCA MUDANÇAS PSA 5 VELOCIDADES F17MM PEUGEOT TRAVELLER Autocarro (V_) 1.6 BlueHdi 115 (De 04.2016 -) 85kW 115cv 1560cm3 Autocarro - PEUGEOT TRAVELLER Autocarro (V_) 1.6 BlueHdi 95 (De 04.2016 -) 70kW 95cv 1560cm3 Autocarro - PEUGEOT TRAVELLER Autocarro (V_) 2.0 BlueHdi 150 (De 04.2016 -) 110kW 150cv 1997cm3 Autocarro - PEUGEOT TRAVELLER Autocarro (V_) 2.0 BlueHdi 180 (De 04.2016 -) 130kW 178cv 1997cm3 Autocarro -
	<b>UMV25240</b> NO. 16088722ZD MANETE PUNHO TOPO ALAVANCA MUDANÇAS PSA 5 VELOCIDADES F17MM PEUGEOT EXPERT Autocarro (V_) 1.6 BlueHdi 95 (De 04.2016 -) 70kW 95cv 1560cm3 Autocarro - PEUGEOT EXPERT Autocarro (V_) 2.0 BlueHdi 150 (De 04.2016 -) 110kW 150cv 1997cm3 Autocarro - PEUGEOT EXPERT Caixa (V_) 1.6 BlueHdi 95 (De 04.2016 -) 70kW 95cv 1560cm3 Caixa - PEUGEOT EXPERT Caixa (V_) 2.0 BlueHdi 120 (De 04.2016 -) 90kW 122cv 1997cm3 Caixa - PEUGEOT EXPERT Caixa (V_) 2.0 BlueHdi 150 (De 04.2...		<b>UMV25240</b> NO. 16088722ZD MANETE PUNHO TOPO ALAVANCA MUDANÇAS PSA 5 VELOCIDADES F17MM PEUGEOT TRAVELLER Autocarro (V_) 1.6 BlueHdi 115 (De 04.2016 -) 85kW 115cv 1560cm3 Autocarro - PEUGEOT TRAVELLER Autocarro (V_) 1.6 BlueHdi 95 (De 04.2016 -) 70kW 95cv 1560cm3 Autocarro - PEUGEOT TRAVELLER Autocarro (V_) 2.0 BlueHdi 150 (De 04.2016 -) 110kW 150cv 1997cm3 Autocarro - PEUGEOT TRAVELLER Autocarro (V_) 2.0 BlueHdi 180 (De 04.2016 -) 130kW 178cv 1997cm3 Autocarro -
	<b>UMV25241</b> NO. 16088722ZD MANETE PUNHO TOPO ALAVANCA MUDANÇAS PSA 5 VELOCIDADES F17MM PEUGEOT EXPERT Autocarro (V_) 1.6 BlueHdi 95 (De 04.2016 -) 70kW 95cv 1560cm3 Autocarro - PEUGEOT EXPERT Autocarro (V_) 2.0 BlueHdi 150 (De 04.2016 -) 110kW 150cv 1997cm3 Autocarro - PEUGEOT EXPERT Caixa (V_) 1.6 BlueHdi 95 (De 04.2016 -) 70kW 95cv 1560cm3 Caixa - PEUGEOT EXPERT Caixa (V_) 2.0 BlueHdi 120 (De 04.2016 -) 90kW 122cv 1997cm3 Caixa - PEUGEOT EXPERT Caixa (V_) 2.0 BlueHdi 150 (De 04.20...		<b>UMV25241</b> NO. 16088722ZD MANETE PUNHO TOPO ALAVANCA MUDANÇAS PSA 5 VELOCIDADES F17MM PEUGEOT TRAVELLER Autocarro (V_) 1.6 BlueHdi 115 (De 04.2016 -) 85kW 115cv 1560cm3 Autocarro - PEUGEOT TRAVELLER Autocarro (V_) 1.6 BlueHdi 95 (De 04.2016 -) 70kW 95cv 1560cm3 Autocarro - PEUGEOT TRAVELLER Autocarro (V_) 2.0 BlueHdi 150 (De 04.2016 -) 110kW 150cv 1997cm3 Autocarro - PEUGEOT TRAVELLER Autocarro (V_) 2.0 BlueHdi 180 (De 04.2016 -) 130kW 178cv 1997cm3 Autocarro -
	<b>UMV25260</b> NO. 2403AH - 2403GY - 2403V1 - 2403V2 - 759281 - 9648099081 MANETE PUNHO TOPO ALAVANCA MUDANÇAS PSA 6 VELOCIDADES F13MM PEUGEOT 807 (EB_) 2.0 desde 06.2002 100KW 136CV 1997CC RFN (EW10J4) 3003ACX 3003AAC 3003556 - PEUGEOT 807 (EB_) 2.0 16V desde 09.2005 103KW 140CV 1997CC RFJ (EW10A) 3003ACY 3003592 3003AAI - PEUGEOT 807 (EB_) 2.0 HDI 06.2002/05.2006 79KW 107CV 1997CC RHW (DW10ATED4) RHM (DW10ATED4) RHT (DW10ATED4) 3003ADC 3003559 3003AAF - PEUGEOT 807 (EB_) 2.0 HDI desde 04.2004 80KW 109CV 1997CC RHW (DW10ATED4) 3...		<b>UMV25268</b> NO. 2403V1 - 241058 MANETE PUNHO TOPO ALAVANCA MUDANÇAS PSA C/ CASQUILHO 5 VELOCIDADES F12MM PEUGEOT 807 (E): 2.0 06.2002/>>> 100KW 136CV 1997CC - PEUGEOT 807 (E): 2.0 16V 09.2005/>>> 103KW 140CV 1997CC - PEUGEOT 807 (E): 2.2 06.2002/>>> 116KW 158CV 2230CC - PEUGEOT 807 (E): 3.0 V6 06.2002/>>> 150KW 204CV 2946CC - PEUGEOT 807 (E): 2.0 HDI 06.2002/>>> 79KW 107CV 1997CC - PEUGEOT 807 (E): 2.0 HDI 04.2004/>>> 80KW 109CV 1997CC - PEUGEOT 807 (E): 2.0 HDI 02.2006/>>> 88KW 120CV 1997CC - PEUGEO...
	<b>UMV25270</b> NO. 96738472XJ MANETE PUNHO TOPO ALAVANCA MUDANÇAS PSA 6 VELOCIDADES PEUGEOT TRAVELLER Autocarro (V_) 1.5 BlueHdi 100 desde 06.2018 75kW 102CV 1499CC YHR (DV5RUCd) 3003AZX - PEUGEOT TRAVELLER Autocarro (V_) 1.5 BlueHdi 120 desde 06.2018 88kW 120CV 1499CC YHV (DV5RUC) 3003AZY - PEUGEOT TRAVELLER Autocarro (V_) 1.6 BlueHdi 115 desde 04.2016 85kW 115CV 1560CC BHX (DV6FCU) 3003AXB - PEUGEOT TRAVELLER Autocarro (V_) 1.6 BlueHdi 95 desde 04.2016 70kW 95CV 1560CC BHV (DV6...		<b>UMV25276</b> NO. 96738472VV MANETE PUNHO TOPO ALAVANCA MUDANÇAS PSA 6 VELOCIDADES PEUGEOT TRAVELLER Autocarro (V_) 1.5 BlueHdi 100 desde 06.2018 75kW 102CV 1499CC YHR (DV5RUCd) 3003AZX - PEUGEOT TRAVELLER Autocarro (V_) 1.5 BlueHdi 120 desde 06.2018 88kW 120CV 1499CC YHV (DV5RUC) 3003AZY - PEUGEOT TRAVELLER Autocarro (V_) 1.6 BlueHdi 115 desde 04.2016 85kW 115CV 1560CC BHX (DV6FCU) 3003AXB - PEUGEOT TRAVELLER Autocarro (V_) 1.6 BlueHdi 95 desde 04.2016 70kW 95CV 1560CC BHV (DV6...

	<p><b>UMV26833</b> NO. 2403 V1 - 2403S6</p> <p>MANETE PUNHO TOPO ALAVANCA MUDANÇAS PSA 5 VELOCIDADES F13MM</p> <p>PEUGEOT 807 (E): 2.0 06.2002/&gt;&gt;&gt; 100KW 136CV 1997CC - PEUGEOT 807 (E): 2.0 16V 09.2005/&gt;&gt;&gt; 103KW 140CV 1997CC - PEUGEOT 807 (E): 2.2 06.2002/&gt;&gt;&gt; 116KW 158CV 2230CC - PEUGEOT 807 (E): 3.0 V6 06.2002/&gt;&gt;&gt; 150KW 204CV 2946CC - PEUGEOT 807 (E): 3.0 HDi 06.2002/&gt;&gt;&gt; 79KW 107CV 1997CC - PEUGEOT 807 (E): 2.0 HDi 04.2004/&gt;&gt;&gt; 80KW 109CV 1997CC - PEUGEOT 807 (E): 2.0 HDi 02.2006/&gt;&gt;&gt; 88KW 120CV 1997CC - PEUGEO...</p> <p>d51x50mm 1f-d13mm</p>		<p><b>UTR0765</b> NO. 1108F9 - 1180P2</p> <p>TAMPÃO RESERVATÓRIO OLEO</p> <p>PEUGEOT 807 (EB_) 2.0 HDI (De 06.2006 -) 100kW 136cv 1997cm3 Veículo multiuso - PEUGEOT 807 (EB_) 2.2 HDi (De 06.2006 -) 125kW 170cv 2179cm3 Veículo multiuso -</p> <p>d60x50mm d39x23mm</p>
	<p><b>UTR0765</b> NO. 1108F9 - 1180P2</p> <p>TAMPÃO RESERVATÓRIO OLEO</p> <p>PEUGEOT EXPERT Caixa (VF3A_, VF3U_, VF3X_) 2.0 HDi 120 (De 01.2007 -) 88kW 120cv 1997cm3 Caixa - PEUGEOT EXPERT Caixa (VF3A_, VF3U_, VF3X_) 2.0 HDi 140 (De 01.2007 -) 100kW 136cv 1997cm3 Caixa - PEUGEOT EXPERT Camião de plataforma/chassis 2.0 HDi 120 (De 01.2007 -) 88kW 120cv 1997cm3 Camião de plataforma/chassis - PEUGEOT EXPERT TEPEE (VF3X_) 2.0 HDi 120 (De 01.2007 Até 2003.2016) 88kW 120cv 1997c...</p> <p>d60x50mm d39x23mm</p>		<p><b>UTR0802</b> NO. 171121321D - 377112321A - 443121131 - 443121321 - 443121321A - 547121321</p> <p>TAMPÃO RESERVATÓRIO LIQUIDO REFRIGERAÇÃO</p> <p>PEUGEOT EXPERT Caixa (222) 1.8 (10.96 A 09.00) 101cv 1761cc Caixa</p> <p>d58x24mm 1f-d49x13mm</p>
	<p><b>UTR0803</b> NO. 1H0121321A - 1H0121321B - 1H0121321C - 357121321 - 357121321A - 357121321C</p> <p>TAMPÃO RESERVATÓRIO LIQUIDO REFRIGERAÇÃO</p> <p>PEUGEOT EXPERT Caixa (222) 1.8 (10.96 A 09.00) 101cv 1761cc Caixa</p> <p>d79x36mm d53x20mm</p>		<p><b>UTR0817</b> NO. 21430-AX300 - 21430-AX600 - 21430AX30A - 4408066 - 7700805131 - 8200048024 - 91166192</p> <p>TAMPÃO RESERVATÓRIO LIQUIDO REFRIGERAÇÃO</p> <p>PEUGEOT 807 (E) 2.0 HDI (A Partir de 06.06) 136cv 1997cc Veículo multiuso</p> <p>53x36mm 1f-d46x18mm</p>
	<p><b>UTR0818</b> NO. 1306C9 - 1306E4 - 1306J5</p> <p>TAMPÃO RESERVATÓRIO LIQUIDO REFRIGERAÇÃO</p> <p>PEUGEOT 807 (E) 2.0 (A Partir de (A Partir de 06.02) 136cv 1997cc Veículo multiuso - PEUGEOT 807 (E) 2.0 16 V (A Partir de 09.05) 140cv 1997cc Veículo multiuso - PEUGEOT T 807 (E) 2.2 (A Partir de 06.02) 158cv 2230cc Veículo multiuso - PEUGEOT 807 (E) 3.0 V 6 (A Partir de 06.02) 204cv 2946cc Veículo multiuso - PEUGEOT 807 (E) 2.0 HDi (A Partir de 06.02) 107cv 1997cc Veículo multiuso...</p> <p>60x30mm 1f-d45x18mm</p>		<p><b>UTR0818</b> NO. 1306C9 - 1306E4 - 1306J5</p> <p>TAMPÃO RESERVATÓRIO LIQUIDO REFRIGERAÇÃO</p> <p>PEUGEOT EXPERT Caixa (222) 1.6 (02.96 A 09.00) 79cv 1581cc Caixa - PEUGEOT EXPERT Caixa (222) 2.0 (09.02 A 12.06) 136cv 1997cc Caixa - PEUGEOT EXPERT Caixa (222) 1.9 TD (02.96 A 09.00) 90cv 1905cc Caixa - PEUGEOT EXPERT Caixa (222) 2.0 HDI (07.00 A 12.06) 94cv 1997cc Caixa - PEUGEOT EXPERT Caixa (222) 2.0 HDI (07.00 A 12.06) 107cv 1997cc Caixa - PEUGEOT EXPERT Caixa (222) 2.0 HDI (07.00 ...</p> <p>60x30mm 1f-d45x18mm</p>
	<p><b>UTR0818</b> NO. 1306C9 - 1306E4 - 1306J5</p> <p>TAMPÃO RESERVATÓRIO LIQUIDO REFRIGERAÇÃO</p> <p>PEUGEOT TRAVELLER 1.6 BlueHdi 95 (A Partir de 04.16) 95cv 1560cc Autocarro - PEUGEOT TRAVELLER 1.6 BlueHdi 115 (A Partir de 04.16) 115cv 1560cc Autocarro - PEUGEOT TRAVELLER 2.0 BlueHdi 150 (A Partir de 04.16) 150cv 1997cc Autocarro - PEUGEOT TRAVELLER 2.0 BlueHdi 180 (A Partir de 04.16) 178cv 1997cc Autocarro</p> <p>60x30mm 1f-d45x18mm</p>		<p><b>UTR0828</b> NO. 130698 - 1306E0 - 9620034780 - 9624794480 - 9631599480 - 9634989480</p> <p>TAMPÃO RESERVATÓRIO LIQUIDO REFRIGERAÇÃO</p> <p>PEUGEOT 807 (E) 2.0 Ano fabric. at é: 10.02, N.º de Org. at é: 09477 (A Partir de 06.02) 136cv 1997cc Veículo multiuso - PEUGEOT 807 (E) 2.2 Ano fabric. at é: 10.02, N.º de Org. at é: 09477 (A Partir de 06.02) 158cv 2230cc Veículo multiuso - PEUGEOT 807 (E) 3.0 V6 (A Partir de 06.02) 204cv 2946cc Veículo multiuso - PEUGEOT 807 (E) 2.0 HDi Ano fabric. at é: 10.02, N.º de Org. at é: 09477 (A P...</p> <p>60x26mm 1f-d45x25mm</p>
	<p><b>UTR0828</b> NO. 130698 - 1306E0 - 9620034780 - 9624794480 - 9631599480 - 9634989480</p> <p>TAMPÃO RESERVATÓRIO LIQUIDO REFRIGERAÇÃO</p> <p>PEUGEOT EXPERT (224) 1.6 Ano fabric. a part ir de: 05.99, N.º de Org. a part ir de: 08211 (02.96 A 09.00) 79cv 1581cc Veículo multiuso - PEUGEOT EXPERT (224) 1.8 Ano fabric. a part ir de: 05.99, N.º de Org. a part ir de: 08211 (10.96 A 09.00) 101cv 1761cc Veículo multiuso - PEUGEOT EXPERT (224) 2.0 Ano fabric. at é: 10.02, N.º de Org. at é: 09477 (07.00 A 12.06) 136cv 1997cc Veículo multiuso ...</p> <p>60x26mm 1f-d45x25mm</p>		<p><b>UTR0839</b> NO. 1H0121321A - 1H0121321B - 1H0121321C - 357121321 - 357121321A - 357121321C</p> <p>TAMPÃO RESERVATÓRIO LIQUIDO REFRIGERAÇÃO</p> <p>PEUGEOT EXPERT Caixa (222) 1.8 (10.96 A 09.00) 101cv 1761cc Caixa</p> <p>d80x38mm d58x20mm</p>
	<p><b>UTR0865</b> NO. 1306.E4 - 1306.J5 - 16470-YV011 - 9638001280 - 9681593380</p> <p>TAMPÃO RESERVATÓRIO LIQUIDO REFRIGERAÇÃO</p> <p>PEUGEOT 807 (E) 2.0 (A Partir de 06.02) 136cv 1997cc Veículo multiuso - PEUGEOT 807 (E) 2.0 16 V (A Partir de 09.05) 140cv 1997cc Veículo multiuso - PEUGEOT 807 (E) 2.2 (A Partir de 06.02) 158cv 2230cc Veículo multiuso - PEUGEOT 807 (E) 2.0 HDi 8 (A Partir de 06.02) 107cv 1997cc Veículo multiuso - PEUGEOT T 807 (E) 2.0 HDi (A Partir de 04.04) 109cv 1997cc Veículo multiuso - P...</p> <p>d60x26mm 1f-d46x17mm</p>		<p><b>UTR0865</b> NO. 1306.E4 - 1306.J5 - 16470-YV011 - 9638001280 - 9681593380</p> <p>TAMPÃO RESERVATÓRIO LIQUIDO REFRIGERAÇÃO</p> <p>PEUGEOT EXPERT Caixa (VF3A_, VF3U_, VF3X_) 2.0 16V (A Partir de 01.07) 140cv 1997cc Caixa - PEUGEOT EXPERT Caixa (VF3A_, VF3U_, VF3X_) 1.6 HDi 90 8V (A Partir de 01.07) 90cv 1560cc Caixa - PEUGEOT EXPERT Caixa (VF3A_, VF3U_, VF3X_) 1.6 HDi 90 16V (A Partir de 01.07) 90cv 1560cc Caixa - PEUGEOT EXPERT Caixa (VF3A_, VF3U_, VF3X_) 2.0 HDi 120 (A Partir de 01.07) 120cv 1997cc Caixa - PEUGEOT E...</p> <p>d60x26mm 1f-d46x17mm</p>
	<p><b>UTR1213</b> NO. 643230</p> <p>TAMPÃO RESERVATÓRIO LAVA VIDROS</p> <p>PEUGEOT EXPERT (224_) 1.6 (02.1996 - 09.2000) 58kw 79cv 1581cm3 Autocarro PEUGEOT EXPERT (224_) 1.8 (10.1996 - 09.2000) 74kw 101cv 1761cm3 Autocarro PEUGEOT EXPERT (224_) 1.9 D (02.1996 - 12.1998) 51kw 70cv 1905cm3 Autocarro PEUGEOT EXPERT (224_) 1.9 TD (02.1996 - 09.2000) 66kw 90cv 1905cm3 Autocarro PEUGEOT EXPERT (224_) 1.9 TD (02.1996 - 05.1998) 68kw 92cv 1905cm3 Autocarro PEUGEOT EXPERT (224_)...</p> <p>d57x13mm 1f-d50mm</p>		<p><b>UTR1213</b> NO. 643230</p> <p>TAMPÃO RESERVATÓRIO LAVA VIDROS</p> <p>PEUGEOT EXPERT Caixa (222) 1.6 (02.1996 - 09.2000) 58kw 79cv 1581cm3 Caixa PEUGEOT EXPERT Caixa (222) 1.8 (10.1996 - 09.2000) 74kw 101cv 1761cm3 Caixa PEUGEOT EXPERT Caixa (222) 1.9 D (02.1996 - 12.1998) 51kw 70cv 1905cm3 Caixa PEUGEOT EXPERT Caixa (222) 1.9 D 70 (12.1998 - 12.2006) 51kw 69cv 1888cm3 Caixa PEUGEOT EXPERT Caixa (222) 1.9 TD (02.1996 - 09.2000) 66kw 90cv 1905cm3 Caixa PEUGEOT EXPERT...</p> <p>d57x13mm 1f-d50mm</p>



	<p><b>UTR1213</b> NO. 643230</p> <p>TAMPÃO RESERVATÓRIO LAVA VIDROS</p> <p>PEUGEOT EXPERT Camião de plataforma/chassis (223) 1.6 (02.1996 - 09.2000) 58kW 79cv 1581cm3 Camião de plataforma/chassis PEUGEOT EXPERT Camião de plataforma/chassis (223) 1.9 D (02.1996 - 12.1998) 51kW 70cv 1905cm3 Camião de plataforma/chassis PEUGEOT EXPERT Camião de plataforma/chassis (223) 1.9 TD (02.1996 - 09.2000) 66kW 90cv 1905cm3 Camião de plataforma/chassis PEUGEOT EXPERT Camião de platafo...</p> <p>d57x13mm 1f-d50mm</p>		<p><b>UTR1301</b> NO. 025856</p> <p>TAMPÃO DO RESERVATORIO OLEO</p> <p>PEUGEOT 807 (EB_) 2.0 HDi (De 06.2002 Até 05.2006) 79kW 107cv 1997cm3 Veículo multiuso - PEUGEOT 807 (EB_) 2.0 HDi (De 04.2004 -) 80kW 109cv 1997cm3 Veículo multiuso - PEUGEOT 807 (EB_) 2.2 HDi (De 06.2002 -) 94kW 128cv 2179cm3 Veículo multiuso -</p> <p>d59x40mm 1f-d29x24mm</p>
	<p><b>UTR1301</b> NO. 025856</p> <p>TAMPÃO DO RESERVATORIO OLEO</p> <p>PEUGEOT EXPERT (224_) 2.0 HDI (De 07.2000 Até 12.2006) 80kW 109cv 1997cm3 Autocarro - PEUGEOT EXPERT (224_) 2.0 HDI 16V (De 07.2000 Até 12.2006) 80kW 109cv 1997cm3 Autocarro - PEUGEOT EXPERT (224_) 2.0 HDi (De 10.2000 Até 10.2006) 69kW 94cv 1997cm3 Autocarro - PEUGEOT EXPERT Caixa (VF3A_ VF3U_ VF3X_) 1.6 HDi 90 16V (De 01.2007 -) 66kW 90cv 1560cm3 Caixa - PEUGEOT EXPERT Camião de plataforma/chas...</p> <p>d59x40mm 1f-d29x24mm</p>		<p><b>UTV83002</b> NO. 031129</p> <p>TAMPÃO VEDAÇÃO BUJÃO</p> <p>PEUGEOT 807 (E) 2.0 HDi (De 06-2009 Até ...) 120kW 163CV 1997cc Veículo multiuso PEUGEOT 807 (E) 2.2 HDi (De 06-2006 Até ...) 125kW 170CV 2179cc Veículo multiuso</p> <p>20x18mm c13mm d10mm</p>
	<p><b>UTV83002</b> NO. 031129</p> <p>TAMPÃO VEDAÇÃO BUJÃO</p> <p>PEUGEOT EXPERT (224_) 2.0 HDI (De 07-2000 Até 12-2006) 80kW 109CV 1997cc Veículo multiuso PEUGEOT EXPERT Caixa (222) 1.9 D 70 (De 12-1998 Até 12-2006) 51kW 69CV 1868cc Caixa PEUGEOT EXPERT Caixa (222) 2.0 HDI (De 07-2000 Até 12-2006) 69kW 94CV 1997cc Caixa PEUGEOT EXPERT Caixa (222) 2.0 HDI (De 07-2000 Até 12-2006) 80kW 109CV 1997cc Caixa PEUGEOT EXPERT Caixa (222) 2.0 HDI (De 07-2000 Até ...</p> <p>20x18mm c13mm d10mm</p>		<p><b>UTV83026</b> NO. 030516 - 031120 - 30516 - 31120</p> <p>TAMPÃO VEDAÇÃO BUJÃO</p> <p>PEUGEOT EXPERT (224_) 1.6 (De 02-1996 Até 09-2000) 58kW 79CV 1581cc Veículo multiuso PEUGEOT EXPERT Caixa (222) 1.6 (De 02-1996 Até 09-2000) 58kW 79CV 1581cc Caixa PEUGEOT EXPERT Camião de plataforma/chassis (223) 1.6 (De 02-1996 Até 09-2000) 58kW 79CV 1581cc Camião de plataforma/chassis</p> <p>d21x13mm 1f-12mm</p>
	<p><b>UV80010</b> NO. 459915 - 95611063</p> <p>VALVULA SERVO-FREIO</p> <p>PEUGEOT EXPERT (224_) 1.6 (02.96 A 09.00) 79cv 1581cc Veículo multiuso - PEUGEOT EXPERT (224_) 1.8 (10.96 A 09.00) 101cv 1761cc Veículo multiuso - PEUGEOT EXPERT (224_) 2.0 D1: (07.00 A 12.06) 136cv 1997cc Veículo multiuso - PEUGEOT EXPERT (224_) 1.9 D (12.03 A 12.06) 69cv 1868cc Veículo multiuso - PEUGEOT EXPERT (224_) 1.9 D (02.96 A 12.98) 70cv 1905cc Veículo multiuso 31 / 36 - PEUGEOT EXPE...</p> <p>54x30x38mm d29x10mm 1f-d9mm 1f-d10mm 1f-d14mm</p>		<p><b>W5001</b> NO. 0515k9</p> <p>POLIE CAMBOTA ( 5 PISTAS )</p> <p>PEUGEOT EXPERT (224_) : 1.9 D 02.1996/12.1998 51KW 70CV 1905CC - PEUGEOT EXPERT Caixa (222): 1.9 D 02.1996/12.1998 51KW 70CV 1905CC - PEUGEOT EXPERT Camião de plataforma/chassis (223): 1.9 D 02.1996/12.1998 51KW 70CV 1905CC</p> <p>d142mm d30mm</p>
	<p><b>W5003</b> NO. 0515.T5 - 0515P2</p> <p>POLIE DA CAMBOTA (6 pistas)</p> <p>PEUGEOT 807 (E): 2.0 HDi 06.2002/&gt;&gt;&gt; 79KW 107CV 1997CC - PEUGEOT 807 (E): 2.2 HDi 04.2004/&gt;&gt;&gt; 100KW 136CV 2179CC</p> <p>d152.8mm d30mm</p>		<p><b>W5003</b> NO. 0515L8 - 0515L9 - 0515P2 - 0515Q3 - 0515T8 - 0515V5 - 0515V6 - 051660 - 0516A4 - 0516A6</p> <p>POLIE DA CAMBOTA (6 pistas)</p> <p>PEUGEOT EXPERT (224_) : 1.9 D 12.2003/12.2006 51KW 69CV 1868CC - PEUGEOT EXPERT (224_) : 2.0 HDI 07.2000/12.2006 80KW 109CV 1997CC - PEUGEOT EXPERT (224_) : 2.0 HDi 10.2000/10.2006 69KW 94CV 1997CC - PEUGEOT EXPERT (224_) : 2.0 HDI 16V 07.2000/12.2006 80KW 109CV 1997CC - PEUGEOT EXPERT Caixa (222): 1.9 D 12.1998/12.2006 51KW 69CV 1868CC - PEUGEOT EXPERT Caixa (222): 2.0 HDI 07.2000/12.2006 69KW 94CV...</p> <p>d152.8mm d30mm</p>
	<p><b>W5004</b> NO. 0515G3 - 0516.60 - 9634848980 - 9666471189</p> <p>POLIE DA CAMBOTA (6 pistas)</p> <p>PEUGEOT EXPERT (224_) : 1.9 D 02.1996/12.1998 51KW 70CV 1905CC - PEUGEOT EXPERT (224_) : 1.9 TD 02.1996/09.2000 66KW 90CV 1905CC - PEUGEOT EXPERT (224_) : 1.9 TD 02.1996/05.1998 68KW 92CV 1905CC - PEUGEOT EXPERT Caixa (222): 1.9 D 02.1996/12.1998 51KW 70CV 1905CC - PEUGEOT EXPERT Caixa (222): 1.9 TD 02.1996/09.2000 66KW 90CV 1905CC - PEUGEOT EXPERT Caixa (222): 1.9 TD 02.1996/05.1998 68KW 92CV 1905CC...</p> <p>d152.8mm d30mm</p>		<p><b>W5009</b> NO. 0515L7 - 0515Q6 - 0516.60</p> <p>POLIE DA CAMBOTA (6 pistas)</p> <p>PEUGEOT EXPERT (1.9 D mot. DW8 s-clima)</p> <p>d152.8mm d36mm</p>
	<p><b>W5012</b> NO. 0515S2 - 515S20</p> <p>POLIE DA CAMBOTA (6 pistas)</p> <p>PEUGEOT 807</p> <p>d143.8mm d42mm</p>		<p><b>W5016</b> NO. 0515Q8 - 0515T6 - 0515V9 - 9810746580</p> <p>POLIE DA CAMBOTA (6 pistas)</p> <p>PEUGEOT 807 (EB_) 2.0 HDi desde 02.2006 88KW 120CV 1997CC RHK (DW10UTED4) 3003ADE - PEUGEOT 807 (EB_) 2.0 HDi desde 06.2006 100KW 136CV 1997CC RHR (DW10CB) RHR (DW10BTED4) RHD (DW10CTED4) 3003ADP 3003AQH - PEUGEOT 807 (EB_) 2.0 HDi desde 06.2009 120KW 163CV 1997CC RHH (DW10CTED4) 3003AQI 3003ALH - PEUGEOT 807 Van (EB_) 2.0 HDi desde 05.2010 120KW 163CV 1997CC RHH (DW10CTED4)</p> <p>d152.5mm d16mm</p>
	<p><b>W5016</b> NO. 0515Q8 - 0515T6 - 0515V9 - 9810746580</p> <p>POLIE DA CAMBOTA (6 pistas)</p> <p>PEUGEOT EXPERT Caixa (VF3A_ VF3U_ VF3X_) 2.0 HDi 120 desde 01.2007 88KW 120CV 1997CC RHK (DW10UTED4) 3003AFD 3003A00 - PEUGEOT EXPERT Caixa (VF3A_ VF3U_ VF3X_) 2.0 HDi 120 4x4 desde 01.2010 88KW 120CV 1997CC RHK (DW10UTED4) - PEUGEOT EXPERT Caixa (VF3A_ VF3U_ VF3X_) 2.0 HDi 130 desde 03.2011 94KW 128CV 1997CC AHZ (DW10CD) 3003AQE - PEUGEOT EXPERT Caixa (VF3A_ VF3U_ VF3X_) 2.0 HDi 130 4x4 0...</p> <p>d152.5mm d16mm</p>		<p><b>W5018</b> NO. 0515R2 - 0515R9 - 0515S4 - 0516.60 - 051660 - 0516A4 - 0516A6 - 9464471289 - 9467510480 - 963...</p> <p>POLIE DA CAMBOTA (6 pistas)</p> <p>PEUGEOT 807 2.0 HDi FAP (APÓS 06 - 2002) - 2.2 HDi FAP (APÓS 06 - 2002)</p> <p>d152.8mm d30mm</p>



	<p><b>W5024</b> NO. 0515H6</p> <p>POLIE DA CAMBOTA (6 pistas)</p> <p>PEUGEOT EXPERT (224_) 1.8 10.1996/09.2000 74KW 101CV 1761CC LFZ (XU7JP) PEUGEOT EXPERT Caixa (222) 1.8 10.1996/09.2000 74KW 101CV 1761CC LFZ (XU7JP)</p> <p>d127mm d30mm</p>		<p><b>W5085</b> NO. 0514Q8</p> <p>POLIE DA CAMBOTA (6 PISTAS)</p> <p>PEUGEOT EXPERT (MOD 2007) 2.0 HDi (120-140CV) (APÓS 01-2007) - PEUGEOT 807 2.0 HDi (136CV) (APÓS 03-2006)</p> <p>d153/158mm d16mm</p>
	<p><b>W5091</b> NO. 05115.T3 - 9640407680</p> <p>POLIE DA CAMBOTA (6 PISTAS)</p> <p>PEUGEOT EXPERT (APÓS 01-2007) 1.6 HDi 90</p> <p>d157mm d30mm</p>		<p><b>W5101</b> NO. 0515.L8 - 0515.L9 - 0515.P2 - 0515.O3 - 0515.T8 - 0515.V5 - 0515.V6 - 0516.B0 - 0516.A4 - 0516.A6 - ...</p> <p>POLIE DA CAMBOTA</p> <p>PEUGEOT EXPERT 1.9D - 2.0 HDi</p> <p>d152.8mm d30mm</p>
	<p><b>W5146</b> NO. 0515R1</p> <p>POLIE DA CAMBOTA 6 PISTAS</p> <p>PEUGEOT 807 (E) 2.0 16V Código do motor: EW10A (APÓS 09.05) 140cv 1997cc Veículo multiuso - PEUGEOT 807 (E) 2.2 N.º mot. a partir de: 0822888 - Código do motor: EW12J4 - Variante de equipamento: Mtr 0822888&gt; (APÓS 06.02) 158cv 2230cc Veículo multiuso - PEUGEOT 807 (E) 2.0 HDi N.º mot. a partir de: 0822888 - Código do motor: DW10ATED4 - Variante de equipamento: Mtr 0822888&gt; (APÓS 06.02) 107cv ...</p> <p>d148,5mm d30mm</p>		<p><b>W5146</b> NO. 0515R1</p> <p>POLIE DA CAMBOTA 6 PISTAS</p> <p>PEUGEOT EXPERT (224) 2.0 N.º mot. a partir de: 0822888 - Código do motor: EW10J4 - Variant e de equipamento: Mtr 0822888&gt; - N.º mot. a partir de: 0961750 - Variante de equipamento: Mtr 0961750&gt; - N.º mot. a partir de: 0961750 - Variant e de equipamento: Mtr 0961750&gt; (07.00 A 12.06) 136cv 1997cc Veículo multiuso - PEUGEOT EXPERT Caixa (222) 2.0 N.º mot. a partir de: 0822888 - Código do motor...</p> <p>d148,5mm d30mm</p>
	<p><b>W5222</b> NO. 0515N3 - 0515S6</p> <p>POLIE CAMBOTA 6 PISTAS</p> <p>PEUGEOT 807 (EB_) 2.0 (06.2002 -) 100kw 136cv 1997cm3 Veículo multiuso PEUGEOT 807 (EB_) 2.0 HDi (06.2002 - 05.2006) 79kw 107cv 1997cm3 Veículo multiuso PEUGEOT 807 (EB_) 2.2 (06.2002 -) 116kw 158cv 2230cm3 Veículo multiuso</p> <p>d149mm d38mm d11mm</p>		<p><b>W5222</b> NO. 0515N3 - 0515S6</p> <p>POLIE CAMBOTA 6 PISTAS</p> <p>PEUGEOT EXPERT (224_) 2.0 (07.2000 - 12.2006) 100kw 136cv 1997cm3 Autocarro PEUGEOT EXPERT Caixa (222) 2.0 (09.2002 - 12.2006) 100kw 136cv 1997cm3 Caixa</p> <p>d149mm d38mm d11mm</p>
	<p><b>W5223</b> NO. 9801350180</p> <p>POLIE CAMBOTA 6 PISTAS</p> <p>PEUGEOT EXPERT Autocarro (V_) 2.0 BlueHDi 120 (09.2019 -) 90kw 122cv 1997cm3 Autocarro PEUGEOT EXPERT Autocarro (V_) 2.0 BlueHDi 150 (04.2016 -) 110kw 150cv 1997cm3 Autocarro PEUGEOT EXPERT Autocarro (V_) 2.0 BlueHDi 180 (04.2016 -) 130kw 178cv 1997cm3 Autocarro</p> <p>d164mm d30mm</p>		<p><b>W5223</b> NO. 9801350180</p> <p>POLIE CAMBOTA 6 PISTAS</p> <p>PEUGEOT EXPERT Caixa (V_) 2.0 BlueHDi 120 (04.2016 -) 90kw 122cv 1997cm3 Caixa PEUGEOT EXPERT Caixa (V_) 2.0 BlueHDi 120 4x4 (04.2016 -) 90kw 122cv 1997cm3 Caixa PEUGEOT EXPERT Caixa (V_) 2.0 BlueHDi 150 (04.2016 -) 110kw 150cv 1997cm3 Caixa PEUGEOT EXPERT Caixa (V_) 2.0 BlueHDi 150 4x4 (04.2016 -) 110kw 150cv 1997cm3 Caixa PEUGEOT EXPERT Caixa (V_) 2.0 BlueHDi 180 (04.2016 -) 130kw 178cv 1997cm3 ...</p> <p>d164mm d30mm</p>
	<p><b>W5223</b> NO. 9801350180</p> <p>POLIE CAMBOTA 6 PISTAS</p> <p>PEUGEOT EXPERT Camião de plataforma/chassis (V_) 2.0 BlueHDi 120 (09.2016 -) 90kw 122cv 1997cm3 Camião de plataforma/chassis PEUGEOT EXPERT Camião de plataforma/chassis (V_) 2.0 BlueHDi 150 (09.2016 -) 110kw 150cv 1997cm3 Camião de plataforma/chassis</p> <p>d164mm d30mm</p>		<p><b>W5223</b> NO. 9801350180</p> <p>POLIE CAMBOTA 6 PISTAS</p> <p>PEUGEOT TRAVELLER Autocarro (V_) 2.0 BlueHDi 120 (09.2019 -) 90kw 122cv 1997cm3 Autocarro PEUGEOT TRAVELLER Autocarro (V_) 2.0 BlueHDi 150 / HDi 150 (04.2016 -) 110kw 150cv 1997cm3 Autocarro PEUGEOT TRAVELLER Autocarro (V_) 2.0 BlueHDi 180 (04.2016 -) 130kw 178cv 1997cm3 Autocarro</p> <p>d164mm d30mm</p>
	<p><b>Y3208</b> NO. 5405.67 - 9406.84 - 9817024580</p> <p>PARAFUSO PERNO RODA CHAVE 17 M12X1,25X57MM ( BASE PLANA PARA JANTES LIGA LEVE )</p> <p>PEUGEOT EXPERT (224_) 1.6 (02.1996 - 09.2000) 58kw 79cv 1581cm3 Autocarro PEUGEOT EXPERT (224_) 1.8 (10.1996 - 09.2000) 74kw 101cv 1761cm3 Autocarro PEUGEOT EXPERT (224_) 1.9 D (12.2003 - 12.2006) 51kw 69cv 1868cm3 Autocarro PEUGEOT EXPERT (224_) 1.9 D (02.1996 - 12.1998) 51kw 70cv 1905cm3 Autocarro PEUGEOT EXPERT (224_) 1.9 TD (02.1996 - 09.2000) 66kw 90cv 1905cm3 Autocarro PEUGEOT EXPERT (224_) ...</p> <p>d29x57mm 1p-d12x1,25x36mm</p>		<p><b>Y3208</b> NO. 5405.67 - 9406.84 - 9817024580</p> <p>PARAFUSO PERNO RODA CHAVE 17 M12X1,25X57MM ( BASE PLANA PARA JANTES LIGA LEVE )</p> <p>PEUGEOT PARTNER Caixa/monovolume (5_ G_) 1.1 (06.1996 - 09.2005) 44kw 60cv 1124cm3 Caixa/monovolume PEUGEOT PARTNER Caixa/monovolume (5_ G_) 1.4 (10.2005 - 12.2010) 48kw 65cv 1360cm3 Caixa/monovolume PEUGEOT PARTNER Caixa/monovolume (5_ G_) 1.4 (06.1996 - 12.2015) 55kw 75cv 1360cm3 Caixa/monovolume PEUGEOT PARTNER Caixa/monovolume (5_ G_) 1.4 BiFuel (04.2003 - 10.2006) 55kw 75cv 1360cm3 Caixa...</p> <p>d29x57mm 1p-d12x1,25x36mm</p>
	<p><b>Y3218</b> NO. 1608734480 - 540572 - 9818845080</p> <p>PARAFUSO PERNO RODA CHAVE 17 M12X1,25X48MM ( BASE CONICA PARA JANTES DE AÇO E LIGA LEVE )</p> <p>PEUGEOT EXPERT Autocarro (V_) 1.5 BlueHDi 100 06.2018 - 75kw 102cv 1499cm3 Autocarro PEUGEOT EXPERT Autocarro (V_) 1.5 BlueHDi 120 06.2018 - 88kw 120cv 1499cm3 Autocarro PEUGEOT EXPERT Autocarro (V_) 1.6 BlueHDi 115 04.2016 - 85kw 115cv 1560cm3 Autocarro PEUGEOT EXPERT Autocarro (V_) 1.6 BlueHDi 95 04.2016 - 70kw 95cv 1560cm3 Autocarro PEUGEOT EXPERT Autocarro (V_) 2.0 BlueHDi 120 09.2019 - 90kw 1...</p> <p>C48mm (Ch-17mm) M12x1,25x24mm</p>		<p><b>Y3218</b> NO. 1608734480 - 540572 - 9818845080</p> <p>PARAFUSO PERNO RODA CHAVE 17 M12X1,25X48MM ( BASE CONICA PARA JANTES DE AÇO E LIGA LEVE )</p> <p>PEUGEOT EXPERT Caixa (VF3A_ VF3U_ VF3X_) 1.6 HDi 90 16V (01.2007 -) 66kw 90cv 1560cm3 Caixa PEUGEOT EXPERT Caixa (VF3A_ VF3U_ VF3X_) 1.6 HDi 90 8V (01.2007 -) 66kw 90cv 1560cm3 Caixa PEUGEOT EXPERT Caixa (VF3A_ VF3U_ VF3X_) 2.0 16V (01.2007 -) 103kw 140cv 1997cm3 Caixa PEUGEOT EXPERT Caixa (VF3A_ VF3U_ VF3X_) 2.0 HDi 120 (01.2007 -) 88kw 120cv 1997cm3 Caixa PEUGEOT EXPERT Caixa (VF3A_ VF3X_...</p> <p>C48mm (Ch-17mm) M12x1,25x24mm</p>

	<p><b>Y3218</b> NO. 1608734480 - 540572 - 9818845080</p> <p>PARAFUSO PERNO RODA CHAVE 17 M12X1,25X48MM ( BASE CONICA PARA JANTES DE AÇO E LIGA LEVE )</p> <p>PEUGEOT EXPERT Camião de plataforma/chassis (V_) 1.6 BlueHdi 95 (09.2016 -) 70kw 95cv 1560cm3 Camião de plataforma/chassis</p> <p>PEUGEOT EXPERT Camião de plataforma/chassis (V_) 2.0 BlueHdi 120 (09.2016 -) 90kw 122cv 1997cm3 Camião de plataforma/chassis</p> <p>PEUGEOT EXPERT Camião de plataforma/chassis (V_) 2.0 BlueHdi 150 (09.2016 -) 110kw 150cv 1997cm3 Camião de plataforma/chassis</p> <p>PEUGEOT EXPERT Camião de p...</p>		<p><b>Y3218</b> NO. 1608734480 - 540572 - 9818845080</p> <p>PARAFUSO PERNO RODA CHAVE 17 M12X1,25X48MM ( BASE CONICA PARA JANTES DE AÇO E LIGA LEVE )</p> <p>PEUGEOT EXPERT TEPEE (VF3X_) 1.6 HDi 90 16V (01.2007 -03.2016) 66kw 90cv 1560cm3 Autocarro PEUGEOT EXPERT TEPEE (VF3X_) 1.6 HDi 90 8V (01.2007 -03.2016) 66kw 90cv 1560cm3 Autocarro PEUGEOT EXPERT TEPEE (VF3X_) 2.0 16V (01.2007 -03.2016) 103kw 140cv 1997cm3 Autocarro PEUGEOT EXPERT TEPEE (VF3X_) 2.0 HDi 120 (01.2007 -03.2016) 88kw 120cv 1997cm3 Autocarro PEUGEOT EXPERT TEPEE (VF3X_) 2.0 HDi 120 4x4...</p>
	<p><b>Y3218</b> NO. 1608734480 - 540572 - 9818845080</p> <p>PARAFUSO PERNO RODA CHAVE 17 M12X1,25X48MM ( BASE CONICA PARA JANTES DE AÇO E LIGA LEVE )</p> <p>PEUGEOT TRAVELLER Autocarro (V_) 1.5 BlueHdi 100 (06.2018 -) 75kw 102cv 1499cm3 Autocarro PEUGEOT TRAVELLER Autocarro (V_) 1.5 BlueHdi 120 (06.2018 -) 88kw 120cv 1499cm3 Autocarro PEUGEOT TRAVELLER Autocarro (V_) 1.6 BlueHdi 115 (04.2016 -) 85kw 115cv 1560cm3 Autocarro PEUGEOT TRAVELLER Autocarro (V_) 1.6 BlueHdi 95 (04.2016 -) 70kw 95cv 1560cm3 Autocarro PEUGEOT TRAVELLER Autocarro (V_) 2.0 BlueH...</p>		<p><b>Z55288</b> NO. 9341PF</p> <p>MOLA DO PAINEL DAS PORTAS</p> <p>PEUGEOT EXPERT III</p>
	<p><b>Z59106</b> NO. 6991Z1</p> <p>MOLA DO PAINEL DAS PORTAS</p> <p>PEUGEOT EXPERT 4(KO)</p>		<p><b>Z59106</b> NO. 6991Z1</p> <p>MOLA DO PAINEL DAS PORTAS</p> <p>PEUGEOT TRAVELLER</p>
	<p><b>Z71192</b> NO. 8335TE</p> <p>MOLA DO PAINEL DA PORTA</p> <p>PEUGEOT EXPERT III</p>		<p><b>Z80518</b> NO. 6992G2</p> <p>Mola de retenção</p> <p>PEUGEOT EXPERT</p>
	<p><b>Z80790</b> NO. 6991X7</p> <p>Mola de fixação</p> <p>PEUGEOT 807</p>		<p><b>Z80797</b> NO. 856548</p> <p>MOLA FRISO LATERAL</p> <p>PEUGEOT EXPERT</p>
	<p><b>Z80817</b> NO. 856553</p> <p>Rebite</p> <p>PEUGEOT EXPERT</p>		<p><b>Z80838</b> NO. 6991.Y8</p> <p>MOLA DE PAINEL</p> <p>PEUGEOT EXPERT (224_) 1.6 02.1996/09.2000 58KW 79CV 1581CC 222A2 (1580 SPI) 3003776 - PEUGEOT EXPERT (224_) 1.6 02.1996/09.2000 58KW 79CV 1581CC 222A2 (1580 SPI) 3003776 - PEUGEOT EXPERT (224_) 1.8 10.1996/09.2000 74KW 101CV 1761CC LFZ (XU7JP) - PEUGEOT EXPERT (224_) 1.9 D 02.1996/12.1998 51KW 70CV 1905CC D9B (XUD9AU) 3003775 3003868 - PEUGEOT EXPERT (224_) 1.9 D 02.1996/12.1998 51KW 70CV 1905CC D...</p>
	<p><b>Z80838</b> NO. 6991.Y8</p> <p>MOLA DE PAINEL</p> <p>PEUGEOT 807 (EB_) 2.0 desde 06.2002 100KW 136CV 1997CC RFN (EW10J4) 3003ACX 3003AAC 3003556 - PEUGEOT 807 (EB_) 2.0 desde 06.2002 100KW 136CV 1997CC RFN (EW10J4) 3003ACX 3003AAC 3003556 - PEUGEOT 807 (EB_) 2.0 16V desde 09.2005 103KW 140CV 1997CC RFJ (EW10A) 3003ACY 3003592 3003AA1 - PEUGEOT 807 (EB_) 2.0 HDi 06.2002/05.2006 79KW 107CV 1997CC RHW (DW10ATED4) RHM (DW10ATED4) RHT (DW10ATED4) 3003ADC...</p>		<p><b>Z80842</b> NO. 8565.46 - 8565.47</p> <p>Mola de painel</p> <p>PEUGEOT EXPERT</p>
	<p><b>Z80842</b> NO. 8565.46 - 8565.47</p> <p>Mola de painel</p> <p>PEUGEOT 807</p>		<p>17.7x10x20mm</p> <p>1p-d10-9mm</p>

	<b>S1710</b>	NO. 5150.93		<b>S1711</b>	NO. 5150.93
	SILENT-BLOC EXTERIOR DO BRAÇO SUSPENSÃO DE TRÁS			SILENT-BLOCO BRAÇO TRANSVERSAL SUSPENSÃO EIXO TRÁS ( GASTA 2 UNIDADES )	
PEUGEOT ION Electric (De 2010.11 -) 35KW 48cv Hatchbackcm3 PEUGEOT ION Electric (De 2010.11 -) 47KW 64cv Hatchbackcm3 PEUGEOT ION Electric (De 2014.10 -) 49KW 67cv Hatchbackcm3			PEUGEOT ION: Electric 11.2010/»»» 35KW 48CV - PEUGEOT ION: Electric 11.2010/»»» 47KW 64CV - PEUGEOT ION: Electric 01.2011/»»» 49KW 67CV		
d38x40mm		c34mm 1f-d12mm	d38x40mm		c34mm 1f-d16mm

PEUGEOT J5 - J6 - J7 - J9

	<b>A0265</b>	NO. 1807.08 - 1807.11 - 1807.13 - 1807.14 - 1807.15 - 1807.18 - 7930004296		<b>A0265</b>	NO. 1807.08 - 1807.11 - 1807.13 - 1807.14 - 1807.15 - 1807.18 - 7930004296
	APOIO SUPORTE DO MOTOR			APOIO SUPORTE DO MOTOR	
PEUGEOT J7 Autocarro: 1.6 07.1970/03.1980 44KW 60CV 1618CC - PEUGEOT J7 Autocarro: 1.6 08.1968/07.1970 50KW 68CV 1618CC - PEUGEOT J7 Autocarro: 1.8 07.1970/03.1980 48KW 65CV 1796CC - PEUGEOT J7 Autocarro: 1.9 D 08.1968/07.1978 40KW 55CV 1948CC - PEUGEOT J7 Autocarro: 2.1 D 08.1968/07.1977 42KW 57CV 2112CC - PEUGEOT J7 Autocarro: 2.3 D 07.1977/03.1980 49KW 67CV 2304CC - PEUGEOT J7 Caixa: 1.5 08.196...			PEUGEOT J9 Camião de plataforma/chassis: 2.0 03.1980/06.1987 57KW 78CV 1971CC - PEUGEOT J9 Camião de plataforma/chassis: 2.3 D 03.1980/07.1982 49KW 67CV 2304CC - PEUGEOT J9 Camião de plataforma/chassis: 2.5 D 07.1982/06.1987 53KW 72CV 2497CC - PEUGEOT J9 Autocarro: 2.0 03.1980/06.1987 57KW 78CV 1971CC - PEUGEOT J9 Autocarro: 2.3 D 03.1980/07.1982 49KW 67CV 2304CC - PEUGEOT J9 Autocarro: 2.5 D 08.1...		
104x70x33mm		1p-d10-32mm	104x70x33mm		1p-d10-32mm
	<b>A1012</b>	NO. 184361 - 194441		<b>A1126</b>	NO. 184398 - 184441 - 7663999 - 7755436
	APOIO TRASEIRO DO MOTOR (CAIXA DE VELOCIDADES)			APOIO DA CAIXA	
PEUGEOT J5 Autocarro (280P) 2.0 09.1981/09.1990 55KW 75CV 1971CC 170B (XN1T) 3003208 - PEUGEOT J5 Autocarro (280P) 2.0 01.1983/09.1990 58KW 79CV 1971CC 170 (XN1T) 3003458 - PEUGEOT J5 Autocarro (280P) 2.5 D 09.1981/09.1990 54KW 73CV 2498CC CRD93 (PSA) 3003459 3003474 - PEUGEOT J5 Autocarro (290P) 1.9 D 10.1990/02.1994 51KW 70CV 1905CC D9B (XUD9A) 3003683 - PEUGEOT J5 Autocarro (290P) 2.0 10.1990/0...			PEUGEOT J5 Autocarro (290P): 2.0 10.1990/02.1994 62KW 84CV 1971CC - PEUGEOT J5 Autocarro (290P): 1.9 D 10.1990/02.1994 51KW 70CV 1905CC - PEUGEOT J5 Autocarro (290P): 2.5 D 10.1990/02.1994 54KW 73CV 2500CC - PEUGEOT J5 Autocarro (290P): 2.5 D 4x4 10.1990/02.1994 54KW 73CV 2500CC - PEUGEOT J5 Autocarro (290P): 2.5 TD 10.1990/02.1994 70KW 95CV 2498CC - PEUGEOT J5 Autocarro (290P): 2.5 TD 4x4 10.1990...		
150x96x73mm		1f-d12mm	180x115x72mm		1f-d14mm
	<b>A1184</b>	NO. 5934176		<b>A1283</b>	NO. 184361 - 194441
	APOIO SUPORTE TRASEIRO DO MOTOR			APOIO REPARAÇÃO SILENT-BLOCO MOTOR PARTE DE TRÁS DA REFERÊNCIA A1012 D70/50 F12/64MM	
PEUGEOT J5 Autocarro (280P) 2.0 09.1981/09.1990 55KW 75CV 1971CC 170B (XN1T) 3003208 - PEUGEOT J5 Autocarro (280P) 2.0 01.1983/09.1990 58KW 79CV 1971CC 170 (XN1T) 3003458 - PEUGEOT J5 Autocarro (280P) 2.5 D 09.1981/09.1990 54KW 73CV 2498CC CRD93 (PSA) 3003459 3003474 - PEUGEOT J5 Autocarro (290P) 1.9 D 10.1990/02.1994 51KW 70CV 1905CC D9B (XUD9A) 3003683 - PEUGEOT J5 Autocarro (290P) 2.5 D 10.1990/0...			PEUGEOT J5 Autocarro (280P) 2.0 09.1981/09.1990 55KW 75CV 1971CC 170B (XN1T) 3003208 - PEUGEOT J5 Autocarro (280P) 2.0 01.1983/09.1990 58KW 79CV 1971CC 170 (XN1T) 3003458 - PEUGEOT J5 Autocarro (280P) 2.5 D 09.1981/09.1990 54KW 73CV 2498CC CRD93 (PSA) 3003459 3003474 - PEUGEOT J5 Autocarro (290P) 1.9 D 10.1990/02.1994 51KW 70CV 1905CC D9B (XUD9A) 3003683 - PEUGEOT J5 Autocarro (290P) 2.0 10.1990/0...		
148x89x57mm		1f-d28mm	d70x64mm		1f-d12mm
	<b>A1286</b>	NO. 184398 - 184441 - 7663999 - 7755436		<b>A2636</b>	NO. 184360
	APOIO REPARAÇÃO SILENT-BLOCO MOTOR PARTE DE TRÁS DA REFERÊNCIA A1286 D85/54 F15/68MM			APOIO DO MOTOR FRENTE LADO ESQUERDO E DIREITO	
PEUGEOT J5 Autocarro (290P): 2.0 10.1990/02.1994 62KW 84CV 1971CC - PEUGEOT J5 Autocarro (290P): 1.9 D 10.1990/02.1994 51KW 70CV 1905CC - PEUGEOT J5 Autocarro (290P): 2.5 D 10.1990/02.1994 54KW 73CV 2500CC - PEUGEOT J5 Autocarro (290P): 2.5 D 4x4 10.1990/02.1994 54KW 73CV 2500CC - PEUGEOT J5 Autocarro (290P): 2.5 TD 10.1990/02.1994 70KW 95CV 2498CC - PEUGEOT J5 Autocarro (290P): 2.5 TD 4x4 10.1990...			PEUGEOT J5 Autocarro (290P) 1.9 D 10.1990/02.1994 51KW 70CV 1905CC D9B (XUD9A) 3003683 - PEUGEOT J5 Caixa (290L) 1.9 D 10.1990/03.1994 51KW 70CV 1905CC D9B (XUD9A) 3003012 - PEUGEOT J5 Camião de plataforma/chassis (290L) 1.9 D 10.1990/02.1994 51KW 70CV 1905CC D9B (XUD9A) 3003018		
d85x68mm		c54mm 1f-d14.5mm	149x55x67mm		2f-d11mm 1p-d12x30mm
	<b>E0003</b>	NO. 175447		<b>E0011</b>	NO. 5484441 - 5503569 - 7910009543 - 7910031809 - 791009543
	ESTICADOR DE ESCAPE			ESTICADOR DE ESCAPE	
PEUGEOT J5 Autocarro (280P): 2.5 D 09.1981/09.1990 54KW 73CV 2498CC - PEUGEOT J5 Caixa (280L): 2.5 D 09.1981/08.1990 70KW 95CV 2498CC - PEUGEOT J5 Camião de plataforma/chassis (280L): 2.5 D 09.1981/09.1990 54KW 73CV 2500CC - PEUGEOT J5 Camião de plataforma/chassis (280L): 2.5 DT 09.1981/08.1990 70KW 95CV 2498CC - PEUGEOT J5 Autocarro...			PEUGEOT J5 Autocarro (280P): 2.0 09.1981/09.1990 55KW 75CV 1971CC - PEUGEOT J5 Caixa (280L): 1.8 01.1983/11.1988 51KW 69CV 1796CC - PEUGEOT J5 Camião de plataforma/chassis (280L): 2.0 01.1986/11.1988 55KW 75CV 1971CC - PEUGEOT J5 Autocarro (290P): 2.0 10.1990/02.1994 62KW 84CV 1971CC - PEUGEOT J5 Autocarro (290P): 1.9 D 10.1990/02.1994 51KW 70CV 1905CC - PEUGEOT J5 Autocarro (290P): 2.5 TD 10.1990...		
80x35x37mm			d80x35mm		d60mm 2f-d8mm
	<b>F0870-I</b>	NO. 3287.49 - 95569341 - 95569641 - 95613146		<b>F0871-I</b>	NO. 3293.42 - 3293.97
	FOLE DO SEMI - EIXO LADO DO DIFERENCIAL			FOLE DO SEMI - EIXO LADO DA RODA	
PEUGEOT J5 Autocarro (290P) 1.9 D 10.1990/02.1994 51KW 70CV 1905CC D9B (XUD9A) 3003683 - PEUGEOT J5 Autocarro (290P) 2.5 D 10.1990/02.1994 54KW 73CV 2500CC CRD93 (PSA) 3003685 - PEUGEOT J5 Caixa (290L) 1.9 D 10.1990/03.1994 51KW 70CV 1905CC D9B (XUD9A) 3003012 - PEUGEOT J5 Camião de plataforma/chassis (290L) 1.9 D 10.1990/02.1994 51KW 70CV 1905CC D9B (XUD9A) 3003018 - PEUGEOT J5 Camião de platafor...			PEUGEOT J5		
d103x100mm		1f-d98mm 1f-d24mm	d100x145mm		1f-d92mm 1f-d24mm



	<b>F0902-I</b> NO. 4066.19 - 9750000380 FOLE DA DIREÇÃO LADO DIREITO PEUGEOT J5 d64-220mm 1f-d37mm 1f-d11mm		<b>F0924-I</b> NO. 4066.18 - 9750000280 FOLE DA DIREÇÃO LADO ESQUERDO PEUGEOT J5 d65x155mm 1f-d49mm 1f-d10mm
	<b>F4370</b> NO. 9945837 FOLE DA DIREÇÃO LADO DIREITO PEUGEOT J5 Autocarro (290P) 1.9 D (10.1990 -02.1994) 51kw 70cv 1905cm3 Autocarro PEUGEOT J5 Autocarro (290P) 2.5 D (10.1990 -02.1994) 54kw 73cv 2500cm3 Autocarro d72x252mm 1f-d14mm 1f-d54mm		<b>F4370</b> NO. 9945837 FOLE DA DIREÇÃO LADO DIREITO PEUGEOT J5 Caixa (290L) 1.9 D (10.1990 -03.1994) 51kw 70cv 1905cm3 Caixa d72x252mm 1f-d14mm 1f-d54mm
	<b>F4370</b> NO. 9945837 FOLE DA DIREÇÃO LADO DIREITO PEUGEOT J5 Camião de plataforma/chassis (290L) 1.9 D (10.1990 -02.1994) 51kw 70cv 1905cm3 Camião de plataforma/chassis PEUGEOT J5 Camião de plataforma/chassis (290L) 2.5 D (10.1990 -02.1994) 54kw 73cv 2500cm3 Camião de plataforma/chassis d72x252mm 1f-d14mm 1f-d54mm		<b>L3037</b> NO. 91509516 CASQUILHO DOS PARAFUSOS DE ESCAPE PEUGEOT J5 (1990 A 1994) d23x10mm c8mm 1f-d11/16mm
	<b>L3054</b> NO. 04339248 - 3561.08 - 4339248 CASQUILHO DAS PONTAS DA BARRA ESTABILIZADORA PEUGEOT J5 Autocarro (280P) 2.0 09.1981/09.1990 55KW 75CV 1971CC 170B (XN1T) 3003208 - PEUGEOT J5 Autocarro (280P) 2.0 01.1983/09.1990 58KW 79CV 1971CC 170 (XN1T) 3003458 - PEUGEOT J5 Autocarro (280P) 2.5 D 09.1981/09.1990 54KW 73CV 2498CC CRD93 (PSA) 3003459 3003474 - PEUGEOT J5 Autocarro (290P) 1.9 D 10.1990/02.1994 51KW 70CV 1905CC D9B (XUD9A) 3003683 - PEUGEOT J5 Autocarro (290P) 2.0 10.1990/0... d48x25mm 1f-d21mm		<b>L3063</b> NO. 3520.76 - 3520.77 - 3521.52 CASQUILHO CENTRAL DO BRAÇO OSCILANTE DA SUSPENSÃO FRENTE PEUGEOT J5 d49x41mm d35mm 1f-d18mm
	<b>L3184</b> NO. 513518 CASQUILHO DAS MOLAS DE LAMINAS DE TRÁS OLHAL DE CIMA PEUGEOT J5 Autocarro (290P) 1.9 D (De 10.1990 Até 02.1994) 51KW 70cv 1905cm3 Autocarro - PEUGEOT J5 Autocarro (290P) 2.5 D (De 10.1990 Até 02.1994) 54KW 73cv 2500cm3 Autocarro - PEUGEOT J5 Caixa (290L) 1.9 D (De 10.1990 Até 03.1994) 51KW 70cv 1905cm3 Caixa - PEUGEOT J5 Camião de plataforma/chassis (290L) 1.9 D (De 10.1990 Até 02.1994) 51KW 70cv 1905cm3 Camião de plataforma/chassis - PEUGEOT J5 Cam... d36x20mm d30x11mm 1f-d18mm		<b>M6012</b> NO. 1217.61 - 1712.44 - 1798.18 - 1798.53 - 1798.54 JUNTA DE ESCAPE PEUGEOT J5 (1990 A 1994) d79x14mm 1f-d66mm
	<b>M6040</b> NO. 1710.47 JUNTA DE ESCAPE PEUGEOT J5 (1988 A 1990) 102x100mm 1f-d58mm		<b>M6080</b> NO. 1710.99 - 1721.01 - 1721.26 JUNTA DE ESCAPE PEUGEOT J5 99x66mm 1f-d49mm
	<b>N2335</b> NO. 175538 ANEL ESCAPE PEUGEOT J5 Autocarro (280P): 2.0 09.1981/09.1990 55KW 75CV 1971CC - PEUGEOT J5 Autocarro (280P): 2.0 01.1983/09.1990 58KW 79CV 1971CC - PEUGEOT J5 Autocarro (280P): 2.5 D 09.1981/09.1990 54KW 73CV 2498CC - PEUGEOT J5 Caixa (280L): 1.8 01.1983/11.1988 51KW 69CV 1796CC - PEUGEOT J5 Camião de plataforma/chassis (280L): 2.0 01.1986/11.1988 55KW 75CV 1971CC - PEUGEOT J5 Camião de plataforma/chassis (28... d65x15mm 1f-d36mm		<b>N4021</b> NO. ANEL DE ESCAPE PEUGEOT J5 d60x14mm 1f-d33mm
	<b>P0009-R</b> NO. 4504.10 CAPA DE PEDAL TRAVA/EMBRAIAGEM ( GASTA 2 UNIDADES ) PEUGEOT J5 Autocarro (280P): 2.0 09.1981/09.1990 55KW 75CV 1971CC - PEUGEOT J5 Autocarro (280P): 2.0 01.1983/09.1990 58KW 79CV 1971CC - PEUGEOT J5 Autocarro (280P): 2.5 D 09.1981/09.1990 54KW 73CV 2498CC - PEUGEOT J5 Caixa (280L): 1.8 01.1983/11.1988 51KW 69CV 1796CC - PEUGEOT J5 Camião de plataforma/chassis (280L): 2.0 01.1983/11.1988 58KW 79CV 1971CC - PEUGEOT J5 Camião de plataforma/chassis (28... 63x50x12mm		<b>P1005</b> NO. 4504.12 CAPA PEDAL TRAVA PEUGEOT J5 Autocarro (280P) 2.0 09.1981/09.1990 55KW 75CV 1971CC 170B (XN1T) 3003208 - PEUGEOT J5 Autocarro (280P) 2.0 01.1983/09.1990 58KW 79CV 1971CC 170 (XN1T) 3003458 - PEUGEOT J5 Autocarro (280P) 2.5 D 09.1981/09.1990 54KW 73CV 2498CC CRD93 (PSA) 3003459 3003474 - PEUGEOT J5 Autocarro (290P) 1.9 D 10.1990/02.1994 51KW 70CV 1905CC D9B (XUD9A) 3003683 - PEUGEOT J5 Autocarro (290P) 2.5 D 10.1990... 85x57x12mm

	<b>P1016</b>	NO. 450410		<b>P1052</b>	NO. 4504.10 - 4504.16
	<p>CAPA DE PEDAL TRAVAO/EMBRAIAGEM ( GASTA 2 UNIDADES )</p> <p>PEUGEOT J5 Autocarro (280P): 2.0 09.1981/09.1990 55KW 75CV 1971CC - PEUGEOT J5 Autocarro (280P): 2.0 01.1983/09.1990 58KW 79CV 1971CC - PEUGEOT J5 Autocarro (280P): 2.5 D 09.1981/09.1990 54KW 73CV 2498CC - PEUGEOT J5 Caixa (280L): 1.8 01.1983/11.1988 51KW 69CV 1796CC - PEUGEOT J5 Camião de plataforma/chassis (280L): 2.0 01.1983/11.1988 58KW 79CV 1971CC - PEUGEOT J5 Camião de plataforma/chassis (28...</p>			<p>CAPA DE PEDAL TRAVAO/EMBRAIAGEM ( GASTA 2 UNIDADES )</p> <p>PEUGEOT J5 Autocarro (280P): 2.0 09.1981/09.1990 55KW 75CV 1971CC - PEUGEOT J5 Autocarro (280P): 2.0 01.1983/09.1990 58KW 79CV 1971CC - PEUGEOT J5 Autocarro (280P): 2.5 D 09.1981/09.1990 54KW 73CV 2498CC - PEUGEOT J5 Caixa (280L): 1.8 01.1983/11.1988 51KW 69CV 1796CC - PEUGEOT J5 Camião de plataforma/chassis (280L): 2.0 01.1983/11.1988 58KW 79CV 1971CC - PEUGEOT J5 Camião de plataforma/chassis (28...</p>	
65x50x10mm			67x53x12mm		
	<b>R020641</b>	NO. 1343G8		<b>R021899</b>	NO. 1180A3 - 119261 - 119269
	<p>TUBO SUPERIOR DO RADIADOR</p> <p>PEUGEOT J5 Autocarro (290P) 1.9 D (De 1990.10 Até 1994.02) 51kW 70cv 1905cm3 Autocarro - PEUGEOT J5 Caixa (290L) 1.9 D (De 1990.10 Até 1994.03) 51KW 70cv 1905cm3 Caixa - PEUGEOT J5 Camião de plataforma/chassis (290L) 1.9 D (De 1990.10 Até 1994.02) 51kW 70cv 1905cm3 Camião de plataforma/chassis -</p>			<p>TUBO DO RESPIRO DO ÓLEO</p> <p>PEUGEOT J5 Autocarro (290P): 1.9 D 10.1990/02.1994 51KW 70CV 1905CC - PEUGEOT J5 Caixa (290L): 1.9 D 10.1990/03.1994 51KW 70CV 1905CC - PEUGEOT J5 Camião de plataforma/chassis (290L): 1.9 D 10.1990/02.1994 51KW 70CV 1905CC</p>	
B515-32/33mm		74x195x98x108x46mm	B58-18/19mm		40-22mm
	<b>R221593</b>	NO. 1350.75 - 95587527		<b>RT08142</b>	NO. 4137282 - 4157476 - 4171159 - 4287428 - 4303019
	<p>TUBO DE RADIADOR INFERIOR</p> <p>PEUGEOT J5 Autocarro (290P) 2.5 D 10.1990/02.1994 54KW 73CV 2500CC CRD93CC (PSA) 3003685 - PEUGEOT J5 Autocarro (290P) 2.5 TD 10.1990/02.1994 70KW 95CV 2498CC CRD93LS (U25/673) 3003686 - PEUGEOT J5 Caixa (290L) 2.5 D 09.1990/01.1994 54KW 73CV 2498CC CRD93 - PEUGEOT J5 Caixa (290L) 2.5 DT 09.1990/01.1994 70KW 95CV 2498CC CRD93L 3003015</p>			<p>TUBO DE TRAVÃO FRENTE LH-RH</p> <p>PEUGEOT J5 Camião de plataforma/chassis (290L) 2.5 TD 4x4 10.1990/02.1994 70KW 95CV 2500CC CRD93LS (U25/673) 3003022</p>	
B370-d45/33mm		120-190-110-90mm	430mm		FB4 - OR
	<b>S1180</b>	NO. 513146		<b>UCB22152</b>	NO. 215000 - 215055 - 2150E2
	<p>SILENT-BLOC MOLAS TRÁS OLHAL DA FRENTE</p> <p>PEUGEOT J5 Autocarro (280P): 2.0 09.1981/09.1990 55KW 75CV 1971CC - PEUGEOT J5 Autocarro (280P): 2.0 01.1983/09.1990 58KW 79CV 1971CC - PEUGEOT J5 Autocarro (280P): 2.5 D 09.1981/09.1990 54KW 73CV 2498CC - PEUGEOT J5 Caixa (280L): 1.8 01.1983/11.1988 51KW 69CV 1796CC - PEUGEOT J5 Caixa (280L): 2.0 09.1987/08.1990 55KW 75CV 1971CC - PEUGEOT J5 Caixa (280L): 2.0 09.1987/08.1990 58KW 79CV 1971CC - PE...</p>			<p>CABO DA EMBRAIAGEM</p> <p>PEUGEOT J5 Autocarro (280P) 2.0 (De 1981.09 Até 1990.09) 55kW 75cv 1971cm3 Autocarro - PEUGEOT J5 Autocarro (280P) 2.0 (De 1983.01 Até 1990.09) 58kW 79cv 1971cm3 Autocarro - PEUGEOT J5 Autocarro (280P) 2.5 D (De 1981.09 Até 1990.09) 54kW 73cv 2498cm3 Autocarro - PEUGEOT J5 Caixa (280L) 1.8 (De 1983.01 Até 1988.11) 51kW 69cv 1796cm3 Caixa -</p>	
d38x72mm		c65mm 1f-d16.5mm	550x320mm		Camião de plataforma/chassis...
	<b>W5001</b>	NO. 0515k9		<b>W5004</b>	NO. 0515G3 - 0516.60 - 9634848980 - 9666471189
	<p>POLIE CAMBOTA ( 5 PISTAS )</p> <p>PEUGEOT J5 Autocarro (290P): 1.9 D 10.1990/02.1994 51KW 70CV 1905CC - PEUGEOT J5 Caixa (290L): 1.9 D 10.1990/03.1994 51KW 70CV 1905CC - PEUGEOT J5 Camião de plataforma/chassis (290L): 1.9 D 10.1990/02.1994 51KW 70CV 1905CC</p>			<p>POLIE DA CAMBOTA (6 pistas)</p> <p>PEUGEOT J5 Caixa (280L): 1.9 D 09.1987/08.1990 51KW 69CV 1905CC - PEUGEOT J5 Autocarro (290P): 1.9 D 10.1990/02.1994 51KW 70CV 1905CC - PEUGEOT J5 Caixa (290L): 1.9 D 10.1990/03.1994 51KW 70CV 1905CC - PEUGEOT J5 Camião de plataforma/chassis (290L): 1.9 D 10.1990/02.1994 51KW 70CV 1905CC</p>	
d142mm		d30mm	d152.8mm		d30mm
	<b>Z80620</b>	NO. 833640			
	<p>Mola de painel</p> <p>PEUGEOT J5</p>				
d18x18.4mm		1p-d9.5-11.8mm			

PEUGEOT PARTNER - RANCH - RIFTER

	<b>A1028</b>	NO. 91517554 - 91538497		<b>A1323</b>	NO. 1827.23 - 1827.24 - 1844.47 - 1844.77
	<p>APOIO SUPORTE FRENTE DIREITO DO MOTOR</p> <p>PEUGEOT PARTNER Caixa/monovolume (5_, G_)   PARTNER FURGON   RANCH 1.1 06.1996/09.2005 44KW 60CV 1124CC HDZ (TU1M) 3003101 3003046 3003AAJ - PEUGEOT PARTNER Caixa/monovolume (5_, G_)   PARTNER FURGON   RANCH 1.4 06.1996/12.2015 55KW 75CV 1360CC TU32 KFX (TU3JP) 3003102 3003047 3003AAK - PEUGEOT PARTNER Caixa/monovolume (5_, G_)   PARTNER FURGON   RANCH 1.4 10.2005/12.2010 48KW 65CV 1360CC - PEUGEO...</p>			<p>APOIO SUPORTE MOTOR LADO DIREITO</p> <p>PEUGEOT PARTNER Caixa/monovolume (5_, G_)   PARTNER FURGON   RANCH 1.9 D 06.1996/12.2015 51KW 69CV 1868CC WJY (DW8B) WJZ (DW8) 3003103 3003064 3003AAN - PEUGEOT PARTNER Caixa/monovolume (5_, G_)   PARTNER FURGON   RANCH 2.0 HDI 04.2000/07.2008 66KW 90CV 1997CC RHY (DW10TD) 3003069 3003104 3003AAM - PEUGEOT PARTNER Camião de plataforma/chassis (5_, G_) 1.9 D 01.1999/07.2008 51KW 69CV 1868CC WJY (DW...</p>	
d82x79mm		1p-d10-22mm 1p-d10-31mm	d92x83mm		1p-d10-28mm 1p-d10-20mm

	<b>A1400</b> NO. 1827.10 APOIO SUPORTE MOTOR ESQUERDO PEUGEOT PARTNER Caixa/monovolume (5., G.)   PARTNER FURGON   RANCH 1.6 HDI 75 08.2005/07.2008 55KW 75CV 1560CC 9HW (DV6BTED4) 3003AAL - PEUGEOT PARTNER Caixa/monovolume (5., G.)   PARTNER FURGON   RANCH 1.6 HDi 90 08.2005/12.2015 66KW 90CV 1560CC 9HX (DV6ATED4) - PEUGEOT PARTNER Caixa/monovolume (5., G.)   PARTNER FURGON   RANCH 1.8 D 06.1996/12.2002 43KW 58CV 1769CC A9A (XUD7) 3003048 - PEUGEOT P... 135x90x58mm 1f-d11mm		<b>A1401</b> NO. 1809.16 - 1809.17 - 1809.29 APOIO REPARAÇÃO SILENT-BLOCO MOTOR PARTE DE TRÁS D70/40 F10/53MM PEUGEOT PARTNER Caixa/monovolume (5., G.)   PARTNER FURGON   RANCH 1.8 D 06.1996/12.2002 43KW 58CV 1769CC A9A (XUD7) 3003048 - PEUGEOT PARTNER Caixa/monovolume (5., G.)   PARTNER FURGON   RANCH 1.9 D 06.1996/12.1998 50KW 68CV 1905CC DJY (XUD9A) - PEUGEOT PARTNER Caixa/monovolume (5., G.)   PARTNER FURGON   RANCH 1.9 D 06.1996/12.2002 51KW 69CV 1905CC DJY (XUD9A) 3003049 - PEUGEOT PARTNER Caixa/mon... d70x53mm c40mm 1f-d10mm
	<b>A1403</b> NO. 1844.25 APOIO SUPORTE LIMITADOR DO APOIO DIREITO (Complemento do A1323 e A1323H) PEUGEOT PARTNER Caixa/monovolume (5., G.)   PARTNER FURGON   RANCH 1.1 06.1996/09.2005 44KW 60CV 1124CC HDZ (TU1M) 3003101 3003046 3003AAJ - PEUGEOT PARTNER Caixa/monovolume (5., G.)   PARTNER FURGON   RANCH 1.4 06.1996/12.2015 55KW 75CV 1360CC TU32 KFX (TU3JP) 3003102 3003047 3003AAK - PEUGEOT PARTNER Caixa/monovolume (5., G.)   PARTNER FURGON   RANCH 1.8 D 06.1996/12.2002 43KW 58CV 1769CC A9A (X... 112x50x40mm 1f-d10mm		<b>A1738</b> NO. 5038.21 - 5038.23 - 503824 - 503878 - 96090345 APOIO SUPORTE AMORTECEDOR FRENTE COM DIREÇÃO ASSISTIDA ( GASTA 2 UNIDADES ) PEUGEOT PARTNER 1.1 - 1.4 - 1.6 16V - 1.8 - 1.8D - 1.9D - 2.0HDI 170x145x50mm 1f-d14mm 4f-d8mm
	<b>A1750</b> NO. 5031.73 - 5035.19 - 5038.14 - 5038.21 - 5038.22 - 5038.24 - 5038.62 - 5038.64 - 5038.76 - 5038.78 - ... APOIO SUPORTE AMORTECEDOR FRENTE SEM DIREÇÃO ASSISTIDA ( GASTA 2 UNIDADES ) PEUGEOT PARTNER COMBISPACE 1.1 (APÓS 06-1996) - 1.4 (APÓS 06-1996) - 1.6 16V (APÓS 07-2001) - 1.8 (APÓS 05-1997) - 1.9 D (06-1996 A 12-1998) - 2.0 HDI (APÓS 02-2000) 165x147x50mm 1f-d14mm 4f-d8mm		<b>A1750</b> NO. 5031.73 - 5035.19 - 5038.14 - 5038.21 - 5038.22 - 5038.24 - 5038.62 - 5038.64 - 5038.76 - 5038.78 - ... APOIO SUPORTE AMORTECEDOR FRENTE SEM DIREÇÃO ASSISTIDA ( GASTA 2 UNIDADES ) PEUGEOT PARTNER FURGONATO 1.1 (APÓS 06-1996) - 1.4 (APÓS 06-1996) - 1.8 D (APÓS 06-1996) - 1.9 D (APÓS 06-1996) - 2.0 HDi (APÓS 04-2000) - 2.0 HDi 4X4(APÓS 04-2004) 165x147x50mm 1f-d14mm 4f-d8mm
	<b>A1788</b> NO. 1807EV - 1807GF - 1807XZ APOIO DO MOTOR PARTE DA FRENTE LADO DIREITO PEUGEOT PARTNER Furgonato 1.6 HDi 9HT(DV6BTED4) 75CV (APÓS 04-2008) - 1.6 HDi 9HX (DV6ATED4)(APÓS 04-2008) - 1.6 HDi 9HZ (DV6ATED4) 109CV (APÓS 04-2008) - PEUGEOT PARTNER tepee 1.6 HDi 9HT(DV6BTED4) 75CV (APÓS 04-2008) - 1.6 HDi 9HX (DV6ATED4) 90CV (APÓS 160x125x160mm 3f-d11mm 3f-d12mm 1f-d10mm		<b>A1922</b> NO. 1714.E3 - 1714E3 - 1755E4 - 17565YV010 - 9642742880 APOIO DE ESCAPE PEUGEOT PARTNER Combispace (5., G.): 1.6 HDi 75 08.2005/07.2008 55KW 75CV 1560CC - PEUGEOT PARTNER Combispace (5., G.): 1.6 HDi 90 08.2005/12.2015 66KW 90CV 1560CC - PEUGEOT PARTNER Caixa (5., G.): 1.6 HDi 75 08.2005/07.2008 55KW 75CV 1560CC - PEUGEOT PARTNER Caixa (5., G.): 1.6 HDi 90 08.2005/12.2015 66KW 90CV 1560CC 53x39x45mm 2p-d6-18mm
	<b>A1964</b> NO. 503196 - 503375 - 5033C9 - 503523 - 503527 - 503558 - 503563 - 5038A9 - 5038F5 - 5038F5 - 9151063380 - 965235... APOIO SUPORTE AMORTECEDOR FRENTE ( GASTA 2 UNIDADES ) PEUGEOT PARTNER Combispace (5F) 1.8 (05.97 A 12.03) 90cv 1761cc Veículo multiuso 2 / 2 - PEUGEOT PARTNER Combispace (5F) 1.8 (05.97 A 12.03) 90cv 1761cc Veículo multiuso - PEUGEOT PARTNER Combispace (5F) 1.9 D (06.96 A 12.02) 68cv 1905cc Veículo multiuso - PEUGEOT PARTNER Combispace (5F) 1.9 D (12.98 A 07.08) 69cv 1868cc Veículo multiuso - PEUGEOT PARTNER Combispace (5F) 2.0 HDI (02.00 A 0... 140x120x30mm 1f-d14mm 3f-d5mm 1-pino-d5x14mm		<b>A2014</b> NO. 515262 APOIO EIXO TRASEIRO PEUGEOT PARTNER Combispace (5F) 1.1 (De 06-1996 Até 10-2002) 44KW 60CV 1124cc Veículo multiuso PEUGEOT PARTNER Combispace (5F) 1.4 (De 06-1996 Até 12-2015) 55KW 75CV 1360cc Veículo multiuso PEUGEOT PARTNER Combispace (5F) 1.6 16V (De 07-2001 Até 03-2008) 80KW 109CV 1587cc Veículo multiuso PEUGEOT PARTNER Combispace (5F) 1.8 (De 05-1997 Até 12-2003) 66KW 90CV 1761cc Veículo multiuso PEUGEOT PAR... 143x102x34mm 2f-d10mm 1f-d12mm 1f-d29/26mm
	<b>A2181</b> NO. 180930 APOIO REPARAÇÃO SILENT-BLOCO MOTOR PARTE DE TRÁS D70/40 F10/53MM PEUGEOT PARTNER ORIGIN Caixa (5) 1.6 HDi 90 (De 2006.02 Até 2015.12) 66kW 90cv 1560cm3 Caixa - d70x53mm 1f-d10mm		<b>A2403</b> NO. 180944 APOIO REPARAÇÃO SILENT-BLOCO MOTOR PARTE DE TRÁS D70/40 F10/53MM PEUGEOT PARTNER Caixa 1.6 BlueHdi 100 (De 04.2015 -) 73kW 100cv 1560cm3 Caixa - PEUGEOT PARTNER Caixa 1.6 HDi (De 03.2013 -) 84kW 114cv 1560cm3 Caixa - PEUGEOT PARTNER Caixa 1.6 HDi 90 (De 04.2010 -) 68kW 92cv 1560cm3 Caixa - PEUGEOT PARTNER Tepee 1.6 BlueHdi 100 (De 12.2014 -) 73kW 100cv 1560cm3 Veículo multiuso - PEUGEOT PARTNER Tepee 1.6 BlueHdi 100 4x4 (De 04.2015 -) 73kW 100cv 1560cm3 Veículo... d70x53mm c40mm 1f-d10mm
	<b>B405</b> NO. 1618T8 - 16283J ABRAÇADEIRA DA VALVULA DO REGULADOR DA VELOCIDADE PEUGEOT PARTNER Caixa/monovolume (5., G.) 1.6 HDi 75 (08.2005 - 07.2008) 55kw 75cv 1560cm3 Caixa/monovolume PEUGEOT PARTNER Caixa/monovolume (5., G.) 1.6 HDi 90 (08.2005 - 12.2015) 66kw 90cv 1560cm3 Caixa/monovolume PEUGEOT PARTNER Caixa/monovolume (5., G.) 1.9 D (06.1996 - 12.2015) 51kw 69cv 1868cm3 Caixa/monovolume PEUGEOT PARTNER Caixa/monovolume (5., G.) 1.9 D 4x4 (04.2004 - 07.2011) 51kw 69c... 81x45x8mm		<b>BB09</b> NO. 509739 ABRAÇADEIRA BARRA ESTABILIZADORA ( GASTA 2 UNIDADES ) PEUGEOT PARTNER Veículo multiuso (5., G.): 1.1 06.1996/10.2002 44KW 60CV 1124CC - PEUGEOT PARTNER Veículo multiuso (5., G.): 1.4 06.1996/12.2015 55KW 75CV 1360CC - PEUGEOT PARTNER Veículo multiuso (5., G.): 1.6 16V 07.2001/03.2008 80KW 109CV 1587CC - PEUGEOT PARTNER Veículo multiuso (5., G.): 1.8 05.1997/12.2002 66KW 90CV 1761CC - PEUGEOT PARTNER Veículo multiuso (5., G.): 1.9 D 06.1996/12.2002 50... 107x50x45mm
	<b>E0143</b> NO. 5087.34 - 5087.39 - 5087.42 - 5087.46 - 961152213 ESTICADOR DA BARRA ESTABILIZADORA DA FRENTE PEUGEOT RANCH - PARTNER TT 330x35x35mm 2p-d10-25mm		<b>E1084</b> NO. 1755.68 ESTICADOR DE ESCAPE (PARTE DE TRÁS) PEUGEOT PARTNER 1.1 - 1.4 - 1.8 - 1.9D - 2.0 HDI (APÓS 1996) 57x52x20mm



















	<p><b>E23036-V</b> NO. 245293 - 2452G1</p> <p>ESTICADOR MANETE CAIXA VELOCIDADES</p> <p>PEUGEOT PARTNER Tepee 1.6 VTi (De 04-2008 Até ...) 66kW 90CV 1587cc Veículo multiuso PEUGEOT PARTNER Tepee 1.6 VTi (De 04-2008 Até ...) 80kW 109CV 1587cc Veículo multiuso PEUGEOT PARTNER Tepee 1.6 HDi (De 04-2008 Até ...) 55kW 75CV 1560cc Veículo multiuso PEUGEOT PARTNER Tepee 1.6 HDi 16V (De 04-2008 Até ...) 66kW 90CV 1560cc Veículo multiuso PEUGEOT PARTNER Tepee 1.6 HDi (De 04-2008 Até ...) ...</p> <p>93x15x19mm 1f-d11mm 1f-d8mm</p>		<p><b>E23229-V</b> NO. 245262</p> <p>ESTICADOR MANETE CAIXA DE VELOCIDADES</p> <p>PEUGEOT PARTNER Combispac (5F) 1.1 (De 06-1996 Até 10-2002) 44kW 60CV 1124cc Veículo multiuso PEUGEOT PARTNER Combispac (5F) 1.4 (De 06-1996 Até 12-2015) 55kW 75CV 1360cc Veículo multiuso PEUGEOT PARTNER Combispac (5F) 1.6 16V (De 07-2001 Até 03-2008) 80kW 109CV 1587cc Veículo multiuso PEUGEOT PARTNER Combispac (5F) 1.8 (De 05-1997 Até 12-2003) 66kW 90CV 1761cc Veículo multiuso PEUGEOT PARTNER...</p> <p>257x19x15mm 2f-d11mm</p>
	<p><b>E23231-V</b> NO. 245281</p> <p>ESTICADOR MANETE CAIXA DE VELOCIDADES</p> <p>PEUGEOT PARTNER Combispac (5F) 1.4 (De 06-1996 Até 12-2015) 55kW 75CV 1360cc Veículo multiuso PEUGEOT PARTNER Combispac (5F) 1.6 16V (De 07-2001 Até 03-2008) 80kW 109CV 1587cc Veículo multiuso PEUGEOT PARTNER Combispac (5F) 1.6 HDi 75 (De 02-2006 Até 12-2013) 55kW 75CV 1560cc Veículo multiuso PEUGEOT PARTNER Combispac (5F) 1.6 HDi 90 (De 10-2005 Até 12-2015) 66kW 90CV 1560cc Veículo multiuso...</p> <p>262x34x19mm 1f-d9mm 1f-d13mm</p>		<p><b>F0506-I</b> NO. 91510293 - 91510913 - 91510923</p> <p>FOLE DA CREMALHEIRA DA DIRECÇÃO ESQ. E DIR. (F29)</p> <p>PEUGEOT PARTNER Veículo multiuso (5... G...): 1.1 06.1996/10.2002 44KW 60CV 1124CC - PEUGEOT PARTNER Veículo multiuso (5... G...): 1.4 06.1996/12.2015 55KW 75CV 1360CC - PEUGEOT PARTNER Veículo multiuso (5... G...): 1.6 16V 07.2001/03.2008 80KW 109CV 1587CC - PEUGEOT PARTNER Veículo multiuso (5... G...): 1.8 05.1997/12.2002 66KW 90CV 1761CC - PEUGEOT PARTNER Veículo multiuso (5... G...): 1.9 D 06.1996/12.2002 50...</p> <p>d71x155mm 1f-d39mm 1f-d9mm</p>
	<p><b>F0856-I</b> NO. 326597 - 328761 - 328769 - 328776</p> <p>FOLE DO SEMI-EIXO JUNTO À CAIXA DE VELOCIDADES</p> <p>PEUGEOT PARTNER</p> <p>d70x90mm 1f-d62mm 1f-d19mm</p>		<p><b>F1339-I</b> NO. 4066.22 - 4066.28 - 4066.30 - 91510864 - 95510864</p> <p>FOLE DA DIRECÇÃO DIREITO (COM DIRECÇÃO ASSISTIDA)</p> <p>PEUGEOT PARTNER</p> <p>d72x128mm 1f-d40mm 1f-d40mm</p>
	<p><b>F1339-I</b> NO. 4066.22 - 4066.28 - 4066.30 - 91510864 - 95510864</p> <p>FOLE DA DIRECÇÃO DIREITO (COM DIRECÇÃO ASSISTIDA)</p> <p>PEUGEOT PARTNER</p> <p>d72x128mm 1f-d40mm 1f-d40mm</p>		<p><b>F1463-I</b> NO. 406616</p> <p>FOLE DA DIRECÇÃO LADO DIREITO E ESQUERDO</p> <p>PEUGEOT PARTNER 1.1i - 1.4i - 1.8D - 1.8i - 1.9D - 2.0 HDi - EL (APÓS 1996) - PARTNER COMBISPAC 1.4i - 1.8i - 1.9D (APÓS 1996)</p> <p>d50x70mm 1f-d38mm 1f-d10mm</p>
	<p><b>F1633-I</b> NO. 328781 - 329781</p> <p>FOLE DA TRANSMISSÃO JUNTO À CAIXA</p> <p>PEUGEOT PARTNER 1.6j 16V (APÓS 07-01) - 1.7 D (APÓS 1996) - 1.8 D (APÓS 06-1996) - 1.8i (APÓS 05-1997) - 1.9 D (APÓS 06-1996) - 2.0 HDi (APÓS 04-2000)</p> <p>d87x104mm 1f-d80mm 1f-d34mm</p>		<p><b>F1656-T</b> NO. 329314</p> <p>FOLE DO CARDAN JUNTO À RODA</p> <p>PEUGEOT PARTNER ORIGIN Caixa (5) 1.1 (De 06-1996 Até 09-2005) 44kW 60CV 1124cc Caixa PEUGEOT PARTNER ORIGIN Caixa (5) 1.4 (De 06-1996 Até 12-2015) 55kW 75CV 1360cc Caixa PEUGEOT PARTNER ORIGIN Caixa (5) 1.4 BiFuel (De 04-2003 Até 10-2006) 55kW 75CV 1360cc Caixa PEUGEOT PARTNER ORIGIN Caixa (5) 1.6 HDi 75 (De 02-2006 Até 07-2008) 55kW 75CV 1560cc Caixa PEUGEOT PARTNER ORIGIN Caixa (5) 1.6 HDi 90 (D...)</p> <p>d90x135mm 1f-d79mm 1f-d24mm</p>
	<p><b>F1821-I</b> NO. 328788</p> <p>FOLE DA TRANSMISSÃO JUNTO À CAIXA</p> <p>PEUGEOT PARTNER 1.1i - 1.4i - 1.1i MULTISPAC - 1.4i MULTISPAC (APÓS 96)</p> <p>d77x85mm 1f-d72mm 1f-d28mm</p>		<p><b>F4046</b> NO. 4066.43</p> <p>FOLE DIRECÇÃO ( GASTA 2 UNIDADES )</p> <p>PEUGEOT PARTNER</p> <p>d63x185mm 1f-d41mm 1f-d12mm</p>
	<p><b>F4135</b> NO. 16133011ZD - 7591T1</p> <p>FOLE ALAVANCA VELOCIDADES PSA</p> <p>PEUGEOT PARTNER Caixa: 1.6 HDi / BlueHdi 75 07.2011/&gt;&gt;&gt;&gt; 55KW 75CV 1560CC</p> <p>d140x210mm 1f-d25mm</p>		<p><b>F4249</b> NO. 7589G3</p> <p>FOLE ALAVANCA VELOCIDADES PSA</p> <p>PEUGEOT PARTNER Caixa/monovolume (5... G...) 1.1 (De 06.1996 Até 09.2005) 44kW 60cv 1124cm3 Caixa/monovolume - PEUGEOT PARTNER Caixa/monovolume (5... G...) 1.4 (De 10.2005 Até 12.2010) 48kW 65cv 1360cm3 Caixa/monovolume - PEUGEOT PARTNER Caixa/monovolume (5... G...) 1.4 (De 06.1996 Até 12.2015) 55kW 75cv 1360cm3 Caixa/monovolume - PEUGEOT PARTNER Caixa/monovolume (5... G...) 1.4 BiFuel (De 04.2003 Até 10.2006...</p> <p>d126x233mm 1f-d102mm</p>
	<p><b>KA80203</b> NO. 013711 - 013768 - 0137F6</p> <p>KIT APOIO COBERTURA TAMPA MOTOR</p> <p>PEUGEOT PARTNER Combispac (5... G...): 1.6 HDi 75 08.2005/07.2008 55KW 75CV 1560CC - PEUGEOT PARTNER Combispac (5... G...): 1.6 HDi 90 08.2005/2.2015 66KW 90CV 1560CC - PEUGEOT PARTNER Combispac (5... G...): 2.0 HDi 02.2000/07.2008 66KW 90KW 1997CC - PEUGEOT PARTNER Caixa (5... G...): 1.6 HDi 75 08.2005/07.2008 55KW 75CV 1560CC - PEUGEOT PARTNER Caixa (5... G...): 1.6 HDi 90 08.2005/12.2015 66KW 90CV 1560CC ...</p> <p>d14/25mm d26/11mm 1p-d/14mm 1p-d/11mm d15/5mm</p>		<p><b>KF1425</b> NO. 329320</p> <p>KIT FOLE LADO RODA</p> <p>PEUGEOT PARTNER Combispac (5F) 1.1 (06.96 A 10.02) 60cv 1124cc Veículo multiuso - PEUGEOT PARTNER Combispac (5F) 1.4 (06.96 A 12.15) 75cv 1360cc Veículo multiuso - PEUGEOT PARTNER Combispac (5F) 1.6 16V (07.01 A 03.08) 109cv 1587cc Veículo multiuso - PEUGEOT PARTNER Combispac (5F) 1.8 (05.97 A 12.03) 90cv 1761cc Veículo multiuso - PEUGEOT PARTNER Combispac (5F) 1.9 D (06.96 A 12.02) ...</p> <p>d96x110mm 1f-d30mm 1f-d77mm</p>

	<p><b>KF1425-T</b> NO. 329320</p> <p>KIT DE FOLE DO CARDAN JUNTO À RODA</p> <p>PEUGEOT PARTNER 1.1i - 1.4i (APÓS 1996) - PARTNER COMBISPACE 1.4i (APÓS 1996)</p> <p>d100x120mm 1f-d80mm 1f-d35mm</p>		<p><b>KF1471-T</b> NO. 9567468688</p> <p>KIT DE FOLE DO CARDAN JUNTO À RODA</p> <p>PEUGEOT PARTNER 1.8D - 1.8i - 1.9D - 2.0 HDi (APÓS 1996)</p> <p>d110x125mm 1f-d88mm 1f-d35mm</p>
	<p><b>KF1475-T</b> NO. 329314</p> <p>KIT DE FOLE DO CARDAN JUNTO À RODA</p> <p>PEUGEOT PARTNER 1.1i - 1.4i (APÓS 1996) - PARTNER COMBISPACE 1.4i (APÓS 1996)</p> <p>d95x135mm 1f-d81mm 1f-d24mm</p>		<p><b>KF1842-I</b> NO. 328795</p> <p>FOLE DA TRANSMISSÃO JUNTO À CAIXA</p> <p>PEUGEOT PARTNER Caixa/monovolume   GRAND RAID 1.6 desde 04.2008 66KW 90CV 1587CC NFR (TU5JP4B) 3003AHR 3003AMR 3003ALS - PEUGEOT PARTNER TEPEE   GRAND RAID 1.6 VTI desde 04.2008 80KW 109CV 1587CC NFU (TU5JP4) 3003AHV 3003AHW 3003ALQ 3003ALR</p> <p>d83x86mm 1f-d19mm 1f-d72mm</p>
	<p><b>KF2416-T</b> NO. 329305</p> <p>KIT DE FOLE DO CARDAN JUNTO À RODA</p> <p>PEUGEOT PARTNER 1.1i - 1.4i - EL (APÓS 1996) - PARTNER COMBISPACE 1.4i (APÓS 1996)</p> <p>d95x130mm 1f-d82mm 1f-d23mm</p>		<p><b>KL0002</b> NO. 4006.09 - 7701455252</p> <p>KIT DA DIREÇÃO</p> <p>PEUGEOT PARTNER</p>
	<p><b>KL47201</b> NO. 1312A3 - 1312A4</p> <p>KIT DE CASQUILHO SUPERIOR DO RADIADOR</p> <p>PEUGEOT PARTNER Caixa/monovolume (5_, G_) 1.4 BiFuel (De 04.2003 Até 10.2006) 55KW 75cv 1360cm3 Caixa/monovolume - PEUGEOT PARTNER Caixa/monovolume (5_, G_) 1.6 HDi 75 (De 08.2005 Até 07.2008) 55kW 75cv 1560cm3 Caixa/monovolume - PEUGEOT PARTNER Caixa/monovolume (5_, G_) 1.6 HDi 90 (De 08.2005 Até 12.2015) 66kW 90cv 1560cm3 Caixa/monovolume - PEUGEOT PARTNER Caixa/monovolume (5_, G_) 1.9 D 4x4 (De...</p> <p>38x38x21mm d26x24mm x2) d10mm(x2)</p>		<p><b>KL47202</b> NO. 131299 - 1312A3 - 9628677880</p> <p>KIT DE CASQUILHOS SUPERIOR DO RADIADOR</p> <p>PEUGEOT PARTNER TEPEE 1.6 HDi (De 04.2008 -) 80kW 109cv 1560cm3 Veículo multiuso - PEUGEOT PARTNER TEPEE 1.6 HDi (De 08.2010 -) 82kW 112cv 1560cm3 Veículo multiuso - PEUGEOT PARTNER TEPEE 1.6 HDi 16V (De 04.2008 -) 66kW 90cv 1560cm3 Veículo multiuso - PEUGEOT PARTNER Veículo multiuso (5_, G_) 1.1 (De 06.1996 Até 10.2002) 44kW 60cv 1124cm3 Veículo multiuso - PEUGEOT PARTNER Veículo multiuso (5_, G_...</p> <p>56x38x25mm d25x24mm x2) 19x21mm 1f-d11mm(x2)</p>
	<p><b>KL83264</b> NO. 0137C6</p> <p>KIT CASQUILHOS COBERTURA TAMPA MOTOR</p> <p>PEUGEOT PARTNER Veículo multiuso (5_, G_): 1.6 HDi 90 08.2005/12.2015 66KW 90CV 1560CC - PEUGEOT PARTNER Caixa/monovolume (5_, G_): 1.6 HDi 90 08.2005/12.2015 66KW 90CV 1560CC - PEUGEOT PARTNER TEPEE: 1.6 HDi 04.2008/&gt;&gt;&gt; 80KW 109CV 1560CC - PEUGEOT PARTNER Caixa/monovolume: 1.6 HDi 16V 04.2010/&gt;&gt;&gt; 68KW 92CV 1560CC</p> <p>d15x13mm 1f-d6mm</p>		<p><b>KUA81239</b> NO. 153130 - 153141</p> <p>KIT ANILHAS FECHO DEPÓSITO COMBUSTIVEL</p> <p>PEUGEOT PARTNER Caixa 1.6 HDi 16V (De 2008.04 -) 66kW 90cv 1560cm3 Caixa - PEUGEOT PARTNER Caixa 1.6 HDi 90 (De 2010.04 -) 68kW 92cv 1560cm3 Caixa - PEUGEOT PARTNER Caixa 1.6 BlueHdi 100 (De 2015.04 -) 73kW 100cv 1560cm3 Caixa - PEUGEOT PARTNER Caixa 1.6 HDi (De 2008.04 -) 80kW 109cv 1560cm3 Caixa - PEUGEOT PARTNER Caixa 1.6 HDi 16V (De 2008.04 -) 66kW 90cv 1560cm3 Caixa</p> <p>d15x13mm 1f-d6mm</p>
	<p><b>KUR84225</b> NO. 1f-d6mm 1f-d6mm 1f-d8mm 1f-d30mm 1</p> <p>KIT REPARAÇÃO DO RADIADOR</p> <p>PEUGEOT PARTNER Caixa (5_, G_) 1.1 (De 06.1996 Até 09.2005) 44kW 60cv 1124cm3 Caixa - PEUGEOT PARTNER Caixa (5_, G_) 1.4 (De 06.1996 Até 12.2015) 55kW 75cv 1360cm3 Caixa - PEUGEOT PARTNER Caixa (5_, G_) 1.4 BiFuel (De 04.2003 Até 10.2006) 55kW 75cv 1360cm3 Caixa - PEUGEOT PARTNER Caixa (5_, G_) 1.6 HDi 75 (De 08.2005 Até 07.2008) 55kW 75cv 1560cm3 Caixa - PEUGEOT PARTNER Caixa (5_, G_) 1.9 D (De ...</p> <p>21x12x15mm d13x43mm d11x13mm d16x11mm d82x12mm d30x25</p>		<p><b>L25218</b> NO. 2400F8 - 2403.E0 - 2403.X9 - 2403.Y8 - 240391 - 2403AP - 2403CM - 2403CN - 2403CV - 2403EY - 2403F9 ...</p> <p>CASQUILHO INTERIOR MANETE VELOCIDADES</p> <p>PEUGEOT PARTNER Tepee: 1.2 THP 02.2016/&gt;&gt;&gt; 81KW 110CV 1199CC - PEUGEOT PARTNER Tepee: 1.6 VTI 04.2008/&gt;&gt;&gt; 66KW 90CV 1587CC - PEUGEOT PARTNER Tepee: 1.6 VTI 04.2008/&gt;&gt;&gt; 80KW 109CV 1587CC - PEUGEOT PARTNER Tepee: 1.6 VTI 08.2010/&gt;&gt;&gt; 72KW 98CV 1598CC - PEUGEOT PARTNER Tepee: 1.6 VTI 09.2009/04.2016 88KW 120CV 1598CC - PEUGEOT PARTNER Tepee: 1.6 HDi / BlueHdi 75 06.2008/12.2018 55KW 75CV 1560CC - PEUG...</p> <p>d11x68mm 1f-d11mm</p>
	<p><b>L3174</b> NO. 1422A3</p> <p>CASQUILHO DA CAIXA FILTRO DE AR</p> <p>PEUGEOT PARTNER Combispac 1.6 HDi 90 (De 2005.08 Até 2015.12) 66kW 90cv 1560cm3 Veículo multiuso - PEUGEOT PARTNER Caixa (5_, G_) 1.6 HDi 90 (De 2005.08 Até 2015.12) 66kW 90cv 1560cm3 Caixa - PEUGEOT PARTNER Tepee 1.6 HDi (De 2008.04 -) 80kW 109cv 1560cm3 Veículo multiuso - PEUGEOT PARTNER Caixa 1.6 HDi 16V (De 2010.04 -) 68kW 92cv 1560cm3 Caixa -</p> <p>d22x13mm d14mm c10mm 1f-d6mm</p>		<p><b>L3203</b> NO. 2117.61 - 2117.65 - 2117.66 - 9808513380</p> <p>CASQUILHO DA FORQUILHA EMBRAIAGEM</p> <p>PEUGEOT PARTNER Caixa/monovolume (5_, G_) 1.6 (09.2000 - 10.2002) 80kw 109cv 1587cm3 Caixa/monovolume PEUGEOT PARTNER Caixa/monovolume (5_, G_) 1.6 HDi 92 (11.2009 - 12.2010) 68kw 92cv 1560cm3 Caixa/monovolume PEUGEOT PARTNER Caixa/monovolume (5_, G_) 1.6 HDi 75 (08.2005 - 07.2008) 55kw 75cv 1560cm3 Caixa/monovolume PEUGEOT PARTNER Caixa/monovolume (5_, G_) 1.6 HDi 90 (08.2005 - 12.2015) 66kw 90cv...</p> <p>d40x17mm xxxx</p>
	<p><b>L3203</b> NO. 2117.61 - 2117.65 - 2117.66 - 9808513380</p> <p>CASQUILHO DA FORQUILHA EMBRAIAGEM</p> <p>PEUGEOT PARTNER Camião de plataforma/chassis (5_, G_) 1.6 (09.2000 - 05.2008) 80kw 109cv 1587cm3 Camião de plataforma/chassis PEUGEOT PARTNER Camião de plataforma/chassis (5_, G_) 1.6 HDi 75 (02.2006 - 07.2008) 55kw 75cv 1560cm3 Camião de plataforma/chassis PEUGEOT PARTNER Camião de plataforma/chassis (5_, G_) 2.0 HDi (11.2002 - 07.2008) 66kw 90cv 1997cm3 Camião de plataforma/chassis PEUGEOT PARTN...</p> <p>d40x17mm xxxx</p>		<p><b>L3203</b> NO. 2117.61 - 2117.65 - 2117.66 - 9808513380</p> <p>CASQUILHO DA FORQUILHA EMBRAIAGEM</p> <p>PEUGEOT PARTNER TEPEE 1.6 HDi (03.2013 -) 66kw 90cv 1560cm3 Veículo multiuso PEUGEOT PARTNER TEPEE 1.6 HDi (04.2008 -) 80kw 109cv 1560cm3 Veículo multiuso PEUGEOT PARTNER TEPEE 1.6 HDi (08.2010 -) 82kw 112cv 1560cm3 Veículo multiuso PEUGEOT PARTNER TEPEE 1.6 HDi (03.2013 -) 84kw 114cv 1560cm3 Veículo multiuso PEUGEOT PARTNER TEPEE 1.6 HDi / BlueHdi 75 (06.2008 - 12.2018) 55kw 75cv 1560cm3 Veículo ...</p> <p>d40x17mm xxxx</p>

	<p><b>L3203</b> NO. 2117.61 - 2117.65 - 2117.66 - 9808513380</p> <p>CASQUILHO DA FORQUILHA EMBRAIAGEM</p> <p>PEUGEOT PARTNER Veículo multiuso (5_, G_) 1.6 16V (07.2001 - 03.2008) 80kw 109cv 1587cm3 Veículo multiuso PEUGEOT PARTNER Veículo multiuso (5_, G_) 1.6 HDi 92 (11.2009 - 12.2010) 68kw 92cv 1560cm3 Veículo multiuso PEUGEOT PARTNER Veículo multiuso (5_, G_) 1.6 HDi 90 (08.2005 - 12.2015) 66kw 90cv 1560cm3 Veículo multiuso PEUGEOT PARTNER Veículo multiuso (5_, G_) 2.0 HDI (02.2000 - 07.2008) 66kw 90c...</p> <p>d40x17mm xxx</p>		<p><b>L83264</b> NO. 0137C6</p> <p>CASQUILHO DA COBERTURA TAMPA MOTOR</p> <p>PEUGEOT PARTNER Caixa/monovolume (5_, G_) 1.6 HDi 90 (De 08.2005 Até 12.2015) 66kW 90cv 1560cm3 Caixa/monovolume - PEUGEOT PARTNER Caixa/monovolume 1.6 HDi 16V (De 04.2010 -) 68kW 92cv 1560cm3 Caixa/monovolume - PEUGEOT PARTNER TEPEE 1.6 HDi (De 04.2008 -) 80kW 109cv 1560cm3 Veículo multiuso - PEUGEOT PARTNER Veículo multiuso (5_, G_) 1.6 HDi 90 (De 08.2005 Até 12.2015) 66kW 90cv 1560cm3 Veículo m...</p> <p>d15x13mm 1f-d6mm</p>
	<p><b>L83269</b> NO. 1436H5 - 1436N9 - 1436S4</p> <p>CASQUILHO DA CAIXA FILTRO DE AR</p> <p>PEUGEOT PARTNER Caixa (5_, G_) 1.6 HDi 90 (De 08.2005 Até 12.2015) 66kW 90cv 1560cm3 Caixa - PEUGEOT PARTNER Caixa 1.6 HDi (De 04.2008 -) 80kW 109cv 1560cm3 Caixa - PEUGEOT PARTNER Caixa 1.6 HDi 16V (De 04.2008 -) 66kW 90cv 1560cm3 Caixa - PEUGEOT PARTNER Camião de plataforma/chassis 1.6 HDi 16V (De 01.2009 -) 66kW 90cv 1560cm3 Camião de plataforma/chassis - PEUGEOT PARTNER Combispace (5_, G_) 1.6...</p> <p>d22x11mm 1f-d9mm</p>		<p><b>L83273</b> NO. 0137G0</p> <p>CASQUILHO COBERTURA TAMPA DO MOTOR</p> <p>PEUGEOT PARTNER Caixa/monovolume (5_, G_): 1.6 HDi 75 08.2005/07.2008 55KW 75CV 1560CC - PEUGEOT PARTNER TEPEE: 1.6 HDi / BlueHDI 75 06.2008/12.2018 55KW 75CV 1560CC - PEUGEOT PARTNER TEPEE: 1.6 HDi 03.2013/&gt;&gt;&gt; 66KW 90CV 1560CC - PEUGEOT PARTNER TEPEE: 1.6 HDi 90 04.2010/&gt;&gt;&gt; 68KW 92CV 1560CC - PEUGEOT PARTNER TEPEE: 1.6 HDi 08.2010/&gt;&gt;&gt; 82KW 112CV 1560CC - PEUGEOT PARTNER TEPEE: 1.6 HDi 03.2013/&gt;&gt;&gt;...</p> <p>49x30x26mm 1f-d13mm</p>
	<p><b>M6080</b> NO. 1710.99 - 1721.01 - 1721.26</p> <p>JUNTA DE ESCAPE</p> <p>PEUGEOT PARTNER</p> <p>99x66mm 1f-d49mm</p>		<p><b>P1005</b> NO. 4504.12</p> <p>CAPA PEDAL TRAVAO</p> <p>PEUGEOT PARTNER Caixa/monovolume (5_, G_) 1.1 06.1996/09.2005 44KW 60CV 1124CC HDZ (TU1M) 3003101 3003046 3003AAJ - PEUGEOT PARTNER Caixa/monovolume (5_, G_) 1.4 06.1996/12.2015 55KW 75CV 1360CC TU32 KFX (TU3JP) 3003102 3003047 3003AAK - PEUGEOT PARTNER Caixa/monovolume (5_, G_) 1.8 D 06.1996/12.2002 43KW 58CV 1769CC A9A (XUD7) 3003048 - PEUGEOT PARTNER Caixa/monovolume (5_, G_) 1.9 D 06.1996/12.2015 51KW 69CV 1868CC - PEUGEOT PARTNER Caixa/monovolume (5_, G_) 1.9 D 06.1996/12.2015 51KW 69CV 1868CC</p> <p>85x57x12mm</p>
	<p><b>P1006</b> NO. 160407 - 9603694380</p> <p>CAPA PEDAL ACELERADOR</p> <p>PEUGEOT PARTNER Veículo multiuso (5_, G_): 1.1 06.1996/10.2002 44KW 60CV 1124CC - PEUGEOT PARTNER Veículo multiuso (5_, G_): 1.4 06.1996/12.2015 55KW 75CV 1360CC - PEUGEOT PARTNER Veículo multiuso (5_, G_): 1.9 D 06.1996/12.2002 50KW 68CV 1905CC - PEUGEOT PARTNER Veículo multiuso (5_, G_): 1.9 D 01.1999/07.2008 51KW 69CV 1868CC - PEUGEOT PARTNER Veículo multiuso (5_, G_): 2.0 HDI 02.2000/07.2008 6...</p> <p>82x43x11mm</p>		<p><b>P1086</b> NO. 213013</p> <p>CAPA DE PEDAL DA EMBRAIAGEM</p> <p>PEUGEOT PARTNER Veículo multiuso (5_, G_): 1.1 06.1996/10.2002 44KW 60CV 1124CC - PEUGEOT PARTNER Veículo multiuso (5_, G_): 1.4 06.1996/12.2015 55KW 75CV 1360CC - PEUGEOT PARTNER Veículo multiuso (5_, G_): 1.6 16V 07.2001/03.2008 80KW 109CV 1587CC - PEUGEOT PARTNER Veículo multiuso (5_, G_): 1.8 05.1997/12.2002 66KW 90CV 1761CC - PEUGEOT PARTNER Veículo multiuso (5_, G_): 1.6 HDi 75 08.2005/07.20...</p> <p>76x46x12mm</p>
	<p><b>R017857</b> NO. 118086 - 119249 - 180086</p> <p>TUBO DO RESPIRO DO ÓLEO</p> <p>PEUGEOT PARTNER Caixa/monovolume (5_, G_)   PARTNER FURGON   RANCH 1.8 D 06.1996/12.2002 43KW 58CV 1769CC A9A (XUD7) 3003048 - PEUGEOT PARTNER Caixa/monovolume (5_, G_)   PARTNER FURGON   RANCH 1.9 D 06.1996/12.1998 50KW 68CV 1905CC DJY (XUD9A) - PEUGEOT PARTNER Caixa/monovolume (5_, G_)   PARTNER FURGON   RANCH 1.9 D 06.1996/12.2002 51KW 69CV 1905CC DJY (XUD9A) 3003049 - PEUGEOT PARTNER Caixa/mon...</p> <p>B215-15/23mm 45-66-47-53mm</p>		<p><b>R021899</b> NO. 1180A3 - 119261 - 119269</p> <p>TUBO DO RESPIRO DO ÓLEO</p> <p>PEUGEOT PARTNER Veículo multiuso (5_, G_): 1.9 D 06.1996/12.2002 50KW 68CV 1905CC - PEUGEOT PARTNER Veículo multiuso (5_, G_): 1.9 D 01.1999/07.2008 51KW 69CV 1868CC - PEUGEOT PARTNER Caixa/monovolume (5_, G_): 1.9 D 06.1996/12.2002 51KW 69CV 1905CC - PEUGEOT PARTNER Caixa/monovolume (5_, G_): 1.9 D 06.1996/12.2015 51KW 69CV 1868CC</p> <p>B58-18/19mm 40-22mm</p>
	<p><b>R080163</b> NO. 11537541845 - 11537589713</p> <p>TUBO RIGIDO REFRIGERAÇÃO</p> <p>PEUGEOT PARTNER Caixa/monovolume 1.6 desde 04.2010 88KW 120CV 1598CC 5FS (EP6C) 3003AOR - PEUGEOT PARTNER Caixa/monovolume 1.6 desde 11.2010 72KW 98CV 1598CC 5FK (EP6CB) 3003AOS - PEUGEOT PARTNER TEPEE 1.6 VTI 09.2009/04.2016 88KW 120CV 1598CC 5FS (EP6C) 3003AKK 3003ALU 3003ALV - PEUGEOT PARTNER TEPEE 1.6 VTI desde 08.2010 72KW 98CV 1598CC 5FK (EP6CB) 3003ASE 3003ALL 3003ALT</p> <p>B340-32/46mm 188x150mm 2f-d6mm 1f-6x7mm</p>		<p><b>R220966</b> NO. 1343.N7 - 96089334</p> <p>TUBO DE RADIADOR INFERIOR</p> <p>PEUGEOT PARTNER Veículo multiuso (5_, G_) 1.8 05.1997/12.2002 66KW 90CV 1761CC LFX (XU7JB) 3003855</p> <p>B295-d30/30mm 65-95-90-100mm</p>
	<p><b>R220967</b> NO. 1343.J2 - 1343.V6</p> <p>TUBO DE RADIADOR SUPERIOR</p> <p>PEUGEOT PARTNER Caixa/monovolume (5_, G_) 1.1 06.1996/09.2005 44KW 60CV 1124CC HDZ (TU1M) 3003101 3003046 3003AAJ - PEUGEOT PARTNER Veículo multiuso (5_, G_) 1.1 06.1996/10.2002 44KW 60CV 1124CC HFX (TU1JP) HDZ (TU1M) 3003534 3003793</p> <p>B190-d28/36mm 75-60-80-100-65mm</p>		<p><b>R220968</b> NO. 1351.G8 - 1351.J4</p> <p>TUBO INFERIOR DO RADIADOR</p> <p>PEUGEOT PARTNER Caixa/monovolume (5_, G_) 1.1 06.1996/09.2005 44KW 60CV 1124CC HDZ (TU1M) 3003101, 3003046, 3003AAJ - PEUGEOT PARTNER Caixa/monovolume (5_, G_) 1.4 06.1996/12.2015 55KW 75CV 1360CC TU32KFX (TU3JP) 3003102, 3003047, 3003AAK - CITROËN PARTNER Veículo multiuso (5_, G_) 1.1 06.1996/10.2002 44KW 60CV 1124CC HFX (TU1JP) HDZ (TU1M) 3003534, 3003793 - CITROËN PARTNER Veículo multiuso (5_, G_) ...</p> <p>B370-d31/32mm 150-165-55-220-80-200-90-55mm</p>
	<p><b>R220973</b> NO. 1351.K4 - 1351.N1 - 1351.V5 - 1351.W1 - 1351.X9</p> <p>TUBO INFERIOR RADIADOR</p> <p>PEUGEOT PARTNER Veículo multiuso (5_, G_) 1.8 05.1997/12.2002 66KW 90CV 1761CC LFX (XU7JB) 3003855</p> <p>B490-d31/34mm 135-170-65-200-30-120-115mm</p>		<p><b>R220981</b> NO. 1343CQ</p> <p>TUBO SUPERIOR DO RADIADOR</p> <p>PEUGEOT PARTNER Caixa/monovolume (5_, G_) 1.1 06.1996/09.2005 44KW 60CV 1124CC HDZ (TU1M) 3003101 3003046 3003AAJ - PEUGEOT PARTNER Caixa/monovolume (5_, G_) 1.4 06.1996/12.2015 55KW 75CV 1360CC TU32 KFX (TU3JP) 3003102 3003047 3003AAK - PEUGEOT PARTNER Caixa/monovolume (5_, G_) 1.4 BiFuel 04.2003/10.2006 55KW 75CV 1360CC KFW (TU3JP) 3003109 3003ABS - PEUGEOT PARTNER Veículo multiuso (5_, G_) 1.4 ...</p> <p>B260-26/29mm 66x56x55x49x64mm</p>



	<p><b>R221906</b> NO. NO.</p> <p>TUBO DE ADMISSÃO DO FILTRO DE AR</p> <p>PEUGEOT PARTNER Caixa/monovolume (5_, G_) 1.8 D 06.1996/12.2002 43KW 58CV 1769CC A9A (XUD7) 3003048</p> <p>B210-32/34mm 80-140-40mm</p>		<p><b>R222296</b> NO. 6466CK</p> <p>TUBO DO PERMUTADOR DO AQUECIMENTO</p> <p>CITROËN PARTNER Caixa/monovolume 1.6 HDI desde 04.2008 55KW 75CV 1560CC 9HT (DV6BUTED4) 9HT (DV6BTED4) 9HW (DV6BTED4) 3003AHS 3003AMU - CITROËN PARTNER Caixa/monovolume 1.6 HDI 16V desde 04.2008 66KW 90CV 1560CC 9HX (DV6AUTED4) 9HS (DV6TED4BU) 3003AHT 3003AMT 3003ALX - PEUGEOT PARTNER TEPEE 1.6 HDI 16V desde 04.2008 66KW 90CV 1560CC 9HV (DV6TED4B) 9HV (DV6TED4BU) 3003AHY 3003AIT 3003AIY 3003ALX 30...</p> <p>B315-d21/d24mm 64-54-71-46-28mmmm</p>
	<p><b>R222328</b> NO. 0382FN - 0382LW - 0382LX</p> <p>TUBO DO AR SOBREALIMENTAÇÃO</p> <p>PEUGEOT PARTNER Camião de plataforma/chassis 1.6 HDi 16V (De 2009.01 -) 66KW 90cv 1560cm3 Camião de plataforma/chassis -</p> <p>B150-48/48mm</p>		<p><b>R222328</b> NO. 0382FN - 0382LW - 0382LX</p> <p>TUBO DO AR SOBREALIMENTAÇÃO</p> <p>PEUGEOT PARTNER Caixa/monovolume (5_, G_)   PARTNER FURGON   RANCH 1.6 HDI 75 08.2005/07.2008 55KW 75CV 1560CC 9HW (DV6BTED4) 3003AAL - PEUGEOT PARTNER Caixa/monovolume (5_, G_)   PARTNER FURGON   RANCH 1.6 HDI 90 08.2005/12.2015 66KW 90CV 1560CC 9HX (DV6ATED4) - PEUGEOT PARTNER Caixa/monovolume   GRAND RAID 1.6 HDI desde 04.2008 55KW 75CV 1560CC 9HT (DV6BUTED4) 9HT (DV6BTED4) 9HW (DV6BTED4) 3003A...</p> <p>B150-48/48mm</p>
	<p><b>R222347</b> NO. 1317R7 - 1317S5</p> <p>TUBO DE LIGAÇÃO AO DEPOSITO ARREFECIMENTO</p> <p>PEUGEOT PARTNER Caixa/monovolume 1.6 HDi desde 04.2008 55KW 75CV 1560CC 9HT (DV6BUTED4) 9HT (DV6BTED4) 9HW (DV6BTED4) 3003AHS 3003AMU - PEUGEOT PARTNER Caixa/monovolume 1.6 HDI desde 04.2008 80KW 109CV 1560CC 9HZ (DV6TED4) 3003ALZ 3003AMS - PEUGEOT PARTNER Caixa/monovolume 1.6 HDI 16V desde 04.2008 66KW 90CV 1560CC 9HX (DV6AUTED4) 9HS (DV6TED4BU) 3003AHT 3003AMT 3003ALX - PEUGEOT PARTNER Camião de...</p> <p>B910-18/21mm 45x44x37x11x76x100x71x220x94x63mm</p>		<p><b>R222388</b> NO. 49-230-55-73-111-48-68-137mm ch-d2</p> <p>TUBO RIGIDO DE REFRIGERAÇÃO</p> <p>PEUGEOT PARTNER Caixa/monovolume (5_, G_) 1.6 HDI 75 08.2005/07.2008 55KW 75CV 1560CC 9HW (DV6BTED4) 3003AAL - PEUGEOT PARTNER Caixa/monovolume (5_, G_) 1.6 HDI 90 08.2005/12.2015 66KW 90CV 1560CC 9HX (DV6ATED4) - PEUGEOT PARTNER Camião de plataforma/chassis 1.6 HDI 16V desde 01.2009 66KW 90CV 1560CC 9HS (DV6TED4BU) 9HX (DV6ATED4) - PEUGEOT PARTNER Veículo multiuso (5_, G_) 1.6 HDI 90 08.2005/12.2...</p> <p>B556-22/32mm 49-230-55-73-111-48-68-137mm ch-d26-114-74-99-1</p>
	<p><b>R222976</b> NO. 90-60-80-210-70-180-130mm + ch- 88</p> <p>TUBO INFERIOR RADIADOR</p> <p>PEUGEOT PARTNER Caixa/monovolume (5_, G_) 1.8 D 06.1996/12.2002 43KW 58CV 1769CC A9A (XUD7) 3003048 - PEUGEOT PARTNER Caixa/monovolume (5_, G_) 1.9 D 06.1996/12.1998 50KW 68CV 1905CC DJY (XUD9A) - PEUGEOT PARTNER Caixa/monovolume (5_, G_) 1.9 D 06.1996/12.2002 51KW 69CV 1905CC DJY (XUD9A) 3003049 - PEUGEOT PARTNER Caixa/monovolume (5_, G_) 1.9 D 06.1996/12.2015 51KW 69CV 1868CC WJY (DW8B) WJZ (DW8) 3003103 3003064 3003AAN - PEUGEOT PARTNER Veículo multiuso (5_, G_) 1.9 D 05.1996/12.1998 51KW 69CV 1905CC XUD9 - PEUGEOT PARTNER Veículo multiuso (5_, G_) 1.9 D 06.1996/12.2002 50KW 68CV 1905 DJY...</p> <p>B525-d35/28mm 90-60-80-210-70-180-130mm + ch- 880-d</p>		<p><b>R222980</b> NO. 1343Z3</p> <p>TUBO SUPERIOR DO RADIADOR</p> <p>PEUGEOT PARTNER Caixa/monovolume (5_, G_) 1.9 D 06.1996/12.2015 51KW 69CV 1868CC WJY (DW8B) WJZ (DW8) 3003103 3003064 3003AAN - PEUGEOT PARTNER Camião de plataforma/chassis (5_, G_) 1.9 D 01.1999/07.2008 51KW 69CV 1868CC WJY (DW8B) WJZ (DW8) - PEUGEOT PARTNER Veículo multiuso (5_, G_) 1.9 D 01.1999/07.2008 51KW 69CV 1868CC WJZ (DW8) WJY (DW8B) 3003539 3003584 3003872</p> <p>B205-d30/d33mm mm</p>
	<p><b>R223013</b> NO. 73-130-140-90-45-75-49-53mm ch-d27</p> <p>TUBO DO PERMUTADOR DO AQUECIMENTO</p> <p>PEUGEOT PARTNER Caixa/monovolume (5_, G_) 1.9 D 06.1996/12.2002 51KW 69CV 1905CC DJY (XUD9A) 3003049 - PEUGEOT PARTNER Caixa/monovolume (5_, G_) 1.9 D 06.1996/12.2015 51KW 69CV 1868CC WJY (DW8B) WJZ (DW8) 3003103 3003064 3003AAN - PEUGEOT PARTNER Veículo multiuso (5_, G_) 1.9 D 05.1996/12.1998 51KW 69CV 1905CC XUD9 - PEUGEOT PARTNER Veículo multiuso (5_, G_) 1.9 D 06.1996/12.2002 50KW 68CV 1905 DJY...</p> <p>B705-18/19mm 73-130-140-90-45-75-49-53mm ch-d27-5</p>		<p><b>R223018</b> NO. 1307RR - 6464M3</p> <p>TUBO DA REFRIGERAÇÃO CONEXÃO PARA O MOTOR</p> <p>PEUGEOT PARTNER Caixa/monovolume (5_, G_) 2.0 HDI 04.2000/07.2008 66KW 90CV 1997CC RHY (DW10TD) 3003069 3003104 3003AAM - PEUGEOT PARTNER Veículo multiuso (5_, G_) 2.0 HDI 02.2000/07.2008 66KW 90CV 1997CC RHY (DW10TD) 3003896 3003585</p> <p>B500-d13/d13mm 51-80-61-62-46-80-60-78mm</p>
	<p><b>R223082</b> NO. 1307HR</p> <p>TUBO LIGAÇÃO DEPOSITO REFRIGERAÇÃO</p> <p>PEUGEOT PARTNER Caixa/monovolume (5_, G_) 1.9 D 06.1996/12.2002 51KW 69CV 1905CC DJY (XUD9A) 3003049 - PEUGEOT PARTNER Caixa/monovolume (5_, G_) 1.9 D 06.1996/12.2015 51KW 69CV 1868CC WJY (DW8B) WJZ (DW8) 3003103 3003064 3003AAN - PEUGEOT PARTNER Caixa/monovolume (5_, G_) 1.9 D 4x4 04.2004/07.2011 51KW 69CV 1868CC WJY (DW8B) 3003070 - PEUGEOT PARTNER Veículo multiuso (5_, G_) 1.9 D 05.1996/12.1998...</p> <p>B660-9/9mm 47-150-100-265-52mm</p>		<p><b>R223085</b> NO. 80-100-110-50-50-80mm + ch-430-d16</p> <p>TUBO SUPERIOR RADIADOR</p> <p>PEUGEOT PARTNER Caixa/monovolume (5_, G_) 1.9 D 06.1996/12.1998 50KW 68CV 1905CC DJY (XUD9A) - PEUGEOT PARTNER Caixa/monovolume (5_, G_) 1.9 D 06.1996/12.2002 51KW 69CV 1905CC DJY (XUD9A) 3003049 - PEUGEOT PARTNER Caixa/monovolume (5_, G_) 1.9 D 06.1996/12.2015 51KW 69CV 1868CC WJY (DW8B) WJZ (DW8) 3003103 3003064 3003AAN - PEUGEOT PARTNER Veículo multiuso (5_, G_) 1.9 D 05.1996/12.1998 51KW 69CV ...</p> <p>B360-d39/35mm 80-100-110-50-50-80mm + ch-430-d16mm...</p>
	<p><b>R223090</b> NO. 1343GH</p> <p>TUBO SUPERIOR DO RADIADOR</p> <p>PEUGEOT PARTNER Caixa/monovolume (5_, G_) 1.6 HDI 75 08.2005/07.2008 55KW 75CV 1560CC 9HW (DV6BTED4) 3003AAL - PEUGEOT PARTNER Caixa/monovolume (5_, G_) 1.6 HDI 90 08.2005/12.2015 66KW 90CV 1560CC 9HX (DV6ATED4) - PEUGEOT PARTNER Veículo multiuso (5_, G_) 1.6 HDI 75 08.2005/07.2008 55KW 75CV 1560CC 9HW (DV6BTED4) 3003AFP 3003AAT - PEUGEOT PARTNER Veículo multiuso (5_, G_) 1.6 HDI 90 08.2005/12.201...</p> <p>B275-d23/d29mm 80-66-62-56mm</p>		<p><b>R224000</b> NO. 6466CL</p> <p>TUBO LIGAÇÃO BOMBA DE ÁGUA</p> <p>PEUGEOT PARTNER Caixa/monovolume (5_, G_) 1.6 HDI 75 08.2005/07.2008 55KW 75CV 1560CC 9HW (DV6BTED4) 3003AAL - PEUGEOT PARTNER Caixa/monovolume (5_, G_) 1.6 HDI 90 08.2005/12.2015 66KW 90CV 1560CC 9HX (DV6ATED4) - PEUGEOT PARTNER TEPEE 1.6 HDI desde 04.2008 80KW 109CV 1560CC 9HZ (DV6TED4) 3003AHZ 3003AIU 3003ALZ 3003AMA - PEUGEOT PARTNER TEPEE 1.6 HDI 16V desde 04.2008 66KW 90CV 1560CC 9HV (DV6TED...</p> <p>B280-d19/19mm 100-100-90-50-90-40mm</p>
	<p><b>R224001</b> NO. 1317R8</p> <p>TUBO LIGAÇÃO DO DEPOSITO REFRIGERAÇÃO</p> <p>PEUGEOT PARTNER TEPEE 1.6 HDI desde 04.2008 80KW 109CV 1560CC 9HZ (DV6TED4) 3003AHU 3003AIU 3003ALZ 3003AMA - PEUGEOT PARTNER TEPEE 1.6 HDI 16V desde 04.2008 66KW 90CV 1560CC 9HV (DV6TED4B) 9HV (DV6TED4BU) 3003AHY 3003AIT 3003AIY 3003ALX 3003ALY</p> <p>B93-16/19mm 55-49-50mm</p>		<p><b>R224003</b> NO. 1434C8</p> <p>TUBO ADMISSÃO FILTRO DE AR</p> <p>PEUGEOT PARTNER Caixa/monovolume 1.6 HDI desde 04.2008 55KW 75CV 1560CC 9HT (DV6BUTED4) 9HT (DV6BTED4) 9HW (DV6BTED4) 3003AHS 3003AMU - PEUGEOT PARTNER Caixa/monovolume 1.6 HDI desde 04.2008 80KW 109CV 1560CC 9HZ (DV6TED4) 3003ALZ 3003AMS - PEUGEOT PARTNER Caixa/monovolume 1.6 HDI 16V desde 04.2008 66KW 90CV 1560CC 9HX (DV6AUTED4) 9HS (DV6TED4BU) 3003AHT 3003AMT 3003ALX - PEUGEOT 1.6 HDI 16V 4x4 d...</p> <p>B27-58/45mm</p>

	<p><b>R224006</b> NO. 1336X3</p> <p>TUBO LIGAÇÃO BOMBA DE ÁGUA</p> <p>PEUGEOT PARTNER Caixa/monovolume (5_, G_) 1.6 HDi 75 08.2005/07.2008 55KW 75CV 1560CC 9HW (DV6BTED4) 3003AAL - PEUGEOT PARTNER Caixa/monovolume (5_, G_) 1.6 HDi 90 08.2005/12.2015 66KW 90CV 1560CC 9HX (DV6ATED4) - PEUGEOT PARTNER Veículo multiuso (5_, G_) 1.6 HDi 75 08.2005/07.2008 55KW 75CV 1560CC 9HW (DV6BTED4) 3003AFP 3003AAT - PEUGEOT PARTNER Veículo multiuso (5_, G_) 1.6 HDi 90 08.2005/12.2015...</p> <p>B560mm B490mm</p>		<p><b>R224110</b> NO. 28-36-154-43-52-147mm ch-d27mm 81-</p> <p>TUBO LIGAÇÃO BOMBA DE ÁGUA</p> <p>PEUGEOT PARTNER Caixa/monovolume (5_, G_) 1.6 HDi 75 08.2005/07.2008 55KW 75CV 1560CC 9HW (DV6BTED4) 3003AAL - PEUGEOT PARTNER Caixa/monovolume (5_, G_) 1.6 HDi 90 08.2005/12.2015 66KW 90CV 1560CC 9HX (DV6ATED4) - PEUGEOT PARTNER Camião de plataforma/chassis 1.6 HDi 16V desde 01.2009 66KW 90CV 1560CC 9HS (DV6ATED4) 9HX (DV6ATED4) - PEUGEOT PARTNER Veículo multiuso (5_, G_) 1.6 HDi 90 08.2005/12.2015...</p> <p>B565-29/29mm 28-36-154-43-52-147mm ch-d27mm 81-142-84-86</p>
	<p><b>R224220</b> NO. 0382PJ - 382PJ</p> <p>TUBO DO AR SOBREALIMENTAÇÃO</p> <p>PEUGEOT PARTNER Caixa/monovolume (5_, G_)   PARTNER FURGON   RANCH 1.6 HDi 75 08.2005/07.2008 55KW 75CV 1560CC 9HK (DV6ETEDM) 3003AAL - PEUGEOT PARTNER Caixa/monovolume (5_, G_)   PARTNER FURGON   RANCH 1.6 HDi 92 11.2009/12.2010 68KW 92CV 1560CC 9HP (DV6DTE) 9HJ (DV6DTE) - PEUGEOT PARTNER Caixa/monovolume (K9) 1.6 BlueHDi 100 desde 09.2018 73KW 99CV 1560CC BHY (DV6FD) 1889ABC - PEUGEOT PARTNER...</p> <p>B124-46/46mm 124mm</p>		<p><b>R224220</b> NO. 0382PJ - 382PJ</p> <p>TUBO DO AR SOBREALIMENTAÇÃO</p> <p>PEUGEOT RIFTER 1.6 BlueHDi 100 desde 09.2018 73KW 99CV 1560CC BHY (DV6FD) - PEUGEOT RIFTER 1.6 HDi 75 / BlueHDi 75 desde 09.2018 55KW 75CV 1560CC 9HN (DV6ETED) BHW (DV6FE) - PEUGEOT RIFTER 1.6 HDi 92 desde 09.2018 68KW 92CV 1560CC 9HP (DV6DTE)</p> <p>B124-46/46mm 124mm</p>
	<p><b>R224251</b> NO. 1505VR</p> <p>TUBO DO DEPOSITO DE COMBUSTIVEL</p> <p>PEUGEOT PARTNER Caixa/monovolume (5_, G_) 1.4 06.1996/12.2015 55KW 75CV 1360CC TU32 KFX (TU3JP) 3003102 3003047 3003AAK - PEUGEOT PARTNER Caixa/monovolume (5_, G_) 1.4 BiFuel 04.2003/10.2006 55KW 75CV 1360CC KFW (TU3JP) 3003109 3003ABS - PEUGEOT PARTNER Caixa/monovolume (5_, G_) 1.6 HDi 75 08.2005/07.2008 55KW 75CV 1560CC 9HW (DV6BTED4) 3003AAL - PEUGEOT PARTNER Caixa/monovolume (5_, G_) 1.6 HDi 9...</p> <p>B258-d32/d32mm 87-108-50mm</p>		<p><b>R224252</b> NO. 1434E1</p> <p>TUBO DE ADMISSÃO FILTRO DE AR</p> <p>PEUGEOT PARTNER Caixa/monovolume 1.6 HDi desde 04.2008 55KW 75CV 1560CC 9HT (DV6BUTED4) 9HT (DV6BTED4) 9HW (DV6BTED4) 3003AHS 3003AMU - PEUGEOT PARTNER Caixa/monovolume 1.6 HDi desde 04.2008 80KW 109CV 1560CC 9HZ (DV6TED4) 3003ALZ 3003AMS - PEUGEOT PARTNER Caixa/monovolume 1.6 HDi 16V desde 04.2008 66KW 90CV 1560CC 9HX (DV6AUTED4) 9HS (DV6TED4) 3003AHT 3003AMT 3003ALX - PEUGEOT PARTNER Caixa/mon...</p> <p>B285/45/56x87mm 27-30-55-75-82-89-35mm ch-d31-39mm</p>
	<p><b>R225015</b> NO. 1336AG - 9670254180 - 9689033480</p> <p>TUBO RIGIDO DE REFRIGERAÇÃO</p> <p>PEUGEOT PARTNER Caixa/monovolume 1.6 HDi desde 04.2008 55KW 75CV 1560CC 9HT (DV6BUTED4) 9HT (DV6BTED4) 9HW (DV6BTED4) 3003AHS 3003AMU - PEUGEOT PARTNER Caixa/monovolume 1.6 HDi desde 04.2008 80KW 109CV 1560CC 9HZ (DV6TED4) 3003ALZ 3003AMS - PEUGEOT PARTNER Caixa/monovolume 1.6 HDi 16V desde 04.2008 66KW 90CV 1560CC 9HX (DV6AUTED4) 9HS (DV6TED4) 3003AHT 3003AMT 3003ALX - PEUGEOT PARTNER Caixa/mon...</p> <p>B438-23/23mm 62x68x71mm ch-d30x106x119x119mm</p>		<p><b>R225416</b> NO. 6466GK</p> <p>TUBO DO PERMUTADOR DO AQUECIMENTO</p> <p>PEUGEOT PARTNER Veículo multiuso (5_, G_): 1.6 HDi 75 08.2005/07.2008 55KW 75CV 1560CC - PEUGEOT PARTNER Veículo multiuso (5_, G_): 1.6 HDi 90 08.2005/12.2015 66KW 90CV 1560CC - PEUGEOT PARTNER Caixa/monovolume (5_, G_): 1.6 HDi 75 08.2005/07.2008 55KW 75CV 1560CC - PEUGEOT PARTNER Caixa/monovolume (5_, G_): 1.6 HDi 90 08.2005/12.2015 66KW 90CV 1560CC - PEUGEOT PARTNER Camião de plataforma/chassis...</p> <p>B290-17/19mm B270-17/19mm B260-15x122x60x51mm 22x43x82x86x88mm</p>
	<p><b>R225420</b> NO. 144053 - 9657083280</p> <p>TUBO AR SOBREALIMENTAÇÃO TURBO COMPRESSOR</p> <p>PEUGEOT PARTNER Caixa/monovolume (5_, G_)   PARTNER FURGON   RANCH 1.6 HDi 75 08.2005/07.2008 55KW 75CV 1560CC 9HW (DV6BTED4) 3003AAL - PEUGEOT PARTNER Caixa/monovolume (5_, G_)   PARTNER FURGON   RANCH 1.6 HDi 90 08.2005/12.2015 66KW 90CV 1560CC 9HX (DV6ATED4) - PEUGEOT PARTNER Caixa/monovolume   GRAND RAID 1.6 HDi 16V desde 04.2010 68KW 92CV 1560CC 9HX (DV6ATED4) - PEUGEOT PARTNER Camião de plat...</p> <p>B390-34/41mm 39x156x220x44mm</p>		<p><b>R225434</b> NO. 0382NN</p> <p>TUBO DO AR SOBREALIMENTAÇÃO</p> <p>PEUGEOT PARTNER Caixa/monovolume (5_, G_): 1.6 HDi 75 08.2005/07.2008 55KW 75CV 1560CC - PEUGEOT PARTNER Caixa/monovolume (5_, G_): 1.6 HDi 75 08.2005/07.2008 55KW 75CV 1560CC - PEUGEOT PARTNER Caixa/monovolume (5_, G_): 1.6 HDi 90 08.2005/12.2015 66KW 90CV 1560CC - PEUGEOT PARTNER TEPEE: 1.6 HDi / BlueHDi 75 06.2008/12.2018 55KW 75CV 1560CC - PEUGEOT PARTNER TEPEE: 1.6 HDi 03.2013/»» 66KW 90CV 1...</p> <p>B188-46/48mm</p>
	<p><b>R225435</b> NO. 0382NP</p> <p>TUBO DO AR SOBREALIMENTAÇÃO</p> <p>PEUGEOT PARTNER Caixa/monovolume 1.6 HDi (De 04.2008 -) 55KW 75cv 1560cm3 Caixa/monovolume - PEUGEOT PARTNER Caixa/monovolume 1.6 HDi (De 03.2013 -) 84KW 114cv 1560cm3 Caixa/monovolume - PEUGEOT PARTNER Caixa/monovolume 1.6 HDi 16V (De 04.2008 -) 66KW 90cv 1560cm3 Caixa/monovolume - PEUGEOT PARTNER TEPEE 1.6 BlueHDi 120 (De 12.2014 -) 88KW 120cv 1560cm3 Veículo multiuso - PEUGEOT PARTNER TEPEE 1....</p> <p>B192-49/49mm</p>		<p><b>R225493</b> NO. 3647457 - 9689034680 - 9815434280 - 9820100780</p> <p>TUBO DO AR SOBREALIMENTAÇÃO</p> <p>PEUGEOT PARTNER Caixa/monovolume (K9) 1.2 PureTech 110 (07.2019 -) 81kw 110cv 1199cm3 Caixa/monovolume PEUGEOT PARTNER Caixa/monovolume (K9) 1.2 PureTech 130 (07.2019 -) 96kw 131cv 1199cm3 Caixa/monovolume PEUGEOT PARTNER Caixa/monovolume (K9) 1.5 BlueHDi 130 (09.2018 -) 96kw 131cv 1499cm3 Caixa/monovolume PEUGEOT PARTNER Caixa/monovolume (K9) 1.5 BlueHDi 130 4x4 (09.2018 -) 96kw 131cv 1499cm3 Cai...</p> <p>boca a boca290mmd1-46mm d250mm 118-85-83-62-156-77</p>
	<p><b>R225493</b> NO. 3647457 - 9689034680 - 9815434280 - 9820100780</p> <p>TUBO DO AR SOBREALIMENTAÇÃO</p> <p>PEUGEOT RIFTER 1.2 PureTech 110 (09.2018 -) 81kw 110cv 1199cm3 Veículo multiuso PEUGEOT RIFTER 1.5 BlueHDi 100 (09.2018 -) 75kw 102cv 1499cm3 Veículo multiuso PEUGEOT RIFTER 1.5 BlueHDi 130 (09.2018 -) 96kw 130cv 1499cm3 Veículo multiuso PEUGEOT RIFTER 1.5 BlueHDi 75 (ECYHW) (09.2018 -) 55kw 75cv 1499cm3 Veículo multiuso PEUGEOT RIFTER 1.6 BlueHDi 100 (09.2018 -) 73kw 99cv 1560cm3 Veículo multiuso...</p> <p>boca a boca290mmd1-46mm d250mm 118-85-83-62-156-77</p>		<p><b>RF80041</b> NO. 53-126-83-74-99-60mm 3f-d11mm 1f-d</p> <p>TUBO FERRO LIQUIDO REFRIGERAÇÃO</p> <p>PEUGEOT PARTNER Caixa/monovolume (5_, G_) 1.8 D 06.1996/12.2002 43KW 58CV 1769CC A9A (XUD7) 3003048 - PEUGEOT PARTNER Caixa/monovolume (5_, G_) 1.9 D 06.1996/12.2002 51KW 69CV 1905CC DJY (XUD9A) 3003049</p> <p>B386-20/20mm 53-126-83-74-99-60mm 3f-d11mm 1f-d9mm 1f-d6mm</p>
	<p><b>RF80276</b> NO. 1336J9 - 1336N7</p> <p>TUBO FERRO REFRIGERAÇÃO</p> <p>PEUGEOT PARTNER Caixa/monovolume (5_, G_) 1.9 D 06.1996/12.1998 50KW 68CV 1905CC DJY (XUD9A) - PEUGEOT PARTNER Caixa/monovolume (5_, G_) 1.9 D 06.1996/12.2002 51KW 69CV 1905CC DJY (XUD9A) 3003049 - PEUGEOT PARTNER Caixa/monovolume (5_, G_) 1.9 D 06.1996/12.2015 51KW 69CV 1868CC WJY (DW8B) WJZ (DW8) 3003103 3003064 3003AAN - PEUGEOT PARTNER Caixa/monovolume (5_, G_) 1.9 D 4x4 04.2004/07.2011 51KW 6...</p> <p>d12mm 64-41mm 1f-d6mm 1f-d7mm</p>		<p><b>RF80387</b> NO. 133644 - 163644 - 97523152</p> <p>TUBO DE FERRO REFRIGERAÇÃO</p> <p>PEUGEOT PARTNER Caixa/monovolume (5_, G_) 1.1 06.1996/09.2005 44KW 60CV 1124CC HDZ (TU1M) 3003101 3003046 3003AAJ - PEUGEOT PARTNER Caixa/monovolume (5_, G_) 1.4 06.1996/12.2015 55KW 75CV 1360CC TU32 KFX (TU3JP) 3003102 3003047 3003AAK - PEUGEOT PARTNER Veículo multiuso (5_, G_) 1.1 06.1996/10.2002 44KW 60CV 1124CC HFX (TU1UP) HDZ (TU1M) 3003534 3003793 - PEUGEOT PARTNER Veículo multiuso (5_, G_) ...</p> <p>98x66x44mm 1f-d6mm 1f6x8mm 1f-d32x42mm</p>

	<p><b>RF82217</b> NO. 1317R8</p> <p>TUBO DE FERRO REFRIGERAÇÃO</p> <p>PEUGEOT PARTNER Caixa/monovolume 1.6 HDi desde 04.2008 55KW 75CV 1560CC 9HT (DV6BUTED4) 9HT (DV6BTED4) 9HW (DV6BTED4) 3003AHS 3003AMU - PEUGEOT PARTNER Caixa/monovolume 1.6 HDi desde 04.2008 80KW 109CV 1560CC 9HZ (DV6TED4) 3003ALZ 3003AMS - PEUGEOT PARTNER Caixa/monovolume 1.6 HDi 16V desde 04.2008 66KW 90CV 1560CC 9HX (DV6AUTED4) 9HS (DV6TED4BU) 3003AHT 3003AMT 3003ALX - PEUGEOT PARTNER Caixa/mon...</p> <p>B370-18/19mm 37x42x104x81x170mm 1f-d6mm 1f-6x15</p>		<p><b>RT08485</b> NO. 480685 - 480691 - 4806E9</p> <p>TUBO DE TRAVÃO FRENTE LH - RH</p> <p>PEUGEOT PARTNER Veículo multiuso (5_, G_): 1.1 06.1996/10.2002 44KW 60CV 1124CC - PEUGEOT PARTNER Veículo multiuso (5_, G_): 1.4 11.2002/10.2006 54KW 73CV 1360CC - PEUGEOT PARTNER Veículo multiuso (5_, G_): 1.4 06.1996/12.2015 55KW 75CV 1360CC - PEUGEOT PARTNER Veículo multiuso (5_, G_): 1.6 16V 07.2001/03.2008 80KW 109CV 1587CC - PEUGEOT PARTNER Veículo multiuso (5_, G_): 1.8 05.1997/12.2002 66KW...</p> <p>470mm FZ - MC11</p>
	<p><b>RT08561</b> NO. 480686 - 4806E3</p> <p>TUBO DE TRAVÃO TRÁS LH - RH</p> <p>PEUGEOT RANCH - PARTNER TT (APÓS 07 - 1996)</p> <p>255mm FZ1 - FZ1</p>		<p><b>RT80227</b> NO. 4806000</p> <p>TUBO DE TRAVÃO TRÁS LH-RH (APÓS CHASSI 09534)</p> <p>PEUGEOT PARTNER TT</p> <p>260mm FB53 - FZ</p>
	<p><b>RT80227</b> NO. 4806000</p> <p>TUBO DE TRAVÃO TRÁS LH-RH (APÓS CHASSI 09534)</p> <p>PEUGEOT RANCH TT</p> <p>260mm FB53 - FZ</p>		<p><b>RT80440</b> NO. 4806G4</p> <p>TUBO DE TRAVÃO FRENTE LH-RH</p> <p>PEUGEOT PARTNER Caixa/monovolume 1.6 desde 04.2008 80KW 109CV 1587CC NFU (TU5JP4) 3003AMQ - PEUGEOT PARTNER Caixa/monovolume 1.6 HDi desde 04.2008 55KW 75CV 1560CC 9HT (DV6BUTED4) 9HT (DV6BTED4) 9HW (DV6BTED4) 3003AHS 3003AMU - PEUGEOT PARTNER Caixa/monovolume 1.6 HDi 16V desde 04.2008 66KW 90CV 1560CC 9HX (DV6AUTED4) 9HS (DV6TED4BU) 3003AHT 3003AMT 3003ALX</p> <p>445mm FZ - MC11</p>
	<p><b>S1107</b> NO. 1614447080 - 1614447180 - 1614447480 - 1614447580 - 1614447680 - 1614447780 - 3520.A1 - 3520F7 - 352...</p> <p>SILENT-BLOC CENTRAL DO BRAÇO DA SUSPENSÃO</p> <p>PEUGEOT PARTNER</p> <p>d44x31mm d33mm 1f-d12mm</p>		<p><b>S1125</b> NO. 1614447080 - 1614447180 - 1614447480 - 1614447580 - 1614447680 - 1614447780 - 3520F7 - 3520F8 - 3520...</p> <p>SILENT-BLOC EXTERIOR DO BRAÇO DE SUSPENSÃO</p> <p>PEUGEOT PARTNER</p> <p>103x60x38mm 1f-d19mm</p>
	<p><b>S1304</b> NO. 4059.07 - 95644954</p> <p>SILENT-BLOC DO PISTÃO DIREÇÃO ASSISTIDA</p> <p>PEUGEOT PARTNER Caixa/monovolume (5_, G_) 1.1 06.1996/09.2005 44KW 60CV 1124CC HD2 (TU1M) 3003101 3003046 3003AAJ - PEUGEOT PARTNER Caixa/monovolume (5_, G_) 1.4 06.1996/12.2015 55KW 75CV 1360CC TU32KFX (TU3JP) 3003102 3003047 3003AAK - PEUGEOT PARTNER Caixa/monovolume (5_, G_) 1.8 D 06.1996/12.2002 43KW 58CV 1769CC A9A (XUD7) 3003048 1.9 D 06.1996/12.2002 51KW 69CV 1905CC DJY (XUD9A) 3003049 - PE...</p> <p>d22x24mm c20mm 1f-d11.5mm</p>		<p><b>S1305</b> NO. 1806.10 - 1806.14 - 1806.16 - 1806.17 - 1806.36 - 1806.42 - 1806.49 - 180608 - 1809.04 - 1809.06 - 1...</p> <p>SILENT-BLOC DO TIRANTE TRASEIRO MOTOR</p> <p>PEUGEOT PARTNER Veículo multiuso (5_, G_): 1.1 06.1996/10.2002 44KW 60CV 1124CC - PEUGEOT PARTNER Veículo multiuso (5_, G_): 1.4 06.1996/12.2015 55KW 75CV 1360CC - PEUGEOT PARTNER Caixa/monovolume (5_, G_): 1.4 06.1996/12.2015 55KW 75CV 1360CC - PEUGEOT PARTNER Caixa/monovolume (5_, G_): 1.4 BiFuel 04.2003/10.2006 55KW 75CV 1360CC - PEUGEOT PARTNER Caixa/monovolume (5_, G_): 1.9 D 06.1996/12.2002 ...</p> <p>d30x34mm c28mm 1f-d12mm</p>
	<p><b>S1381</b> NO. 3523.83 - 352383 - 96117499 - 9629244980</p> <p>SILENT-BLOC DO BRAÇO DA SUSPENSÃO DA FRENTE</p> <p>PEUGEOT PARTNER Caixa/monovolume (5_, G_) 2.0 HDi 04.2000/07.2008 66KW 90CV 1997CC RHY (DW10TD) 3003069 3003104 3003AAM - CITROËN PARTNER Veículo multiuso (5_, G_) 2.0 HDI 02.2000/07.2008 66KW 90CV 1997CC RHY (DW10TD) 3003896 3003585</p> <p>100x60x40mm 1f-d18mm</p>		<p><b>S1556</b> NO. 4059.11 - 405910</p> <p>SILENT BLOC DO VEIO DA DIREÇÃO</p> <p>PEUGEOT PARTNER Veículo multiuso (5_, G_): 1.1 06.1996/10.2002 44KW 60CV 1124CC - PEUGEOT PARTNER Veículo multiuso (5_, G_): 1.4 06.1996/12.2015 55KW 75CV 1360CC - PEUGEOT PARTNER Veículo multiuso (5_, G_): 1.8 05.1997/12.2002 66KW 90CV 1761CC - PEUGEOT PARTNER Veículo multiuso (5_, G_): 1.9 D 06.1996/12.2002 50KW 68CV 1905CC - PEUGEOT PARTNER Veículo multiuso (5_, G_): 1.9 D 01.1999/07.2008 51KW...</p> <p>d24x25mm c20mm 1f-d12mm</p>
	<p><b>S1598</b> NO. 180922 - 185414</p> <p>SILENT-BLOC TAMPA VÁLVULA MOTOR</p> <p>PEUGEOT PARTNER Combispac (5F) 1.8 (05.97 A 12.03) 90cv 1761cc Veículo multiuso 2 / 2 - PEUGEOT PARTNER Combispac (5F) 1.8 (05.97 A 12.03) 90cv 1761cc Veículo multiuso - PEUGEOT PARTNER Combispac (5F) 1.9 D (06.96 A 12.02) 68cv 1905cc Veículo multiuso - PEUGEOT PARTNER Combispac (5F) 1.9 D (12.98 A 07.08) 69cv 1868cc Veículo multiuso - PEUGEOT PARTNER Combispac (5F) 2.0 HDI (02.00 A 0...</p> <p>d30x50mm c28mm 1f-d10mm</p>		<p><b>T0677-I</b> NO. 503327 - 9151930280</p> <p>BATENTE SUSPENSÃO DA FRENTE</p> <p>PEUGEOT PARTNER Combispac (5F) 1.1 06.96 - 44 60 1124 Veículo multiuso PEUGEOT PARTNER Combispac (5F) 1.4 11.02 - 10.06 54 73 1360 Veículo multiuso PEUGEOT PARTNER Combispac (5F) 1.4 (APÓS 06.96) 75cv 1360cc Veículo multiuso - PEUGEOT PARTNER Combispac (5F) 1.6 16V (APÓS 07.01) 109cv 1587cc Veículo multiuso - PEUGEOT PARTNER Combispac (5F) 1.8 (APÓS 05.97) 90cv 1761cc Veículo multiuso - PE...</p> <p>d57x102mm 1f-d26mm 1f-d18mm</p>
	<p><b>T0680-I</b> NO. 516663 - 516682 - 9621916980</p> <p>BATENTE DE ENCOSTO SUSPENSÃO TRASEIRO GASTA 2 UNIDADES</p> <p>PEUGEOT PARTNER Caixa/monovolume (5_, G_)   PARTNER FURGON   RANCH 1.1 06.1996/09.2005 44KW 60CV 1124CC HDZ (TU1M) 3003101 3003046 3003AAJ - PEUGEOT PARTNER Caixa/monovolume (5_, G_)   PARTNER FURGON   RANCH 1.4 06.1996/12.2015 55KW 75CV 1360CC TU32 KFX (TU3JP) 3003102 3003047 3003AAK - PEUGEOT PARTNER Caixa/monovolume (5_, G_)   PARTNER FURGON   RANCH 1.4 BiFuel 04.2003/10.2006 55KW 75CV 1360CC K...</p> <p>d54x82mm 1f-d18mm 1f-d18x7mm</p>		<p><b>T0687-I</b> NO. 503365</p> <p>BATENTE SUSPENSÃO DA FRENTE</p> <p>PEUGEOT PARTNER Combispac (5F) 1.4 (11.02 A 10.06) 73cv 1360cc Veículo multiuso - PEUGEOT PARTNER Combispac (5F) 1.6 HDi 75 (APÓS 02.06) 75cv 1560cc Veículo multiuso - PEUGEOT PARTNER Combispac (5F) 1.6 HDi 90 (APÓS 10.05) 90cv 1560cc Veículo multiuso - PEUGEOT PARTNER Combispac (5F) 1.9 D 4x4 (04.04 A 08.05) 69cv 1868cc Veículo multiuso - PEUGEOT PARTNER Combispac (5F) 2.0 HDi 4x4 (04.04 ...</p> <p>d56x112mm 1f-d24mm 1f-d19mm</p>



	<p><b>T0689-I</b> NO. 503340</p> <p>BATENTE SUSPENSÃO DA FRENTE</p> <p>PEUGEOT PARTNER Combispace (5F) 1.1 (APÓS 06.96) 60cv 1124cc Veículo multiuso - PEUGEOT PARTNER Combispace (5F) 1.4 (11.02 A 10.06) 73cv 1360cc Veículo multiuso - PEUGEOT PARTNER Combispace (5F) 1.4 (APÓS 06.96) 75cv 1360cc Veículo multiuso - PEUGEOT PARTNER Combispace (5F) 1.6 16V (APÓS 07.01) 109cv 1587cc Veículo multiuso 2/2 - PEUGEOT PARTNER Combispace (5F) 1.6 16V (APÓS 07.01) 109cv 1587...</p> <p>d56x111mm 1f-d24mm 1f-d19mm</p>		<p><b>T0692-I</b> NO. 503370</p> <p>BATENTE SUSPENSÃO DA FRENTE</p> <p>PEUGEOT PARTNER Tepee 1.6 (APÓS 04.08) 90cv 1587cc Veículo multiuso - PEUGEOT PARTNER Tepee 1.6 (APÓS 04.08) 109cv 1587cc Veículo multiuso - PEUGEOT PARTNER Tepee 1.6 (APÓS 08.10) 98cv 1598cc Veículo multiuso - PEUGEOT PARTNER Tepee 1.6 (APÓS 04.10) 120cv 1598cc Veículo multiuso - PEUGEOT PARTNER Tepee 1.6 HDi (APÓS 04.08) 75cv 1560cc Veículo multiuso - PEUGEOT PARTNER Tepee 1.6 HDi 16 V (AP...</p> <p>d47x99mm 1f-d27mm 1f-d20mm</p>
	<p><b>U15415</b> NO. 643327</p> <p>UNIÃO ESGUICHO</p> <p>PEUGEOT PARTNER TEPEE</p> <p>30x19mm 3f-d3x7x11mm</p>		<p><b>U15415</b> NO. 643327</p> <p>UNIÃO ESGUICHO</p> <p>PEUGEOT RANCH</p> <p>30x19mm 3f-d3x7x11mm</p>
	<p><b>U15415</b> NO. 643327</p> <p>UNIÃO ESGUICHO</p> <p>PEUGEOT PARTNER</p> <p>30x19mm 3f-d3x7x11mm</p>		<p><b>U7004</b> NO. 198153</p> <p>ORING DE VÁLVULA INJECTORA (Di 7,52 - De 14,58 - E 3,53)</p> <p>PEUGEOT PARTNER Caixa/monovolume (5_, G_) 1.6 (09.2000 - 10.2002) 80kw 109cv 1587cm3 Caixa/monovolume PEUGEOT PARTNER Veículo multiuso (5_, G_) 1.6 16V (07.2001 - 03.2008) 80kw 109cv 1587cm3 Veículo multiuso</p> <p>d14x3mm 1f-d8mm</p>
	<p><b>U7009</b> NO. 5751.44 - 5751.81</p> <p>TENSORES CORREIA ALTERNADOR</p> <p>PEUGEOT PARTNER</p> <p>d34x130mm 1f-d12mm 1f-d8mm</p>		<p><b>UAB80099</b> NO. 031333 - 031340</p> <p>ANILHA VEDAÇÃO BUJÃO (10,5 x 20,5 x 2mm) COBRE</p> <p>PEUGEOT PARTNER Caixa (5_, G_) 1.6 HDi 75 (De 08.2005 Até 07.2008) 55kW 75cv 1560cm3 Caixa - PEUGEOT PARTNER Caixa (5_, G_) 1.6 HDi 90 (De 08.2005 Até 12.2015) 66kW 90cv 1560cm3 Caixa - PEUGEOT PARTNER Caixa (5_, G_) 1.9 D (De 06.1996 Até 12.2002) 51kW 69cv 1905cm3 Caixa - PEUGEOT PARTNER Caixa (5_, G_) 1.9 D (De 06.1996 Até 12.2015) 51kW 69cv 1868cm3 Caixa - PEUGEOT PARTNER Caixa (5_, G_) 1.9 D 4...</p> <p>d20,5x2mm 1f-d10,5mm</p>
	<p><b>UAP81215</b> NO. 1610564580 - 198145 - 198170 - 198185</p> <p>ANILHA PROTEÇÃO TÉRMICA INJECTORES</p> <p>PEUGEOT PARTNER Combispace (5F) 1.6 HDi 75 (De 02-2006 Até 12-2013) 55kW 75CV 1560cc Veículo multiuso PEUGEOT PARTNER Combispace (5F) 1.6 HDi 90 (De 10-2005 Até 12-2015) 66kW 90CV 1560cc Veículo multiuso PEUGEOT PARTNER Combispace (5F) 2.0 HDi (De 02-2000 Até 07-2008) 66kW 90CV 1997cc Veículo multiuso PEUGEOT PARTNER Combispace (5F) 2.0 HDi 4x4 (De 04-2004 Até 08-2005) 66kW 90CV 1997cc Veículo ...</p> <p>d16x2mm 1f-d7mm</p>		<p><b>UAP81247</b> NO. 198173 - 198177</p> <p>ANILHA PROTEÇÃO TÉRMICA INJECTORES</p> <p>PEUGEOT PARTNER Combispace (5F) 1.6 HDi 75 (De 02-2006 Até 12-2013) 55kW 75CV 1560cc Veículo multiuso PEUGEOT PARTNER Combispace (5F) 1.6 HDi 90 (De 10-2005 Até 12-2015) 66kW 90CV 1560cc Veículo multiuso PEUGEOT PARTNER ORIGIN Caixa (5) 1.6 HDi 75 (De 02-2006 Até 07-2008) 55kW 75CV 1560cc Caixa PEUGEOT PARTNER ORIGIN Caixa (5) 1.6 HDi 90 (De 02-2006 Até 12-2015) 66kW 90CV 1560cc Caixa PEUGEOT ...</p> <p>16x2mm 1f-d7mm</p>
	<p><b>UAP81292</b> NO. 1609628280 - 198192</p> <p>ANILHA PROTEÇÃO TÉRMICA INJECTORES</p> <p>PEUGEOT PARTNER Combispace (5F) 2.0 HDi (De 02-2000 Até 07-2008) 66kW 90CV 1997cc Veículo multiuso PEUGEOT PARTNER ORIGIN Caixa (5) 2.0 HDi (De 04-2000 Até 07-2008) 66kW 90CV 1997cc Caixa</p> <p>d16x1mm 1f-d7mm</p>		<p><b>UAP81292</b> NO. 1609628280 - 198192</p> <p>ANILHA PROTEÇÃO TÉRMICA INJECTORES</p> <p>PEUGEOT PARTNER Combispace (5F) 2.0 HDi (De 02-2000 Até 07-2008) 66kW 90CV 1997cc Veículo multiuso PEUGEOT PARTNER ORIGIN Caixa (5) 2.0 HDi (De 04-2000 Até 07-2008) 66kW 90CV 1997cc Caixa</p> <p>d16x1mm 1f-d7mm</p>
	<p><b>UAP83244</b> NO. 198195 - 9804220580</p> <p>ANILHA PROTEÇÃO TÉRMICA INJECTORES</p> <p>PEUGEOT PARTNER ORIGIN Caixa (5) 1.6 HDi 75 (De 08-2005 Até 07-2008) 55kW 75CV 1560cc Caixa PEUGEOT PARTNER Tepee 1.6 HDi 90 (De 04-2010 Até .1-20 -) 68kW 92CV 1560cc Veículo multiuso PEUGEOT PARTNER Tepee 1.6 BlueHdi 100 (De 12-2014 Até .1-20 -) 73kW 100CV 1560cc Veículo multiuso PEUGEOT PARTNER Tepee 1.6 BlueHdi 120 (De 12-2014 Até .1-20 -) 88kW 120CV 1560cc Veículo multiuso PEUGEOT PARTNER ...</p> <p>d15x2mm 1f-d7mm</p>		<p><b>UAP83252</b> NO. 198194</p> <p>ANILHA PROTEÇÃO TÉRMICA INJECTORES</p> <p>PEUGEOT PARTNER Caixa/monovolume 1.6 HDi (03.2013 -) 84kw 114cv 1560cm3 Caixa/monovolume PEUGEOT PARTNER TEPEE 1.6 HDi (03.2013 -) 84kw 114cv 1560cm3 Veículo multiuso PEUGEOT PARTNER TEPEE 1.6 HDi (08.2010 -) 82kw 112cv 1560cm3 Veículo multiuso</p> <p>d15x2mm 1f-d6mm</p>
	<p><b>UFT90119</b> NO. 1336R9</p> <p>FALANGE TERMOSTATO</p> <p>PEUGEOT PARTNER Caixa/monovolume (5_, G_)   PARTNER FURGON   RANCH 2.0 HDi 04.2000/07.2008 66kW 90CV 1997CC RHY (DW10TD) 3003069 3003104 3003AAM - PEUGEOT PARTNER Camião de plataforma/chassis (5_, G_) 2.0 HDi 11.2002/07.2008 66kW 90CV 1997CC - PEUGEOT PARTNER Veículo multiuso (5_, G_)   PARTNER ESCAPEDE   GRAND RAID   PARTNER PATAGONICA / URBANA   RANCH 2.0 HDi 02.2000/07.2008 66kW 90CV 1997CC RHY...</p> <p>88x110x47mm 3f-d7mm 1f-d27mm 1f-d52mm</p>		<p><b>UMB84029</b> NO. 023212</p> <p>TAMPÃO BLOCO MOTOR</p> <p>PEUGEOT PARTNER Combispace (5F) 1.1 (06.96 A 10.02) 60cv 1124cc Veículo multiuso - PEUGEOT PARTNER Combispace (5F) 1.1 (06.96 A 10.02) 60cv 1124cc Veículo multiuso - PEUGEOT PARTNER Combispace (5F) 1.4 (11.02 A 10.06) 73cv 1360cc Veículo multiuso - PEUGEOT PARTNER Combispace (5F) 1.4 (06.96 A 12.15) 75cv 1360cc Veículo multiuso - PEUGEOT PARTNER Combispace (5F) 1.4 (06.96 A 12.15) 75cv 1360cc ...</p> <p>d36x10mm di-32mm</p>

	<p><b>UMV25201</b> NO. 2403CL - 2403CN - 2403CV - 2403CX - 2403FC - 2403FL - 2403P1 - 2403P2 - 2403T9 - 2403V0 - 2403V7</p> <p>MANETE PUNHO TOPO ALAVANCA MUDANÇAS PSA 5 VELOCIDADES F17MM</p> <p>PEUGEOT PARTNER Tepee: 1.2 THP 02.2016/&gt;&gt;&gt; 81KW 110CV 1199CC - PEUGEOT PARTNER Tepee: 1.6 VTI 04.2008/&gt;&gt;&gt; 66KW 90CV 1587CC - PEUGEOT PARTNER Tepee: 1.6 VTI 04.2008/&gt;&gt;&gt; 80KW 109CV 1587CC - PEUGEOT PARTNER Tepee: 1.6 VTI 08.2010/&gt;&gt;&gt; 72KW 98CV 1598CC - PEUGEOT PARTNER Tepee: 1.6 VTI 09.2009/04.2016 88KW 120CV 1598CC - PEUGEOT PARTNER Tepee: 1.6 HDi / BlueHDi 75 06.2008/12.2018 55KW 75CV 1560CC - PEUG...</p> <p>d50x102mm 1f-d17mm</p>		<p><b>UMV25201</b> NO. 2403CL - 2403CN - 2403CV - 2403CX - 2403FC - 2403FL - 2403P1 - 2403P2 - 2403T9 - 2403V0 - 2403V7</p> <p>MANETE PUNHO TOPO ALAVANCA MUDANÇAS PSA 5 VELOCIDADES F17MM</p> <p>PEUGEOT RIFTER: 1.2 PureTech 110 09.2018/&gt;&gt;&gt; 81KW 110CV 1199CC</p> <p>d50x102mm 1f-d17mm</p>
	<p><b>UMV25207</b> NO. 96738471VV - 96738471W</p> <p>MANETE PUNHO TOPO ALAVANCA MUDANÇAS PSA 5 VELOCIDADES F17MM</p> <p>PEUGEOT PARTNER Caixa (K9): 1.6 BlueHDi 75 09.2018/&gt;&gt;&gt; 55KW 75CV 1560CC - PEUGEOT PARTNER Caixa (K9): 1.6 BlueHDi 100 09.2018/&gt;&gt;&gt; 73KW 99CV 1560CC</p> <p>59x49x101mm 1f-d17mm</p>		<p><b>UMV25215</b> NO. 2403CN - 2403T9 - 2403V0 - 2403V4 - 2403V7</p> <p>MANETE PUNHO TOPO ALAVANCA MUDANÇAS PSA 5 VELOCIDADES F17MM</p> <p>PEUGEOT PARTNER Caixa/monovolume (5_ G_)   PARTNER FURGON   RANCH 2.0 HDi 04.2000/07.2008 66KW 90CV 1997CC RHY (DW10TD) 3003069 3003104 3003AAM - PEUGEOT PARTNER Caixa/monovolume (5_ G_)   PARTNER FURGON   RANCH 2.0 HDi 4x4 04.2004/08.2005 66KW 90CV 1997CC RHY (DW10TD) - PEUGEOT PARTNER Caixa/monovolume (K9) 1.2 PureTech 110 desde 07.2019 81KW 110CV 1199CC HNP (EB2ADT) - PEUGEOT PARTNER Caixa/mo...</p> <p>d50x100mm 1f-d16mm</p>
	<p><b>UMV25216</b> NO. 2403EO - 2403X9</p> <p>MANETE PUNHO TOPO ALAVANCA MUDANÇAS PSA 5 VELOCIDADES F17MM</p> <p>PEUGEOT PARTNER Caixa/monovolume (5_ G_) 1.1 (De 06.1996 Até 09.2005) 44kW 60cv 1124cm3 Caixa/monovolume - PEUGEOT PARTNER Caixa/monovolume (5_ G_) 1.4 (De 10.2005 Até 12.2010) 48kW 65cv 1360cm3 Caixa/monovolume - PEUGEOT PARTNER Caixa/monovolume (5_ G_) 1.4 (De 06.1996 Até 12.2015) 55kW 75cv 1360cm3 Caixa/monovolume - PEUGEOT PARTNER Caixa/monovolume (5_ G_) 1.4 BiFuel (De 04.2003 Até 10.2006...</p> <p>d46x99mm 1f-d17mm</p>		<p><b>UMV25237</b> NO. 16088722ZD - 96738471VV</p> <p>MANETE PUNHO TOPO ALAVANCA MUDANÇAS PSA 5 VELOCIDADES F17MM</p> <p>PEUGEOT PARTNER Caixa/monovolume (K9) 1.6 BlueHDi 100 (De 09.2018 -) 73kW 99cv 1560cm3 Caixa/monovolume - PEUGEOT PARTNER Caixa/monovolume (K9) 1.6 BlueHDi 75 (De 09.2018 -) 55kW 75cv 1560cm3 Caixa/monovolume -</p> <p>101x62x48mm 1f-d18mm</p>
	<p><b>UMV25238</b> NO. 16088722ZD</p> <p>MANETE PUNHO TOPO ALAVANCA MUDANÇAS PSA 5 VELOCIDADES F17MM</p> <p>PEUGEOT PARTNER Caixa/monovolume (K9) 1.6 BlueHDi 100 (De 09.2018 -) 73kW 99cv 1560cm3 Caixa/monovolume - PEUGEOT PARTNER Caixa/monovolume (K9) 1.6 BlueHDi 75 (De 09.2018 -) 55kW 75cv 1560cm3 Caixa/monovolume -</p> <p>100x59x48mm 1f-d17mm</p>		<p><b>UMV25239</b> NO. 16088722ZD</p> <p>MANETE PUNHO TOPO ALAVANCA MUDANÇAS PSA 5 VELOCIDADES F17MM</p> <p>PEUGEOT PARTNER Caixa/monovolume (K9) 1.6 BlueHDi 100 (De 09.2018 -) 73kW 99cv 1560cm3 Caixa/monovolume - PEUGEOT PARTNER Caixa/monovolume (K9) 1.6 BlueHDi 75 (De 09.2018 -) 55kW 75cv 1560cm3 Caixa/monovolume -</p> <p>101x48x48mm 1f-d19mm</p>
	<p><b>UMV25240</b> NO. 16088722ZD</p> <p>MANETE PUNHO TOPO ALAVANCA MUDANÇAS PSA 5 VELOCIDADES F17MM</p> <p>PEUGEOT PARTNER Caixa/monovolume (K9) 1.6 BlueHDi 100 (De 09.2018 -) 73kW 99cv 1560cm3 Caixa/monovolume - PEUGEOT PARTNER Caixa/monovolume (K9) 1.6 BlueHDi 75 (De 09.2018 -) 55kW 75cv 1560cm3 Caixa/monovolume -</p> <p>100x48x60 1f-d18mm</p>		<p><b>UMV25241</b> NO. 16088722ZD</p> <p>MANETE PUNHO TOPO ALAVANCA MUDANÇAS PSA 5 VELOCIDADES F17MM</p> <p>PEUGEOT PARTNER Caixa/monovolume (K9) 1.6 BlueHDi 100 (De 09.2018 -) 73kW 99cv 1560cm3 Caixa/monovolume - PEUGEOT PARTNER Caixa/monovolume (K9) 1.6 BlueHDi 75 (De 09.2018 -) 55kW 75cv 1560cm3 Caixa/monovolume -</p> <p>100x60x48mm 1f-d18mm</p>
	<p><b>UMV25260</b> NO. 2403AH - 2403GY - 2403V1 - 2403V2 - 759281 - 9648099081</p> <p>MANETE PUNHO TOPO ALAVANCA MUDANÇAS PSA 6 VELOCIDADES F13MM</p> <p>PEUGEOT PARTNER ORIGIN Veículo multiuso (G_) 1.4 07.2008/12.2013 55KW 75CV 1360CC KFW (TU3JP) - PEUGEOT PARTNER ORIGIN Veículo multiuso (G_) 1.6 HDi 75 08.2008/12.2013 55KW 75CV 1560CC 9HW (DV6BTED4)</p> <p>d52x49mm 1f-d13mm</p>		<p><b>UMV25268</b> NO. 2403V1 - 241058</p> <p>MANETE PUNHO TOPO ALAVANCA MUDANÇAS PSA C/ CASQUILHO 5 VELOCIDADES F12MM</p> <p>PEUGEOT PARTNER ORIGIN Veículo multiuso (G_) 1.4 07.2008/12.2013 55KW 75CV 1360CC KFW (TU3JP) - PEUGEOT PARTNER ORIGIN Veículo multiuso (G_) 1.6 HDi 75 08.2008/12.2013 55KW 75CV 1560CC 9HW (DV6BTED4)</p> <p>d49x51mm 1f-d12mm</p>
	<p><b>UMV26804</b> NO. 2403CL - 2403CN - 2403CV - 2403FC - 2403P1 - 2403T9 - 2403V0 - 2403V7</p> <p>MANETE PUNHO TOPO ALAVANCA MUDANÇAS PSA 5 VELOCIDADES F17MM</p> <p>PEUGEOT PARTNER Tepee: 1.2 THP 02.2016/&gt;&gt;&gt; 81KW 110CV 1199CC - PEUGEOT PARTNER Tepee: 1.6 VTI 04.2008/&gt;&gt;&gt; 66KW 90CV 1587CC - PEUGEOT PARTNER Tepee: 1.6 VTI 04.2008/&gt;&gt;&gt; 80KW 109CV 1587CC - PEUGEOT PARTNER Tepee: 1.6 VTI 08.2010/&gt;&gt;&gt; 72KW 98CV 1598CC - PEUGEOT PARTNER Tepee: 1.6 VTI 09.2009/04.2016 88KW 120CV 1598CC - PEUGEOT PARTNER Tepee: 1.6 HDi / BlueHDi 75 06.2008/12.2018 55KW 75CV 1560CC - PEUG...</p> <p>d49x98mm 1f-d11mm</p>		<p><b>UMV26811</b> NO. 2403FC - 2403CL - 2403CN - 2403CV - 2403P1 - 2403T9 - 2403V0 - 2403V7</p> <p>MANETE PUNHO TOPO ALAVANCA MUDANÇAS PSA 5 VELOCIDADES F17MM</p> <p>PEUGEOT PARTNER Tepee: 1.2 THP 02.2016/&gt;&gt;&gt; 81KW 110CV 1199CC - PEUGEOT PARTNER Tepee: 1.6 VTI 04.2008/&gt;&gt;&gt; 66KW 90CV 1587CC - PEUGEOT PARTNER Tepee: 1.6 VTI 04.2008/&gt;&gt;&gt; 80KW 109CV 1587CC - PEUGEOT PARTNER Tepee: 1.6 VTI 08.2010/&gt;&gt;&gt; 72KW 98CV 1598CC - PEUGEOT PARTNER Tepee: 1.6 VTI 09.2009/04.2016 88KW 120CV 1598CC - PEUGEOT PARTNER Tepee: 1.6 HDi / BlueHDi 75 06.2008/12.2018 55KW 75CV 1560CC - PEUG...</p> <p>d49x98mm 1f-d11mm</p>
	<p><b>UMV26811</b> NO. 2403FC - 2403CL - 2403CN - 2403CV - 2403P1 - 2403T9 - 2403V0 - 2403V7</p> <p>MANETE PUNHO TOPO ALAVANCA MUDANÇAS PSA 5 VELOCIDADES F17MM</p> <p>PEUGEOT RIFTER: 1.2 PureTech 110 09.2018/&gt;&gt;&gt; 81KW 110CV 1199CC</p> <p>d49x98mm 1f-d11mm</p>		<p><b>UMV26833</b> NO. 2403 V1 - 2403S6</p> <p>MANETE PUNHO TOPO ALAVANCA MUDANÇAS PSA 5 VELOCIDADES F13MM</p> <p>PEUGEOT PARTNER ORIGIN Veículo multiuso (G_) 1.4 07.2008/12.2013 55KW 75CV 1360CC KFW (TU3JP) - PEUGEOT PARTNER ORIGIN Veículo multiuso (G_) 1.6 HDi 75 08.2008/12.2013 55KW 75CV 1560CC 9HW (DV6BTED4)</p> <p>d51x50mm 1f-d13mm</p>



	<p><b>UMV26834</b> NO. 2403.CV - 2403.T9</p> <p>MANETE PUNHO TOPO ALAVANCA MUDANÇAS PSA 5 VELOCIDADES F15MM</p> <p>PEUGEOT PARTNER Caixa/monovolume   GRAND RAID 1.6 desde 04.2008 66KW 90CV 1587CC NFR (TU5JP4B) 3003AHR 3003AMR 3003ALS - PEUGEOT PARTNER Caixa/monovolume   GRAND RAID 1.6 desde 04.2008 80KW 109CV 1587CC NFU (TU5JP4) 3003AMQ - PEUGEOT PARTNER Caixa/monovolume   GRAND RAID 1.6 desde 04.2010 88KW 120CV 1598CC 5FS (EP6C) 3003AOR - PEUGEOT PARTNER Caixa/monovolume   GRAND RAID 1.6 desde 11.2010 72KW 98...</p> <p>d50x96mm 1f-d15mm</p>		<p><b>UMV26834</b> NO. 2403.CV - 2403.T9</p> <p>MANETE PUNHO TOPO ALAVANCA MUDANÇAS PSA 5 VELOCIDADES F15MM</p> <p>PEUGEOT PARTNER Camião de plataforma/chassis 1.6 BlueHdi 100 desde 04.2015 73KW 100CV 1560CC BHY (DV6FD) - PEUGEOT PARTNER Camião de plataforma/chassis 1.6 HDi desde 01.2009 55KW 75CV 1560V 9HT (DV6BTED4) - PEUGEOT PARTNER Camião de plataforma/chassis 1.6 HDi desde 03.2013 66KW 90CV 1560CC 9HF (DV6DTE) - PEUGEOT PARTNER Camião de plataforma/chassis 1.6 HDi 16V desde 01.2009 66KW 90CV 1560CC 9HS ...</p> <p>d50x96mm 1f-d15mm</p>
	<p><b>UMV26834</b> NO. 2403.CV - 2403.T9</p> <p>MANETE PUNHO TOPO ALAVANCA MUDANÇAS PSA 5 VELOCIDADES F15MM</p> <p>PEUGEOT PARTNER ORIGIN Veículo multiuso (G_) 1.4 07.2008/12.2013 55KW 75CV 1360CC KFW (TU3JP) - PEUGEOT PARTNER ORIGIN Veículo multiuso (G_) 1.6 HDi 75 08.2008/12.2013 55KW 75CV 1560CC 9HW (DV6BTED4)</p> <p>d50x96mm 1f-d15mm</p>		<p><b>UMV26834</b> NO. 2403.CV - 2403.T9</p> <p>MANETE PUNHO TOPO ALAVANCA MUDANÇAS PSA 5 VELOCIDADES F15MM</p> <p>PEUGEOT PARTNER TEPEE   GRAND RAID 1.2 THP desde 02.2016 81KW 110CV 1199CC HNV (EB2DTM) HNZ (EB2DT) 3003AWP - PEUGEOT PARTNER TEPEE   GRAND RAID 1.6 BlueHdi 100 desde 12.2014 73KW 100CV 1560CC BHY (DV6FD) 3003AVL 3003AVK - PEUGEOT PARTNER TEPEE   GRAND RAID 1.6 BlueHdi 100 4x4 desde 04.2015 73KW 100CV 1560CC BHY (DV6FD) - PEUGEOT PARTNER TEPEE   GRAND RAID 1.6 BlueHdi 120 desde 12.2014 88KW 120CV ...</p> <p>d50x96mm 1f-d15mm</p>
	<p><b>UPV86201</b> NO. 6438A0</p> <p>PULVERIZADOR ESGUICHO PARA-BRISAS</p> <p>PEUGEOT PARTNER Caixa (5_ G_) 1.1 (De 06.1996 Até 09.2005) 44kW 60cv 1124cm3 Caixa - PEUGEOT PARTNER Caixa (5_ G_) 1.4 (De 06.1996 Até 12.2015) 55kW 75cv 1360cm3 Caixa - PEUGEOT PARTNER Caixa (5_ G_) 1.4 BiFuel (De 04.2003 Até 10.2006) 55kW 75cv 1360cm3 Caixa - PEUGEOT PARTNER Caixa (5_ G_) 1.6 HDi 75 (De 08.2005 Até 07.2008) 55kW 75cv 1560cm3 Caixa - PEUGEOT PARTNER Caixa (5_ G_) 1.6 HDi 90 ...</p> <p>39x10x19mm 1p-d5x11mm</p>		<p><b>UPV86209</b> NO. 6438Z7</p> <p>PULVERIZADOR ESGUICHO PARA-BRISAS</p> <p>PEUGEOT PARTNER Caixa 1.6(De 04.2008 -) 66kW 90cv 1587cm3 Caixa - PEUGEOT PARTNER Caixa 1.6 (De 04.2008 -) 80kW 109cv 1587cm3 Caixa - PEUGEOT PARTNER Caixa 1.6 (De 11.2010 -) 72kW 98cv 1598cm3 Caixa - PEUGEOT PARTNER Caixa 1.6 (De 04.2010 -) 88kW 120cv 1598cm3 Caixa - PEUGEOT PARTNER Caixa 1.6 BlueHdi 100 (De 04.2015 -) 73kW 100cv 1560cm3 Caixa - PEUGEOT PARTNER Caixa 1.6 BlueHdi 120 (De 04.2015 -) ...</p> <p>28x12x24mm d5x11mm</p>
	<p><b>UTR0815</b> NO. 1301.AE - 1301.JF - 1301.JG - 1301.JH - 1301.KR - 1301.L1 - 1301.NK - 1301.SP - 1306.A0 - 130680 - 1...</p> <p>TAMPÃO RESERVATÓRIO LIQUIDO REFRIGERAÇÃO</p> <p>PEUGEOT PARTNER CombiSpace (5F) 1.8 (05.97 A 12.03) 90cv 1761cc Veículo multiuso - PEUGEOT PARTNER CombiSpace (5F) 1.9 D (06.96 A 12.02) 68cv 1905cc Veículo multiuso - PEUGEOT PARTNER CombiSpace (5F) 1.9 D (05.96 A 12.98) 69cv 1905cc Veículo multiuso - PEUGEOT PARTNER Caixa (5) 1.8 D (06.96 A 12.02) 58cv 1769cc Caixa - PEUGEOT PARTNER Caixa (5) 1.9 D (06.96 A 12.02) 69cv 1905cc Caixa</p> <p>d61x31mm d57x8mm</p>		<p><b>UTR0818</b> NO. 1306C9 - 1306E4 - 1306J5</p> <p>TAMPÃO RESERVATÓRIO LIQUIDO REFRIGERAÇÃO</p> <p>PEUGEOT PARTNER CombiSpace (5F) 1.1 (06.96 A 10.02) 60cv 1124cc Veículo multiuso - PEUGEOT PARTNER CombiSpace (5F) 1.4 (06.96 A 12.15) 75cv 1360cc Veículo multiuso - PEUGEOT PARTNER CombiSpace (5F) 1.6 HDi 75 (02.06 A 12.13) 75cv 1560cc Veículo multiuso - PEUGEOT PARTNER CombiSpace (5F) 1.6 HDi 90 (10.05 A 12.15) 90cv 1560cc Veículo multiuso - PEUGEOT PARTNER CombiSpace (5F) 1.9 D 4x4 (04....</p> <p>60x30mm 1f-d45x18mm</p>
	<p><b>UTR0865</b> NO. 1306.E4 - 1306.J5 - 16470-YV011 - 9638001280 - 9681593380</p> <p>TAMPÃO RESERVATÓRIO LIQUIDO REFRIGERAÇÃO</p> <p>PEUGEOT PARTNER Caixa (5) 1.4 BiFuel (04.03 A 10.06) 75cv 1360cc Caixa - PEUGEOT PARTNER Caixa (5) 1.6 HDi 75 (02.06 A 07.08) 75cv 1560cc Caixa - PEUGEOT PARTNER Caixa (5) 1.6 HDi 90 (02.06 A 12.15) 90cv 1560cc Caixa - PEUGEOT PARTNER Caixa (5) 1.9 D 4x4 (04.04 A 11.07) 69cv 1868cc Caixa - PEUGEOT PARTNER Caixa (5) 1.9 D (06.96 A 12.15) 69cv 1868cc Caixa - PEUGEOT PARTNER Caixa (5) 2.0 H...</p> <p>d60x26mm 1f-d46x17mm</p>		<p><b>UTR0895</b> NO. 130684 - 1306C7</p> <p>TAMPÃO RESERVATÓRIO LIQUIDO REFRIGERAÇÃO</p> <p>PEUGEOT PARTNER CombiSpace (5_ G_) 1.1 (De 1996.06 Até 2002.10) 44kW 60cv 1124cm3 Veículo multiuso - PEUGEOT PARTNER CombiSpace (5_ G_) 1.6 16V (De 2001.07 Até 2008.03) 80kW 109cv 1587cm3 Veículo multiuso - PEUGEOT PARTNER CombiSpace (5_ G_) 1.8 (De 1997.05 Até 2002.12) 66kW 90cv 1761cm3 Veículo multiuso - PEUGEOT PARTNER CombiSpace (5_ G_) 1.9 D (De 1996.06 Até 2002.12) 50k...</p> <p>d78/59x29mm d38x25mm</p>
	<p><b>UTR0897</b> NO. 5944268</p> <p>TAMPÃO DO RADIADOR</p> <p>PEUGEOT PARTNER CombiSpace (5_ G_) 1.1 (De 1996.06 Até 2002.10) 44kW 60cv 1124cm3 Veículo multiuso - PEUGEOT PARTNER CombiSpace (5_ G_) 1.4 (De 1996.06 Até 2015.12) 55kW 75cv 1360cm3 Veículo multiuso - PEUGEOT PARTNER CombiSpace (5_ G_) 1.6 16V (De 2001.07 Até 2008.03) 80kW 109cv 1587cm3 Veículo multiuso - PEUGEOT PARTNER CombiSpace (5_ G_) 1.8 (De 1997.05 Até 2002.12) 66kW ...</p> <p>59x59x30mm d38x26mm</p>		<p><b>UTR1213</b> NO. 643230</p> <p>TAMPÃO RESERVATÓRIO LAVA VIDROS</p> <p>PEUGEOT PARTNER Caixa/monovolume (5_ G_) 1.1 (06.1996 - 09.2005) 44kW 60cv 1124cm3 Caixa/monovolume PEUGEOT PARTNER Caixa/monovolume (5_ G_) 1.4 (06.1996 - 12.2015) 55kW 75cv 1360cm3 Caixa/monovolume PEUGEOT PARTNER Caixa/monovolume (5_ G_) 1.4 CNG (04.2003 - 10.2006) 55kW 75cv 1360cm3 Caixa/monovolume PEUGEOT PARTNER Caixa/monovolume (5_ G_) 1.6 HDi 75 (08.2005 - 07.2008) 55kW 75cv 1560cm3 Ca...</p> <p>d57x13mm 1f-d50mm</p>
	<p><b>UTR1213</b> NO. 643230</p> <p>TAMPÃO RESERVATÓRIO LAVA VIDROS</p> <p>PEUGEOT PARTNER Veículo multiuso (5_ G_) 1.1 (06.1996 - 10.2002) 44kW 60cv 1124cm3 Veículo multiuso PEUGEOT PARTNER Veículo multiuso (5_ G_) 1.4 (06.1996 - 12.2015) 55kW 75cv 1360cm3 Veículo multiuso PEUGEOT PARTNER Veículo multiuso (5_ G_) 1.6 16V (07.2001 - 03.2008) 80kW 109cv 1587cm3 Veículo multiuso PEUGEOT PARTNER Veículo multiuso (5_ G_) 1.6 HDi 90 (08.2005 - 12.2015) 66kW 90cv 1560cm3 V...</p> <p>d57x13mm 1f-d50mm</p>		<p><b>UTR1301</b> NO. 025856</p> <p>TAMPÃO DO RESERVATORIO OLEO</p> <p>PEUGEOT PARTNER Caixa/monovolume (5_ G_) 1.6 HDi 75 (De 08.2005 Até 07.2008) 55kW 75cv 1560cm3 Caixa/monovolume - PEUGEOT PARTNER Caixa/monovolume (5_ G_) 1.6 HDi 90 (De 08.2005 Até 12.2015) 66kW 90cv 1560cm3 Caixa/monovolume - PEUGEOT PARTNER Caixa/monovolume (5_ G_) 2.0 HDi (De 04.2000 Até 07.2008) 66kW 90cv 1997cm3 Caixa/monovolume - PEUGEOT PARTNER Caixa/monovolume (5_ G_) 2.0 HDi 4x4 (De ...</p> <p>d59x40mm 1f-d29x24mm</p>
	<p><b>UTV83002</b> NO. 031129</p> <p>TAMPÃO VEDAÇÃO BUJÃO</p> <p>PEUGEOT PARTNER CombiSpace (5F) 1.6 HDi 90 (De 10-2005 Até 12-2015) 66kW 90CV 1560cc Veículo multiuso PEUGEOT PARTNER CombiSpace (5F) 1.9 D (De 12-1998 Até 07-2008) 51kW 69CV 1868cc Veículo multiuso PEUGEOT PARTNER CombiSpace (5F) 2.0 HDI (De 02-2000 Até 07-2008) 66kW 90CV 1997cc Veículo multiuso PEUGEOT PARTNER ORIGIN Caixa (5) 1.6 HDi 90 (De 02-2006 Até 12-2015) 66kW 90CV 1560cc Caixa PEUGEO...</p> <p>20x18mm c13mm d10mm</p>		<p><b>UV80010</b> NO. 459915 - 95611063</p> <p>VALVULA SERVO-FREIO</p> <p>PEUGEOT PARTNER CombiSpace (5F) 1.1 (06.96 A 10.02) 60cv 1124cc Veículo multiuso - PEUGEOT PARTNER CombiSpace (5F) 1.4 (11.02 A 10.06) 73cv 1360cc Veículo multiuso - PEUGEOT PARTNER CombiSpace (5F) 1.4 (06.96 A 12.15) 75cv 1360cc Veículo multiuso - PEUGEOT PARTNER CombiSpace (5F) 1.6 16V (07.01 A 03.08) 109cv 1587cc Veículo multiuso 35 / 36 - PEUGEOT PARTNER CombiSpace (5F) 1.8 (05.97 A 12.03)...</p> <p>54x30x38mm d29x10mm 1f-d9mm 1f-d10mm 1f-d14mm</p>



	<b>UVN81230</b> NO. 1174E6 - 1174G2 - 1174C7 - 117484 <b>VARETA DO NIVEL ÓLEO</b> PEUGEOT PARTNER Caixa/monovolume (5_, G_) 1.6 HDi 75 (08.2005 - 07.2008) 55kw 75cv 1560cm3 Caixa/monovolume PEUGEOT PARTNER Caixa/monovolume (5_, G_) 1.6 HDi 90 (08.2005 - 12.2015) 66kw 90cv 1560cm3 Caixa/monovolume PEUGEOT PARTNER Caixa/monovolume 1.6 HDi (04.2008 -) 55kw 75cv 1560cm3 Caixa/monovolume PEUGEOT PARTNER Caixa/monovolume 1.6 HDi (04.2008 -) 80kw 109cv 1560cm3 Caixa/monovolume PEUGEOT... 595x6mm		<b>UVN81230</b> NO. 1174E6 - 1174G2 - 1174C7 - 117484 <b>VARETA DO NIVEL ÓLEO</b> PEUGEOT PARTNER TEPEE 1.6 HDi (04.2008 -) 80kw 109cv 1560cm3 Veículo multiuso PEUGEOT PARTNER TEPEE 1.6 HDi 16V (04.2008 -) 66kw 90cv 1560cm3 Veículo multiuso 595x6mm
	<b>W5003</b> NO. 0515.T5 - 0515P2 <b>POLIE DA CAMBOTA (6 pistas)</b> PEUGEOT PARTNER Veículo multiuso (5_, G_): 1.9 D 01.1999/07.2008 51KW 69CV 1868CC - PEUGEOT PARTNER Veículo multiuso (5_, G_): 1.9 D 4x4 04.2004/08.2005 51KW 69CV 1868CC - PEUGEOT PARTNER Veículo multiuso (5_, G_): 2.0 HDi 02.2000/07.2008 66KW 90CV 1997CC - PEUGEOT PARTNER Veículo multiuso (5_, G_): 2.0 HDi 4x4 04.2004/08.2005 66KW 90CV 1997CC - PEUGEOT PARTNER Caixa/monovolume (5_, G_): 1.9 D 4x4... d152.8mm d30mm		<b>W5004</b> NO. 9608938980 <b>POLIE DA CAMBOTA (6 pistas)</b> PEUGEOT PARTNER Veículo multiuso (5_, G_): 1.9 D 06.1996/12.2002 50KW 68CV 1905CC - PEUGEOT PARTNER Veículo multiuso (5_, G_): 1.9 D 05.1996/12.1998 51KW 69CV 1905CC - PEUGEOT PARTNER Caixa/monovolume (5_, G_): 1.8 D 06.1996/12.2002 43KW 58CV 1769CC - PEUGEOT PARTNER Caixa/monovolume (5_, G_): 1.9 D 06.1996/12.2002 51KW 69CV 1905CC d152.8mm d30mm
	<b>W5009</b> NO. 0515L7 - 0515Q6 - 0516.60 <b>POLIE DA CAMBOTA (6 pistas)</b> PEUGEOT RANCH - PARTNER (1.9 D mot. DW8 s-clima) d152.8mm d36mm		<b>W5029</b> NO. 0515.J3 <b>POLIE DA CAMBOTA (5 PISTAS)</b> PEUGEOT PARTNER Caixa/monovolume (5_, G_) 1.6 09.2000/10.2002 80KW 109CV 1587CC NFU (TU5JP4) - PEUGEOT PARTNER Camião de plataforma/chassis (5_, G_) 1.6 09.2000/05.2008 80KW 109CV 1587CC - PEUGEOT PARTNER Veículo multiuso (5_, G_) 1.6 16V 07.2001/03.2008 80KW 109CV 1587CC NFU (TU5JP4) 3003ACL 3003541 3003583 3003ALG d128mm d44mm
	<b>W5030</b> NO. 0515.N0 - 0515.P1 - 0515.P5 - 0515.S1 - 0516.60 <b>POLIE DA CAMBOTA (6 PISTAS)</b> PEUGEOT PARTNER 1.1 - 1.4 APÓS 2002 d143mm d44mm		<b>W5086</b> NO. 0515.N0 - 0515.P1 - 0515.R8 - 0515.S1 - 0516.60 - 516.60 - 9634848980 <b>POLIE DA CAMBOTA (6 PISTAS)</b> PEUGEOT PARTNER MOTORES 1.6 (TU5JP4 E ET3JY) d143mm d44mm
	<b>W5091</b> NO. 05115.T3 - 12610-69K00 - 12610-69K00-000 - 1690296 - 2S6Q6A345AB - 9640407680 - 9654961080 <b>POLIE DA CAMBOTA (6 PISTAS)</b> PEUGEOT RANCH - PARTNER (APÓS 02-2009) 1.6 HDi (75-90) d157mm d30mm		<b>W5101</b> NO. 0515.L8 - 0515.L9 - 0515.P2 - 0515.Q3 - 0515.T8 - 0515.V5 - 0515.V6 - 0516.60 - 0516.A4 - 0516.A6 - ... <b>POLIE DA CAMBOTA</b> PEUGEOT PARTNER 1.9D - 2.0 HDi d152.8mm d30mm
	<b>W5120</b> NO. 0515P8 - 0515T0 - 0515V0 - 0515V7 - 9640407680 <b>POLIE DA CAMBOTA C/EMBRAIAGEM (6 pistas)</b> PEUGEOT PARTNER Combispace (5_, G_): 1.6 HDi 90 08.2005/12.2015 66KW 90CV 1560CC - PEUGEOT PARTNER Caixa (5_, G_): 1.6 HDi 90 08.2005/12.2015 66KW 90CV 1560CC d150/162mm d29,5mm		<b>W5125</b> NO. 120447 - 120459 <b>POLIE DA BOMBA DE ÁGUA</b> PEUGEOT - PARTNER Tepee - 1.6 (APÓS 04.10) 120cv 1598cc Veículo multiuso d123mm d20mm
	<b>W5204</b> NO. 0515.H2 - 0515.L2 - 0515.L5 - 0515H1 - 9612181780 - 9630873480 - 9630873580 - 97522360 <b>POLIE DA CAMBOTA (1 PISTA)</b> PEUGEOT PARTNER Veículo multiuso (5_, G_): 1.1 06.1996/10.2002 44KW 60CV 1124CC - PEUGEOT PARTNER Veículo multiuso (5_, G_): 1.4 06.1996/12.2015 55KW 75CV 1360CC - PEUGEOT PARTNER Caixa/monovolume (5_, G_): 1.1 06.1996/09.2005 44KW 60CV 1124CC - PEUGEOT PARTNER Caixa/monovolume (5_, G_): 1.4 06.1996/12.2015 55KW 75CV 1360CC d139mm d44mm		<b>Y3218</b> NO. 1608734480 - 540572 - 9818845080 <b>PARAFUSO PERNO RODA CHAVE 17 M12X1,25X48MM ( BASE CONICA PARA JANTES DE AÇO E LIGA LEVE )</b> PEUGEOT PARTNER Caixa/monovolume 1.6 (11.2010 -) 72kw 98cv 1598cm3 Caixa/monovolume PEUGEOT PARTNER Caixa/monovolume 1.6 (04.2010 -) 88kw 120cv 1598cm3 Caixa/monovolume PEUGEOT PARTNER Caixa/monovolume 1.6 (04.2008 -) 66kw 90cv 1587cm3 Caixa/monovolume PEUGEOT PARTNER Caixa/monovolume 1.6 (04.2008 -) 80kw 109cv 1587cm3 Caixa/monovolume PEUGEOT PARTNER Camião de plataforma/chassis 1.6 BlueHDi 100 (04.2015 -) 7... C48mm (Ch-17mm) M12x1,25x24mm
	<b>Y3218</b> NO. 1608734480 - 540572 - 9818845080 <b>PARAFUSO PERNO RODA CHAVE 17 M12X1,25X48MM ( BASE CONICA PARA JANTES DE AÇO E LIGA LEVE )</b> PEUGEOT PARTNER Camião de plataforma/chassis 1.6 BlueHDi 100 (04.2015 -) 73kw 100cv 1560cm3 Camião de plataforma/chassis PEUGEOT PARTNER Camião de plataforma/chassis 1.6 HDi (01.2009 -) 55kw 75cv 1560cm3 Camião de plataforma/chassis PEUGEOT PARTNER Camião de plataforma/chassis 1.6 HDi (03.2013 -) 66kw 90cv 1560cm3 Camião de plataforma/chassis PEUGEOT PARTNER Camião de plataforma/chassis 1.6 HDi 16... C48mm (Ch-17mm) M12x1,25x24mm		<b>Y3218</b> NO. 1608734480 - 540572 - 9818845080 <b>PARAFUSO PERNO RODA CHAVE 17 M12X1,25X48MM ( BASE CONICA PARA JANTES DE AÇO E LIGA LEVE )</b> PEUGEOT PARTNER TEPEE 1.6 HDi (03.2013 -) 66kw 90cv 1560cm3 Veículo multiuso PEUGEOT PARTNER TEPEE 1.6 HDi (04.2008 -) 80kw 109cv 1560cm3 Veículo multiuso PEUGEOT PARTNER TEPEE 1.6 HDi (08.2010 -) 82kw 112cv 1560cm3 Veículo multiuso PEUGEOT PARTNER TEPEE 1.6 HDi (03.2013 -) 84kw 114cv 1560cm3 Veículo multiuso PEUGEOT PARTNER TEPEE 1.6 HDi / BlueHDi 75 (06.2008 -12.2018) 55kw 75cv 1560cm3 Veículo multiuso... C48mm (Ch-17mm) M12x1,25x24mm

	<b>Z55288</b>	NO. 9341PF		<b>Z55288</b>	NO. 9341PF
	MOLA DO PAINEL DAS PORTAS PEUGEOT PARTNER TEPEE			MOLA DO PAINEL DAS PORTAS PEUGEOT PARTNER	
F12mm T17mm L12mm H19mm S1-9mm			F12mm T17mm L12mm H19mm S1-9mm		
	<b>Z59106</b>	NO. 6991Z1 - 8337FC		<b>Z80518</b>	NO. 6992G2
	MOLA DO PAINEL DAS PORTAS PEUGEOT PARTNER			Mola de retenção PEUGEOT RANCH	
F12mm T17.5mm L13mm H19mm S1-7mm			d13x9mm 1p-7x7-8mm 1f-d4.8mm		
	<b>Z80720</b>	NO. 696640		<b>Z80817</b>	NO. 856553
	Mola de painel PEUGEOT PARTNER			Rebite PEUGEOT RANCH	
d20x20mm 1p-d8-17.5mm			d20x22mm 1p-d8-13mm		
	<b>Z80817</b>	NO. 856553		<b>Z80838</b>	NO. 6991.Y8 - 1612108380 - 1622750380 - 9341PF - YQ00114280 - 0176073
	Rebite PEUGEOT PARTNER			MOLA DE PAINEL PEUGEOT PARTNER Caixa/monovolume (5_, G_)   PARTNER FURGON   RANCH 1.4 06.1996/12.2015 55KW 75CV 1360CC TU32 KFX (TU3JP) 3003102 3003047 3003AAK - PEUGEOT PARTNER Caixa/monovolume (5_, G_)   PARTNER FURGON   RANCH 1.4 06.1996/12.2015 55KW 75CV 1360CC TU32 KFX (TU3JP) 3003102 3003047 3003AAK - PEUGEOT PARTNER Caixa/monovolume (5_, G_)   PARTNER FURGON   RANCH 1.6 HDi 90 08.2005/12.2015 66KW 90CV 15...	
d20x22mm 1p-d8-13mm			d17x18.5mm 1p-d7.5-10.5mm		
	<b>Z80868</b>	NO. 9345ZN			
	MOLA DO PAINEL DAS PORTAS PEUGEOT PARTNER Caixa/monovolume (K9) 1.2 PureTech 110 desde 07.2019 81KW 110CV 1199CC HNP (EB2ADT) 1889ABE - PEUGEOT PARTNER Caixa/monovolume (K9) 1.2 PureTech 130 desde 07.2019 96KW 131CV 1199CC HNS (EB2ADTS) 1889ACA - PEUGEOT PARTNER Caixa/monovolume (K9) 1.5 BlueHDi 100 desde 07.2019 75KW 102CV 1499CC YHY (DV5RD) YHT (DV5RCF) 1889ABB - PEUGEOT PARTNER Caixa/monovolume (K9) 1.5 BlueHDi 130 desde...				
d22x20mm 1p-d10x12mm					

PEUGEOT RCZ

	<b>A2530</b>	NO. 1839C7 - 1839H5		<b>KL47202</b>	NO. 131299 - 1312A3 - 9628677880
	APOIO DO MOTOR FRENTE LADO DIREITO PEUGEOT RCZ 2.0 HDi (De 03.2010 Até 12.2015) 120kW 163cv 1997cm3 Coupé -			KIT DE CASQUILHOS SUPERIOR DO RADIADOR PEUGEOT RCZ 1.6 16V (De 03.2010 Até 12.2015) 115kW 156cv 1598cm3 Coupé - PEUGEOT RCZ 1.6 16V (De 06.2010 Até 12.2015) 147kW 200cv 1598cm3 Coupé - PEUGEOT RCZ 2.0 HDi (De 03.2010 Até 12.2015) 120kW 163cv 1997cm3 Coupé -	
166x202x128mm 3f-d12mm 1f-d10mm 3f-d8mm			56x38x25mm d25x24mm x4 19x21mm 1f-d11mm(x2)		
	<b>KUA81239</b>	NO. 153130 - 153141		<b>L3203</b>	NO. 2117.61 - 2117.65 - 2117.66 - 9808513380
	KIT ANILHAS FECHO DEPÓSITO COMBUSTIVEL PEUGEOT RCZ 1.6 16V (De 2010.03 Até 2015.12) 115kW 156cv 1598cm3 Coupé - PEUGEOT RCZ 1.6 16V (De 2010.06 Até 2015.12) 147kW 200cv 1598cm3 Coupé - PEUGEOT RCZ 1.6 THP 270 (De 2013.06 Até 2015.12) 199kW 270cv 1598cm3 Coupé - PEUGEOT RCZ 2.0 HDi (De 2010.03 Até 2015.12) 120kW 163cv 1997cm3 Coupé -			CASQUILHO DA FORQUILHA EMBRAIAGEM PEUGEOT RCZ 2.0 HDi (03.2010 - 12.2015) 120kw 163cv 1997cm3 Coupé	
d170x36mm 1f-d155mm 1f-d133mm			d40x17mm xxxx		

	<p><b>R019061</b> NO. 1343KP - 1351VS</p> <p>TUBO INFERIOR DO RADIADOR</p> <p>PEUGEOT RCZ 1.6 16V 03.2010/12.2015 115KW 156CV 1598CC 5FV (EP6CDT) 3003ALB 3003APA</p> <p>B493-d62/d62mm 51-148-312-67-170-115mm</p>		<p><b>R080163</b> NO. 1351NE - 1351VF</p> <p>TUBO RIGIDO REFRIGERAÇÃO</p> <p>PEUGEOT RCZ 1.6 16V 06.2010/12.2015 147KW 200CV 1598CC EP6CDTX 3003APC 3003ALE - PEUGEOT RCZ 1.6 THP 270 06.2013/12.2015 199KW 270CV 1598CC 5FG (EP6CDTR) 3003ATH</p> <p>B340-32/46mm 188x150mm 2f-d6mm 1f-6x7mm</p>
	<p><b>R225462</b> NO. 1103L4</p> <p>TUBO DO RADIADOR DO ÓLEO COM JUNTAS</p> <p>PEUGEOT RCZ 2.0 HDi 03.2010/12.2015 120KW 163CV 1997CC RHH (DW10CTED4) 3003ALA 3003APB</p> <p>d81x4mm d27x3mm d72x4mm d22x9mm d21mm 1f-d19mm 1f-d14mm</p>		<p><b>UAB80099</b> NO. 031333 - 031340</p> <p>ANILHA VEDAÇÃO BUJÃO (10,5 x 20,5 x 2mm) COBRE</p> <p>PEUGEOT RCZ 2.0 HDi (De 03.2010 Até 12.2015) 120kW 163cv 1997cm3 Coupé -</p> <p>d20,5x2mm 1f-d10,5mm</p>
	<p><b>UMV25270</b> NO. 96738472XJ</p> <p>MANETE PUNHO TOPO ALAVANCA MUDANÇAS PSA 6 VELOCIDADES</p> <p>PEUGEOT RCZ 1.6 16V 03.2010/12.2015 115KW 156CV 1598CC 5FV (EP6CDT) 3003ALB 3003APA - PEUGEOT RCZ 1.6 16V 06.2010/12.2015 147KW 200CV 1598CC 5FU (EP6CDTX) 3003APC 3003ALE - PEUGEOT RCZ 1.6 THP 270 06.2013/12.2015 199KW 270CV 1598CC 5FG (EP6CDTR) 3003ATH - PEUGEOT RCZ 2.0 HDi 03.2010/12.2015 120KW 163CV 1997CC RHH (DW10CTED4) 3003ALA 3003APB</p> <p>50x54x45mm 1f-d12mm</p>		<p><b>UMV25276</b> NO. 96738472VV</p> <p>MANETE PUNHO TOPO ALAVANCA MUDANÇAS PSA 6 VELOCIDADES</p> <p>PEUGEOT RCZ 1.6 16V 03.2010/12.2015 115KW 156CV 1598CC 5FV (EP6CDT) 3003ALB 3003APA - PEUGEOT RCZ 1.6 16V 06.2010/12.2015 147KW 200CV 1598CC 5FU (EP6CDTX) 3003APC 3003ALE - PEUGEOT RCZ 1.6 THP 270 06.2013/12.2015 199KW 270CV 1598CC 5FG (EP6CDTR) 3003ATH - PEUGEOT RCZ 2.0 HDi 03.2010/12.2015 120KW 163CV 1997CC RHH (DW10CTED4) 3003ALA 3003APB</p> <p>50x54x47mm 1f-d12mm</p>
	<p><b>UTR0818</b> NO. 1306C9 - 1306E4 - 1306J5</p> <p>TAMPÃO RESERVATÓRIO LIQUIDO REFRIGERAÇÃO</p> <p>PEUGEOT RCZ 1.6 16V (A Partir de 03.10) 156cv 1598cc Coupé - PEUGEOT RCZ 1.6 16V (A Partir de 06.10) 200cv 1598cc Coupé - PEUGEOT RCZ 1.6 THP 270 (A Partir de 06.13) 270cv 1598cc Coupé - PEUGEOT RCZ 2.0 HDi (A Partir de 03.10) 163cv 1997cc Coupé</p> <p>60x30mm 1f-d45x18mm</p>		<p><b>UTR0865</b> NO. 1306.E4 - 1306.J5 - 16470-YV011 - 9638001280 - 9681593380</p> <p>TAMPÃO RESERVATÓRIO LIQUIDO REFRIGERAÇÃO</p> <p>PEUGEOT RCZ 1.6 16 V (A Partir de 03.10) 156cv 1598cc Coupé - PEUGEOT RCZ 1.6 16 V (A Partir de 06.10) 200cv 1598cc Coupé - PEUGEOT RCZ 1.6 THP 270 (A Partir de 06.13) 270cv 1598cc Coupé - PEUGEOT RCZ 2.0 HDi (A Partir de 03.10) 163cv 1997cc Coupé</p> <p>d60x26mm 1f-d46x17mm</p>
	<p><b>UTV83002</b> NO. 031129</p> <p>TAMPÃO VEDAÇÃO BUJÃO</p> <p>PEUGEOT RCZ 2.0 HDi (De 03-2010 Até .1-20) 120kW 163CV 1997cc Coupé</p> <p>20x18mm c13mm d10mm</p>		<p><b>W5016</b> NO. 0515Q8 - 0515T6 - 0515V9 - 9810746580</p> <p>POLIE DA CÂMBOTA (6 pistas)</p> <p>PEUGEOT RCZ 2.0 HDi 03.2010/12.2015 120KW 163CV 1997CC RHH (DW10CTED4) 3003ALA 3003APB</p> <p>d152.5mm d16mm</p>
	<p><b>W5125</b> NO. 120447 - 120459</p> <p>POLIE DA BOMBA DE ÁGUA</p> <p>PEUGEOT - RCZ - 1.6 16V Tipo de caixa de velocidades: Caixa de velocidades automática - ID t ransm.: AT6 - Equipamento do veículo: para veículos com caixa de velocidades manual - ID t ransm.: MC (APÓS 03.10) 156cv 1598cc Coupé PEUGEOT - RCZ - 1.6 16V Equipam</p> <p>d123mm d20mm</p>		<p><b>Y3208</b> NO. 5405.67 - 9406.84 - 9817024580</p> <p>PARAFUSO PERNO RODA CHAVE 17 M12X1,25X57MM ( BASE PLANA PARA JANTES LIGA LEVE )</p> <p>PEUGEOT RCZ 1.6 16V (03.2010 - 12.2015) 115kw 156cv 1598cm3 Coupé PEUGEOT RCZ 1.6 16V (06.2010 - 12.2015) 147kw 200cv 1598cm3 Coupé PEUGEOT RCZ 1.6 THP 270 (06.2013 - 12.2015) 199kw 270cv 1598cm3 Coupé PEUGEOT RCZ 2.0 HDi (03.2010 - 12.2015) 120kw 163cv 1997cm3 Coupé</p> <p>d29x57mm 1p-d12x1,25x36mm</p>
	<p><b>Z55288</b> NO. 9341PF</p> <p>MOLA DO PAINEL DAS PORTAS</p> <p>PEUGEOT RCZ</p> <p>F12mm T17mm L12mm H19mm S1-9mm</p>		