


	<p>B16070CM NO. 82426358</p> <p>ABRÇADEIRA PLÁSTICA COM MOLA DE FIXAÇÃO</p> <p>LANCIA (VÁRIOS MODELOS)</p>		<p>E0144 NO. 1308664080 - 1317425080</p> <p>ESTICADOR DA BARRA ESTABILIZADORA DA FRENTE</p> <p>LANCIA AUTOBIANCHI ZETA TT</p>
	<p>F4369 NO. 05171132AC - 5171132AC - K05171132AC</p> <p>FOLE DOS AMORTECEDORES DA FRENTE</p> <p>LANCIA FLAVIA Cabriolet (JS_) 2.4 (JK, JS) (03.2012 - 12.2014) 125kw 170cv 2360cm3 Cabriolet</p>		<p>H671 NO.</p> <p>PALA ORIGINAL LINEACCESSORI</p> <p>LANCIA</p>
	<p>RT08415 NO. 7609087 - 7655156</p> <p>TUBO DE TRAVÃO FRENTE LH-RH</p> <p>LANCIA AUTOBIANCHI DELTA II 1.6 - 1.8 (03-1993 A 08-1999) (-ABS)</p>		<p>RT08415 NO. 7609087 - 7655156</p> <p>TUBO DE TRAVÃO FRENTE LH-RH</p> <p>LANCIA AUTOBIANCHI-DEDRA 1.6 (-ABS) (02-1993 A 06-1994) (ATÉ CH:4014293) - 1.6 8V (FL 94) (07-1994 A 11-1996) - 1.8 (ATÉ 06-1994) - 1.8 16V(115CV) (11-1995 A 07-1999) - 1.8 8V (FL 94) (07-1994 A 07-1999) - 1.9 TD - 2.0(ATÉ 06-1994) - 2.0 16V (FL 94)</p>
	<p>RT08484 NO. 7735010</p> <p>TUBO DE TRAVÃO FRENTE LH</p> <p>LANCIA AUTOBIANCHI - Y 1.2 (16V) 1.4 (APÓS 11-1995)</p>		<p>T1095 NO. 7750990</p> <p>BATENTE DA BARRA ESTABILIZADORA DA FRENTE</p> <p>LANCIA AUTOBIANCHI Y 1.1 - 1.2 (8V) - 1.2 (16V) - 1.4 (12V 75CV) - 1.4 (12V 80CV)</p>
	<p>U0091-I NO. 4102056</p> <p>VEDAÇÃO VARETA ÓLEO</p> <p>LANCIA A 112: 0.9 Junior (A112B/2) 03.1981/06.1986 29KW 40CV 903CC - LANCIA A 112: 1.0 LX (A112) 03.1984/12.1986 35KW 48CV 965CC - LANCIA A 112: 1.0 Abarth (A112B2/5) 03.1978/02.1984 51KW 69CV 1050CC</p>		<p>Z10342 NO. 82312645</p> <p>Mola de painel</p> <p>LANCIA (TODOS)</p>
	<p>Z10348 NO. 14587570</p> <p>Mola de painel</p> <p>LANCIA (TODOS)</p>		<p>Z10892 NO. 14570180 - 698681 - 7703079072 - A0009957644</p> <p>Mola de fixação</p> <p>LANCIA (TODOS)</p>
	<p>Z29785 NO. 92061009</p> <p>Mola de fixação</p> <p>LANCIA (TODOS)</p>		<p>Z29787 NO. 14184074</p> <p>Mola de fixação</p> <p>LANCIA (TODOS)</p>
	<p>Z50169 NO. 735415836</p> <p>MOLA DO PAINEL FIXAÇÃO BAGAGEIRA</p> <p>LANCIA IDEIA (De 2003 Até 2012)</p>		<p>Z50169 NO. 735415836</p> <p>MOLA DO PAINEL FIXAÇÃO BAGAGEIRA</p> <p>LANCIA PANDA (De 2012 Até-)</p>

	Z55212 NO. 46829200 MOLA DE PAINEL REVESTIMENTO PORTAS LANCIA IDEA (03.12-) F-10T-17mm L-15H-21S1-6mm		Z57203 NO. 14201980 MOLA DE FIXAÇÃO LANCIA IDEA (DE 2003 Até 2012) 9x9mm 1p-8x7mm
	Z80340 NO. 14591686 - 14591687 - 17887187 Mola de painel LANCIA (TODOS) d15x14.5mm 1p-d8-12.5mm		Z80353 NO. 14591787 - 17887287 Mola de painel LANCIA (TODOS) d15x19mm 1p-d8-17mm
	Z80355 NO. 14591487 - 17887787 - 4274360 - 4292906 Mola de painel LANCIA Dedra, Delta, Kappa, Thema, Ypsilon d16x19mm 1p-d9.5-17mm		Z80425 NO. 14592086 - 14592087 - 735284886 Mola de painel LANCIA (TODOS) d20x25mm 1p-d8-23mm
	Z80479 NO. 14568987 Mola de painel LANCIA (TODOS) d24x33mm 1p-d11-29mm		Z80483 NO. 4484226 Mola de painel LANCIA (TODOS) d18x17mm 1p-d7.5-15mm
	Z80518 NO. 14115980 - 83468353 Mola de retenção LANCIA (TODOS) d13x9mm 1p-7x7-8mm 1f-d4.8mm		Z80579 NO. 14569880 Mola de fixação LANCIA (TODOS) 19.6x8x20mm 1f-11mm
	Z80631 NO. 14591887 Mola de painel LANCIA (TODOS) d15x25mm 1p-d8-23mm		Z80645 NO. 7663916 Mola de fixação LANCIA (TODOS) 16x14x16mm 1p-8x12-14mm 1f-d6.3mm
	Z80664 NO. 14575380 - 17868880 Mola de fixação LANCIA (TODOS) 25x25x13.2mm 1f-8mm		Z80667 NO. 14215282 - 4264257 - 6106299AA Mola de retenção LANCIA (TODOS) 11x11x9mm 1p-8x8-7.5mm 1f-d3.5mm

	<p>A0926-I NO. 7543418 - 7613889</p> <p><i>APOIO SUPORTE TRÁS DO MOTOR</i></p> <p>LANCIA Y10 (156_) : 1.0 Fire (156B, 156AD) 06.1985/06.1991 32KW 44CV 999CC - LANCIA Y10 (156_) : 1.0 Fire Tracção integral (156.AD) 12.1986/02.1989 32KW 44CV 999CC - LANCIA Y10 (156_) : 1.0 Fire (156AA) 03.1985/06.1989 33KW 45CV 999CC - LANCIA Y10 (156_) : 1.0 Fire Catalytic-Conv (156AE) 10.1987/02.1992 33KW 45CV 999CC - LANCIA Y10 (156_) : 1.0 Fire (156AA, 156AD) 03.1985/02.1990 37KW 50CV 999CC - LANC...</p> <p>116x80x62mm 1f-d10mm</p>		<p>A0927-I NO. 7544643 - 7544644</p> <p><i>APOIO SUPORTE TRÁS DO MOTOR</i></p> <p>LANCIA Y10 (156_) 1.0 (156C) 03.1985/07.1989 41KW 56CV 1049CC 156 A.000 - LANCIA Y10 (156_) 1.0 Fire (156AA) 03.1985/06.1989 33KW 45CV 999CC 156 A2.000 156 A2.246 4001461 4114343 - LANCIA Y10 (156_) 1.0 Fire (156AA, 156AD) 03.1985/02.1990 37KW 50CV 999CC 156 A2.000 - LANCIA Y10 (156_) 1.0 Fire (156B, 156AD) 06.1985/06.1991 32K2 44CV 999CC 156 A2.100 4001460 4114342 - LANCIA Y10 (156_) 1.0 Fire Cat...</p> <p>135x80x60mm 1f-d9mm</p>
	<p>C0229 NO. 100816 - 4276430</p> <p><i>BOTÃO DE AFINAÇÃO DO CAPOT (GRANDE)</i></p> <p>LANCIA A 112: 0.9 Junior (A112B/2) 03.1981/06.1986 29KW 40CV 903CV - LANCIA A 112: 1.0 LX (A112) 03.1984/12.1986 35KW 48CV 965CC - LANCIA A 112: 1.0 Abarth (A112B2/5) 03.1978/02.1984 51KW 69CV 1050CC</p> <p>d18x44mm 1r-d12mm</p>		<p>C0229 NO. 100816 - 4276430</p> <p><i>BOTÃO DE AFINAÇÃO DO CAPOT (GRANDE)</i></p> <p>LANCIA Y10 (156_) : 1.0 Fire (156B, 156AD) 06.1985/06.1991 32KW 44CV 999CC - LANCIA Y10 (156_) : 1.0 Fire Tracção integral (156.AD) 12.1986/02.1989 32KW 44CV 999CC - LANCIA Y10 (156_) : 1.0 Fire (156AA) 03.1985/06.1989 33KW 45CV 999CC - LANCIA Y10 (156_) : 1.0 Fire Catalytic-Conv (156AE) 10.1987/02.1992 33KW 45CV 999CC - LANCIA Y10 (156_) : 1.0 Fire (156AA, 156AD) 03.1985/02.1990 37KW 50CV 999CC - LANC...</p> <p>d18x44mm 1r-d12mm</p>
	<p>E0003 NO. 4296059 - 4312280</p> <p><i>ESTICADOR DE ESCAPE</i></p> <p>LANCIA A 112: 0.9 Junior (A112B/2) 03.1981/06.1986 29KW 40CV 903CC - LANCIA A 112: 1.0 LX (A112) 03.1984/12.1986 35KW 48CV 965CC - LANCIA A 112: 1.0 Abarth (A112B2/5) 03.1978/02.1984 51KW 69CV 1050CC</p> <p>80x35x37mm</p>		<p>E0017 NO. 4387293 - 7600807</p> <p><i>ESTICADOR SUPORTE DE ESCAPE</i></p> <p>LANCIA Y10 (156_) : 1.1 Fire (156AG) 01.1995/12.1995 40KW 54CV 1108CC - LANCIA Y10 (156_) : 1.1 Fire Tracção integral (156AG) 01.1995/12.1995 40KW 54CV 1108CC - LANCIA Y10 (156_) : 1.1 i.e. Fire Tracção integral (156AC) 08.1989/06.1992 42KW 57CV 1108CC</p> <p>55x45x28mm</p>
	<p>E0041 NO. 4380523 - 4393777 - GE-115139</p> <p><i>ESTICADOR DE ESCAPE</i></p> <p>LANCIA Y10 (APÓS 85)</p> <p>76x64x15mm</p>		<p>E1005 NO. 5989798</p> <p><i>ESTICADOR DE ESCAPE</i></p> <p>LANCIA Y10 (156_) : 1.0 Fire Tracção integral (156.AD) 12.1986/02.1989 32KW 44CV 999CC - LANCIA Y10 (156_) : 1.1 i.e. Fire Tracção integral (156AG) 09.1992/12.1995 37KW 50CV 1108CC</p> <p>60x45x14mm</p>
	<p>E1027 NO. 46416588 - 46477073</p> <p><i>ESTICADOR DE ESCAPE PARTE DE TRÁS</i></p> <p>LANCIA Y10</p> <p>95x35x25mm</p>		<p>E1105-I NO. 7612390</p> <p><i>ESTICADOR DE ESCAPE</i></p> <p>LANCIA Y10</p> <p>72x58x43mm</p>
	<p>F0057-I NO. 4294117</p> <p><i>FOLE DO DIFERENCIAL LADO DA CAIXA (F1012)</i></p> <p>LANCIA A112</p> <p>d95x85mm 1f-d65mm 1f-d23mm</p>		<p>F0077-I NO. 4093279 - 4418304 - 4454572 - 4454923</p> <p><i>FOLE ALAVANCA VELOCIDADES</i></p> <p>LANCIA A112</p> <p>d77x72mm 1f-d9mm 1f-d59mm</p>
	<p>F0565-I NO. 5978771</p> <p><i>FOLE CAPA PROTECÇÃO AMORTECEDOR FRENTE (GASTA 2 UNIDADES)</i></p> <p>LANCIA Y10 (156_) 1.0 (156C) 03.1985/07.1989 41KW 56CV 1049CC 156 A.000 - LANCIA Y10 (156_) 1.0 Fire (156AA) 03.1985/06.1989 33KW 45CV 999CC 156 A2.000 4001461 4114343 - LANCIA Y10 (156_) 1.0 Fire (156AA, 156AD) 03.1985/02.1990 37KW 50CV 999CC 156 A2.000 - LANCIA Y10 (156_) 1.0 Fire (156B, 156AD) 06.1985/06.1991 32KW 44CV 999CC 156 A2.100 4001460 4114342 - LANCIA Y10 (156_) 1.0 Fire Catalytic-Conv...</p> <p>d62x190mm 1f-d55mm 1f-d16mm</p>		<p>F0835A5I NO. 46307071 - 46307436 - 46307503 - 46307784 - 60813077</p> <p><i>FOLE DA TRANSMISSÃO JUNTO À CAIXA C/ROLAMENTO 24,5mm</i></p> <p>LANCIA Y10 (156_) : 1.0 Fire (156B, 156AD) 06.1985/06.1991 32KW 44CV 999CC - LANCIA Y10 (156_) : 1.0 Fire Tracção integral (156.AD) 12.1986/02.1989 32KW 44CV 999CC - LANCIA Y10 (156_) : 1.0 Fire (156AA) 03.1985/06.1989 33KW 45CV 999CC - LANCIA Y10 (156_) : 1.0 Fire Catalytic-Conv (156AE) 10.1987/02.1992 33KW 45CV 999CC - LANCIA Y10 (156_) : 1.0 Fire (156AA, 156AD) 03.1985/02.1990 37KW 50CV 999CC - LANC...</p> <p>d93x87mm</p>
	<p>F1137-I NO. 46307644 - 51704105 - 7715294 - 7746232</p> <p><i>FOLE DO LADO DA CAIXA</i></p> <p>LANCIA Y10 (APÓS 10-95)</p> <p>d76x90mm 1f-d60mm 1f-d19mm</p>		<p>H528 NO.</p> <p><i>PALA ORIGINAL LINECESSORI</i></p> <p>LANCIA Y10</p> <p>370x205mm</p>

	<p>KF1775 NO. 7642776 - 7682886</p> <p>KIT FOLE DO LADO DA RODA</p> <p>LANCIA Y10</p> <p>d90x79mm 1f-d21mm 1f-d76mm</p>		<p>L0014 NO. 4153941 - 4165194 - 814677</p> <p>CASQUILHO AMORTECEDOR DIAMETRO 16MM</p> <p>LANCIA Y10 (156_) 1.0 Fire (156B, 156AD) 06.1985/06.1991 32KW 44CV 999CC - LANCIA Y10 (156_) 1.0 Fire Tracção integral (156.AD) 12.1986/02.1989 32KW 44CV 999CC - LANCIA Y10 (156_) 1.0 Fire (156AA) 03.1985/06.1989 33KW 45CV 999CC - LANCIA Y10 (156_) 1.0 Fire Catalytic-Conv (156AE) 10.1987/02.1992 33KW 45CV 999CC - LANCIA Y10 (156_) 1.0 Fire (156AA, 156AD) 03.1985/02.1990 37KW 50CV 999CC - LA...</p> <p>d30x19mm d26mm 1f-d16mm</p>
	<p>L0014-A NO. 4153941 - 4165194 - 814677</p> <p>CASQUILHO AMORTECEDOR DIAMETRO 16MM</p> <p>LANCIA Y10 (156_) 1.0 Fire (156B, 156AD) 06.1985/06.1991 32KW 44CV 999CC - LANCIA Y10 (156_) 1.0 Fire Tracção integral (156.AD) 12.1986/02.1989 32KW 44CV 999CC - LANCIA Y10 (156_) 1.0 Fire (156AA) 03.1985/06.1989 33KW 45CV 999CC - LANCIA Y10 (156_) 1.0 Fire Catalytic-Conv (156AE) 10.1987/02.1992 33KW 45CV 999CC - LANCIA Y10 (156_) 1.0 Fire (156AA, 156AD) 03.1985/02.1990 37KW 50CV 999CC - LA...</p> <p>d30x19mm d26mm 1f-d11mm</p>		<p>L0419-I NO. 4179805 - 4330713 - 4330731 - 7073203</p> <p>CASQUILHO DE NYLON CREMALHEIRA DA DIRECÇÃO</p> <p>LANCIA Y10</p> <p>28x28x18mm 1f-d21mm</p>
	<p>L0419-I NO. 4179805 - 4330713 - 4330731 - 7073203</p> <p>CASQUILHO DE NYLON CREMALHEIRA DA DIRECÇÃO</p> <p>LANCIA A112</p> <p>28x28x18mm 1f-d21mm</p>		<p>L3168 NO. 5980725 - 7551995</p> <p>CASQUILHO DO VEIO DA DIRECÇÃO</p> <p>LANCIA Y10 (156_) 1.0 Fire (156B, 156AD) (De 1985.06 Até 1991.06) 32KW 44cv 999cm3 Hatchback - LANCIA Y10 (156_) 1.0 Fire Tracção integral (156.AD) (De 1986.12 Até 1989.02) 32KW 44cv 999cm3 Hatchback - LANCIA Y10 (156_) 1.0 Fire (156AA) (De 1985.03 Até 1989.06) 33KW 45cv 999cm3 Hatchback - LANCIA Y10 (156_) 1.0 Fire Catalytic-Conv (156AE) (De 1987.10 Até 1992.02) 33KW 45cv 999...</p> <p>d37x18mm 1f-d19mm</p>
	<p>M6049 NO. 7669581</p> <p>JUNTA DE ESCAPE</p> <p>LANCIA Y10</p> <p>113x60mm 2f-d35mm</p>		<p>M6094 NO. 7690882</p> <p>JUNTA DE ESCAPE</p> <p>LANCIA Y10</p> <p>d60x13mm 1f-d45mm</p>
	<p>P0009-R NO. 4144275</p> <p>CAPA DE PEDAL TRAVAO/EMBRAIAGEM (GASTA 2 UNIDADES)</p> <p>LANCIA Y10 (156_) 1.0 Fire (156B, 156AD) 06.1985/06.1991 32KW 44CV 999CC - LANCIA Y10 (156_) 1.0 Fire Tracção integral (156.AD) 12.1986/02.1989 32KW 44CV 999CC - LANCIA Y10 (156_) 1.0 Fire (156AA) 03.1985/06.1989 33KW 45CV 999CC - LANCIA Y10 (156_) 1.0 Fire Catalytic-Conv (156AE) 10.1987/02.1992 33KW 45CV 999CC - LANCIA Y10 (156_) 1.0 (156C) 03.1985/07.1989 41KW 56CV 1049CC - LANCIA Y10 (156_)...</p> <p>63x50x12mm</p>		<p>P0009-R NO. 4144275</p> <p>CAPA DE PEDAL TRAVAO/EMBRAIAGEM (GASTA 2 UNIDADES)</p> <p>LANCIA A112</p> <p>63x50x12mm</p>
	<p>P1005 NO. 9120804880</p> <p>CAPA PEDAL TRAVAO</p> <p>LANCIA Y10 (156_) 1.0 (156C) 03.1985/07.1989 41KW 56CV 1049CC 156 A.000 - LANCIA Y10 (156_) 1.0 Fire (156AA) 03.1985/06.1989 33KW 45CV 999CC 156 A2.000 4001461 4114343 -LANCIA Y10 (156_) 1.0 Fire (156B, 156AD) 06.1985/06.1991 32KW 44CV 999CC 156 A2.100 4001460 4114342 - LANCIA Y10 (156_) 1.0 Fire Catalytic-Conv (156AE) 10.1987/02.1992 33KW 45CV 999CC 156 A2.246 4001461 4114343 - LANCIA Y10 (156_) ...</p> <p>85x57x12mm</p>		<p>P1013 NO. 4170605 - 51778057 - 7568442 - 7653554</p> <p>CAPA PEDAL EMBRAIAGEM/TRAVAO (GASTA 2 UNIDADES)</p> <p>LANCIA Y10 (156_) 1.1 Fire (156AG) 01.1995/12.1995 40KW 54CV 1108CC</p> <p>80x48x8mm</p>
	<p>P1016 NO. 4144275</p> <p>CAPA DE PEDAL TRAVAO/EMBRAIAGEM (GASTA 2 UNIDADES)</p> <p>LANCIA Y10 (156_) 1.0 Fire (156B, 156AD) 06.1985/06.1991 32KW 44CV 999CC - LANCIA Y10 (156_) 1.0 Fire Tracção integral (156.AD) 12.1986/02.1989 32KW 44CV 999CC - LANCIA Y10 (156_) 1.0 Fire (156AA) 03.1985/06.1989 33KW 45CV 999CC - LANCIA Y10 (156_) 1.0 Fire Catalytic-Conv (156AE) 10.1987/02.1992 33KW 45CV 999CC - LANCIA Y10 (156_) 1.0 (156C) 03.1985/07.1989 41KW 56CV 1049CC - LANCIA Y10 (156_)...</p> <p>65x50x10mm</p>		<p>P1018 NO. 4187379</p> <p>CAPA PEDAL ACELERADOR</p> <p>LANCIA A 112 0.9 Junior (A112B/2) 03.1981/06.1986 29KW 40CV 903CC A112 B2.000 A112 A.000 A112 A5.000 4001446 4001449 - LANCIA A 112 1.0 Abarth (A112B/5) 03.1978/02.1984 51KW 69CV 1050CC A112 A2.000 4001448 4001451 - LANCIA A 112 1.0 LX (A112) 03.1984/12.1986 35KW 48CV 965CC A112 B1.000 4001447 4001450</p> <p>96x43x6mm</p>
	<p>P1052 NO. 4144275</p> <p>CAPA DE PEDAL TRAVAO/EMBRAIAGEM (GASTA 2 UNIDADES)</p> <p>LANCIA Y10 (156_) 1.0 Fire (156B, 156AD) 06.1985/06.1991 32KW 44CV 999CC - LANCIA Y10 (156_) 1.0 Fire Tracção integral (156.AD) 12.1986/02.1989 32KW 44CV 999CC - LANCIA Y10 (156_) 1.0 Fire (156AA) 03.1985/06.1989 33KW 45CV 999CC - LANCIA Y10 (156_) 1.0 Fire Catalytic-Conv (156AE) 10.1987/02.1992 33KW 45CV 999CC - LANCIA Y10 (156_) 1.0 (156C) 03.1985/07.1989 41KW 56CV 1049CC - LANCIA Y10 (156_)...</p> <p>67x53x12mm</p>		<p>P1052 NO. 4144275</p> <p>CAPA DE PEDAL TRAVAO/EMBRAIAGEM (GASTA 2 UNIDADES)</p> <p>LANCIA A112</p> <p>67x53x12mm</p>

	<p>P1075 NO. 82425876</p> <p>CAPA DE PEDAL TRAVA/EMBRAIAGEM (GASTA 2 UNIDADES)</p> <p>LANCIA Y10 (156_) : 1.0 Fire (156B, 156AD) 06.1985/06.1991 32KW 44CV 999CC - LANCIA Y10 (156_) : 1.0 Fire Tração integral (156.AD) 12.1986/02.1989 32KW 44CV 999CC - LANCIA Y10 (156_) : 1.0 Fire (156AA) 03.1985/06.1989 33KW 45CV 999CC - LANCIA Y10 (156_) : 1.0 Fire Catalytic-Conv (156AE) 10.1987/02.1992 33KW 45CV 999CC - LANCIA Y10 (156_) : 1.0 Fire (156AA, 156AD) 03.1985/02.1990 37KW 50CV 999CC - LANC...</p> <p>73x70x10mm</p>		<p>P1077 NO. 4130367 - 7685883</p> <p>CAPA DE PEDAL DO TRAVÃO E EMBRAIAGEM</p> <p>LANCIA A 112: 0.9 Junior (A112B/2) 03.1981/06.1986 29KW 40CV 903CC - LANCIA A 112: 1.0 LX (A112) 03.1984/12.1986 35KW 48CV 965CC - LANCIA A 112: 1.0 Abarth (A112B/5) 03.1978/02.1984 51KW 69CV 1050CC</p> <p>58x44x9mm</p>
	<p>R019301 NO. 53x77x138x91mm ch-d22x155x36x82x20</p> <p>TUBO INFERIOR DO RADIADOR</p> <p>LANCIA Y10 (156_) 1.1 Fire (156AG) 01.1995/12.1995 40KW 54CV 1108CC 176 B2.000 4001069</p> <p>B290-26/27mm 53x77x138x91mm ch-d22x155x36x82x20</p>		<p>R020350 NO. 46441019 - 46441020 - 7718664 - 7745653 - 7770566</p> <p>TUBO SUPERIOR DO RADIADOR</p> <p>LANCIA Y10 (156_) : 1.1 Fire (156AG) 01.1995/12.1995 40KW 54CV 1108CC</p> <p>B312-d26/26mm 55-80-175-105mm</p>
	<p>R020352 NO. 50-90-155-95mm 250-85-210-120-95-1</p> <p>TUBO INFERIOR DO RADIADOR</p> <p>LANCIA Y10 (156_) 1.1 Fire (156AG) 01.1995/12.1995 40KW 54CV 1108CC 176 B2.000 4001069</p> <p>B315-d26/28mm d14mm 50-90-155-95mm 250-85-210-120-95-110</p>		<p>R020364 NO. 75-27-40-121mm ch-d14-91-151-90-31</p> <p>TUBO DO PERMUTADOR DO CALOR</p> <p>LANCIA Y10 (156_) 1.1 Fire (156AG) 01.1995/12.1995 40KW 54CV 1108CC 176 B2.000 4001069</p> <p>B195-13/13mm 75-27-40-121mm ch-d14-91-151-90-31mm...</p>
	<p>R021812 NO. 4195157 - 4266805 - 4346493 - 4398756 - 4415176 - 4428395 - 4428925 - 60608901 - 7537067 - 7589814</p> <p>TUBO DE LIGAÇÃO DO CARBURADOR AO COLECTOR</p> <p>LANCIA Y10 (156_) : 1.0 Fire (156B, 156AD) 06.1985/06.1991 32KW 44CV 999CC - LANCIA Y10 (156_) : 1.0 Fire Catalytic-Conv (156AE) 10.1987/02.1992 33KW 45CV 999CC - LANCIA Y10 (156_) : 1.1 i.e Fire (156AC) 08.1989/06.1992 42KW 57CV 1108CC - LANCIA Y10 (156_) : 1.1 i.e Fire Tração integral (156AC) 08.1989/06.1992 42KW 57CV 1108CC - LANCIA Y10 (156_) : 1.3 i.e. (156AB) 11.1987/05.1993 56KW 76CV 1301CC</p> <p>B245-d7/7mm 235-65mm</p>		<p>R021925 NO. 4195157 - 4266805 - 4346493 - 4398756 - 4415176 - 4428395 - 4428925 - 60608901 - 7537067 - 7589814</p> <p>TUBO DE LIGAÇÃO DO CARBURADOR AO COLECTOR</p> <p>LANCIA Y10 (156_) : 1.0 Fire (156B, 156AD) 06.1985/06.1991 32KW 44CV 999CC - LANCIA Y10 (156_) : 1.0 Fire Catalytic-Conv (156AE) 10.1987/02.1992 33KW 45CV 999CC - LANCIA Y10 (156_) : 1.1 i.e Fire (156AC) 08.1989/06.1992 42KW 57CV 1108CC - LANCIA Y10 (156_) : 1.1 i.e Fire Tração integral (156AC) 08.1989/06.1992 42KW 57CV 1108CC - LANCIA Y10 (156_) : 1.3 i.e. (156AB) 11.1987/05.1993 56KW 76CV 1301CC</p> <p>B230-7/7mm 205x55mm</p>
	<p>R080393 NO. 7603190</p> <p>TUBO RIGIDO REFRIGERAÇÃO</p> <p>LANCIA Y10 (156_) 1.0 (156C) 03.1985/07.1989 41KW 56CV 1049CC 156 A.000 - LANCIA Y10 (156_) 1.0 Fire (156AA) 03.1985/06.1989 33KW 45CV 999CC 156 A2.000 156 A2.246 4001461 4114343 - LANCIA Y10 (156_) 1.0 Fire (156AA, 156AD) 03.1985/02.1990 37KW 50CV 999CC 156 A2.000 - LANCIA Y10 (156_) 1.0 Fire (156B, 156AD) 06.1985/06.1991 32KW 44CV 999CC 156 A2.100 4001460 4114342 - LANCIA Y10 (156_) 1.0 Fire Cat...</p> <p>70x83mm 4f-d14mm</p>		<p>RF5012 NO. 7545122</p> <p>TUBO FERRO LIQUIDO REFRIGERAÇÃO</p> <p>LANCIA Y10 (156_) : 1.0 Fire (156B, 156AD) 06.1985/06.1991 32KW 44CV 999CC - LANCIA Y10 (156_) : 1.0 Fire Tração integral (156.AD) 12.1986/02.1989 32KW 44CV 999CC - LANCIA Y10 (156_) : 1.0 Fire (156AA) 03.1985/06.1989 33KW 45CV 999CC - LANCIA Y10 (156_) : 1.0 Fire Catalytic-Conv (156AE) 10.1987/02.1992 33KW 45CV 999CC - LANCIA Y10 (156_) : 1.0 Fire (156AA, 156AD) 03.1985/02.1990 37KW 50CV 999CC - LANC...</p> <p>B270-d27/28mm 225-75mm</p>
	<p>RF80072 NO. 7634934</p> <p>TUBO DE FERRO REFRIGERAÇÃO</p> <p>LANCIA Y10 (156_) 1.1 Fire (156AG) 01.1995/12.1995 40KW 54CV 1108CC 176 B2.000 4001069 - LANCIA Y10 (156_) 1.1 Fire Tração integral (156AG) 01.1995/12.1995 40KW 54CV 1108CC 176 B2.000 4001070 - LANCIA Y10 (156_) 1.1 i.e Fire (156AC) 08.1989/06.1992 42KW 57CV 1108CC 156 C.000 - LANCIA Y10 (156_) 1.1 i.e Fire Tração integral (156AC) 08.1989/06.1992 42KW 57CV 1108CC 156 C.000 - LANCIA Y10 (156_) 1....</p> <p>B260-27/27mm 51-230mm 1f-d5mm</p>		<p>RF80079 NO. 55185064 - 55217638</p> <p>TUBO DE FERRO REFRIGERAÇÃO</p> <p>LANCIA Y10 (156_) 1.1 Fire (156AG) 01.1995/12.1995 40KW 54CV 1108CC 176 B2.000 4001069 - LANCIA Y10 (156_) 1.1 Fire Tração integral (156AG) 01.1995/12.1995 40KW 54CV 1108CC 176 B2.000 4001070</p> <p>B260-27/28mm 70-242mm 1f-d7mm</p>
	<p>S1648 NO. 7531469</p> <p>SILENT-BLOC DO BRAÇO SUSPENSÃO DA FRENTE</p> <p>LANCIA Y10 (156_) : 1.0 Fire (156B, 156AD) 06.1985/06.1991 32KW 44CV 999CC - LANCIA Y10 (156_) : 1.0 Fire Tração integral (156.AD) 12.1986/02.1989 32KW 44CV 999CC - LANCIA Y10 (156_) : 1.0 Fire (156AA) 03.1985/06.1989 33KW 45CV 999CC - LANCIA Y10 (156_) : 1.0 Fire Catalytic-Conv (156AE) 10.1987/02.1992 33KW 45CV 999CC - LANCIA Y10 (156_) : 1.0 (156C) 03.1985/07.1989 41KW 56CV 1049CC - LANCIA Y10 (156_...</p> <p>d34x46mm c30mm 1f-d10mm</p>		<p>S1649 NO. 5967930</p> <p>SILENT-BLOC DO BRAÇO SUSPENSÃO DA FRENTE</p> <p>LANCIA Y10 (156_) 1.0 (156C) 03.1985/07.1989 41KW 56CV 1049CC 156 A.000 - LANCIA Y10 (156_) 1.0 Fire (156AA) 03.1985/06.1989 33KW 45CV 999CC 156 A2.000 156 A2.246 4001461 4114343 - LANCIA Y10 (156_) 1.0 Fire (156B, 156AD) 06.1985/06.1991 32KW 44CV 999CC 156 A2.100 4001460 4114342 - LANCIA Y10 (156_) 1.0 Fire Catalytic-Conv (156AE) 10.1987/02.1992 33KW 45CV 999CC 156 A2.246 4001461 4114343 - LANCIA...</p> <p>d46x55mm c45mm 1f-d10mm</p>
	<p>T1170 NO. 7750982</p> <p>BATENTE BARRA ESTABILIZADORA FRENTE INTERIRO</p> <p>LANCIA Y10 (156_) 1.1 Fire (156AG) (De 01-1995 Até 12-1995) 40kW 54CV 1108cc Hatchback</p> <p>d46x45x46mm 1f-d20mm</p>		<p>T1232 NO. 7592476</p> <p>BATENTE DA BARRA ESTABILIZADORA DA FRENTE</p> <p>LANCIA Y10 (156_) : 1.0 Fire (156B, 156AD) 06.1985/06.1991 32KW 44CV 999CC - LANCIA Y10 (156_) : 1.0 Fire Tração integral (156.AD) 12.1986/02.1989 32KW 44CV 999CC - LANCIA Y10 (156_) : 1.0 Fire (156AA) 03.1985/06.1989 33KW 45CV 999CC - LANCIA Y10 (156_) : 1.0 Fire Catalytic-Conv (156AE) 10.1987/02.1992 33KW 45CV 999CC - LANCIA Y10 (156_) : 1.0 Fire (156AA, 156AD) 03.1985/02.1990 37KW 50CV 999CC - LANC...</p> <p>38x30x33mm 1f-d16mm</p>

	<p>U0091-I NO. 4102056</p> <p>VEDAÇÃO VARETA ÓLEO</p> <p>LANCIA Y10 (156_) 1.0 Fire (156B, 156AD) 06.1985/06.1991 32KW 44CV 999CC - LANCIA Y10 (156_) 1.0 Fire Tração integral (156.AD) 12.1986/02.1989 32KW 44CV 999CC - LANCIA Y10 (156_) 1.0 Fire (156AA) 03.1985/06.1989 33KW 45CV 999CC - LANCIA Y10 (156_) 1.0 Fire Catalytic-Conv (156AE) 10.1987/02.1992 33KW 45CV 999CC - LANCIA Y10 (156_) 1.0 Fire (156AA, 156AD) 03.1985/02.1990 37KW 50CV 999CC - LANC...</p> <p>43x17mm d-11mm 1f-d5mm</p>		<p>U15245 NO. 46412110</p> <p>UNIÃO VÁLVULA DE ESGUICHO</p> <p>LANCIA Y10 (156_) 1.0 Fire (156B, 156AD) 06.1985/06.1991 32KW 44CV 999CC - LANCIA Y10 (156_) 1.0 Fire Tração integral (156.AD) 12.1986/02.1989 32KW 44CV 999CC - LANCIA Y10 (156_) 1.0 Fire (156AA) 03.1985/06.1989 33KW 45CV 999CC - LANCIA Y10 (156_) 1.0 Fire Catalytic-Conv (156AE) 10.1987/02.1992 33KW 45CV 999CC - LANCIA Y10 (156_) 1.0 Fire (156AA, 156AD) 03.1985/02.1990 37KW 50CV 999CC - LANC...</p> <p>d14x36x14mm 1f-d1x3x11mm 1f-d2x5x11mm</p>
	<p>U15535 NO. 7667887</p> <p>UNIÃO VÁLVULA DE ESGUICHO</p> <p>LANCIA Y</p> <p>d14x36x14mm 2f-d3x4x11mm</p>		<p>U15535 NO. 7667887</p> <p>UNIÃO VÁLVULA DE ESGUICHO</p> <p>LANCIA Y 10</p> <p>d14x36x14mm 2f-d3x4x11mm</p>
	<p>U15536 NO. 14583087</p> <p>UNIÃO ESGUICHO</p> <p>LANCIA Y10</p> <p>35x21mm 3f-d2x5mm</p>		<p>U15538 NO. 7787593</p> <p>UNIÃO VÁLVULA DE ESGUICHO</p> <p>LANCIA Y</p> <p>42x31x14mm 1f-d3x5x11mm 2f-d3x5x11mm</p>
	<p>U15538 NO. 7787593</p> <p>UNIÃO VÁLVULA DE ESGUICHO</p> <p>LANCIA Y 2000</p> <p>42x31x14mm 1f-d3x5x11mm 2f-d3x5x11mm</p>		<p>U80900 NO. 7545141</p> <p>TAMPÃO ENCHIMENTO OLEO</p> <p>LANCIA Y10 (156_) 1.0 Fire (156B - 156AD) (De 06-1985 Até 06-1991) 32KW 44CV 999cc Hatchback LANCIA Y10 (156_) 1.0 Fire Tração integral (De 12-1986 Até 02-1989) 32KW 44CV 999cc Hatchback LANCIA Y10 (156_) 1.0 Fire (156AA) (De 03-1985 Até 06-1989) 33KW 45CV 999cc Hatchback LANCIA Y10 (156_) 1.0 Fire Catalytic-Conv (156AE) (De 10-1987 Até 02-1992) 33KW 45CV 999cc Hatchback LANCIA Y10 (156_) 1.0 Fire (156AC) 08.1989/06.1992 42KW 57CV 1108CC 156 C.000 - LANCIA Y10 (156_) 1.1 i.e Fire Tração integral (156AC) 08.1989/06.1992 42KW 57CV 1108CC 156 C.000 - ...</p> <p>65x52x31mm d38x15mm</p>
	<p>UMB84050 NO. 55182787 - 7579570</p> <p>TAMPÃO BLOCO MOTOR</p> <p>LANCIA Y10 (156_) 1.0 Fire (156B - 156AD) (De 06-1985 Até 06-1991) 32KW 44CV 999cc Hatchback LANCIA Y10 (156_) 1.0 Fire (156AA) (De 03-1985 Até 06-1989) 33KW 45CV 999cc Hatchback LANCIA Y10 (156_) 1.0 Fire Catalytic-Conv (156AE) (De 10-1987 Até 02-1992) 33KW 45CV 999cc Hatchback LANCIA Y10 (156_) 1.0 Fire (De 03-1985 Até 02-1990) 37KW 50CV 999cc Hatchback LANCIA Y10 (156_) 1.0 (156C) (De 03-1985 A...</p> <p>d-65x8mm d-50x6mm</p>		<p>UPCD5325 NO. 7741169 - 7741170 - 7752153 - 7752155</p> <p>PROTEÇÃO CORREIA DENTADA</p> <p>LANCIA Y10 (156_) 1.0 Fire (156B, 156AD) 06.1985/06.1991 32KW 44CV 999CC 156 A2.100 4001460 4114342 - LANCIA Y10 (156_) 1.0 Fire Catalytic-Conv (156AE) 10.1987/02.1992 33KW 45CV 999CC 156 A2.246 4001461 4114343 - LANCIA Y10 (156_) 1.1 i.e Fire (156AC) 08.1989/06.1992 42KW 57CV 1108CC 156 C.000 - LANCIA Y10 (156_) 1.1 i.e Fire Tração integral (156AC) 08.1989/06.1992 42KW 57CV 1108CC 156 C.000 - ...</p> <p>255x157x57mm 135x170x45mm 1f-d8mm</p>
	<p>UTR0801 NO. 46402982 - 46457390 - 46556737 - 60811544 - 60813480</p> <p>TAMPÃO RESERVATÓRIO LIQUIDO REFRIGERAÇÃO</p> <p>LANCIA Y10 (156_) 1.0 Fire (156B, 156AD) (06.85 A 06.91) 44cv 999cc Hatchback - LANCIA Y10 (156_) 1.0 Fire Tração integral (12.86 A 02.89) 44cv 999cc Hatchback - LANCIA Y10 (156_) 1.0 Fire (156AA) (03.85 A 06.89) 45cv 999cc Hatchback - LANCIA Y10 (156_) 1.0 Fire Catalytic-Conv (156AE) (10.87 A 02.92) 45cv 999cc Hatchback - LANCIA Y10 (156_) 1.0 Fire (03.85 A 02.90) 50cv 999cc Hatchback - ...</p> <p>d55x26mm 1f-d46x14mm</p>		<p>UTR0810 NO. 46402981 - 46402982 - 46441776 - 46447087 - 46457390 - 46521714 - 46556737 - 46556739 - 51784095 - 5...</p> <p>TAMPÃO RESERVATÓRIO LIQUIDO REFRIGERAÇÃO</p> <p>LANCIA Y10 1.0 Fire (06.85 A 06.91) 44cv 999cc Hatchback - LANCIA Y10 1.0 Fire (12.86 A 02.89) 44cv 999cc Hatchback - LANCIA Y10 1.0 Fire (03.85 A 06.89) 45cv 999cc Hatchback - LANCIA Y10 1.0 Fire (10.87 A 02.92) 45cv 999cc Hatchback - LANCIA Y10 1.0 Fire (03.85 A 02.90) 50cv 999cc Hatchback - LANCIA Y10 1.0 (03.85 A 07.89) 56cv 1049cc Hatchback - LANCIA Y10 1.0 Turbo (03.85 A 02.89) ...</p> <p>d54x26mm 1f-d45x14mm</p>
	<p>UTR0816 NO. 46402983 - 46556738 - 60807748</p> <p>TAMPÃO RESERVATÓRIO LIQUIDO REFRIGERAÇÃO</p> <p>LANCIA Y10 (156_) 1.0 Fire (156B, 156AD) (06.85 A 06.91) 44cv 999cc Hatchback - LANCIA Y10 (156_) 1.0 Fire Tração integral (12.86 A 02.89) 44cv 999cc Hatchback - LANCIA Y10 (156_) 1.0 Fire (156AA) (03.85 A 06.89) 45cv 999cc Hatchback - LANCIA Y10 (156_) 1.0 Fire Catalytic-Conv (156AE) (10.87 A 02.92) 45cv 999cc Hatchback - LANCIA Y10 (156_) 1.0 Fire (03.85 A 02.90) 50cv 999cc Hatchback - ...</p> <p>d52x27mm 1f-d45x13mm 1-ponteira-d7x30mm</p>		<p>UTR0896 NO. 46402981 - 46556737 - 5951554 - 5974557 - 60811544 - 7745779</p> <p>TAMPÃO RESERVATÓRIO LIQUIDO REFRIGERAÇÃO</p> <p>LANCIA Y10 (156_) 1.0 Fire (156B, 156AD) (De 1985.06 Até 1991.06) 32KW 44cv 999cm3 Hatchback - LANCIA Y10 (156_) 1.0 Fire Tração integral (156.AD) (De 1986.12 Até 1989.02) 32KW 44cv 999cm3 Hatchback - LANCIA Y10 (156_) 1.0 Fire (156AA) (De 1985.03 Até 1989.06) 33KW 45cv 999cm3 Hatchback - LANCIA Y10 (156_) 1.0 Fire Catalytic-Conv (156AE) (De 1987.10 Até 1992.02) 33KW 45cv 999...</p> <p>d79/59x28mm d38x26mm</p>
	<p>UTR0896 NO. 46402981 - 46556737 - 5951554 - 5974557 - 60811544 - 7745779</p> <p>TAMPÃO RESERVATÓRIO LIQUIDO REFRIGERAÇÃO</p> <p>LANCIA Y10 (156_) 1.0 Fire (156B, 156AD) (De 1985.06 Até 1991.06) 32KW 44cv 999cm3 Hatchback - LANCIA Y10 (156_) 1.0 Fire Tração integral (156.AD) (De 1986.12 Até 1989.02) 32KW 44cv 999cm3 Hatchback - LANCIA Y10 (156_) 1.0 Fire (156AA) (De 1985.03 Até 1989.06) 33KW 45cv 999cm3 Hatchback - LANCIA Y10 (156_) 1.0 Fire Catalytic-Conv (156AE) (De 1987.10 Até 1992.02) 33KW 45cv 999...</p> <p>d79/59x28mm d38x26mm</p>		<p>UTV83026 NO. 55189930 - 60801006 - 60808630 - 60809044 - 7734022 - 7740368</p> <p>TAMPÃO VEDAÇÃO BUJÃO</p> <p>LANCIA Y10 (156_) 1.0 Fire (156B, 156AD) (06.85 A 06.91) 44cv 999cc Hatchback - LANCIA Y10 (156_) 1.0 Fire Tração integral (12.86 A 02.89) 44cv 999cc Hatchback - LANCIA Y10 (156_) 1.0 Fire (156AA) (03.85 A 06.89) 45cv 999cc Hatchback - LANCIA Y10 (156_) 1.0 Fire Catalytic-Conv (156AE) (10.87 A 02.92) 45cv 999cc Hatchback - LANCIA Y10 (156_) 1.0 Fire (03.85 A 02.90) 50cv 999cc Hatchback - LAN...</p> <p>d21x13mm 1f-12mm</p>

	W5084 NO. 46548458 - 46791865 - 55181198 - 55181620 - 55197953 - 55217836 - 55217839 POLIE CAMBOTA (5 PISTAS) LANCIA Y (840 _): 1.2 16V (840AG1A) 10.2000/09.2003 59KW 80CV 1242CC		Z10845 NO. 14203080 - 4484838 Mola de fixação Lancia Y10
	d140/150mm d23mm		15x15x21mm 1p-11x11-19.5mm 1f-d5.5mm
	Z80465 NO. 4389939 Mola de fixação LANCIA Y10		Z80476 NO. 14188282 - 46306526 - 60507749 Mola de painel LANCIA Y10
	14x11x15mm 1p-10.5x6-8mm		d18x20.5mm 1p-d8-14mm
	Z80502 NO. 5757553 Mola de retenção LANCIA Y10		Z80504 NO. 7600779 Mola de fixação LANCIA Y10
	d16x9.5mm 1p-7x7-8.5mm 1f-d4.8mm		d16x25mm 1p-d8-13mm
	Z80562 NO. 7570122 Mola de painel LANCIA Y10		Z80588 NO. 7637466 Mola de painel LANCIA Y10
	d16x22mm 1p-d7.5-16.5mm		d24x16.5mm 1p-d16.5-14mm
	Z80620 NO. 14191180 - 14191187 - 60813565 Mola de painel LANCIA Y10		Z80631 NO. 14591887 Mola de painel LANCIA Y10
	d18x18.4mm 1p-d9.5-11.8mm		d15x25mm 1p-d8-23mm
	Z80635 NO. 14216080 - 14216087 Mola de fixação LANCIA Y10		Z80705 NO. 14191280 - 82377183 Mola de painel LANCIA Y10
	d18x14mm 1p-10x10-12.5mm 1f-d4.8mm		d21x22.5mm 1p-d7.5-15.5mm

LANCIA BETA

	C0229 NO. 100816 - 4276430 BOTÃO DE AFINAÇÃO DO CAPOT (GRANDE) LANCIA BETA (828 _): 1400 (828AB2) 08.1973/07.1976 66KW 90CV 1438CC - LANCIA BETA (828 _): 1600 (828CB0, 828AB0) 08.1973/07.1982 74KW 101CV 1585CC - LANCIA BETA (828 _): 1800 (828AB1) 08.1973/07.1976 81KW 110CV 1756CC - LANCIA BETA (828 _): 2000 (828CB1) 07.1978/07.1982 85KW 115CV 1995CC - LANCIA BETA três volumes (828 _): 1300 (828CB3) 04.1976/07.1982 61KW 83CV 1297CC - LANCIA BETA três volumes (828 _): 2000 (828CB1) 04.1976/07.1978 88KW 120CV 1995CC - LANCIA BETA Coupé...		F0469-I NO. 16110170470102 - 16410.17047.01.02 - 16410170470106 - 60507865 - 60805170 - 60811991 - 796619 - 9034... FOLE DA TRANSMISSÃO LADO DA CAIXA LANCIA BETA (828 _): 1600 (828CB0, 828AB0) 08.1973/07.1982 74KW 101CV 1585CC - LANCIA BETA (828 _): 1800 (828AB1) 08.1973/07.1976 81KW 110CV 1756CC - LANCIA BETA (828 _): 2000 (828CB1) 07.1978/07.1982 85KW 115CV 1995CC - LANCIA BETA três volumes (828 _): 1300 (828CB3) 04.1976/07.1982 61KW 83CV 1297CC - LANCIA BETA três volumes (828 _): 2000 (828CB1) 04.1976/07.1978 88KW 120CV 1995CC - LANCIA BETA Coupé...
	d18x44mm 1r-d12mm		d85x80mm 1f-d61mm 1f-d23mm

LANCIA BETA

Rafri, Lda.





	<p>F0822-I NO. 82301070 - 82313445</p> <p>FOLE DA DIRECÇÃO ASSISTIDA ESQUERDO E DIREITO</p> <p>LANCIA BETA (TRW RACK)</p> <p>d67x140mm 1f-d52mm 1f-d39mm</p>		<p>M6042 NO. 4152873 - 4166914 - 7664668 - 7678282 - 82376425 - 82460789</p> <p>JUNTA DE ESCAPE</p> <p>LANCIA BETA (1974 A 1986)</p> <p>115x72mm 2f-d40mm</p>
	<p>R021779 NO. 82300147</p> <p>TUBO SUPERIOR RADIADOR</p> <p>LANCIA BETA H.P.E. (828_) 1600 (828BF0) 08.1980/09.1984 74KW 101CV 1585CC 828 B.000 4001418 4002318 - LANCIA BETA H.P.E. (828_) 2000 (828.BF) 05.1976/05.1978 88KW 120CV 1995CC 828 B1.000 4002319 - LANCIA BETA H.P.E. (828_) 2000 (828.BF) 04.1979/09.1984 85KW 116CV 1995CC 828 B1.000 4022306 4001419 4002327 - LANCIA BETA H.P.E. (828_) 2000 i.e. (828BF) 05.1981/09.1984 90KW 122CV 1995CC 828 B4.000 400...</p> <p>B140-d24/24mm 70-100mm</p>		<p>S1859 NO. 46402825 - 60682636 - 82315794</p> <p>SILENT-BLOC BRAÇO SUSPENSÃO TRÁS PARTE BAIXO</p> <p>LANCIA BETA H.P.E. (828_) 1600 (828BF0) 08.1980/09.1984 74KW 101CV 1585CC 828 B.000 4001418 4002318 - LANCIA BETA H.P.E. (828_) 2000 (828.BF) 05.1976/05.1978 88KW 120CV 1995CC 828 B1.000 4002319 - LANCIA BETA H.P.E. (828_) 2000 (828.BF) 04.1979/09.1984 85KW 116CV 1995CC 828 B1.000 4022306 4001419 4002327 - LANCIA BETA H.P.E. (828_) 2000 i.e. (828BF) 05.1981/09.1984 90KW 122CV 1995CC 828 B4.000 400...</p> <p>d32x32mm c26mm 1f-d12mm</p>
	<p>U0091-I NO. 4102056</p> <p>VEDAÇÃO VARETA ÓLEO</p> <p>LANCIA BETA (828_) : 1400 (828AB2) 08.1973/07.1976 66KW 90CV 1438CC - LANCIA BETA (828_) : 1600 (828CB0, 828AB0) 08.1973/07.1982 74KW 101CV 1585CC - LANCIA BETA (828_) : 1800 (828AB1) 08.1973/07.1976 81KW 110CV 1756CC - LANCIA BETA (828_) : 2000 (828CB1) 07.1978/07.1982 85KW 115CV 1995CC - LANCIA BETA três volumes (828_) : 1300 (828CB3) 04.1976/07.1982 61KW 83CV 1297CC - LANCIA BETA três volumes (828_)...</p> <p>43x17mm d-11mm 1f-d5mm</p>		<p>UTR0620 NO. 1747955</p> <p>TAMPÃO RADIADOR (7LBS/G490)</p> <p>LANCIA BETA (828_) 1600 (828CB0, 828AB0) (De 1973.08 Até 1982.07) 74KW 101cv 1585cm3 Hatchback - LANCIA BETA (828_) 2000 (828CB1) (De 1978.07 Até 1982.07) 85KW 115cv 1995cm3 Hatchback - LANCIA BETA três volumes (828_) 1300 (828CB3) (De 1976.04 Até 1982.07) 61KW 83cv 1297cm3 três volumes - LANCIA BETA três volumes (828_) 2000 (828CB1) (De 1976.04 Até 1978.07) 88KW 120cv 1995cm3...</p> <p>d59/78x28mm d38x25mm</p>
	<p>Z10829 NO. 82326124</p> <p>Mola de friso</p> <p>LANCIA BETA</p> <p>12x8.6x12mm 1p-d7-8mm</p>		<p>Z72428 NO. 82376778</p> <p>MOLA DE PAINEL</p> <p>LANCIA BETA</p> <p>d18x12mm 1p-d6.5-10mm</p>

LANCIA DEDRA

	<p>A0964-I NO. 7610541</p> <p>APOIO MOTOR DIREITO</p> <p>LANCIA DEDRA (835_) : 1.6 i.e. (835AN) 04.1993/07.1999 55KW 75CV 1581CC - LANCIA DEDRA (835_) : 1.6 i.e. (835AB) 08.1989/03.1993 57KW 78CV 1581CC - LANCIA DEDRA (835_) : 1.6 i.e. (835AA) 08.1989/06.1994 66KW 90CV 1581CC - LANCIA DEDRA (835_) : 1.6 LE Cat (835EB) 07.1994/07.1999 66KW 90CV 1581CC</p> <p>166x87x72mm 1f-d10mm</p>		<p>A0967-I NO. 60564423 - 60594600 - 60808861 - 7642540 - 7652240</p> <p>APOIO SUPORTE TRÁS DO MOTOR</p> <p>LANCIA DEDRA (835_) : 1.9 TDS (835EE, 835EF) 04.1989/07.1999 66KW 90CV 1929CC - LANCIA DEDRA SW (835_) : 1.9 TDS (835EE, 835EF) 07.1994/07.1999 66KW 90CV 1929CC</p> <p>170x103x68mm 1f-d16mm 1r-d11mm</p>
	<p>A0968-I NO. 7610157</p> <p>APOIO SUPORTE TRÁS DO MOTOR</p> <p>LANCIA DEDRA (835_) : 1.6 i.e. (835AN) 04.1993/07.1999 55KW 75CV 1581CC - LANCIA DEDRA (835_) : 1.6 i.e. (835AB) 08.1989/03.1993 57KW 78CV 1581CC - LANCIA DEDRA (835_) : 1.6 LE Cat (835EB) 07.1994/07.1999 66KW 90CV 1581CC - LANCIA DEDRA SW (835_) : 1.6 (835EB) 10.1994/07.1999 66KW 90CV 1581CC</p> <p>170x110x60mm 1f-d10mm</p>		<p>A2665 NO. 7644685</p> <p>APOIO DO MOTOR PARTE TRÁS CENTRO</p> <p>LANCIA DEDRA (835_) 1.6 16V (835EI) 01.1996/07.1999 76KW 103CV 1581CC 182 A4.000 4136350 - LANCIA DEDRA (835_) 1.6 i.e. (835AN) 04.1993/07.1999 55KW 75CV 1581CC 835 C1.000 4001636 - LANCIA DEDRA (835_) 1.8 GT 16V (835EH) 03.1996/07.1999 96KW 131CV 1747CC 183 A1.000 4001103 4136310 - LANCIA DEDRA (835_) 1.8 i.e. (835AT) 08.1993/07.1999 66KW 90CV 1756CC 835 C5.000 4001653 - LANCIA DEDRA (835_) 1.8 i.e...</p> <p>168x102x77mm 2f-d16mm 1f-d12mm</p>
	<p>C0241 NO. 7603637</p> <p>BOTÃO AFINAÇÃO CAPÔT</p> <p>LANCIA DEDRA</p> <p>d25x32mm d17mm c14mm</p>		<p>E0015 NO. 5983764</p> <p>ESTICADOR DE ESCAPE</p> <p>LANCIA DEDRA (835_) : 1.6 i.e. (835AN) 04.1993/07.1999 55KW 75CV 1581CC - LANCIA DEDRA (835_) : 1.6 i.e. (835AA) 08.1989/06.1994 66KW 90CV 1581CC - LANCIA DEDRA (835_) : 1.6 16V (835EI) 01.1996/07.1999 76KW 103CV 1581CC - LANCIA DEDRA (835_) : 1.8 GT 16V (835EH) 03.1996/07.1999 96KW 131CV 1747CC - LANCIA DEDRA (835_) : 1.8 i.e. (835AT) 08.1993/07.1999 66KW 90CV 1756CC - LANCIA DEDRA (835_) : 1.8 i.e. (8...</p> <p>87x31x26.5mm</p>










	<p>E10192 NO. 46413122 - 46545743 - 51701045 - 60813377</p> <p>ESTICADOR DA BARRA ESTABILIZADORA DA FRENTE</p> <p>LANCIA DEDRA 1.6 16V - 2.0 16V - 1.9TD</p> <p>310x31x36mm 2p-d10-25mm</p>		<p>E1005 NO. 5989798</p> <p>ESTICADOR DE ESCAPE</p> <p>LANCIA DEDRA (835_) : 1.6 i.e. (835AN) 04.1993/07.1999 55KW 75CV 1581CC - FIAT DEDRA (835_) : 1.8 GT 16V (835EH) 03.1996/07.1999 96KW 131CV 1747CC - LANCIA DEDRA (835_) : 1.8 i.e. (835AT) 08.1993/07.1999 66KW 90CV 1756CC - LANCIA DEDRA (835_) : 1.9 TDS (835EE, 835EF) 04.1989/07.1999 66KW 90CV 1929CC - LANCIA DEDRA SW (835_) : 1.8 GT 16V (835EH) 03.1996/07.1999 96KW 131CV 1747CC - LANCIA DEDRA SW (835_)...</p> <p>60x45x14mm</p>
	<p>E1027 NO. 46421002</p> <p>ESTICADOR DE ESCAPE PARTE DE TRÁS</p> <p>LANCIA DEDRA</p> <p>95x35x25mm</p>		<p>E1048 NO. 46421002</p> <p>ESTICADOR DE ESCAPE FRENTE</p> <p>LANCIA DEDRA (835_) : 1.6 i.e. (835AN) 04.1993/07.1999 55KW 75CV 1581CC - LANCIA DEDRA (835_) : 1.6 i.e. (835AA) 08.1989/06.1994 66KW 90CV 1581CC - LANCIA DEDRA (835_) : 1.6 16V (835EI) 01.1996/07.1999 76KW 103CV 1581CC - LANCIA DEDRA (835_) : 1.8 i.e. (835BD, 835AD) 09.1989/07.1999 77KW 105CV 1756CC - LANCIA DEDRA (835_) : 1.8 i.e. (835AC, 835BC) 09.1989/06.1994 80KW 109CV 1756CC - LANCIA DEDRA (835_)...</p> <p>57x39x25mm 2f-d9mm</p>
	<p>E1082 NO. 7637572 - 7664624</p> <p>ESTICADOR ESCAPE</p> <p>LANCIA DEDRA (835_) : 1.6 i.e. (835AN) 04.1993/07.1999 55KW 75CV 1581CC - LANCIA DEDRA (835_) : 1.6 i.e. (835AB) 08.1989/03.1993 57KW 78CV 1581CC - LANCIA DEDRA (835_) : 1.6 i.e. (835AA) 08.1989/06.1994 66KW 90CV 1581CC - LANCIA DEDRA (835_) : 1.6 LE Cat (835EB) 07.1994/07.1999 66KW 90CV 1581CC - LANCIA DEDRA (835_) : 1.6 16V (835EI) 01.1996/07.1999 76KW 103CV 1581CC - LANCIA DEDRA (835_) : 1.8 16V LE (...)</p> <p>60x45x16mm</p>		<p>E1082 NO. 60573170</p> <p>ESTICADOR ESCAPE</p> <p>LANCIA DEDRA (835_) : 1.6 i.e. (835AN) 04.1993/07.1999 55KW 75CV 1581CC - LANCIA DEDRA (835_) : 1.6 i.e. (835AB) 08.1989/03.1993 57KW 78CV 1581CC - LANCIA DEDRA (835_) : 1.6 i.e. (835AA) 08.1989/06.1994 66KW 90CV 1581CC - LANCIA DEDRA (835_) : 1.6 LE Cat (835EB) 07.1994/07.1999 66KW 90CV 1581CC - LANCIA DEDRA (835_) : 1.6 16V (835EI) 01.1996/07.1999 76KW 103CV 1581CC - LANCIA DEDRA (835_) : 1.8 16V LE (...)</p> <p>60x45x16mm</p>
	<p>E1105-I NO. 7612390</p> <p>ESTICADOR DE ESCAPE</p> <p>LANCIA DEDRA (835_) 1.6 16V (835EI) 01.1996/07.1999 76KW 103CV 1581CC 182 A4.000 4136350 - LANCIA DEDRA (835_) 1.6 i.e. (835AA) 08.1989/06.1994 66KW 90CV 1581CC 835 A1.000 - LANCIA DEDRA (835_) 1.6 i.e. (835AB) 08.1989/03.1993 57KW 78CV 1581CC 835 A1.046 4001928 4114393 - LANCIA DEDRA (835_) 1.6 i.e. (835AN) 04.1993/07.1999 55KW 75CV 1581CC 835 C1.000 4001636 - LANCIA DEDRA (835_) 1.6 LE Cat (835E...)</p> <p>72x58x43mm</p>		<p>E1152-C NO. 12574521 - 60570627 - 7601642 - 7601643</p> <p>ESTICADOR DA BARRA ESTABILIZADORA DA FRENTE</p> <p>LANCIA DEDRA (835_) : 1.6 i.e. (835AN) 04.1993/07.1999 55KW 75CV 1581CC - LANCIA DEDRA (835_) : 1.6 i.e. (835AB) 08.1989/03.1993 57KW 78CV 1581CC - LANCIA DEDRA (835_) : 1.6 i.e. (835AA) 08.1989/06.1994 66KW 90CV 1581CC - LANCIA DEDRA (835_) : 1.6 LE Cat (835EB) 07.1994/07.1999 66KW 90CV 1581CC - LANCIA DEDRA (835_) : 1.8 16V LE (835FG) 03.1996/07.1999 83KW 113CV 1747CC - LANCIA DEDRA (835_) : 1.8 i.e. ...</p> <p>120x35x32mm 1f-d12mm</p>
	<p>F0469-I NO. 60507865 - 82282140</p> <p>FOLE DA TRANSMISSÃO LADO DA CAIXA</p> <p>LANCIA DEDRA (835_) : 1.8 16V LE (835FG) 03.1996/07.1999 83KW 113CV 1747CC - LANCIA DEDRA (835_) : 1.8 GT 16V (835EH) 03.1996/07.1999 96KW 131CV 1747CC - LANCIA DEDRA (835_) : 1.8 i.e. (835AT) 08.1993/07.1999 66KW 90CV 1756CC - LANCIA DEDRA (835_) : 1.8 i.e. (835FA) 07.1994/07.1999 74KW 101CV 1756CC - LANCIA DEDRA (835_) : 1.8 i.e. (835BD, 835AD) 09.1989/07.1999 77KW 105CV 1756CC - LANCIA DEDRA (835_)...</p> <p>d85x80mm 1f-d61mm 1f-d23mm</p>		<p>F0835A5I NO. 46307071 - 46307436 - 46307503 - 46307784 - 60813077</p> <p>FOLE DA TRANSMISSÃO JUNTO À CAIXA C/ROLAMENTO 24,5mm</p> <p>LANCIA DEDRA (835_) : 1.6 i.e. (835AN) 04.1993/07.1999 55KW 75CV 1581CC - LANCIA DEDRA (835_) : 1.6 i.e. (835AB) 08.1989/03.1993 57KW 78CV 1581CC - LANCIA DEDRA (835_) : 1.6 i.e. (835AA) 08.1989/06.1994 66KW 90CV 1581CC - LANCIA DEDRA (835_) : 1.6 LE Cat (835EB) 07.1994/07.1999 66KW 90CV 1581CC - LANCIA DEDRA (835_) : 1.6 16V (835EI) 01.1996/07.1999 76KW 103CV 1581CC - LANCIA DEDRA (835_) : 1.8 16V LE (...)</p> <p>d93x87mm</p>
	<p>F0836-I NO. 7635255</p> <p>FOLE DO DIFERENCIAL LADO DA RODA</p> <p>LANCIA DEDRA 1.6 I.E. (APÓS 10-90)</p> <p>d96x103mm 1f-d76mm 1f-d20mm</p>		<p>F0897-I NO. 82443750 - 82462961</p> <p>FOLE JUNTO À RODA</p> <p>LANCIA DEDRA TDS (ANTISKID) - DEDRA I.E. TURBO 2.0</p> <p>d100x98mm 1f-d86mm 1f-d26mm</p>
	<p>F0898F65 NO. 7682886</p> <p>FOLE JUNTO À RODA</p> <p>LANCIA DEDRA 1600 IE ANTISKID (APÓS 1989)</p> <p>d91x80mm 1f-d65mm 1f-d19mm</p>		<p>F0898F76 NO. 7642776</p> <p>FOLE DO SEMI-EIXO JUNTO À RODA</p> <p>LANCIA DEDRA 1.6 I.E. (ANTIDISK)</p> <p>d89x83mm 1f-d76mm 1f-d21mm</p>
	<p>F1118-I NO. 60760026</p> <p>FOLE DA DIRECÇÃO LADO DIREITO</p> <p>LANCIA DEDRA (835_) : 2.0 i.e. (835AL) 09.1989/07.1999 83KW 113CV 1995CC</p> <p>d65x210mm 1f-d45mm 1f-d10mm</p>		<p>F1119-I NO. 9943835</p> <p>FOLE DA DIRECÇÃO LADO ESQUERDO</p> <p>LANCIA DEDRA (835_) : 2.0 i.e. (835AL) 09.1989/07.1999 83KW 113CV 1995CC</p> <p>d65x165mm 1f-d46mm 1f-d10mm</p>

	<p>F1181-I NO. 7545579</p> <p>FOLE DA DIRECÇÃO DIREITO</p> <p>LANCIA DEDRA</p> <p>d63x155mm 1f-d45mm 1f-d10mm</p>		<p>F1370-I NO. 9941582</p> <p>FOLE DA DIRECÇÃO LADO DIREITO E ESQUERDO</p> <p>LANCIA DEDRA (835_) : 1.6 i.e. (835AN) 04.1993/07.1999 55KW 75CV 1581CC - LANCIA DEDRA (835_) : 1.6 i.e. (835AB) 08.1989/03.1993 57KW 78CV 1581CC - LANCIA DEDRA (835_) : 1.6 i.e. (835AA) 08.1989/06.1994 66KW 90CV 1581CC - LANCIA DEDRA (835_) : 1.6 LE Cat (835EB) 07.1994/07.1999 66KW 90CV 1581CC - LANCIA DEDRA (835_) : 1.6 16V (835EI) 01.1996/07.1999 76KW 103CV 1581CC - LANCIA DEDRA (835_) : 1.8 16V LE (...)</p> <p>d65x21mm d58mm 1f-d57mm 1f-d10mm</p>
	<p>F1822-I NO. 4315444 - 46307029</p> <p>FOLE DA TRANSMISSÃO JUNTO À CAIXA</p> <p>LANCIA DEDRA (835_) : 1.8 GT 16V (835EH) 03.1996/07.1999 96KW 131CV 1747CC - LANCIA DEDRA (835_) : 1.8 i.e. (835AT) 08.1993/07.1999 66KW 90CV 1756CC - LANCIA DEDRA (835_) : 1.8 i.e. (835BD, 835AD) 09.1989/07.1999 77KW 105CV 1756CC - LANCIA DEDRA (835_) : 1.8 i.e. (835AC, 835BC) 09.1989/06.1994 80KW 109CV 1756CC - LANCIA DEDRA (835_) : 2.0 i.e. (835AI) 09.1989/07.1992 86KW 117CV 1995CC - LANCIA DEDRA...</p> <p>d102x94mm 1f-d99mm 1f-d25mm</p>		<p>KF1040 NO. 82430679</p> <p>KIT DE FOLE DO CARDAN JUNTO À RODA</p> <p>LANCIA DEDRA (835_) 2.0 i.e. (835AL) 09.1989/07.1999 83KW 113CV 1995CC 835 A5.046 4001929 4114394</p> <p>d110x90mm 1f-d92mm 1f-d24mm</p>
	<p>KF1060 NO. 60808619</p> <p>KIT DE FOLE DO CARDAN JUNTO À RODA</p> <p>LANCIA DEDRA</p> <p>d100x100mm 1f-d78mm 1f-d24mm</p>		<p>KF1715 NO. 7635255</p> <p>KIT FOLE DO LADO DA RODA</p> <p>LANCIA DEDRA 1.6 i.e.</p> <p>d92x105mm 1f-d20mm 1f-d75mm</p>
	<p>KF1775 NO. 7642776 - 7682886</p> <p>KIT FOLE DO LADO DA RODA</p> <p>LANCIA DEDRA - DEDRA PETROL COM ANTISKID</p> <p>d90x79mm 1f-d21mm 1f-d76mm</p>		<p>KT0509 NO. 606625644 - 60806396 - 7588037</p> <p>KIT BATENTE SUSPENSÃO FRENTE</p> <p>LANCIA DEDRA (835_) 2.0 i.e. Turbo Integrale (835AO) (De 05-1990 Até 07-1994) 121KW 165CV 1995cc três volumes LANCIA DEDRA SW (835_) 1.6 (835EB) (De 10-1994 Até 07-1999) 66KW 90CV 1581cc Combi LANCIA DEDRA SW (835_) 1.6 16V (835EI) (De 01-1996 Até 07-1999) 76KW 103CV 1581cc Combi LANCIA DEDRA SW (835_) 1.8 16V LE (835FG) (De 03-1996 Até 07-1999) 83KW 113CV 1747cc Combi LANCIA DEDRA SW (835_) 1...</p> <p>d72x180mm d56x76mm 1f-d25mm 1f-d21mm 1f-d62mm</p>
	<p>KUBT3015 NO. 9947428 - 9947614</p> <p>KIT BORRACHAS TRAVAO PINÇA DE TRÁS C/EMBOLO LUCAS/TRW 34MM</p> <p>LANCIA DEDRA (835_) : 1.6 LE Cat (835EB) 07.1994/07.1999 66KW 90CV 1581CC - LANCIA DEDRA (835_) : 1.6 16V (835EI) 01.1996/07.1999 76KW 103CV 1581CC - LANCIA DEDRA (835_) : 1.8 16V LE (835FG) 03.1996/07.1999 83KW 113CV 1747CC - LANCIA DEDRA (835_) : 1.8 GT 16V (835EH) 03.1996/07.1999 96KW 131CV 1747CC - LANCIA DEDRA (835_) : 1.8 i.e. (835FA) 07.1994/07.1999 74KW 101CV 1756CC - LANCIA DEDRA (835_) : 2.0 1...</p> <p>d34x48mm d45x11mm d41x16mm 1f-d8mm 1f-d25mm 1f-d36mm</p>		<p>L3168 NO. 5980725 - 7551995</p> <p>CASQUILHO DO VEIO DA DIRECÇÃO</p> <p>LANCIA DEDRA (835_) 1.6 i.e. (835AA) (De 1989.08 Até 1994.06) 66KW 90cv 1581cm3 três volumes - LANCIA DEDRA (835_) 1.6 16V (835EI) (De 1996.01 Até 1999.07) 76KW 103cv 1581cm3 três volumes - LANCIA DEDRA (835_) 1.8 i.e. (835BD, 835AD) (De 1989.09 Até 1999.07) 77KW 105cv 1756cm3 três volumes - LANCIA DEDRA (835_) 1.8 i.e. (835AC, 835BC) (De 1989.09 Até 1994.06) 80KW 109cv 1756cm...</p> <p>d37x18mm 1f-d19mm</p>
	<p>M6028 NO. 82407143</p> <p>JUNTA DE ESCAPE</p> <p>LANCIA DEDRA (835_) 1.6 i.e. (835AA) 08.1989/06.1994 66KW 90CV 1581CC 835 A1.000 - LANCIA DEDRA (835_) 1.6 i.e. (835AN) 04.1993/07.1999 55KW 75CV 1581CC 835 C1.000 4001636 - LANCIA DEDRA (835_) 1.6 LE Cat (835EB) 07.1994/07.1999 66KW 90CV 1581CC 159 B9.000 4001689, 4136307 - LANCIA DEDRA SW (835_) 1.6 (835EB) 10.1994/07.1999 66KW 90CV 1581CC 159 B9.000 4001062, 4136311</p> <p>d57x10mm 1f-d47mm</p>		<p>M6031 NO. 60510306</p> <p>JUNTA DE ESCAPE</p> <p>LANCIA DEDRA (835_) 1.8 GT 16V (835EH) 03.1996/07.1999 96KW 131CV 1747CC 183 A1.000 4001103 4136310 - LANCIA DEDRA SW (835_) 1.8 GT 16V (835EH) 03.1996/07.1999 96KW 131CV 1747CC 183 A1.000 4001105 4136314</p> <p>106x68mm 1f-d51mm</p>
	<p>M6033 NO. 7578742</p> <p>JUNTA DE ESCAPE</p> <p>LANCIA DEDRA (1989 A 1994)</p> <p>85x85mm 1f-d54mm</p>		<p>M6038 NO. 4147260 - 5891207 - 7646609 - 7664769</p> <p>JUNTA DE ESCAPE</p> <p>LANCIA DEDRA (1989 A 1984)</p> <p>104x76mm 2f-d37mm</p>
	<p>M6042 NO. 4152873 - 4166914 - 7664668 - 7678282 - 82376425 - 82460789</p> <p>JUNTA DE ESCAPE</p> <p>LANCIA DEDRA (1989 A 1994)</p> <p>115x72mm 2f-d40mm</p>		<p>N2331 NO. 4422885 - 7610077</p> <p>ANEL ESCAPE</p> <p>LANCIA DEDRA (1989 A 1994)</p> <p>d58x14mm 1f-d31mm</p>


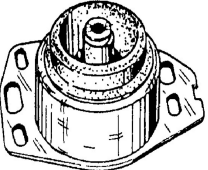


	<p>P0009-R NO. 4144275</p> <p>CAPA DE PEDAL TRAVAO/EMBRAIAGEM (GASTA 2 UNIDADES)</p> <p>LANCIA DEDRA (835_): 1.8 GT 16V (835EH) 03.1996/07.1999 96KW 131CV 1747CC - LANCIA DEDRA (835_): 1.8 i.e. (835AT) 08.1993/07.1999 66KW 90CV 1756CC - LANCIA DEDRA SW (835_): 1.8 GT 16V (835EH) 03.1996/07.1999 96KW 131CV 1747CC</p> <p>63x50x12mm</p>		<p>P1013 NO. 4170605 - 51778057 - 7568442 - 7653554</p> <p>CAPA PEDAL EMBRAIAGEM/TRAVAO (GASTA 2 UNIDADES)</p> <p>LANCIA DEDRA (835_): 1.8 GT 16V (835EH) 03.1996/07.1999 96KW 131CV 1747CC - LANCIA DEDRA (835_): 1.8 i.e. (835AT) 08.1993/07.1999 66KW 90CV 1756CC - LANCIA DEDRA SW (835_): 1.8 GT 16V (835EH) 03.1996/07.1999 96KW 131CV 1747CC</p> <p>80x48x8mm</p>
	<p>P1075 NO. 82425876</p> <p>CAPA DE PEDAL TRAVAO/EMBRAIAGEM (GASTA 2 UNIDADES)</p> <p>LANCIA DEDRA (835_): 2.0 i.e. (835AL) 09.1989/07.1999 83KW 113CV 1995CC</p> <p>73x70x10mm</p>		<p>P1076 NO. 7961080</p> <p>CAPA DE PEDAL DO TRAVÃO E EMBRAIAGEM</p> <p>LANCIA DEDRA 1.6 IE (835AN) (04-1993 A 07-1999) 75CV 1581CC - LANCIA DEDRA 1.6 LE (835EB) CAT (07-1994 A 07-1999) 90CV 1581CC - LANCIA DEDRA 1.6 16V (835EI) (01-1996 07-1999) 103CV 1581CC - LANCIA DEDRA 1.8 16V LE (835FG) (03-1996 A 07-1999) 113CV 1747CC</p> <p>80x60x10mm</p>
	<p>R020508 NO. 39-200-260-89mm ch-d32x80-52-200-1</p> <p>TUBO DO RADIADOR DO AQUECIMENTO PARA O MOTOR</p> <p>LANCIA DEDRA (835_) 1.6 16V (835EI) 01.1996/07.1999 76KW 103CV 1581CC 182 A4.000 4136350</p> <p>B565-30/32mm 39-200-260-89mm ch-d32x80-52-200-190</p>		<p>R020802 NO. 7609904</p> <p>TUBO SUPERIOR DO RADIADOR (EXCEPTO VIATURAS C/ AR CONDICIONADO)</p> <p>LANCIA DEDRA (835_) 1.6 16V (835EI) 01.1996/07.1999 76KW 103CV 1581CC 182 A4.000 4136350 - LANCIA DEDRA (835_) 1.8 i.e. (835BD, 835AD) 09.1989/07.1999 77KW 105CV 1756CC 835 A2.046 4001930 4114395</p> <p>B335-d28/32mm 60-190-140mm</p>
	<p>R020803 NO. 7609905</p> <p>TUBO INFERIOR DO RADIADOR</p> <p>LANCIA DEDRA (835_) 1.6 i.e. (835AA) 08.1989/06.1994 66KW 90CV 1581CC 835 A1.000 - LANCIA DEDRA (835_) 1.6 i.e. (835AB) 08.1989/03.1993 57KW 78CV 1581CC 835 A1.046 4001928 4114393 - LANCIA DEDRA (835_) 1.6 i.e. (835AN) 04.1993/07.1999 55KW 75CV 1581CC 835 C1.000 4001636 - LANCIA DEDRA (835_) 1.6 LE Cat (835EB) 07.1994/07.1999 66KW 90CV 1581CC 159 B9.000 4001689 4136307</p> <p>B555-30/30mm 96-249-175-67mm</p>		<p>R021899 NO. 4368408 - 7553019</p> <p>TUBO DO RESPIRO DO ÓLEO</p> <p>LANCIA DEDRA (835_): 1.9 TDS (835EE, 835EF) 04.1989/07.1999 66KW 90CV 1929CC - LANCIA DEDRA SW (835_): 1.9 TDS (835EE, 835EF) 07.1994/07.1999 66KW 90CV 1929CC</p> <p>B58-18/19mm 40-22mm</p>
	<p>RF5013 NO. 7596811 - 7785979</p> <p>TUBO FERRO LIQUIDO REFRIGERAÇÃO</p> <p>LANCIA DEDRA (835_): 1.6 i.e. (835AN) 04.1993/07.1999 55KW 75CV 1581CC - LANCIA DEDRA (835_): 1.6 i.e. (835AB) 08.1989/03.1993 57KW 78CV 1581CC - LANCIA DEDRA (835_): 1.6 i.e. (835AA) 08.1989/06.1994 66KW 90CV 1581CC - LANCIA DEDRA (835_): 1.6 LE Cat (835EB) 07.1994/07.1999 66KW 90CV 1581CC - LANCIA DEDRA SW (835_): 1.6 (835EB) 10.1994/07.1999 66KW 90CV 1581CC</p> <p>B345-d28/28mm 125-220mm+ch30-d13mm+ch25-d10mm</p>		<p>RF80076 NO. 60808762 - 60810522</p> <p>TUBO DE FERRO REFRIGERAÇÃO</p> <p>LANCIA DEDRA (835_) 1.9 TDS (835EE, 835EF) 04.1989/07.1999 66KW 90CV 1929CC 835 A4.046 160 D1.000 835 A4.000 4001931 4114403 4136308 - LANCIA DEDRA SW (835_) 1.9 TDS (835EE, 835EF) 07.1994/07.1999 66KW 90CV 1929CC 160 D1.000 835 A4.000 4001693 4136312</p> <p>B372-31/31mm 32-80-230mm ch-d13-60-26mm</p>
	<p>RF80094 NO. 46422118 - 46516957</p> <p>TUBO DE FERRO REFRIGERAÇÃO</p> <p>LANCIA DEDRA (835_) 1.6 16V (835EI) 01.1996/07.1999 76KW 103CV 1581CC 182 A4.000 4136350 - LANCIA DEDRA SW (835_) 1.6 16V (835EI) 01.1996/07.1999 76KW 103CV 1581CC 182 A4.000 4136351</p> <p>B295-30/33mm 170-54-78mm 2f-d8mm ch-d18x51mm</p>		<p>RT08417 NO. 71736920 - 7667806</p> <p>TUBO DE TRAVÃO TRÁS LH-RH</p> <p>LANCIA DEDRA (835_) 1.6 16V (835EI) 01.1996/07.1999 76KW 103CV 1581CC 182 A4.000 4136350 - LANCIA DEDRA (835_) 1.6 i.e. (835AA) 08.1989/06.1994 66KW 90CV 1581CC 835 A1.000 - LANCIA DEDRA (835_) 1.6 i.e. (835AB) 08.1989/03.1993 57KW 78CV 1581CC 835 A1.046 4001928, 4114393 - LANCIA DEDRA (835_) 1.8 16V LE (835FG) 03.1996/07.1999 83KW 113CV 1747CC 182 A2.000 4001102, 4136309 - LANCIA DEDRA (835_) 1.8...</p> <p>240mm FB23 - FB23</p>
	<p>RT08459 NO. 7586907</p> <p>TUBO DE TRAVÃO TRÁS LH-RH</p> <p>LANCIA DEDRA 1.6 16V (01-1996 A 07-1999) - 1.6 i.e. (08-1989 A 07-1999) - 1.6 LE Cat. (07-1994 A 07-1999) - 1.8 16V LE (03-1996 A 07-1999) - 1.8 GT 16V (03-1996 A 07-1999) - 1.8 i.e. (09-1989 A 07-1999) - 1.9 TDS (04-1989 A 07-1999) - 2.0 16V (07-1994 A 07-1999)</p> <p>182mm FB23 - MC11</p>		<p>RT08459 NO. 7583907</p> <p>TUBO DE TRAVÃO TRÁS LH-RH</p> <p>LANCIA DEDRA W 1.6 (10-1994 A 07-1999) - 1.6 16V (01-1996 A 07-1999) - 1.8 16V LE (03-1996 A 07-1999) - 1.8 GT 16V (03-1996 A 07-1999) - 1.8 i.e. (07-1994 A 07-1999) - 1.9 TDS (07-1994 A 07-1999) - 2.0 INTEGRALE (07-1994 A 07-1999) - 2.0 16V (07-1994 A 07-1999)</p> <p>182mm FB23 - MC11</p>
	<p>RT08486 NO. 7667806 - 7670215</p> <p>TUBO DE TRAVÃO TRÁS LH-RH (COM ABS)</p> <p>LANCIA DEDRA (835_) 1.6 16V (835EI) 01.1996/07.1999 76KW 103CV 1581CC 182 A4.000 4136350 - LANCIA DEDRA (835_) 1.6 i.e. (835AA) 08.1989/06.1994 66KW 90CV 1581CC 835 A1.000 - LANCIA DEDRA (835_) 1.6 i.e. (835AB) 08.1989/03.1993 57KW 78CV 1581CC 835 A1.046 4001928, 4114393 - LANCIA DEDRA (835_) 1.6 i.e. (835AN) 04.1993/07.1999 55KW 75CV 1581CC 835 C1.000 4001636 - LANCIA DEDRA (835_) 1.6 LE Cat (835...</p> <p>245mm FB23 - FB23</p>		<p>RT08552 NO. 7674977</p> <p>TUBO DE TRAVÃO FRENTE RH</p> <p>LANCIA DEDRA (835_) 1.8 16V LE (835FG) 03.1996/07.1999 83KW 113CV 1747CC 182 A2.000 4001102 4136309 - LANCIA DEDRA (835_) 1.8 GT 16V (835EH) 03.1996/07.1999 96KW 131CV 1747CC 183 A1.000 4001103 4136310 - LANCIA DEDRA SW (835_) 2.0 Integrale (835ED) 07.1994/07.1999 102KW 139CV 1995CC 836 A3.000 4001692</p> <p>415mm FB23 - MC11</p>

	<p>RT08553 NO. 46421965 - 46448592 - 46448593 - 71736969</p> <p>TUBO DE TRAVÃO FRENTE LH-RH</p> <p>LANCIA DEDRA (835_) 1.6 16V (835EI) 01.1996/07.1999 76KW 103CV 1581CC 182 A4.000 4136350 - LANCIA DEDRA (835_) 1.9 TDS (835EE, 835EF) 04.1989/07.1999 66KW 90CV 1929CC 835 A4.046 160 D1.000 835 A4.000 4001931 4114403 4136308</p>		<p>S1161D20 NO. 7601065</p> <p>SILENT- BLOC CENTRAL DO BRAÇO DA SUSPENSÃO DIANTEIRO (DIREITO)</p> <p>LANCIA DEDRA 1.6 i.e. 75CV (04-1993 A 07-1999) - 1.6 i.e. 90CV (08-1989 A 06-1994) - 1.6 16V 103CV (01-1996 A 07-1999) - 1.8 GT 16V 131CV (03-1996 A 07-1999) - 1.8 i.e. 90CV (08-1993 A 07-1999) - 1.8 i.e. 105CV (09-1989 A 07-1999) - 1.8 i.e. 109CV (09-1989)</p>
	<p>S1161D21 NO. 60603027</p> <p>SILENT-BLOC CENTRAL DO BRAÇO DA SUSPENSÃO DIANTEIRO (DIREITO)</p> <p>LANCIA DEDRA 1.6 i.e. 75CV (04-1993 A 07-1999) - 1.6 i.e. 90CV (08-1989 A 06-1994) - 1.6 16V 103CV (01-1996 A 07-1999) - 1.8 GT 16V 131CV (03-1996 A 07-1999) - 1.8 i.e. 90CV (08-1993 A 07-1999) - 1.8 i.e. 105CV (09-1989 A 07-1999) - 1.8 i.e. 109CV (09-1989)</p>		<p>S1162E20 NO. 7601068</p> <p>SILENT- BLOC CENTRAL DO BRAÇO DA SUSPENSÃO DIANTEIRO(ESQUERDO)</p> <p>LANCIA DEDRA 1.6 i.e. 75CV (04-1993 A 07-1999) - 1.6 i.e. 90CV (08-1989 A 06-1994) - 1.6 16V 103CV (01-1996 A 07-1999) - 1.8 GT 16V 131CV (03-1996 A 07-1999) - 1.8 i.e. 90CV (08-1993 A 07-1999) - 1.8 i.e. 105CV (09-1989 A 07-1999) - 1.8 i.e. 109CV (09-1989)</p>
	<p>S1162E21 NO. 60603028</p> <p>SILENT- BLOC CENTRAL DO BRAÇO DA SUSPENSÃO DIANTEIRO(ESQUERDO)</p> <p>LANCIA DEDRA 1.6 i.e. 75CV (04-1993 A 07-1999) - 1.6 i.e. 90CV (08-1989 A 06-1994) - 1.6 16V 103CV (01-1996 A 07-1999) - 1.8 GT 16V 131CV (03-1996 A 07-1999) - 1.8 i.e. 90CV (08-1993 A 07-1999) - 1.8 i.e. 105CV (09-1989 A 07-1999) - 1.8 i.e. 109CV (09-1989)</p>		<p>S1189F20 NO. 7601064</p> <p>SILENT- BLOC CENTRAL DO BRAÇO DA SUSPENSÃO DIANTEIRO</p> <p>LANCIA DEDRA 1.6 i.e. 75CV (04-1993 A 07-1999) - 1.6 i.e. 90CV (08-1989 A 06-1994) - 1.6 16V 103CV (01-1996 A 07-1999) - 1.8 GT 16V 131CV (03-1996 A 07-1999) - 1.8 i.e. 90CV (08-1993 A 07-1999) - 1.8 i.e. 105CV (09-1989 A 07-1999) - 1.8 i.e. 109CV (09-1989)</p>
	<p>S1189F21 NO.</p> <p>SILENT- BLOC CENTRAL DO BRAÇO DA SUSPENSÃO DIANTEIRO</p> <p>LANCIA DEDRA 1.6 i.e. 75CV (04-1993 A 07-1999) - 1.6 i.e. 90CV (08-1989 A 06-1994) - 1.6 16V 103CV (01-1996 A 07-1999) - 1.8 GT 16V 131CV (03-1996 A 07-1999) - 1.8 i.e. 90CV (08-1993 A 07-1999) - 1.8 i.e. 105CV (09-1989 A 07-1999) - 1.8 i.e. 109CV (09-1989)</p>		<p>S1852 NO. 46420429 - 60814467 - 82483405</p> <p>SILENT-BLOC DO SUPORTE DO MOTOR PARTE DE CIMA</p> <p>LANCIA DEDRA (835_) 1.8 16V LE (835FG) 03.1996/07.1999 83KW 113CV 1747CC 182 A2.000 4001102 4136309 - LANCIA DEDRA (835_) 1.8 GT 16V (835EH) 03.1996/07.1999 96KW 131CV 1747CC 183 A1.000 4001103 4136310 - LANCIA DEDRA (835_) 1.8 i.e. (835AT) 08.1993/07.1999 66KW 90CV 1756CC 835 C5.000 4001653 - LANCIA DEDRA SW (835_) 1.8 16V LE (835FG) 03.1996/07.1999 83KW 113CV 1747CC 182 A2.000 4001104 4136313 - ...</p>
	<p>T0647-I NO. 7588036</p> <p>BATENTE SUSPENSÃO DA FRENTE</p> <p>LANCIA DEDRA (835_) 1.6 i.e. (835AN) (04.93 A 07.99) 75cv 1581cc três volumes - LANCIA DEDRA (835_) 1.6 i.e. (835AB) (08.89 A 03.93) 78cv 1581cc três volumes - LANCIA DEDRA (835_) 1.6 i.e. (835AA) (08.89 A 06.94) 90cv 1581cc três volumes - LANCIA DEDRA (835_) 1.6 LE Cat (835EB) (07.94 A 07.99) 90cv 1581cc três volumes - LANCIA DEDRA (835_) 1.8 16V LE (835FG) (03.96 A 07.99) 113cv 1747cc três volumes ...</p>		<p>T0711-I NO. 60806431 - 7599485</p> <p>BATENTE APOIO DE SUSPENSÃO TRÁS (GASTA 2 UNIDADES)</p> <p>LANCIA DEDRA (835_) 1.6 16V (835EI) 01.1996/07.1999 76KW 103CV 1581CC 182 A4.000 4136350 - LANCIA DEDRA (835_) 1.6 i.e. (835AA) 08.1989/06.1994 66KW 90CV 1581CC 835 A1.000 - LANCIA DEDRA (835_) 1.6 i.e. (835AN) 04.1993/07.1999 55KW 75CV 1581CC 835 C1.000 4001636 - LANCIA DEDRA (835_) 1.8 16V LE (835FG) 03.1996/07.1999 83KW 113CV 1747CC 182 A2.000 4001102 4136309 - LANCIA DEDRA (835_) 1.8 GT 16V (8...</p>
	<p>T1025 NO. 7635714 - 7760425</p> <p>BATENTE DA BARRA ESTABILIZADORA</p> <p>LANCIA DEDRA 1.6 IE</p>		<p>U0091-I NO. 4102056</p> <p>VEDAÇÃO VARETA ÓLEO</p> <p>LANCIA DEDRA (835_) 1.6 16V (835EI) 01.1996/07.1999 76KW 103CV 1581CC - LANCIA DEDRA (835_) 2.0 i.e. (835AL) 09.1989/07.1999 83KW 113CV 1995CC - LANCIA DEDRA (835_) 2.0 i.e. Turbo Integrale (835AO) 04.1990/08.1991 121KW 165CV 1995CC</p>
	<p>U0306 NO. 60806429 - 7584934</p> <p>ANILHA SUSPENSÃO TRÁS</p> <p>LANCIA DEDRA (835_) 1.6 i.e. (835AN) (De 04-1993 Até 07-1999) 55kW 75CV 1581cc três volumes LANCIA DEDRA (835_) 1.6 i.e. (835AA) (De 08-1989 Até 06-1994) 66kW 90CV 1581cc três volumes LANCIA DEDRA (835_) 1.6 16V (835EI) (De 01-1996 Até 07-1999) 76kW 103CV 1581cc três volumes LANCIA DEDRA (835_) 1.8 GT 16V (835EH) (De 03-1996 Até 07-1999) 96kW 131CV 1747cc três volumes LANCIA DEDRA (835_) 1.8 i.e. ...</p>		<p>U15530 NO. 5953867</p> <p>UNIÃO ESGUICHO</p> <p>LANCIA DEDRA</p>
	<p>U15534 NO. 7670293</p> <p>UNIÃO ESGUICHO</p> <p>LANCIA DEDRA</p>		<p>U15535 NO. 7667887</p> <p>UNIÃO VÁLVULA DE ESGUICHO</p> <p>LANCIA DEDRA</p>

	<p>U15536 NO. 14583087</p> <p>UNIÃO ESGUICHO</p> <p>LANCIA DEDRA</p>		<p>U15537 NO. 14583180</p> <p>UNIÃO DE ESGUICHO</p> <p>LANCIA DEDRA</p>
	<p>35x21mm 3f-d2x5mm</p>		<p>31mm 1f-d2x3x11mm 1f-d2x5x14mm</p>
	<p>U15617 NO. 46418009</p> <p>UNIÃO VÁLVULA DE ESGUICHO</p> <p>LANCIA DEDRA</p>		<p>U80901 NO. 7713649</p> <p>TAMPÃO ENCHIMENTO OLEO</p> <p>LANCIA DEDRA (835_) 1.6 i.e. (835AN) (De 04-1993 Até 07-1999) 55kW 75CV 1581cc três volumes - LANCIA DEDRA (835_) 1.6 i.e. (835AB) (De 08-1989 Até 03-1993) 57kW 78CV 1581cc três volumes - LANCIA DEDRA (835_) 1.6 i.e. (835AA) (De 08-1989 Até 06-1994) 66kW 90CV 1581cc três volumes - LANCIA DEDRA (835_) 1.6 LE Cat (835EB) (De 07-1994 Até 07-1999) 66kW 90CV 1581cc três volumes</p>
	<p>35x14x14mm 3f-d3x5x11mm</p>		<p>65x52x31mm d38x25mm</p>
	<p>UTR0801 NO. 46402982 - 46457390 - 46556737 - 60811544 - 60813480</p> <p>TAMPÃO RESERVATÓRIO LIQUIDO REFRIGERAÇÃO</p> <p>LANCIA DEDRA (835_) 1.6 i.e. (835AN) (04.93 A 07.99) 75cv 1581cc três volumes - LANCIA DEDRA (835_) 1.6 i.e. (835AB) (08.89 A 03.93) 78cv 1581cc três volumes - LANCIA DEDRA (835_) 1.6 i.e. (835AA) (08.89 A 06.94) 90cv 1581cc três volumes - LANCIA DEDRA (835_) 1.8 i.e. (835AT) (08.93 A 07.99) 90cv 1756cc três volumes - LANCIA DEDRA (835_) 1.8 i.e. (835BD, 835AD) (09.89 A 07.99) 105cv 1756cc...</p>		<p>UTR0810 NO. 46402981 - 46402982 - 46441776 - 46447087 - 46457390 - 46521714 - 46556737 - 46556739 - 51784095 - 5...</p> <p>TAMPÃO RESERVATÓRIO LIQUIDO REFRIGERAÇÃO</p> <p>LANCIA DEDRA 1.6 i.e. (04.93 A 07.99) 75cv 1581cc três volumes - LANCIA DEDRA 1.6 i.e. (08.89 A 03.93) 78cv 1581cc três volumes - LANCIA DEDRA 1.6 i.e. (08.89 A 06.94) 90cv 1581cc três volumes - LANCIA DEDRA 1.8 i.e. (08.93 A 07.99) 90cv 1756cc três volumes - LANCIA DEDRA 1.8 i.e. (09.89 A 07.99) 105cv 1756cc três volumes - LANCIA DEDRA 1.8 i.e. (09.89 A 06.94) 109cv 1756cc três volumes...</p>
	<p>d55x26mm 1f-d46x14mm</p>		<p>d54x26mm 1f-d45x14mm</p>
	<p>UTR0816 NO. 46402983 - 46556738 - 60807748</p> <p>TAMPÃO RESERVATÓRIO LIQUIDO REFRIGERAÇÃO</p> <p>LANCIA DEDRA (835_) 1.6 i.e. (835AN) Ano fabric. a partir de: 05.93 (04.93 A 07.99) 75cv 1581cc três volumes - LANCIA DEDRA (835_) 1.6 i.e. (835AB) Ano fabric. a partir de: 09.89 (08.89 A 03.93) 78cv 1581cc três volumes - LANCIA DEDRA (835_) 1.6 i.e. (835AA) Ano fabric. a partir de: 09.89 (08.89 A 06.94) 90cv 1581cc três volumes - LANCIA DEDRA (835_) 1.6 LE Cat (835EB) Ano fabric. a partir de...</p>		<p>UTR0824 NO. 1306E7 - 46556738 - 60807748</p> <p>TAMPÃO RESERVATÓRIO LIQUIDO REFRIGERAÇÃO</p> <p>LANCIA DEDRA (835_) 1.6 i.e. (835AN) (04.93 A 07.99) 75cv 1581cc três volumes - LANCIA DEDRA (835_) 1.6 i.e. (835AB) (08.89 A 03.93) 78cv 1581cc três volumes - LANCIA DEDRA (835_) 1.6 i.e. (835AA) (08.89 A 06.94) 90cv 1581cc três volumes - LANCIA DEDRA (835_) 1.6 LE Cat (835EB) (07.94 A 07.99) 90cv 1581cc três volumes - LANCIA DEDRA (835_) 1.6 16V (835EI) (01.96 A 07.99) 103cv 1581cc três...</p>
	<p>d52x27mm 1f-d45x13mm 1-ponteira-d7x30mm</p>		<p>d52x25mm 1f-d45x12mm 1-ponteira-d7x30mm</p>
	<p>UTR0896 NO. 46402981 - 46556737 - 5951554 - 5974557 - 60811544 - 7745779</p> <p>TAMPÃO RESERVATÓRIO LIQUIDO REFRIGERAÇÃO</p> <p>LANCIA DEDRA (835_) 1.6 i.e. (835AN) (De 1993.04 Até 1999.07) 55kW 75cv 1581cm3 três volumes - LANCIA DEDRA (835_) 1.6 i.e. (835AB) (De 1989.08 Até 1993.03) 57kW 78cv 1581cm3 três volumes - LANCIA DEDRA (835_) 1.6 i.e. (835AA) (De 1989.08 Até 1994.06) 66kW 90cv 1581cm3 três volumes - LANCIA DEDRA (835_) 1.6 LE Cat (835EB) (De 1994.07 Até 1999.07) 66kW 90cv 1581cm3 três volume...</p>		<p>UTV83026 NO. 55189930 - 60801006 - 60808630 - 60809044 - 7734022 - 7740368</p> <p>TAMPÃO VEDAÇÃO BUJÃO</p> <p>LANCIA DEDRA (835_) 1.6 i.e. (835AN) (De 04-1993 Até 07-1999) 55kW 75CV 1581cc três volumes - LANCIA DEDRA (835_) 1.6 i.e. (835AB) (De 08-1989 Até 03-1993) 57kW 78CV 1581cc três volumes - LANCIA DEDRA (835_) 1.6 i.e. (835AA) (De 08-1989 Até 06-1994) 66kW 90CV 1581cc três volumes - LANCIA DEDRA (835_) 1.6 LE Cat (835EB) (De 07-1994 Até 07-1999) 66kW 90CV 1581cc três volumes - LANCIA DEDRA (835_) 1.6 16...</p>
	<p>d79/59x28mm d38x26mm</p>		<p>d21x13mm 1f-12mm</p>
	<p>Z80350 NO. 4294167 - 82449047</p> <p>Mola de friso</p> <p>LANCIA RY DEDRA BENZINA 1989/1994 - LANCIA SL DEDRA FL.94 1580-1750 8/16V 2000 1994/1999 BN. LE / BN. LS / BN. ?98 - LANCIA SL DEDRA FL.94 1580-1750 8/16V 2000 1994/1999) S.W. LE / S.W. LS / S.W. ?98 - LANCIA SM DEDRA FL.94 1750-2.0 1994/1999 SEDAN LE 4X2 / SEDAN LX 4X2 / BN LS 4X2 / BN. ?98 - LANCIA SM DEDRA FL.94 1750-2.0 1994/1999 S.W. LS 4X2 / S.W. LX 4X2 / S.W. LS 4X4 / S.W. ?98 - LANCIA SN D...</p>		<p>Z80447 NO. 14211880</p> <p>Mola de fixação</p> <p>LANCIA DEDRA</p>
	<p>d12.8x22.5mm 1p-d6.5-8.5mm</p>		<p>15.5x15.5x12.5mm 1p-10x10-9.5mm 1f-d5mm</p>
	<p>Z80586 NO. 82448727</p> <p>Mola de fixação</p> <p>LANCIA DEDRA</p>		<p>Z80588 NO. 7637466</p> <p>Mola de painel</p> <p>LANCIA DEDRA</p>
	<p>d12.8x22.5mm 1p-d6.5-8.5mm</p>		<p>d24x16.5mm 1p-d16.5-14mm</p>
	<p>Z80612 NO. 7569468</p> <p>Mola de fixação</p> <p>LANCIA DEDRA</p>		<p>Z80625 NO. 504056662 - 82421028</p> <p>Mola de fixação</p> <p>LANCIA DEDRA</p>
	<p>d10x33.7mm 1p-d6-18.5mm</p>		<p>d18x42.5mm 1p-d8-19mm</p>

	Z80631 NO. 14591887 <i>Mola de painel</i> LANCIA DEDRA d15x25mm 1p-d8-23mm		Z80638 NO. 7638283 <i>Mola de painel</i> LANCIA DEDRA d25x19.5mm 1p-d8-17mm
	Z80646 NO. 7578051 <i>Mola de fixação</i> LANCIA DEDRA 13x17.8x15mm 1p-9x14-14mm 1f-d5.5mm		Z80651 NO. 82426359 <i>Mola de fixação</i> LANCIA DEDRA d18x42mm 1p-d10-19mm
	Z80653 NO. 14211580 <i>Mola de fixação</i> LANCIA DEDRA 9x9x10mm 1p-7x7-9mm 1f-d4.2mm		Z80654 NO. 7556533 <i>Mola de fixação</i> LANCIA DEDRA d12.8x28mm 1p-d6.2-11.5mm
	Z80703 NO. 5988006 <i>Mola de fixação</i> LANCIA DEDRA d15x24mm 1p-d6.5-12mm		Z80708 NO. 7630854 <i>Mola de fixação</i> LANCIA DEDRA d15x8.2mm 1p-6x6-6.6mm 1f-d4.8mm
	Z80744 NO. 83468473 <i>Mola de fixação</i> LANCIA DEDRA 12.5x12.5x19.2mm 1p-9.5x9.5-18mm 1f-d6.3mm		









LANCIA DELTA-NOVO DELTA

	A0967-I NO. 60564423 - 60594600 - 60808861 - 7642540 - 7652240 <i>APOIO SUPORTE TRÁS DO MOTOR</i> LANCIA DELTA II (836_) : 2.0 16V Turbo (836AB) 06.1993/08.1999 137KW 186CV 1995CC - LANCIA DELTA II (836_) : 1.9 TD (836AM, 836AN) 10.1994/08.1999 66KW 90CV 1929CC 170x103x68mm 1f-d16mm 1r-d11mm		A0968-I NO. 7610157 <i>APOIO SUPORTE TRÁS DO MOTOR</i> LANCIA DELTA II (836_) : 1.6 i.e. (836AD) 06.1993/08.1999 55KW 75CV 1581CC - LANCIA DELTA II (836_) : 1.6 i.e. (836AP) 03.1996/08.1999 66KW 90CV 1581CC 170x110x60mm 1f-d10mm
	A2331 NO. 51805653 - 51869676 - 51879598 - 51888091 - 51888093 <i>APOIO DO MOTOR LADO DIREITO FRENTE</i> LANCIA DELTA III (844_) : 1.6 D Multijet (844.AXP1A) 04.2011/08.2014 77KW 105CV 1598CC - LANCIA DELTA III (844_) : 1.6 D Multijet (844.AXC11, 844.AXC1A) 09.2008/08.2014 88KW 120CV 1598CC - LANCIA DELTA III (844_) : 1.9 D Multijet (844.AXE1A) 01.2009/08.2014 140KW 190CV 1910CC - LANCIA DELTA III (844_) : 2.0 D Multijet (844.AXD1A, 844.AXM1A) 09.2008/08.2014 121KW 165CV 1956CC 172x160x173mm 3f-d17mm 2f-d14mm 1f-d13mm 1r-d5mm		A2448 NO. 0051818325 - 0051884981 - 51796829 - 51818325 - 51884981 <i>APOIO DO MOTOR LADO DIREITO</i> LANCIA DELTA III (844_) 1.6 D Multijet (844.AXC11, 844.AXC1A) 09.2008/08.2014 88KW 120CV 1598CC 198 A2.000 4136AKP - LANCIA DELTA III (844_) 1.6 D Multijet (844.AXF11, 844.AXF1A) 08.2008/08.2014 85KW 116CV 1598CC 955 A4.000 4136ALY - LANCIA DELTA III (844_) 1.6 D Multijet (844.AXP1A) 04.2011/08.2014 77KW 105CV 1598CC 844 A3.000 4136ASF - LANCIA DELTA III (844_) 1.8 (844.AXH12) 01.2009/08.2014 147K... 175x160x168mm 1f-d12mm 2f-d14mm 3f-d17mm

	<p>A2665 NO. 7644685</p> <p>APOIO DO MOTOR PARTE TRÁS CENTRO</p> <p>LANCIA DELTA II (836_) 1.4 i.e. (836AF, 836AH) 10.1994/08.1999 51KW 69CV 1372CC 836 A4.000 160 A1.046 4136300 4001061 - LANCIA DELTA II (836_) 1.6 i.e. (836AD) 06.1993/08.1999 55KW 75CV 1581CC 835 C1.000 4001642 - LANCIA DELTA II (836_) 1.6 i.e. (836AP) 03.1996/08.1999 66KW 90CV 1581CC 182 A6.000 4001098 4136302 - LANCIA DELTA II (836_) 1.6 i.e. 16V (836AO) 01.1996/08.1999 76KW 103CV 1581CC 182 A4...</p> <p>168x102x77mm 2f-d16mm 1f-d12mm</p>		<p>C0241 NO. 7603637</p> <p>BOTÃO AFINAÇÃO CAPÔT</p> <p>LANCIA NUOVA DELTA</p> <p>d25x32mm d17mm c14mm</p>
	<p>E0015 NO. 5983764</p> <p>ESTICADOR DE ESCAPE</p> <p>LANCIA DELTA II (836_) 1.4 i.e. (836AF, 836AH) 10.1994/08.1999 51KW 69CV 1372CC - LANCIA DELTA II (836_) 1.6 i.e. (836AD) 06.1993/08.1999 55KW 75CV 1581CC - LANCIA DELTA II (836_) 1.6 i.e. (836AP) 03.1996/08.1999 66KW 90CV 1581CC - LANCIA DELTA II (836_) 1.6 i.e. 16V (836AO) 01.1996/08.1999 76KW 103CV 1581CC - LANCIA DELTA II (836_) 1.8 i.e. 16V (836AQ) 03.1996/08.1999 83KW 113CV 1747CC - LAN...</p> <p>87x31x26.5mm</p>		<p>E0018 NO. 60655991</p> <p>ESTICADOR DE ESCAPE</p> <p>LANCIA DELTA TT</p> <p>68x54x25mm</p>
	<p>E0619-M NO. 51811543 - 51868089 - 51910854</p> <p>ESTICADOR SUPORTE APOIO MOTOR TRAS</p> <p>LANCIA DELTA III (844_) 1.9 D Multijet (844.AXE1A) 01.2009/08.2014 140KW 190CV 1910CC 844 A1.000 4136ALR - LANCIA DELTA III (844_) 2.0 D Multijet (844.AXD1A, 844.AXM1A) 09.2008/08.2014 121KW 165CV 1956CC 198 A8.000 198 A5.000 4136ALQ</p> <p>227x92x34mm 1f-d14mm 1f-d20mm</p>		<p>E0637-M NO. 51796832</p> <p>ESTICADOR SUPORTE APOIO MOTOR TRAS</p> <p>LANCIA DELTA III (844_) 1.6 D Multijet (844.AXC11, 844.AXC1A) 09.2008/08.2014 88KW 120CV 1598CC 198 A2.000 4136AKP - LANCIA DELTA III (844_) 1.8 (844.AXH12) 01.2009/08.2014 147KW 200CV 1742CC 939 B1.000 4136AMT - LANCIA DELTA III (844_) 1.9 D Multijet (844.AXE1A) 01.2009/08.2014 140KW 190CV 1910CC 844 A1.000 4136ALR - LANCIA DELTA III (844_) 2.0 D Multijet (844.AXG1A, 844.AXN1A) 09.2008/08.2014 12...</p> <p>95x210x42mm 1f-d20mm 1f-d12mm</p>
	<p>E1005 NO. 5989798</p> <p>ESTICADOR DE ESCAPE</p> <p>LANCIA DELTA II (836_) 1.4 i.e. (836AF, 836AH) 10.1994/08.1999 51KW 69CV 1372CC - LANCIA DELTA II (836_) 1.6 i.e. (836AD) 06.1993/08.1999 55KW 75CV 1581CC - LANCIA DELTA II (836_) 1.6 i.e. (836AP) 03.1996/08.1999 66KW 90CV 1581CC - LANCIA DELTA II (836_) 1.6 i.e. 16V (836AO) 01.1996/08.1999 76K2 103CV 1581CC - LANCIA DELTA II (836_) 1.8 i.e. 16V (836AQ) 03.1996/08.1999 83KW 113CV 1747CC - LAN...</p> <p>60x45x14mm</p>		<p>E1009 NO. 82347855</p> <p>ESTICADOR DE ESCAPE</p> <p>LANCIA DELTA (1979 A 1983)</p> <p>83x48x24mm 2f-d12mm</p>
	<p>E1027 NO. 46421002</p> <p>ESTICADOR DE ESCAPE PARTE DE TRÁS</p> <p>LANCIA DELTA</p> <p>95x35x25mm</p>		<p>E1048 NO. 46421002</p> <p>ESTICADOR DE ESCAPE FRENTE</p> <p>LANCIA DELTA II (836_) 1.6 i.e. (836AP) 03.1996/08.1999 66KW 90CV 1581CC - LANCIA DELTA II (836_) 1.6 i.e. 16V (836AO) 01.1996/08.1999 76KW 103CV 1581CC - LANCIA DELTA II (836_) 1.8 i.e. 16V (836AQ) 03.1996/08.1999 83KW 113CV 1747CC - LANCIA DELTA II (836_) 1.8 i.e. 16V GT (836AR) 03.1996/08.1999 96KW 131CV 1747CC - LANCIA DELTA II (836_) 2.0 16V (836AA, 836CA) 06.1993/08.1999 102KW 139CV 199...</p> <p>57x39x25mm 2f-d9mm</p>
	<p>E1082 NO. 7637572 - 7664624</p> <p>ESTICADOR ESCAPE</p> <p>LANCIA DELTA II (836_) 1.9 TD (836AM, 836AN) 10.1994/08.1999 66KW 90CV 1929CC</p> <p>60x45x16mm</p>		<p>E1106 NO. 46529211</p> <p>ESTICADOR DO ESCAPE PARTE DE TRÁS</p> <p>LANCIA DELTA</p> <p>55x45x25mm 2f-d10mm</p>
	<p>E1152-C NO. 12574521 - 60570627 - 7601642 - 7601643</p> <p>ESTICADOR DA BARRA ESTABILIZADORA DA FRENTE</p> <p>LANCIA DELTA II (836_) 1.4 i.e. (836AF, 836AH) 10.1994/08.1999 51KW 69CV 1372CC - LANCIA DELTA II (836_) 1.6 i.e. (836AD) 06.1993/08.1999 55KW 75CV 1581CC - LANCIA DELTA II (836_) 1.6 i.e. (836AP) 03.1996/08.1999 66KW 90CV 1581CC - LANCIA DELTA II (836_) 1.6 i.e. 16V (836AO) 01.1996/08.1999 76KW 103CV 1581CC - LANCIA DELTA II (836_) 1.8 i.e. 16V (836AQ) 03.1996/08.1999 83KW 113CV 1747CC - ...</p> <p>120x35x32mm 1f-d12mm</p>		<p>F0057-I NO. 4294117</p> <p>FOLE DO DIFERENCIAL LADO DA CAIXA (F1012)</p> <p>LANCIA DELTA 1300 - 1500 (ATÉ 11-82)</p> <p>d95x85mm 1f-d65mm 1f-d23mm</p>
	<p>F0060-I NO. 4239459 - 4371156</p> <p>FOLE DA CREMALHEIRA DA DIRECÇÃO DIREITO (F1038)</p> <p>LANCIA DELTA I (831_) 1.3 (831.AB) 09.1983/08.1992 58KW 79CV 1301CC 831 A2.000 - LANCIA DELTA I (831_) 1.3 (831.AB.011) 09.1979/08.1992 55KW 75CV 1301CC 831 A2.000 831 B.000 4022309 4001423 4001439 4114323 - LANCIA DELTA I (831_) 1.5 (831.AB.025) 09.1979/12.1992 63KW 86CV 1498CC 831 B1.000 831 A1.000 4022310 4001424 4001440 - LANCIA DELTA I (831_) 1.6 GT (831.AB.06) 11.1982/04.1986 77KW 105CV 1585CC ...</p> <p>d59x180mm d47mm 1f-d1f-d26mm 1f-d10mm</p>		<p>F0061-I NO. 4198250 - 4239458 - 4371155 - 9939039 - 9939574</p> <p>FOLE DA CREMALHEIRA DA DIRECÇÃO ESQUERDO</p> <p>LANCIA DELTA (DO Nº 293229 A 5-86) - DELTA R-86 1.3 - 1.5 (APÓS 5-87) - PRISMA TT (ATÉ 6-86) - THEMA (COM DIR. ASSISTIDA)</p> <p>d59x118mm 1f-d41mm 1f-d10mm</p>

	<p>F0388-I NO. 4315444</p> <p>FOLE DO DIFERENCIAL</p> <p>LANCIA DELTA 1.5 - 1.6 - TDS (ATÉ 6-88) - DELTA 2.0 4wd (FRONT) (APÓS 11-87)</p> <p>d77x85mm 1f-d62mm 1f-d24mm</p>		<p>F0389-I NO. 4433969</p> <p>FOLE DO DIFERENCIAL LADO DA RODA</p> <p>LANCIA DELTA 1.5 - R-86 TDS (ATÉ 8-86)</p> <p>d90x82mm 1f-d76mm 1f-22mm</p>
	<p>F0403-I NO. 4383758 - 7501348</p> <p>FOLE DO DIFERENCIAL LADO RODA</p> <p>LANCIA DELTA 1.3 (ATÉ 2-85)</p> <p>d80x80mm 1f-d70mm 1f-d20mm</p>		<p>F0468-I NO. 92601216</p> <p>FOLE ESQUERDO E DIREITO DO DIFERENCIAL COM CASQUILHO EM NYLON (APENAS DIREITO NOS MODELOS DA LANCIA DELTA 1.3 - 1.5 (APÓS 12-82) - DELTA R-86 1.3 (ATÉ 10-87)</p> <p>d95x70mm 1f-d63mm 1f-d23mm</p>
	<p>F0468B-I NO. 92601255</p> <p>FOLE DO DIFERENCIAL SEMI-EIXO ESQUERDO COM CASQUILHO EM NYLON</p> <p>LANCIA DELTA 1.5 (3-85 A 2-86)</p> <p>d95x73mm 1f-d71mm 1f-d23mm</p>		<p>F0469-I NO. 60507865 - 82282140</p> <p>FOLE DA TRANSMISSÃO LADO DA CAIXA</p> <p>LANCIA DELTA I (831_): 1.5 (831AB.025) 09.1979/12.1992 63KW 86CV 1498CC - LANCIA DELTA I (831_): 1.6 GT i.e. (831AB.010) 05.1987/08.1992 66KW 90CV 1585CC - LANCIA DELTA I (831_): 1.6 GT (831AB.06) 11.1982/04.1986 77KW 105CV 1585CC - LANCIA DELTA I (831_): 1.6 GT i.e. (831AB.016) 08.1986/08.1988 80KW 109CV 1585CC - LANCIA DELTA I (831_): 1.6 HF Turbo (831AB.0) 10.1983/12.1986 96KW 131CV 1585CC - LA...</p> <p>d85x80mm 1f-d61mm 1f-d23mm</p>
	<p>F0514-I NO. 5987092</p> <p>FOLE DO SEMI-EIXO JUNTO À RODA</p> <p>LANCIA DELTA R-86 1.3 (ATÉ 6-88)</p> <p>d86x82mm 1f-d71mm 1f-d20mm</p>		<p>F0787-I NO. 92601366</p> <p>FOLE JUNTO À CAIXA</p> <p>LANCIA DELTA R-86 1.3 (3-1986 A 9-1987)</p> <p>d94x76mm 1f-d80mm 1f-d22mm</p>
	<p>F0834-I NO. 7621245</p> <p>FOLE DO DIFERENCIAL SEMI-EIXO DIREITO</p> <p>LANCIA DELTA R-86 1.3 (APÓS 10-87)</p> <p>d91x82mm 1f-d65mm 1f-d32mm</p>		<p>F0834A-I NO. 7621245</p> <p>FOLE DO DIFERENCIAL SEMI-EIXO DIREITO COM ROLAMENTO d23mm</p> <p>LANCIA DELTA R-86 1.3 (APÓS 10-87)</p> <p>d93x90mm 1f-d23mm</p>
	<p>F0835-I NO. 46307071 - 46307436 - 46307503 - 46307507 - 46307784 - 7625541</p> <p>FOLE ESQUERDO DO DIFERENCIAL LADO CAIXA</p> <p>LANCIA DELTA R-86 1.3 (APÓS 10-87) - NOVO DELTA 1.4 - 1.6 (APÓS 1994)</p> <p>d90x85mm 1f-d77mm 1f-d22.8mm</p>		<p>F0835A-I NO. 7625541</p> <p>FOLE ESQUERDO DO DIFERENCIAL LADO CAIXA C/ROLAMENTO 22.8mm</p> <p>LANCIA DELTA R-86 1.3 (APÓS 10-87) - NOVO DELTA 1.4 - 1.6 (APÓS 1994)</p> <p>d90x85mm 1f-d77mm 1f-d22.8mm</p>
	<p>F0835A5I NO. 46307071 - 46307436 - 46307503 - 46307784 - 60813077</p> <p>FOLE DA TRANSMISSÃO JUNTO À CAIXA C/ROLAMENTO 24,5mm</p> <p>LANCIA DELTA II (836_): 1.4 i.e. (836AF, 836AH) 10.1994/08.1999 51KW 69CV 1372CC - LANCIA DELTA II (836_): 1.6 i.e. (836AD) 06.1993/08.1999 55KW 75CV 1581CC - LANCIA DELTA II (836_): 1.6 i.e. (836AP) 03.1996/08.1999 66KW 90CV 1581CC - LANCIA DELTA II (836_): 1.6 i.e. 16V (836AO) 01.1996/08.1999 76KW 103CV 1581CC</p> <p>d93x87mm</p>		<p>F0897-I NO. 82443750 - 82462961</p> <p>FOLE JUNTO À RODA</p> <p>LANCIA NOVO DELTA 1.8 (APÓS 1994) - K2000 - 2400 (APÓS 1995)</p> <p>d100x98mm 1f-d86mm 1f-d26mm</p>
	<p>F0897-I NO. 82443750 - 82462961</p> <p>FOLE JUNTO À RODA</p> <p>LANCIA DELTA I.E. TURBO (APÓS 1995) - DELTA R-86 1.6 - 2.0 TURBO (APÓS 7-1988)</p> <p>d100x98mm 1f-d86mm 1f-d26mm</p>		<p>F0898F65 NO. 7682886</p> <p>FOLE JUNTO À RODA</p> <p>LANCIA DELTA R86 1300 (APÓS 7-88)</p> <p>d91x80mm 1f-d65mm 1f-d19mm</p>

	<p>F0898F76 NO. 7642776</p> <p>FOLE DO SEMI-EIXO JUNTO À RODA</p> <p>LANCIA DELTA - R-86 1.3 (APÓS 7-88) - NOVO DELTA 1.4 - 1.6 (APOS 1994)</p> <p>d89x83mm 1f-d76mm 1f-d21mm</p>		<p>F0903-I NO. 82443745 - 82463084</p> <p>FOLE DO DIFERENCIAL LADO DA RODA</p> <p>LANCIA DELTA R-86 1.5 - 1.6 I.E. TDS</p> <p>d90x82mm 1f-d76mm 1f-d25mm</p>
	<p>F1127H-I NO. 7645160 - 9941582 - 9944453 - 9947369 - 9950650</p> <p>FOLE DA DIREÇÃO ESQUERDO E DIREITO (DIREÇÃO ASSISTIDA)</p> <p>LANCIA NOVO DELTA 1.4 - 1.6 - 1.8 (APÓS 1994)</p> <p>d62x210mm 1f-d58mm 1f-d10mm</p>		<p>F1138H-I NO. 46307060 - 46307067 - 46307555 - 46307575 - 46429633 - 60813074 - 60813077 - 7761570 - 82483204</p> <p>FOLE DA TRANSMISSÃO JUNTO À RODA</p> <p>LANCIA DELTA 1.4-1.6 SEM ABS (APÓS 1994)</p> <p>d92x88mm 1f-d80mm 1f-d23mm</p>
	<p>F1175-I NO. 7545579 - 7602437 - 7645160 - 7664428</p> <p>FOLE DA DIREÇÃO LADO DIREITO</p> <p>LANCIA DELTA I 1.3 - 1.5 - 1.6 GT - 1.6 HF TURBO - 1.6 i.e GT (1979 A 1994)</p> <p>d63x180mm 1f-d45mm 1f-d10mm</p>		<p>F1181-I NO. 7545579</p> <p>FOLE DA DIREÇÃO ESQUERDO E DIREITO</p> <p>LANCIA NOVO DELTA 1.4 - 1.6 - 1.8 (APÓS 1994)</p> <p>d63x155mm 1f-d45mm 1f-d10mm</p>
	<p>F1370-I NO. 9941582</p> <p>FOLE DA DIREÇÃO LADO DIREITO E ESQUERDO</p> <p>LANCIA DELTA II (836_) : 1.4 i.e. (836AF, 836AH) 10.1994/08.1999 51KW 69CV 1372CC - LANCIA DELTA II (836_) : 1.6 i.e. (836AD) 06.1993/08.1999 55KW 75CV 1581CC - LANCIA DELTA II (836_) : 1.6 i.e. (836AP) 03.1996/08.1999 66KW 90CV 1581CC - LANCIA DELTA II (836_) : 1.6 i.e. 16V (836AO) 01.1996/08.1999 76KW 103CV 1581CC - LANCIA DELTA II (836_) : 1.8 i.e. 16V (836AQ) 03.1996/08.1999 83KW 113CV 1747CC - LAN...</p> <p>d65x21mm d58mm 1f-d57mm 1f-d10mm</p>		<p>F1666-I NO.</p> <p>FOLE DIREÇÃO ASSISTIDA LADO ESQUERDO E DIREITO</p> <p>LANCIA DELTA</p> <p>d64x168mm 1f-d54mm 1f-d10mm</p>
	<p>F1822-I NO. 4315444 - 46307029</p> <p>FOLE DA TRANSMISSÃO JUNTO À CAIXA</p> <p>LANCIA DELTA I (831_) : 2.0 16V HF Integrale (831AB.026) 03.1989/09.1991 144KW 196CV 1995CC - LANCIA DELTA I (831_) : 2.0 16V HF Evo Integrale (831AB.027) 06.1993/01.1994 155KW 211CV 1995CC - LANCIA DELTA I (831_) : 1.9 Turbo DS (831AB.021) 10.1986/12.1989 59KW 80CV 1929CC - LANCIA DELTA II (836_) : 1.8 i.e. 16V (836AQ) 03.1996/08.1999 83KW 113CV 1747CC - LANCIA DELTA II (836_) : 1.8 i.e. 16V GT (836AR...</p> <p>d102x94mm 1f-d99mm 1f-d25mm</p>		<p>F1825-I NO. 46307840</p> <p>FOLE DA TRANSMISSÃO JUNTO À CAIXA</p> <p>LANCIA DELTA III</p> <p>d95x120mm 1f-d84mm 1f-d25mm</p>
	<p>F1910-T NO. 46308238 - 46308383 - 46308480</p> <p>FOLE DO EIXO DE TRANSMISSÃO LADO DA RODA</p> <p>LANCIA DELTA III (844_) : 1.8 (844.AXH12) 01.2009/08.2014 147KW 200CV 1742CC - LANCIA DELTA III (844_) : 1.9 D Multijet (844.AXE1A) 01.2009/08.2014 140KW 190CV 1910CC - LANCIA DELTA III (844_) : 2.0 D Multijet (844.AXD1A, 844.AXM1A) 09.2008/08.2014 121KW 165CV 1956CC</p> <p>d120x150mm 1f-d28mm 1f-d100mm</p>		<p>F9052H-I NO. 46308465 - 46308675 - 71771157 - 71771163 - 71771171</p> <p>FOLE DO CARDAN LADO DA RODA</p> <p>LANCIA DELTA III (844_) : 1.4 (844.AXA1A) 09.2008/08.2014 88KW 120CV 1368CC - LANCIA DELTA III (844_) : 1.4 Bifuel (844.AXA1A) 07.2011/08.2014 88KW 120CV 1368CC - LANCIA DELTA III (844_) : 1.4 16V (844.AXL1A) 07.2010/08.2014 103KW 140CV 1368CC - LANCIA DELTA III (844_) : 1.6 D Multijet (844.AXC11, 844.AXC1A) 09.2008/08.2014 88KW 120CV 1598CC</p> <p>d105x125mm 1f-d28mm 1f-d88mm</p>
	<p>KF1040 NO. 82430679</p> <p>KIT DE FOLE DO CARDAN JUNTO À RODA</p> <p>LANCIA DELTA II (836_) 2.0 16V Turbo (836AB) 06.1993/08.1999 137KW 186CV 1995CC 836 A2.000 4001645 - LANCIA DELTA II (836_) 2.0 16V Turbo (836AS) 07.1996/08.1999 142KW 193CV 1995CC 175 A4.000 4136305 4001136</p> <p>d110x90mm 1f-d92mm 1f-d24mm</p>		<p>KF1060 NO. 60808619</p> <p>KIT DE FOLE DO CARDAN JUNTO À RODA</p> <p>LANCIA DELTA</p> <p>d100x100mm 1f-d78mm 1f-d24mm</p>
	<p>KF1730 NO. 5966569 - 5987092</p> <p>KIT FOLE DO LADO DA RODA</p> <p>LANCIA DELTA</p> <p>d82x80mm 1f-d20mm 1f-d68mm</p>		<p>KF1775 NO. 7642776 - 7682886</p> <p>KIT FOLE DO LADO DA RODA</p> <p>LANCIA DELTA</p> <p>d90x79mm 1f-d21mm 1f-d76mm</p>

	<p>KF1910-T NO. 46308238 - 46308383 - 46308480</p> <p>KIT DE FOLE TRANSMISSÃO JUNTO Á RODA</p> <p>LANCIA DELTA III (844_) 1.8 (De 01-2009 Até 08-2014) 147KW 200CV 1742cc Hatchback LANCIA DELTA III (844_) 1.9 D Multijet (De 01-2009 Até 08-2014) 140KW 190CV 1910cc Hatchback LANCIA DELTA III (844_) 2.0 D Multijet (De 09-2008 Até 08-2014) 121KW 165CV 1956cc Hatchback</p> <p>d111x143mm 1f-d98mm 1f-d27mm</p>		<p>KT0509 NO. 606625644 - 60806396 - 7588037</p> <p>KIT BATENTE SUSPENSÃO FRENTE</p> <p>LANCIA DELTA II (836_) 1.4 i.e. (836AF - 836AH) (De 10-1994 Até 08-1999) 51KW 69CV 1372cc Hatchback LANCIA DELTA II (836_) 1.6 i.e. (836AD) (De 06-1993 Até 08-1999) 55KW 75CV 1581cc Hatchback LANCIA DELTA II (836_) 1.6 i.e. (836AP) (De 03-1996 Até 08-1999) 66KW 90CV 1581cc Hatchback LANCIA DELTA II (836_) 1.6 i.e. 16V (836AO) (De 01-1996 Até 08-1999) 76KW 103CV 1581cc Hatchback LANCIA DELTA II (83...</p> <p>d72x180mm d56x76mm 1f-d25mm 1f-d21mm 1f-d62mm</p>
	<p>KUBT3015 NO. 9947428 - 9947614</p> <p>KIT BORRACHAS TRAVAO PINÇA DE TRAS C/EMBOLO LUCAS/TRW 34MM</p> <p>LANCIA DELTA II (836_): 1.4 i.e. (836AF, 836AH) 10.1994/08.1999 51KW 69CV 1372CC - LANCIA DELTA II (836_): 1.6 i.e. (836AP) 03.1996/08.1999 66KW 90CV 1581CC - LANCIA DELTA II (836_): 1.6 i.e. 16V (836AO) 01.1996/08.1999 76KW 103CV 1581CC - LANCIA DELTA II (836_): 1.8 i.e. 16V (836AQ) 03.1996/08.1999 83KW 113CV 1747CC - LANCIA DELTA II (836_): 1.8 i.e. 16V GT (836AR) 03.1996/08.1999 96KW 131CV 1747...</p> <p>d34x48mm d45x11mm d41x26mm 1r-d8mm 1f-d25mm 1f-d36mm</p>		<p>L0419-I NO. 4179805 - 4330731 - 7073203</p> <p>CASQUILHO DE NYLON CREMALHEIRA DA DIRECÇÃO</p> <p>LANCIA DELTA I (831_) 1.3 (831.AB) 09.1983/08.1992 58KW 79CV 1301CC 831 A2.000 - LANCIA DELTA I (831_) 1.3 (831AB.011) 09.1979/08.1992 55KW 75CV 1301CC 831 A2.000 831 B.000 4022309 4001423 4001439 4114323 - LANCIA DELTA I (831_) 1.5 (831AB.025) 09.1979/12.1992 63KW 86CV 1498CC 831 B1.000 831 A1.000 4022310 4001424 4001440 - LANCIA DELTA I (831_) 1.6 GT (831AB.06) 11.1982/04.1986 77KW 105CV 1585CC ...</p> <p>28x28x18mm 1f-d21mm</p>
	<p>M6028 NO. 82407143</p> <p>JUNTA DE ESCAPE</p> <p>LANCIA DELTA I (831_) 1.6 GT i.e. (831AB.010) 05.1987/08.1992 66KW 90CV 1585CC 149CC C2.000 4001480, 4114329</p> <p>d57x10mm 1f-d47mm</p>		<p>M6031 NO. 60510306</p> <p>JUNTA DE ESCAPE</p> <p>LANCIA DELTA II (836_) 1.8 i.e. 16V GT (836AR) 03.1996/08.1999 96KW 131CV 1747CC 183 A1.000 4001101 4136304</p> <p>106x68mm 1f-d51mm</p>
	<p>M6033 NO. 7578742</p> <p>JUNTA DE ESCAPE</p> <p>LANCIA DELTA (1993 A 1995)</p> <p>85x85mm 1f-d54mm</p>		<p>M6038 NO. 4147260 - 5891207 - 7646609 - 7664769</p> <p>JUNTA DE ESCAPE</p> <p>LANCIA DELTA (1979 A 1996)</p> <p>104x76mm 2f-d37mm</p>
	<p>M6042 NO. 4152873 - 4166914 - 7664668 - 7678282 - 82376425 - 82460789</p> <p>JUNTA DE ESCAPE</p> <p>LANCIA DELTA (1982 A 1995)</p> <p>115x72mm 2f-d40mm</p>		<p>N2331 NO. 4422885 - 7610077</p> <p>ANEL ESCAPE</p> <p>LANCIA DELTA (APÓS 1993)</p> <p>d58x14mm 1f-d31mm</p>
	<p>P0009-R NO. 4144275</p> <p>CAPA DE PEDAL TRAVAO/EMBRAIAGEM (GASTA 2 UNIDADES)</p> <p>LANCIA DELTA II (836_): 1.8 i.e. 16V (836AQ) 03.1996/08.1999 83KW 113CV 1747CC - LANCIA DELTA II (836_): 1.8 i.e. 16V GT (836AR) 03.1996/08.1999 96KW 131CV 1747CC - LANCIA DELTA II (836_): 1.8 i.e. (836AG, 836AL) 07.1994/08.1999 66KW 90CV 1756CC - LANCIA DELTA II (836_): 1.8 i.e. (836AE) 06.1993/08.1999 76KW 103CV 1756CC - LANCIA DELTA II (836_): 2.0 16V (836AA, 836CA) 06.1993/08.1999 102KW 139CV...</p> <p>63x50x12mm</p>		<p>P1013 NO. 4170605 - 51778057 - 7568442 - 7653554</p> <p>CAPA PEDAL EMBRAIAGEM/TRAVAO (GASTA 2 UNIDADES)</p> <p>LANCIA DELTA II (836_): 1.8 i.e. 16V (836AQ) 03.1996/08.1999 83KW 113CV 1747CC - LANCIA DELTA II (836_): 1.8 i.e. 16V GT (836AR) 03.1996/08.1999 96KW 131CV 1747CC - LANCIA DELTA II (836_): 1.8 i.e. (836AG, 836AL) 07.1994/08.1999 66KW 90CV 1756CC - LANCIA DELTA II (836_): 1.8 i.e. (836AE) 06.1993/08.1999 76KW 103CV 1756CC - LANCIA DELTA II (836_): 2.0 16V (836AA, 836CA) 06.1993/08.1999 102KW 139CV ...</p> <p>80x48x8mm</p>
	<p>P1018 NO. 4187379</p> <p>CAPA PEDAL ACELERADOR</p> <p>LANCIA DELTA I (831_): 1.1 (831AB.015) 01.1986/12.1990 47KW 64CV 1116CC - LANCIA DELTA I (831_): 1.3 (831AB.011) 09.1979/08.1992 55KW 75CV 1301CC - LANCIA DELTA I (831_): 1.3 (831AB) 09.1983/08.1992 58KW 79CV 1301CC - LANCIA DELTA I (831_): 1.5 (831AB.025) 09.1979/12.1992 63KW 86CV 1498CC - LANCIA DELTA I (831_): 1.6 GT i.e. (831AB.010) 05.1987/08.1992 66KW 90CV 1585CC - LANCIA DELTA I (831_): 1....</p> <p>96x43x6mm</p>		<p>P1076 NO. 7961080</p> <p>CAPA DE PEDAL DO TRAVÃO E EMBRAIAGEM</p> <p>LANCIA DELTA II 1.4 IE (836AF 836AH) (10-1994 A 08-1999) 69CV 1372CC - LANCIA DELTA II 1.6 IE (836AD) (06-1993 A 08-1999) 75CV 1581CC - LANCIA DELTA II 1.6 IE (836AP) (03-1996 A 08-1999) 90CV 1581CC - LANCIA DELTA II 1.6 IE 16V (836AO) (01-1996 A 08-1999)</p> <p>80x60x10mm</p>
	<p>R017584 NO. 51797246</p> <p>TUBO INFERIOR DO RADIADOR</p> <p>LANCIA DELTA III (844_) 1.6 D Multijet (844.AXC11, 844.AXC1A) 09.2008/08.2014 88KW 120CV 1598CC 198 A2.000 4136AKP - LANCIA DELTA III (844_) 1.6 D Multijet (844.AXF11, 844.AXF1A) 08.2008/08.2014 85KW 116CV 1598CC 955 A4.000 4136ALY</p> <p>B390-33/36mm 60-45-240-50mm</p>		<p>R017585 NO. 51797238</p> <p>TUBO DO PERMUTADOR DO AQUECIMENTO</p> <p>LANCIA DELTA III (844_) 1.6 D Multijet (844.AXC11, 844.AXC1A) 09.2008/08.2014 88KW 120CV 1598CC 198 A2.000 4136AKP - LANCIA DELTA III (844_) 1.6 D Multijet (844.AXF11, 844.AXF1A) 08.2008/08.2014 85KW 116CV 1598CC 955 A4.000 4136ALY</p> <p>B180-11/19mm 38-26-37-65-54mm</p>

	<p>R017729 NO. 51879552 - 51900149 - 51964158</p> <p>TUBO DO AR SOBREALIMENTAÇÃO</p> <p>LANCIA DELTA III (844_) 1.6 D Multijet (844.AXC11, 844.AXC1A) 09.2008/08.2014 88KW 120CV 1598CC 198 A2.000 4136AKP - LANCIA DELTA III (844_) 1.6 D Multijet (844.AXF11, 844.AXF1A) 08.2008/08.2014 85KW 116CV 1598CC 955 A4.000 4136ALY - LANCIA DELTA III (844_) 1.6 D Multijet (844.AXP1A) 04.2011/08.2014 77KW 105CV 1598CC 844 A3.000 4136ASF</p> <p>B265-47/53mm 104x146x65mm</p>		<p>R019309 NO. 55241968 - 71749244</p> <p>TUBO DA VALVULA DO REGULADOR VELOCIDADE</p> <p>LANCIA DELTA III (844_) 1.6 D Multijet (844.AXC11, 844.AXC1A) 09.2008/08.2014 88KW 120CV 1598CC 198 A2.000 4136AKP - LANCIA DELTA III (844_) 1.6 D Multijet (844.AXF11, 844.AXF1A) 08.2008/08.2014 85KW 116CV 1598CC 955 A4.000 4136ALY - LANCIA DELTA III (844_) 1.6 D Multijet (844.AXP1A) 04.2011/08.2014 77KW 105CV 1598CC 844 A3.000 4136ASF - LANCIA DELTA III (844_) 1.9 D Multijet (844.AXE1A) 01.2009/0...</p> <p>B80-14/15mm 37x73mm 1f-d7mm</p>
	<p>R019341 NO. 51792357</p> <p>TUBO DO AR SOBREALIMENTAÇÃO</p> <p>LANCIA DELTA III (844_) 1.6 D Multijet (844.AXC11, 844.AXC1A) 09.2008/08.2014 88KW 120CV 1598CC 198 A2.000 4136AKP - LANCIA DELTA III (844_) 1.6 D Multijet (844.AXF11, 844.AXF1A) 08.2008/08.2014 85KW 116CV 1598CC 955 A4.000 4136ALY - LANCIA DELTA III (844_) 1.6 D Multijet (844.AXP1A) 04.2011/08.2014 77KW 105CV 1598CC 844 A3.000 4136ASF</p> <p>B106-47/49mm 54x51mm</p>		<p>R019343 NO. 51825168 - 51842990</p> <p>TUBO DO AR SOBREALIMENTAÇÃO</p> <p>LANCIA DELTA III (844_) 1.6 D Multijet (844.AXC11, 844.AXC1A) 09.2008/08.2014 88KW 120CV 1598CC 198 A2.000 4136AKP - LANCIA DELTA III (844_) 1.6 D Multijet (844.AXF11, 844.AXF1A) 08.2008/08.2014 85KW 116CV 1598CC 955 A4.000 4136ALY - LANCIA DELTA III (844_) 1.6 D Multijet (844.AXP1A) 04.2011/08.2014 77KW 105CV 1598CC 844 A3.000 4136ASF</p> <p>B160-50/51mm 165x70x47x107mm</p>
	<p>R019359 NO. 51815493 - 51842989</p> <p>TUBO DO AR SOBREALIMENTAÇÃO</p> <p>LANCIA DELTA III (844_) 1.6 D Multijet (844.AXC11, 844.AXC1A) 09.2008/08.2014 88KW 120CV 1598CC 198 A2.000 4136AKP - LANCIA DELTA III (844_) 1.6 D Multijet (844.AXF11, 844.AXF1A) 08.2008/08.2014 85KW 116CV 1598CC 955 A4.000 4136ALY - LANCIA DELTA III (844_) 1.6 D Multijet (844.AXP1A) 04.2011/08.2014 77KW 105CV 1598CC 844 A3.000 4136ASF</p> <p>B240-40/48mm 42x135x100mm</p>		<p>R021813 NO. 4196726 - 4291934 - 7533916 - 7604290</p> <p>TUBO DE LIGAÇÃO DA BOMBA DE ÁGUA À TUBAGEM RÍGIDA DO RADIADOR</p> <p>LANCIA DELTA I (831_) 1.3 (831AB.011) 09.1979/08.1992 55KW 75CV 1301CC 831 A2.000 4022309 4001423 4001439 4114323 - LANCIA DELTA I (831_) 1.5 (831AB.025) 09.1979/12.1992 63KW 86CV 1498CC 831 B1.000 831 A1.000 4022310 4001424 4001440 - LANCIA DELTA I (831_) 1.6 HF Turbo (831AB.020) 08.1986/08.1988 103KW 140CV 1585CC 831 B3.000 4001472 4114325 - LANCIA DELTA I (831_) 1.6 HF Turbo (831AB.02...</p> <p>B110-d31/35mm 60-80mm</p>
	<p>R021899 NO. 4368408 - 7553019</p> <p>TUBO DO RESPIRO DO ÓLEO</p> <p>LANCIA DELTA I (831_) 1.9 Turbo DS (831AB.021) 10.1986/12.1989 59KW 80CV 1929CC</p> <p>B58-18/19mm 40-22mm</p>		<p>R021963 NO. 82419567</p> <p>TUBO INFERIOR DO RADIADOR</p> <p>LANCIA DELTA I (831_) 1.1 (831AB.015) 01.1986/12.1990 47KW 64CV 1116CC 831 B8.000</p> <p>B350-d34/34mm 75-120-100-70mm</p>
	<p>R0609 NO. 82416660 - 82429521</p> <p>TUBO SUPERIOR DO RADIADOR</p> <p>LANCIA DELTA I (831_) 1.6 GT i.e. (831AB.010) 05.1987/08.1992 66KW 90CV 1585CC 149 C2.000 4001480 4114329 - LANCIA DELTA I (831_) 1.6 GT i.e. (831AB.016) 08.1986/08.1988 80KW 109CV 1585CC 831 B7.000 4001471 4114324 - LANCIA DELTA I (831_) 1.6 HF Turbo (831AB.0) 10.1983/12.1986 96KW 131CV 1585CC 831 A7.000 4001438 4001442</p> <p>B235-d34/34mm 180-145mm</p>		<p>R220284 NO. 82416660 - 82429521</p> <p>TUBO DE RADIADOR SUPERIOR</p> <p>LANCIA DELTA I (831_) 1.6 GT i.e. (831AB.010) 05.1987/08.1992 66KW 90CV 1585CC - LANCIA DELTA I (831_) 1.6 GT i.e. (831AB.016) 08.1986/08.1988 80KW 109CV 1585CC - LANCIA DELTA I (831_) 1.6 HF Turbo (831AB.0) 10.1983/12.1986 96KW 131CV 1585CC</p> <p>B225-d34/34mm 120-80-115mm</p>
	<p>R227046 NO. 82416660 - 82429521</p> <p>TUBO SUPERIOR DO RADIADOR</p> <p>LANCIA DELTA I (831_) 1.6 GT i.e. (831AB.010) 05.1987/08.1992 66KW 90CV 1585CC 149 C2.000 4001480 4114329 - LANCIA DELTA I (831_) 1.6 GT i.e. (831AB.016) 08.1986/08.1988 80KW 109CV 1585CC 831 B7.000 4001471 4114324 - LANCIA DELTA I (831_) 1.6 HF Turbo (831AB.0) 10.1983/12.1986 96KW 131CV 1585CC 831 A7.000 4001438 4001442</p> <p>B175-d30/d31mm 74-42-62mm</p>		<p>RF5013 NO. 7596811 - 7785979</p> <p>TUBO FERRO LIQUIDO REFRIGERAÇÃO</p> <p>LANCIA DELTA II (836_) 1.4 i.e. (836AF, 836AH) 10.1994/08.1999 51KW 69CV 1372CC - LANCIA DELTA II (836_) 1.6 i.e. (836AD) 06.1993/08.1999 55KW 75CV 1581CC - LANCIA DELTA II (836_) 1.6 i.e. (836AP) 03.1996/08.1999 66KW 90CV 1581CC - LANCIA DELTA II (836_) 1.6 i.e. 16V (836AO) 01.1996/08.1999 76KW 103CV 1581CC</p> <p>B345-d28/28mm 125-220mm+ch30-d13mm+ch25-d10mm</p>
	<p>RF80066 NO. 103-210mm 2f-d9mm ch-d17-50mm ch-d</p> <p>TUBO DE FERRO REFRIGERAÇÃO</p> <p>LANCIA DELTA I (831_) 1.1 (831AB.015) 01.1986/12.1990 47KW 64CV 1116CC 831 B8.000 - LANCIA DELTA I (831_) 1.3 (831.AB) 09.1983/08.1992 58KW 79CV 1301CC 831 A2.000 - LANCIA DELTA I (831_) 1.3 (831AB.011) 09.1979/08.1992 55KW 75CV 1301CC 831 A2.000 831 B.000 4022309 4001423 4001439 4114323 - LANCIA DELTA I (831_) 1.5 (831AB.025) 09.1979/12.1992 63KW 86CV 1498CC 831 B1.000 831 A1.000 4022310 4001424 4...</p> <p>B323-29/29 103-210mm 2f-d9mm ch-d17-50mm ch-d</p>		<p>RF80076 NO. 60808762 - 60810522</p> <p>TUBO DE FERRO REFRIGERAÇÃO</p> <p>LANCIA DELTA I (831_) 1.9 Turbo DS (831AB.021) 10.1986/12.1989 59KW 80CV 1929CC 831 D1.000 4001473 4114326 - LANCIA DELTA II (836_) 1.9 TD (836AM, 836AN) 10.1994/08.1999 66KW 90CV 1929CC 160 D1.000 835 A4.000 4136306 4001060</p> <p>B372-31/31mm 32-80-230mm ch-d13-60-26mm</p>
	<p>RF80094 NO. 46422118 - 46516957</p> <p>TUBO DE FERRO REFRIGERAÇÃO</p> <p>LANCIA DELTA II (836_) 1.6 i.e. 16V (836AO) 01.1996/08.1999 76KW 103CV 1581CC 182 A4.000 4001099 4136301</p> <p>B295-30/33mm 170-54-78mm 2f-d8mm ch-d18x51mm</p>		<p>RT08417 NO. 71736920 - 7667806</p> <p>TUBO DE TRAVÃO TRÁS LH-RH</p> <p>LANCIA DELTA II (836_) 1.6 i.e. (836AD) 06.1993/08.1999 55KW 75CV 1581CC 835 C1.000 4001642 - LANCIA DELTA II (836_) 1.6 i.e. (836AP) 03.1996/08.1999 66KW 90CV 1581CC 182 A6.000 4001098, 4136302 - LANCIA DELTA II (836_) 1.6 i.e. 16V (836AO) 01.1996/08.1999 76KW 103CV 1581CC 182 A4.000 4001099, 4136301 - LANCIA DELTA II (836_) 1.8 i.e. (836AE) 06.1993/08.1999 76KW 103CV 1756CC 835 C2.000 4001643 - ...</p> <p>240mm FB23 - FB23</p>

	<p>RT08459 NO. 7586907</p> <p>TUBO DE TRAVÃO TRÁS LH-RH</p> <p>LANCIA DELTA II 1.6 i.e (03-1996 A 08-1999) - 1.6 i.e.16V (01-1996 A 08-1999) - 1.8 i.e. (06-1993 A 08-1999) - 1.8 i.e 16V (03-1996 A 08-1999) - 1.8 i.e. 16V GT (03-1996 A 08-1999) - 1.9 TD (10-1994 A 08-1999) - 2.0 16V (06-1993 A 08-1999) - 2.0 16V TURBO</p> <p>182mm FB23 - MC11</p>		<p>RT08486 NO. 7667806 - 7670215</p> <p>TUBO DE TRAVÃO TRÁS LH-RH (COM ABS)</p> <p>LANCIA DELTA II (836_) 1.4 i.e. (836AF, 836AH) 10.1994/08.1999 51KW 69CV 1372CC 836 A4.000160 A1.046 4136300, 4001061 - LANCIA DELTA II (836_) 1.6 i.e. (836AD) 06.1993/08.1999 55KW 75CV 1581CC 835 C1.000 4001642 - LANCIA DELTA II (836_) 1.6 i.e. (836AP) 03.1996/08.1999 66KW 90CV 1581CC 182 A6.000 4001098, 4136302 - LANCIA DELTA II (836_) 1.6 i.e. 16V (836AO) 01.1996/08.1999 76KW 103CV 1581CC 182 A2.000 4001100 4136303</p> <p>245mm FB23 - FB23</p>
	<p>RT08552 NO. 7674977</p> <p>TUBO DE TRAVÃO FRENTE LH-RH</p> <p>LANCIA DELTA II (836_) 1.6 i.e. (836AP) 03.1996/08.1999 66KW 90CV 1581CC 182 A6.000 4001098 4136302 - LANCIA DELTA II (836_) 1.6 i.e. 16V (836AO) 01.1996/08.1999 76KW 103CV 1581CC 182 A4.000 4001099 4136301 - LANCIA DELTA II (836_) 1.8 i.e. 16V (836AQ) 03.1996/08.1999 83KW 113CV 1747CC 182 A2.000 4001100 4136303</p> <p>415mm FB23 - MC11</p>		<p>RT08553 NO. 46421965 - 46448592 - 46448593 - 71736969</p> <p>TUBO DE TRAVÃO FRENTE LH-RH</p> <p>LANCIA DELTA II (836_) 1.8 i.e. 16V GT (836AR) 03.1996/08.1999 96KW 131CV 1747CC 183 A1.000 4001101 4136304 - LANCIA DELTA II (836_) 1.9 TD (836AM, 836AN) 10.1994/08.1999 66KW 90CV 1929CC 160 D1.000 835 A4.000 4136306 4001060 - LANCIA DELTA II (836_) 2.0 16V Turbo (836AS) 07.1996/08.1999 142KW 193CV 1995CC 175 A4.000 4136305 4001136</p> <p>435mm FB23 - MC11</p>
	<p>S1161D20 NO. 7601065</p> <p>SILENT-BLOC CENTRAL DO BRAÇO DA SUSPENSÃO DIANTEIRO (DIREITO)</p> <p>LANCIA DELTA II 1.4 i.e.69CV (10-1994 A 08-1999) - 1.6 i.e.75CV (06-1993 A 08-1999) - 1.6 i.e. 90CV (03-1996 A 08-1999) - 1.6 i.e. 16V 103CV (01-1996 A 08-1999) - 1.8 i.e. 16V 113CV (03-1996 A 08-1999) - 1.8 i.e. 16V GT 131CV (03-1996 A 08-1999) - 1.8 i.e</p> <p>120x60x50mm 1f-d20mm 2r-d10mm</p>		<p>S1161D21 NO. 60603027</p> <p>SILENT-BLOC CENTRAL DO BRAÇO DA SUSPENSÃO DIANTEIRO (DIREITO)</p> <p>LANCIA DELTA II 1.4 i.e.69CV (10-1994 A 08-1999) - 1.6 i.e.75CV (06-1993 A 08-1999) - 1.6 i.e. 90CV (03-1996 A 08-1999) - 1.6 i.e. 16V 103CV (01-1996 A 08-1999) - 1.8 i.e. 16V 113CV (03-1996 A 08-1999) - 1.8 i.e. 16V GT 131CV (03-1996 A 08-1999) - 1.8 i.e</p> <p>120x60x50mm 1f-d21mm 2r-d10mm</p>
	<p>S1162E20 NO. 7601068</p> <p>SILENT-BLOC CENTRAL DO BRAÇO DA SUSPENSÃO DIANTEIRO(ESQUERDO)</p> <p>LANCIA DELTA II 1.4 i.e.69CV (10-1994 A 08-1999) - 1.6 i.e.75CV (06-1993 A 08-1999) - 1.6 i.e. 90CV (03-1996 A 08-1999) - 1.6 i.e. 16V 103CV (01-1996 A 08-1999) - 1.8 i.e. 16V 113CV (03-1996 A 08-1999) - 1.8 i.e. 16V GT 131CV (03-1996 A 08-1999) - 1.8 i.e</p> <p>120x60x50mm 1f-d20mm 2r-d10mm</p>		<p>S1162E21 NO. 60603028</p> <p>SILENT-BLOC CENTRAL DO BRAÇO DA SUSPENSÃO DIANTEIRO(ESQUERDO)</p> <p>LANCIA DELTA II 1.4 i.e.69CV (10-1994 A 08-1999) - 1.6 i.e.75CV (06-1993 A 08-1999) - 1.6 i.e. 90CV (03-1996 A 08-1999) - 1.6 i.e. 16V 103CV (01-1996 A 08-1999) - 1.8 i.e. 16V 113CV (03-1996 A 08-1999) - 1.8 i.e. 16V GT 131CV (03-1996 A 08-1999) - 1.8 i.e</p> <p>120x60x50mm 1f-d21mm 2r-d10mm</p>
	<p>S1189F20 NO. 7601064</p> <p>SILENT-BLOC CENTRAL DO BRAÇO DA SUSPENSÃO DIANTEIRO</p> <p>LANCIA DELTA II 1.4 i.e.69CV (10-1994 A 08-1999) - 1.6 i.e.75CV (06-1993 A 08-1999) - 1.6 i.e. 90CV (03-1996 A 08-1999) - 1.6 i.e. 16V 103CV (01-1996 A 08-1999) - 1.8 i.e. 16V 113CV (03-1996 A 08-1999) - 1.8 i.e. 16V GT 131CV (03-1996 A 08-1999) - 1.8 i.e</p> <p>100x51x46mm 1f-d20mm 2r-d10mm</p>		<p>S1189F21 NO.</p> <p>SILENT-BLOC CENTRAL DO BRAÇO DA SUSPENSÃO DIANTEIRO</p> <p>LANCIA DELTA II 1.4 i.e.69CV (10-1994 A 08-1999) - 1.6 i.e.75CV (06-1993 A 08-1999) - 1.6 i.e. 90CV (03-1996 A 08-1999) - 1.6 i.e. 16V 103CV (01-1996 A 08-1999) - 1.8 i.e. 16V 113CV (03-1996 A 08-1999) - 1.8 i.e. 16V GT 131CV (03-1996 A 08-1999) - 1.8 i.e</p> <p>100x51x46mm 1f-d21mm 2r-d10mm</p>
	<p>S1584 NO. 82337597</p> <p>SILENT BLOC DO BRAÇO DA SUSPENSÃO DE TRÁS</p> <p>LANCIA DELTA I (831_) 1.3 (831AB.011) (09.79 A 08.92) 75cv 1301cc Hatchback - LANCIA DELTA I (831_) 1.3 (09.83 A 08.92) 79cv 1301cc Hatchback - LANCIA DELTA I (831_) 1.5 (831AB.025) (09.79 A 12.92) 86cv 1498cc Hatchback</p> <p>d30x30mm c22mm 1f-d10mm</p>		<p>S1595 NO. 50511650 - 50521486 - 51783056 - 51783057</p> <p>SILENT-BLOC BRAÇO SUPERIOR FRENTE</p> <p>LANCIA DELTA III (844_) 1.4 (09.08 A 08.14) 120cv 1368cc Hatchback - LANCIA DELTA III (844_) 1.4 16V (07.10 A 08.14) 140cv 1368cc Hatchback - LANCIA DELTA III (844_) 1.4 (09.08 A 08.14) 150cv 1368cc Hatchback - LANCIA DELTA III (844_) 1.8 (01.09 A 08.14) 200cv 1742cc Hatchback - LANCIA DELTA III (844_) 1.6 D Multijet (09.08 A 08.14) 120cv 1598cc Hatchback - LANCIA DELTA III (844_) 1.9 D ...</p> <p>d53x67mm d41mm 1f-d14mm</p>
	<p>S1852 NO. 46420429 - 60814467 - 82483405</p> <p>SILENT-BLOC DO SUPORTE DO MOTOR PARTE DE CIMA</p> <p>LANCIA DELTA II (836_) 1.8 i.e. (836AE) 06.1993/08.1999 76KW 103CV 1756CC 835 C2.000 4001643 - LANCIA DELTA II (836_) 1.8 i.e. (836AG, 836AL) 07.1994/08.1999 66KW 90CV 1756CC 836 A6.000 836 C4.000 835 C4.000 4001654 - LANCIA DELTA II (836_) 1.8 i.e. 16V (836AQ) 03.1996/08.1999 83KW 113CV 1747CC 182 A2.000 4001100 4136303 - LANCIA DELTA II (836_) 1.8 i.e. 16V GT (836AR) 03.1996/08.1999 96KW 131CV 1...</p> <p>d50x34mm c25mm 1f-d10mm</p>		<p>S2146 NO. 60562251 - 60808152 - 82405324 - 82448242</p> <p>SILENT-BLOC DO ESTICADOR MOTOR PARTE DA FRENTE</p> <p>LANCIA DELTA II (836_) 1.8 i.e. (836AE) 06.1993/08.1999 76KW 103CV 1756CC 835 C2.000 4001643 - LANCIA DELTA II (836_) 1.8 i.e. (836AG, 836AL) 07.1994/08.1999 66KW 90CV 1756CC 836 A6.000 836 C4.000 835 C4.000 4001654 - LANCIA DELTA II (836_) 1.8 i.e. 16V (836AQ) 03.1996/08.1999 83KW 113CV 1747CC 182 A2.000 4001100 4136303 - LANCIA DELTA II (836_) 1.8 i.e. 16V GT (836AR) 03.1996/08.1999 96KW 131CV 1...</p> <p>d40x34mm c28mm-1f-d10mm</p>
	<p>T0647-I NO. 7588036</p> <p>BATENTE SUSPENSÃO DA FRENTE</p> <p>LANCIA DELTA II (836_) 1.4 i.e. (836AF - 836AH) (10.94 A 08.99) 69cv 1372cc Hatchback - LANCIA DELTA II (836_) 1.6 i.e. (836AD) (06.93 A 08.99) 75cv 1581cc Hatchback - LANCIA DELTA II (836_) 1.6 i.e. (836AP) (03.96 A 08.99) 90cv 1581cc Hatchback - LANCIA DELTA II (836_) 1.6 i.e. 16V (836AO) (01.96 A 08.99) 103cv 1581cc Hatchback - LANCIA DELTA II (836_) 1.8 i.e. 16V (836AQ) (03.96 A 08.99) 11...</p> <p>d56x104mm 1f-d27mm 1f-d21mm</p>		<p>T0711-I NO. 60806431 - 7599485</p> <p>BATENTE APOIO DE SUSPENSÃO TRÁS (GASTA 2 UNIDADES)</p> <p>LANCIA DELTA II (836_) 1.4 i.e. (836AF, 836AH) 10.1994/08.1999 51KW 69CV 1372CC 836 A4.000 160 A1.046 4136300 4001061 - LANCIA DELTA II (836_) 1.6 i.e. (836AD) 06.1993/08.1999 55KW 75CV 1581CC 835 C1.000 4001642 - LANCIA DELTA II (836_) 1.6 i.e. (836AP) 03.1996/08.1999 66KW 90CV 1581CC 182 A6.000 4001098 4136302 - LANCIA DELTA II (836_) 1.6 i.e. 16V (836AO) 01.1996/08.1999 76KW 103CV 1581CC 182 A4...</p> <p>d56x81mm 1pino-d15x8mm</p>

	<p>U0091-I NO. 4102056</p> <p>VEDAÇÃO VARETA ÓLEO</p> <p>LANCIA DELTA I (831_) 1.3 (831AB.011) 09.1979/08.1992 55KW 75CV 1301CC - LANCIA DELTA I (831_) 1.3 (831AB) 09.1983/08.1992 58KW 79CV 1301CC - LANCIA DELTA I (831_) 1.5 (831AB.025) 09.1979/12.1992 63KW 86CV 1498CC - LANCIA DELTA I (831_) 1.6 GT (831AB.06) 11.1982/04.1986 77KW 105CV 1585CC - LANCIA DELTA I (831_) 1.9 Turbo DS (831AB.021) 10.1986/12.1989 59KW 80CV 1929CC</p> <p>43x17mm d-11mm 1f-d5mm</p>		<p>U0306 NO. 60806429 - 7584934</p> <p>ANILHA SUSPENSÃO TRÁS</p> <p>LANCIA DELTA II (836_) 1.4 i.e. (836AF - 836AH) (De 10-1994 Até 08-1999) 51KW 69CV 1372cc Hatchback LANCIA DELTA II (836_) 1.6 i.e. (836AD) (De 06-1993 Até 08-1999) 55KW 75CV 1581cc Hatchback LANCIA DELTA II (836_) 1.6 i.e. (836AP) (De 03-1996 Até 08-1999) 66kW 90CV 1581cc Hatchback LANCIA DELTA II (836_) 1.6 i.e. 16V (836AO) (De 01-1996 Até 08-1999) 76KW 103CV 1581cc Hatchback LANCIA DELTA II (83...</p> <p>d86/60x19mm 1f-d48mm</p>
	<p>U15534 NO. 7670293</p> <p>UNIÃO ESGUICHO</p> <p>LANCIA DELTA</p> <p>32mm 1f-d2x4mm 1f-d2x5mm</p>		<p>U15534 NO. 7670293</p> <p>UNIÃO ESGUICHO</p> <p>LANCIA NOVA DELTA</p> <p>32mm 1f-d2x4mm 1f-d2x5mm</p>
	<p>U15535 NO. 7667887</p> <p>UNIÃO VÁLVULA DE ESGUICHO</p> <p>LANCIA NUOVA DELTA</p> <p>d14x36x14mm 2f-d3x4x11mm</p>		<p>U15536 NO. 14583087</p> <p>UNIÃO ESGUICHO</p> <p>LANCIA DELTA</p> <p>35x21mm 3f-d2x5mm</p>
	<p>U15537 NO. 14583180</p> <p>UNIÃO DE ESGUICHO</p> <p>LANCIA DELTA</p> <p>31mm 1f-d2x3x11mm 1f-d2x5x14mm</p>		<p>U15537 NO. 14583180</p> <p>UNIÃO DE ESGUICHO</p> <p>LANCIA NUOVA DELTA</p> <p>31mm 1f-d2x3x11mm 1f-d2x5x14mm</p>
	<p>U15617 NO. 46418009</p> <p>UNIÃO VÁLVULA DE ESGUICHO</p> <p>LANCIA DELTA</p> <p>35x14x14mm 3f-d3x5x11mm</p>		<p>U15617 NO. 46418009</p> <p>UNIÃO VÁLVULA DE ESGUICHO</p> <p>LANCIA NUOVA DELTA</p> <p>35x14x14mm 3f-d3x5x11mm</p>
	<p>UAP83244 NO. 55221016</p> <p>ANILHA PROTEÇÃO TÉRMICA INJECTORES</p> <p>LANCIA DELTA III (844_) 2.0 D Multijet (De 09-2008 Até 08-2014) 120kW 163CV 1956cc Hatchback LANCIA DELTA III (844_) 2.0 D Multijet (De 09-2008 Até 08-2014) 121kW 165CV 1956cc Hatchback</p> <p>d15x2mm 1f-d7mm</p>		<p>UCB22333 NO. 82421773 - 82462183</p> <p>CABO DA EMBRAIAGEM</p> <p>LANCIA DELTA I (831_) 1.6 GT i.e. (831AB.010) (De 1987.05 Até 1992.08) 66kW 90cv 1585cm3 Hatchback - LANCIA DELTA I (831_) 1.6 GT i.e. (831AB.016) (De 1986.08 Até 1988.08) 80kW 109cv 1585cm3 Hatchback - LANCIA DELTA I (831_) 1.9 Turbo DS (831AB.021) (De 1986.10 Até 1989.12) 59KW 80cv 1929cm3 Hatchback -</p> <p>d35x662mm 1f-d8mm</p>
	<p>UCRZ1083 NO. 46308125 - 46308126 - 60802020</p> <p>CRUZETA VEIO TRANSMISSÃO TRIPODE D43,20MM/26 DENTES</p> <p>LANCIA DELTA III (844_) 1.4 (844.AXA1A) (De 09.2008 Até 08.2014) 88kW 120cv 1368cm3 Hatchback - LANCIA DELTA III (844_) 1.4 (844.AXB1A) (De 09.2008 Até 08.2014) 110kW 150cv 1368cm3 Hatchback - LANCIA DELTA III (844_) 1.4 16V (844.AXL1A) (De 07.2010 Até 08.2014) 103kW 140cv 1368cm3 Hatchback - LANCIA DELTA III (844_) 1.4 Bifuel (844.AXA1A) (De 07.2011 Até 08.2014) 88kW 120cv 1368cm3 Hatchback - LAN...</p> <p>d43.2mm 26 dentes</p>		<p>UTR0824 NO. 1306E7 - 46556738 - 60807748</p> <p>TAMPÃO RESERVATÓRIO LIQUIDO REFRIGERAÇÃO</p> <p>LANCIA DELTA II (836_) 1.4 i.e. (836AF, 836AH) (10.94 A 08.99) 69cv 1372cc Hatchback - LANCIA DELTA II (836_) 1.6 i.e. (836AD) (06.93 A 08.99) 75cv 1581cc Hatchback - LANCIA DELTA II (836_) 1.6 i.e. (836AP) (03.96 A 08.99) 90cv 1581cc Hatchback - LANCIA DELTA II (836_) 1.6 i.e. 16V (836AO) (01.96 A 08.99) 103cv 1581cc Hatchback - LANCIA DELTA II (836_) 1.8 i.e. 16V (836AQ) (03.96 A 08.99) ...</p> <p>d52x25mm 1f-d45x12mm 1-ponteira-d7x30mm</p>
	<p>UTR0832 NO. 1306F8 - 46799364</p> <p>TAMPÃO RESERVATÓRIO LIQUIDO REFRIGERAÇÃO</p> <p>LANCIA DELTA III (844_) 1.6 D Multijet (04.11 A 08.14) 105cv 1598cc Hatchback - LANCIA DELTA III (844_) 1.6 D Multijet (08.08 A 08.14) 116cv 1598cc Hatchback - LANCIA DELTA III (844_) 1.6 D Multijet (09.08 A 08.14) 120cv 1598cc Hatchback - LANCIA DELTA III (844_) 1.9 D Multijet (01.09 A 08.14) 190cv 1910cc Hatchback - LANCIA DELTA III (844_) 2.0 D Multijet (09.08 A 08.14) 163cv 1956cc Hat...</p> <p>d50x25mm 1f-d45x13mm</p>		<p>UTV83026 NO. 55189930 - 60801006 - 60808630 - 60809044 - 7734022 - 7740368</p> <p>TAMPÃO VEDAÇÃO BUJÃO</p> <p>LANCIA DELTA I (831_) 1.1 (831AB.015) (De 01-1986 Até 12-1990) 47kW 64CV 1116cc Hatchback LANCIA DELTA I (831_) 1.3 (831AB.011) (De 09-1979 Até 08-1992) 55kW 75CV 1301cc Hatchback LANCIA DELTA I (831_) 1.3 (De 09-1983 Até 08-1992) 58kW 79CV 1301cc Hatchback LANCIA DELTA I (831_) 1.5 (831AB.025) (De 09-1979 Até 12-1992) 63kW 86CV 1498cc Hatchback LANCIA DELTA I (831_) 1.6 GT i.e. (831AB.010) (De 05...</p> <p>d21x13mm 1f-12mm</p>

	<p>UTV83026 NO. 55189930 - 60801006 - 60808630 - 60809044 - 7734022 - 7740368</p> <p>TAMPÃO VEDAÇÃO BUJÃO</p> <p>LANCIA DELTA II (836_) 1.4 i.e. (836AF, 836AH) (10.94 A 08.99) 69cv 1372cc Hatchback - LANCIA DELTA II (836_) 1.6 i.e. (836AD) (06.93 A 08.99) 75cv 1581cc Hatchback - LANCIA DELTA II (836_) 1.6 i.e. (836AP) (03.96 A 08.99) 90cv 1581cc Hatchback - LANCIA DELTA II (836_) 1.6 i.e. 16V (836AO) (01.96 A 08.99) 103cv 1581cc Hatchback - LANCIA DELTA II (836_) 1.8 i.e. (836AG, 836AL) (07.94 A 08.99) 9...</p> <p>d21x13mm 1f-12mm</p>		<p>W5084 NO. 46548458 - 46791865 - 55181198 - 55181620 - 55197953 - 55217836 - 55217839</p> <p>POLIE CAMBOTA (5 PISTAS)</p> <p>LANCIA DELTA III (844_) 1.4 (844.AXA1A) 09.2008/08.2014 88KW 120CV 1368CC - LANCIA DELTA III (844_) 1.4 (844.AXB1A) 09.2008/08.2014 110KW 150CV 1368CC</p> <p>d140/150mm d23mm</p>
	<p>W5145 NO. 55210310 - 5636947</p> <p>POLIE DA CAMBOTA 6 PISTAS</p> <p>LANCIA DELTA III (844_) 1.6 D Multijet Código do motor: 844A3.000 (04.11 A 08.14) 105cv 1598cc Hatchback - LANCIA DELTA III (844_) 1.6 D Multijet (08.08 A 08.14) 116cv 1598cc Hatchback - LANCIA DELTA III (844_) 1.6 D Multijet N.º chas. a partir de: 1063140 - Código do motor: 198A2.000 - Código do motor: 198A2.000/F - Código do motor: 955A4.000 - Código do motor: 955A4.000/F (09.08 A 08.14) 120c...</p> <p>d169mm d30,5mm</p>		<p>Z50537 NO. 46835626 - 71738386 - 71769495</p> <p>MOLA DE PAINEL</p> <p>LANCIA DELTA III (844_) 1.4 (844.AXA1A) (09.2008 - 08.2014) 88kw 120cv 1368cm3 Hatchback LANCIA DELTA III (844_) 1.4 (844.AXB1A) (09.2008 - 08.2014) 110kw 150cv 1368cm3 Hatchback LANCIA DELTA III (844_) 1.4 16V (844.AXL1A) (07.2010 - 08.2014) 103kw 140cv 1368cm3 Hatchback LANCIA DELTA III (844_) 1.4 Bifuel (844.AXA1A) (07.2011 - 08.2014) 88kw 120cv 1368cm3 Hatchback LANCIA DELTA III (844_) 1.6 D M...</p> <p>d10x 17mm f-d21mm</p>
	<p>Z55212 NO. 46829200</p> <p>MOLA DE PAINEL REVESTIMENTO PORTAS</p> <p>LANCIA DELTA (08.11-)</p> <p>F-10T-17mm L-15H-21S1-6mm</p>		<p>Z55273 NO. 71737918 - 71719954 - 0071737918</p> <p>MOA DE PAINEL</p> <p>LANCIA DELTA III (844_) 1.4 (844.AXA1A) (09.2008 - 08.2014) 88kw 120cv 1368cm3 Hatchback LANCIA DELTA III (844_) 1.4 (844.AXB1A) (09.2008 - 08.2014) 110kw 150cv 1368cm3 Hatchback LANCIA DELTA III (844_) 1.4 16V (844.AXL1A) (07.2010 - 08.2014) 103kw 140cv 1368cm3 Hatchback LANCIA DELTA III (844_) 1.4 Bifuel (844.AXA1A) (07.2011 - 08.2014) 88kw 120cv 1368cm3 Hatchback LANCIA DELTA III (844_) 1.6 D Mu...</p> <p>d12x 20mm f-d16mm</p>
	<p>Z72428 NO. 82376778</p> <p>MOLA DE PAINEL</p> <p>LANCIA DELTA</p> <p>d18x12mm 1p-d6.5-10mm</p>		<p>Z80502 NO. 5757553</p> <p>Mola de retenção</p> <p>LANCIA DELTA</p> <p>d16x9.5mm 1p-7x7-8.5mm 1f-d4.8mm</p>
	<p>Z80578 NO. 14569580 - 14569680</p> <p>Mola de fixação</p> <p>LANCIA DELTA</p> <p>20x8x15mm 1f-8mm</p>		<p>Z80588 NO. 7637466</p> <p>Mola de painel</p> <p>LANCIA DELTA</p> <p>d24x16.5mm 1p-d16.5-14mm</p>
	<p>Z80590 NO. 14569187</p> <p>Mola de painel</p> <p>LANCIA DELTA I (831_) 2.0 16V HF Integrale (831AB.026) 03.1989/09.1991 144KW 196CV 1995CC - LANCIA DELTA I (831_) 2.0 16V HF Evo Integrale (831AB.027) 06.1993/01.1994 155KW 211CV 1995CC - LANCIA DELTA I (831_) 1.9 Turbo DS (831AB.021) 10.1986/12.1989 59KW 80CV 1929CC - LANCIA DELTA II (836_) 1.8 i.e. 16V (836AQ) 03.1996/08.1999 83KW 113CV 1747CC - LANCIA DELTA II (836_) 1.8 i.e. 16V GT (836AR...</p> <p>d22x22.5mm 1p-d10.4-20mm</p>		<p>Z80604 NO. 500382985 - 7739801</p> <p>Mola de painel</p> <p>LANCIA DELTA</p> <p>d18.2x21.6mm 1p-d6.4-16.1mm</p>
	<p>Z80612 NO. 7569468</p> <p>Mola de fixação</p> <p>LANCIA DELTA</p> <p>d10x33.7mm 1p-d6-18.5mm</p>		<p>Z80619 NO. 7677865</p> <p>Mola de painel</p> <p>LANCIA DELTA</p> <p>d14x12mm 1p-d7.5-10mm</p>
	<p>Z80625 NO. 504056662 - 82421028</p> <p>Mola de fixação</p> <p>LANCIA DELTA</p> <p>d18x42.5mm 1p-d8-19mm</p>		<p>Z80631 NO. 14591887</p> <p>Mola de painel</p> <p>LANCIA DELTA</p> <p>d15x25mm 1p-d8-23mm</p>

	Z80646	NO. 7578051		Z80647	NO. 14222380
	Mola de fixação LANCIA DELTA			Mola de fixação LANCIA DELTA	
13x17.8x15mm		1p-9x14-14mm 1f-d5.5mm	12.5x12.5x19.2mm		1p-9.5x9.5-18mm 1f-d4.8mm
	Z80653	NO. 14211580		Z80666	NO. 5962559
	Mola de fixação LANCIA DELTA			Mola de fixação LANCIA DELTA	
9x9x10mm		1p-7x7-9mm 1f-d4.2mm	d11x20mm		1p-d6.2-10mm
	Z80705	NO. 14191280 - 82377183		Z80744	NO. 83468473
	Mola de painel LANCIA DELTA			Mola de fixação LANCIA DELTA	
d21x22.5mm		1p-d7.5-15.5mm	12.5x12.5x19.2mm		1p-9.5x9.5-18mm 1f-d6.3mm










LANCIA FULVIA

	RT08060	NO. 2167018 - 82167018		S2025	NO. 135666122 - 2049645 - 60547737 - 82049645
	TUBO TRAVÃO TRÁS LH-RH LANCIA FULVIA Berlina: 1.1 (818) 11.1964/12.1969 52KW 71CV 1091CC - LANCIA FULVIA Berlina: 1.2 (818) 02.1967/12.1969 64KW 87CV 1231CC			SILENT-BLOC DA BARRA ESTABILIZADORA DE TRÁS LANCIA FULVIA Coupé (818_) 1.3 (818.630, 818.650) 09.1968/07.1975 65KW 88CV 1298CC 138 B.100 4002304 4002305	
450mm		MC1 - MF	d20x17mm		c15mm 1f-d8mm

LANCIA KAPPA



	C0241	NO. 7603637		E1009	NO. 82347855
	BOTÃO AFINAÇÃO CAPÔT LANCIA KAPPA			ESTICADOR DE ESCAPE LANCIA KAPPA (APÓS 1994)	
d25x32mm		d17mm c14mm	83x48x24mm		2f-d12mm
	F0469-I	NO. 16110170470102 - 16410.17047.01.02 - 16410170470106 - 60507865 - 60805170 - 60811991 - 700610 - 0034		F0469-I	NO. 3435052 - 414510
	FOLE DA TRANSMISSÃO LADO DA CAIXA LANCIA KAPPA (838_) : 2.0 16V Turbo (838AB1AA) 02.1995/10.2001 151KW 205CV 1995CC - KAPPA (838_) : 2.0 20V (838AA1AA) 10.1994 - 10.2001 107 146 1998 KAPPA (838_) : 2.0 20V (838AG1AA, 838AG11A) 07.1996 - 10.2001 114 155 1998 KAPPA (838_) : 2.0 20V Turbo (838AM1AA) 06.1998 - 10.2001 162 220 1998 KAPPA Coupé (838_) : 2.0 16V Turbo (838CB) 11.1996 - 03.2001 161 205 1995 KAPPA Coupé (838_) : 2.0 2...			FOLE DA TRANSMISSÃO LADO DA CAIXA LANCIA KAPPA (838_) : 2.0 16V Turbo (838AB1AA) 02.1995/10.2001 151KW 205CV 1995CC - LANCIA KAPPA (838_) : 2.0 20V (838AA1AA) 10.1994/10.2001 107KW 146CV 1998CC - LANCIA KAPPA (838_) : 2.0 20V (838AG1AA, 838AG11A) 07.1996/10.2001 114KW 155CV 1998CC - LANCIA KAPPA (838_) : 2.0 20V Turbo (838AM1AA) 06.1998/10.2001 162KW 220CV 1998CC - LANCIA KAPPA Coupé (838_) : 2.0 16V Turbo (838CB) 11.1996/03.2001 151KW...	
d85x80mm		1f-d61mm 1f-d23mm	d85x80mm		1f-d61mm 1f-d23mm

	<p>F0799B-I NO. 46307462</p> <p>FOLE DA TRANSMISSÃO JUNTO À CAIXA</p> <p>LANCIA KAPPA 2.4 JTD - 2.4 TDS - 2.4i 20V - 3.0i 24V (1994 A 2001) - LYBRA 1.9 JTD (APÓS 1999)</p> <p>d80x100mm 1f-d58mm 1f-d23mm</p>		<p>F1370-I NO. 9941582</p> <p>FOLE DA DIREÇÃO LADO DIREITO E ESQUERDO</p> <p>LANCIA KAPPA (838_) 2.0 20V (838AA1AA) 10.1994/10.2001 107KW 146CV 1998CC - LANCIA KAPPA (838_) 2.0 20V (838AG1AA, 838AG11A) 07.1996/10.2001 114KW 155CV 1998CC - LANCIA KAPPA SW (838_) 2.0 20V (838BG1AA) 07.1996/10.2001 114KW 155CV 1998CC</p> <p>d65x21mm d58mm 1f-d57mm 1f-d10mm</p>
	<p>F1761-I NO. 9941293</p> <p>FOLE DA DIREÇÃO ASSISTIDA DIREITO E ESQUERDO</p> <p>LANCIA KAPPA</p> <p>d66x255mm 1f-d52mm 1f-d38mm</p>		<p>F1822-I NO. 4315444 - 46307029</p> <p>FOLE DA TRANSMISSÃO JUNTO À CAIXA</p> <p>LANCIA KAPPA (838_) 2.0 20V (838AA1AA) 10.1994/10.2001 107KW 146CV 1998CC - LANCIA KAPPA (838_) 2.0 20V (838AG1AA, 838AG11A) 07.1996/10.2001 114KW 155CV 1998CC - LANCIA KAPPA (838_) 2.0 20V Turbo (838AM1AA) 06.1998/10.2001 162KW 220CV 1998CC - LANCIA KAPPA Coupé (838_) 2.0 16V Turbo (838CB) 11.1996/03.2001 151KW 205CV 1995CC - LANCIA KAPPA Coupé (838_) 2.0 20V Turbo (838CM) 06.1998/03.2001 16...</p> <p>d102x94mm 1f-d99mm 1f-d25mm</p>
	<p>KF1040 NO. 82430679</p> <p>KIT DE FOLE DO CARDAN JUNTO À RODA</p> <p>LANCIA KAPPA (838_) 2.0 16V Turbo (838AB1AA) 02.1995/10.2001 151KW 205CV 1995CC 838 A4.000 4001073 4001162 - LANCIA KAPPA (838_) 2.0 20V (838AA1AA) 10.1994/10.2001 107KW 146CV 1998CC 838 A1.000 4001052 - LANCIA KAPPA (838_) 2.4 20V (838AC1AA, 838AC11A) 08.1994/10.2001 129KW 175CV 2446CC 838 A2.027 838 A2.000 4001053 4001163 - LANCIA KAPPA (838_) 2.4 T.DS (838AE1AA, 838AH1AA) 08.1994/10.2001 91KW 1...</p> <p>d110x90mm 1f-d92mm 1f-d24mm</p>		<p>KF1060 NO. 60808619</p> <p>KIT DE FOLE DO CARDAN JUNTO À RODA</p> <p>LANCIA KAPPA</p> <p>d100x100mm 1f-d78mm 1f-d24mm</p>
	<p>KF1797-T NO. 46429633 - 60812755</p> <p>KIT DO FOLE DO CARDAN JUNTO À RODA</p> <p>LANCIA KAPPA</p> <p>d110x102mm 1f-d87mm 1f-d27mm</p>		<p>M6103 NO. 82473601</p> <p>JUNTA DE ESCAPE</p> <p>LANCIA KAPPA APÓS 2002</p> <p>108x82x1.5mm 1f-d61mm</p>
	<p>P1075 NO. 82425876</p> <p>CAPA DE PEDAL TRAVAJO/EMBRAIAGEM (GASTA 2 UNIDADES)</p> <p>LANCIA KAPPA (838_) 2.0 16V Turbo (838AB1AA) 02.1995/10.2001 151KW 205CV 1995CC - LANCIA KAPPA (838_) 2.0 20V (838AA1AA) 10.1994/10.2001 107KW 146CV 1998CC - LANCIA KAPPA (838_) 2.0 20V (838AG1AA, 838AG11A) 07.1996/10.2001 114KW 155CV 1998CC - LANCIA KAPPA (838_) 2.0 20V Turbo (838AM1AA) 06.1998/10.2001 162KW 220CV 1998CC - LANCIA KAPPA (838_) 2.4 20V (838AC1AA, 838AC11A) 08.1994/10.2001 129K...</p> <p>73x70x10mm</p>		<p>S1852 NO. 46420429 - 60814467 - 82483405</p> <p>SILENT-BLOC DO SUPORTE DO MOTOR PARTE DE CIMA</p> <p>LANCIA KAPPA (838_) 2.0 16V Turbo (838AB1AA) 02.1995/10.2001 151KW 205CV 1995CC 838 A4.000 4001073 4001162 - LANCIA KAPPA (838_) 2.0 20V (838AA1AA) 10.1994/10.2001 107KW 146CV 1998CC 838 A1.000 4001052 - LANCIA KAPPA (838_) 2.0 20V (838AG1AA, 838AG11A) 07.1996/10.2001 114KW 155CV 1998CC 838 A6.000 4001129 4001161 - LANCIA KAPPA (838_) 2.0 20V Turbo (838AM1AA) 06.1998/10.2001 162KW 220CV 1998CC 175...</p> <p>d50x34mm c25mm 1f-d10mm</p>
	<p>S1859 NO. 46402825 - 60682636 - 82315794</p> <p>SILENT-BLOC BRAÇO SUSPENSÃO TRÁS PARTE BAIXO</p> <p>LANCIA KAPPA (838_) 2.0 16V Turbo (838AB1AA) 02.1995/10.2001 151KW 205CV 1995CC 838 A4.000 4001073 4001162 - LANCIA KAPPA (838_) 2.0 20V (838AA1AA) 10.1994/10.2001 107KW 146CV 1998CC 838 A1.000 4001052 - LANCIA KAPPA (838_) 2.0 20V (838AG1AA, 838AG11A) 07.1996/10.2001 114KW 155CV 1998CC 838 A6.000 4001129 4001161 - LANCIA KAPPA (838_) 2.0 20V Turbo (838AM1AA) 06.1998/10.2001 162KW 220CV 1998CC 175...</p> <p>d32x32mm c26mm 1f-d12mm</p>		<p>U0091-I NO. 4102056</p> <p>VEDAÇÃO VARETA ÓLEO</p> <p>LANCIA KAPPA (838_) 2.0 16V Turbo (838AB1AA) 02.1995/10.2001 151KW 205CV 1995CC - LANCIA KAPPA (838_) 2.0 20V (838AA1AA) 10.1994/10.2001 107KW 146CV 1998CC - LANCIA KAPPA (838_) 2.0 20V (838AG1AA, 838AG11A) 07.1996/10.2001 114KW 155CV 1998CC - LANCIA KAPPA (838_) 2.0 20V Turbo (838AM1AA) 06.1998/10.2001 162KW 220CV 1998CC - LANCIA KAPPA (838_) 2.4 20V (838AC1AA, 838AC11A) 08.1994/10.2001 129K...</p> <p>43x17mm d-11mm 1f-d5mm</p>
	<p>U15534 NO. 7670293</p> <p>UNIÃO ESGUICHO</p> <p>LANCIA KAPPA</p> <p>32mm 1f-d2x4mm 1f-d2x5mm</p>		<p>U15536 NO. 14583087</p> <p>UNIÃO ESGUICHO</p> <p>LANCIA KAPPA</p> <p>35x21mm 3f-d2x5mm</p>
	<p>U15617 NO. 46418009</p> <p>UNIÃO VÁLVULA DE ESGUICHO</p> <p>LANCIA KAPPA</p> <p>35x14x14mm 3f-d3x5x11mm</p>		<p>UTR0824 NO. 1306E7 - 46556738 - 60807748</p> <p>TAMPÃO RESERVATÓRIO LIQUIDO REFRIGERAÇÃO</p> <p>LANCIA KAPPA (838_) 2.0 16V Turbo (838AB1AA) (02.95 A 10.01) 205cv 1995cc três volumes - LANCIA KAPPA (838_) 2.0 20V (838AA1AA) (10.94 A 10.01) 146cv 1998cc três volumes - LANCIA KAPPA (838_) 2.0 20V (838AG1AA, 838AG11A) (07.96 A 10.01) 155cv 1998cc três volumes - LANCIA KAPPA (838_) 2.0 20V Turbo (838AM1AA) (06.98 A 10.01) 220cv 1998cc três volumes - LANCIA KAPPA (838_) 2.4 20V (838AC1AA,...</p> <p>d52x25mm 1f-d45x12mm 1-ponteira-d7x30mm</p>

	Z80242	NO. 14573280		Z80588	NO. 7637466
	Mola de fixação LANCIA KAPPA			Mola de painel LANCIA KAPPA	
12x9x18mm		1p-7x6.5-8mm	d24x16.5mm		1p-d16.5-14mm
	Z80604	NO. 500382985 - 7739801		Z80605	NO. 7745194
	Mola de painel LANCIA KAPPA			Mola de fixação LANCIA KAPPA	
d18.2x21.6mm		1p-d6.4-16.1mm	d20x20.5mm		1p-d9-18.5mm 1f-7x7mm
	Z80612	NO. 7569468		Z80619	NO. 7677865
	Mola de fixação LANCIA KAPPA			Mola de painel LANCIA KAPPA	
d10x33.7mm		1p-d6-18.5mm	d14x12mm		1p-d7.5-10mm
	Z80668	NO.		Z80702	NO. 46408953 - 46748771 - 60813528
	Mola de painel LANCIA KAPPA (838_) 2.0 16V Turbo (838AB1AA) 02.1995/10.2001 151KW 205CV 1995CC 838 A4.000 4001073 4001162 - LANCIA KAPPA (838_) 2.0 20V (838AA1AA) 10.1994/10.2001 107KW 146CV 1998CC 838 A1.000 4001052 - LANCIA KAPPA (838_) 2.0 20V (838AG1AA, 838AG11A) 07.1996/10.2001 114KW 155CV 1998CC 838 A6.000 4001129 4001161 - LANCIA KAPPA (838_) 2.0 20V Turbo (838AM1AA) 06.1998/10.2001 162KW 220CV 1998CC 175...			Mola de fixação LANCIA KAPPA	
d20x15.5mm		1p-d8.2-13mm	d16x25.5mm		1p-8x8-24mm 1f-d4.8mm
	Z80727	NO. 7798971			
	Mola de fixação LANCIA KAPPA				
d18x19mm		1p-d7.5-12mm			

LANCIA LYBRA

	A0967-I	NO. 60564423 - 60594600 - 60808861 - 7642540 - 7652240		A1688	NO. 46444055 - 46461192 - 46465201 - 46781213 - 60814234 - 60816689
	APOIO SUPORTE TRÁS DO MOTOR LANCIA LYBRA (839_) 1.9 JTD (839AX1A) 09.2000/05.2001 81KW 110CV 1910CC - LANCIA LYBRA (839_) 1.9 JTD (839AX1A, 839.AXN1A, 839.CXL1A) 05.2001/10.2005 85KW 116CV 1910CC - LANCIA LYBRA SW (839_) 1.9 JTD (839BX1A) 09.2000/05.2001 81KW 110CV 1910CC - LANCIA LYBRA SW (839_) 1.9 JTD (839.BX1A, 839.BXN1A, 839.CXL1A) 05.2001/10.2005 85KW 116CV 1910CC			APOIO DO MOTOR PARTE DE TRÁS LANCIA LYBRA (839_) 1.9 JTD (839AXD1A) 07.1999/09.2000 77KW 105CV 1910CC - LANCIA LYBRA (839_) 1.9 JTD (839AX1A) 09.2000/05.2001 81KW 110CV 1910CC - LANCIA LYBRA (839_) 1.9 JTD (839AX1A, 839.AXN1A, 839.CXL1A) 05.2001/10.2005 85KW 116CV 1910CC - LANCIA LYBRA (839_) 2.4 JTD (839AXE1A) 07.1999/02.2001 99KW 135CV 2387CC - LANCIA LYBRA (839_) 2.4 JTD (839AXL1A) 09.2000/05.2002 103KW 140CV 2387C...	
170x103x68mm		1f-d16mm 1r-d11mm	170x109x95mm		1f-d11mm
	A2265	NO. 46455421 - 46467328 - 46834369 - 50501684 - 50514991		C0234	NO. 46543373
	APOIO DO MOTOR LADO DIREITO LANCIA LYBRA (839_) 1.9 JTD (839AXD1A) 07.1999/09.2000 77KW 105CV 1910CC - LANCIA LYBRA (839_) 1.9 JTD (839AX1A) 09.2000/05.2001 81KW 110CV 1910CC - LANCIA LYBRA (839_) 1.9 JTD (839.AX1A, 839.AXN1A, 839.CXL1A) 05.2001/10.2005 85KW 116CV 1910CC - LANCIA LYBRA (839_) 2.4 JTD (839AXE1A) 07.1999/02.2001 99KW 135CV 2387CC - LANCIA LYBRA (839_) 2.4 JTD (839AXL1A) 09.2000/05.2002 103KW 140CV 2387C...			BOTÃO AFINAÇÃO CAPÔT LANCIA LYBRA	
170x110x70/100mm		2f-d14mm 3f-d10mm	d22x41mm		d16mm c15mm






	<p>C0236 NO. 7781964</p> <p>BOTÃO AFINAÇÃO CAPÔT</p> <p>LANCIA LYBRA</p> <p>d19x34mm</p>		<p>E0192 NO. 46413122 - 46545743 - 51701045 - 60813377</p> <p>ESTICADOR DA BARRA ESTABILIZADORA DA FRENTE</p> <p>LANCIA LYBRA TT</p> <p>310x31x36mm 2p-d10-25mm</p>
	<p>E0222-M NO. 60662481 - 60815935</p> <p>ESTICADOR SUPORTE APOIO MOTOR FRENTE</p> <p>LANCIA LYBRA (839_) 1.9 JTD (839AXD1A) 07.1999/09.2000 77KW 105CV 1910CC - LANCIA LYBRA (839_) 1.9 JTD (839AX1A) 09.2000/05.2001 81KW 110CV 1910CC - LANCIA LYBRA (839_) 1.9 JTD (839.AX1A, 839.AXN1A, 839.CXL1A) 05.2001/10.2005 85KW 116CV 1910CC - LANCIA LYBRA SW (839_) 1.9 JTD (839BXD1A) 07.1999/09.2001 77KW 105CV 1910CC - LANCIA LYBRA SW (839_) 1.9 JTD (839BX1A) 09.2000/05.2001 81KW 110CV ...</p> <p>218x55x34mm 2f-d10mm</p>		<p>F0469-I NO. 16110170470102 - 16410.17047.01.02 - 16410170470106 - 60507865 - 60805170 - 60811991 - 709610 - 8634</p> <p>FOLE DA TRANSMISSÃO LADO DA CAIXA</p> <p>LANCIA LYBRA (839_) 1.8 16V (839AXB1A, 839AXG1A) 07.1999/10.2005 96KW 131CV 1747CC - LANCIA LYBRA (839_) 2.0 20V (839AXH1A) 09.2000/10.2005 110KW 150CV 1998CC - LANCIA LYBRA SW (839_) 1.8 16V (839BXB1A, 839BXG1A) 07.1999/10.2005 96KW 131CV 1747CC - LANCIA LYBRA SW (839_) 2.0 20V (839BXH1A) 09.2000/10.2005 110KW 150CV 1998CC</p> <p>d85x80mm 1f-d61mm 1f-d23mm</p>
	<p>F0835A5I NO. 46307071 - 46307436 - 46307503 - 46307784 - 60813077</p> <p>FOLE DA TRANSMISSÃO JUNTO À CAIXA C/ROLAMENTO 24,5mm</p> <p>LANCIA LYBRA (839_) 1.6 16V (839AXA1A) 07.1999/10.2005 76KW 103CV 1581CC - LANCIA LYBRA (839_) 1.6 10.2000/10.2005 76KW 103CV 1596CC - LANCIA LYBRA SW (839_) 1.6 16V (839BXA1A) 07.1999/10.2005 76KW 103CV 1581CC - LANCIA LYBRA SW (839_) 1.6 (839.BXF1A) 10.2000/10.2005 76KW 103CV 1596CC</p> <p>d93x87mm</p>		<p>F0835A5I NO. 46307071 - 46307436 - 46307503 - 46307784 - 60813077</p> <p>FOLE DA TRANSMISSÃO JUNTO À CAIXA C/ROLAMENTO 24,5mm</p> <p>LANCIA LYBRA (839_) 1.6 16V (839AXA1A) 07.1999/10.2005 76KW 103CV 1581CC - FIAT LYBRA (839_) 1.6 10.2000/10.2005 76KW 103CV 1596CC - FIAT LYBRA SW (839_) 1.6 16V (839BXA1A) 07.1999/10.2005 76KW 103CV 1581CC - FIAT LYBRA SW (839_) 1.6 (839.BXF1A) 10.2000/10.2005 76KW 103CV 1596CC</p> <p>d93x87mm</p>
	<p>F1822-I NO. 4315444 - 46307029</p> <p>FOLE DA TRANSMISSÃO JUNTO À CAIXA</p> <p>LANCIA LYBRA (839_) 1.8 16V (839AXB1A, 839AXG1A) 07.1999/10.2005 96KW 131CV 1747CC - LANCIA LYBRA (839_) 2.0 20V (839AXH1A) 09.2000/10.2005 110KW 150CV 1998CC - LANCIA LYBRA SW (839_) 1.8 16V (839BXB1A, 839BXG1A) 07.1999/10.2005 96KW 131CV 1747CC - LANCIA LYBRA SW (839_) 2.0 20V (839BXH1A) 09.2000/10.2005 110KW 150CV 1998CC</p> <p>d102x94mm 1f-d99mm 1f-d25mm</p>		<p>F1825-I NO. 46307840</p> <p>FOLE DA TRANSMISSÃO JUNTO À CAIXA</p> <p>LANCIA LYBRA (839_) 1.9 JTD (839.AX1A, 839.AXN1A, 839.CXL1A) 05.2001/10.2005 85KW 116CV 1910CC 937 A2.000 4136480 - LANCIA LYBRA (839_) 2.4 JTD (839.AXE1A) 05.2002/10.2005 110KW 150CV 2387CC 841 C.000 4136526 - LANCIA LYBRA (839_) 2.4 JTD (839.AXE1A) 07.1999/02.2001 99KW 135CV 2387CC AR 32501839 A5.000 4136403 - LANCIA LYBRA (839_) 2.4 JTD (839.AXL1A) 09.2000/05.2002 103KW 140CV 2387CC 839 A6.000 4...</p> <p>d95x120mm 1f-d84mm 1f-d25mm</p>
	<p>KF1040 NO. 82430679</p> <p>KIT DE FOLE DO CARDAN JUNTO À RODA</p> <p>LANCIA LYBRA (839_) 1.9 JTD (839.AX1A, 839.AXN1A, 839.CXL1A) 05.2001/10.2005 85KW 116CV 1910CC 937 A2.000 4136480 - LANCIA LYBRA (839_) 1.9 JTD (839AXD1A) 07.1999/09.2000 77KW 105CV 1910CC AR 32302 4136401 - LANCIA LYBRA (839_) 1.9 JTD (839AX1A) 09.2000/05.2001 81KW 110CV 1910CC AR 37101 4136459 - LANCIA LYBRA SW (839_) 1.9 JTD (839.BX1A, 839.BXN1A, 839.CXL1A) 05.2001/10.2005 85KW 116CV 1910CC ...</p> <p>d110x90mm 1f-d92mm 1f-d24mm</p>		<p>KF1060 NO. 60808619</p> <p>KIT DE FOLE DO CARDAN JUNTO À RODA</p> <p>LANCIA LYBRA</p> <p>d100x100mm 1f-d78mm 1f-d24mm</p>
	<p>KF1752-T NO. 46307733 - 60816984</p> <p>KIT DE FOLE DO CARDAN JUNTO À CAIXA</p> <p>LANCIA LYBRA (839_) 1.9 JTD (839.AX1A, 839.AXN1A, 839.CXL1A) 05.2001/10.2005 85KW 116CV 1910CC 937 A2.000 4136480 - LANCIA LYBRA (839_) 2.4 20V (839.CXM1A) 10.2001/10.2005 125KW 170CV 2446CC 192 A2.000 - LANCIA LYBRA (839_) 2.4 JTD (839.AXE1A) 05.2002/10.2005 110KW 150CV 2387CC 841 C.000 4136526 - LANCIA LYBRA (839_) 2.4 JTD (839AXE1A) 07.1999/02.2001 99KW 135CV 2387CC AR 32501 839 A5.000 4136403...</p> <p>d113x102mm 1f-d87mm 1f-d27mm</p>		<p>KF1797-T NO. 46429633 - 60812755</p> <p>KIT DO FOLE DO CARDAN JUNTO À RODA</p> <p>LANCIA LYBRA</p> <p>d110x102mm 1f-d87mm 1f-d27mm</p>
	<p>KUE20133 NO. ----</p> <p>KIT REPARAÇÃO ELEVADOR DE PORTA (KIT COMPLETO) (PORTA ESQUERDA)</p> <p>LANCIA LYBRA</p> <p>128x28x17mm 115x25x26mm 115x25x26mm (x2) d15x5mm (x2)</p>		<p>KUE20134 NO. ----</p> <p>KIT REPARAÇÃO ELEVADOR DE PORTA (KIT COMPLETO) (PORTA DIREITA)</p> <p>LANCIA LYBRA</p> <p>128x28x17mm 115x25x26mm 115x25x26mm (x2) d15x5mm (x2)</p>
	<p>KUE20135 NO. ----</p> <p>KIT REPARAÇÃO ELEVADOR DE PORTA (PORTA ESQUERDA)</p> <p>LANCIA LYBRA</p> <p>125x24x18mm 113x26x26mm</p>		<p>KUE20136 NO. ----</p> <p>KIT REPARAÇÃO ELEVADOR DE PORTA (PORTA DIREITA)</p> <p>LANCIA LYBRA</p> <p>113x2626mm 128x24x17mm</p>

	<p>P1065 NO. 46429427</p> <p>CAPA PEDAL TRAVAO</p> <p>LANCIA LYBRA (839_) 1.6 16V (839AXA1A) 07.1999/10.2005 76KW 103CV 1581CC - LANCIA LYBRA (839_) 1.6 10.2000/10.2005 76KW 103CV 1596CC - LANCIA LYBRA (839_) 1.8 16V (839AXB1A, 839AXG1A) 07.1999/10.2005 96KW 131CV 1747CC - LANCIA LYBRA (839_) 2.0 20V (839AXH1A) 09.2000/10.2005 110KW 150CV 1998CC - LANCIA LYBRA (839_) 2.0 20V (839AXC11, 839AXC1A) 07.1999/09.2000 113KW 154CV 1998CC - LANCIA LYBRA ...</p> <p>79x61x9mm</p>		<p>P1066 NO. 82478183</p> <p>CAPA DE PEDAL DA EMBRAIAGEM</p> <p>LANCIA LYBRA (839_) 1.6 16V (839AXA1A) 07.1999/10.2005 76KW 103CV 1581CC - LANCIA LYBRA (839_) 1.6 10.2000/10.2005 76KW 103CV 1596CC - LANCIA LYBRA (839_) 1.8 16V (839AXB1A, 839AXG1A) 07.1999/10.2005 96KW 131CV 1747CC - LANCIA LYBRA (839_) 2.0 20V (839AXH1A) 09.2000/10.2005 110KW 150CV 1998CC - LANCIA LYBRA (839_) 2.0 20V (839AXC11, 839AXC1A) 07.1999/09.2000 113KW 154CV 1998CC - LANCIA LYBRA ...</p> <p>80x61x8mm</p>
	<p>P1076 NO. 7961080</p> <p>CAPA DE PEDAL DO TRAVÃO E EMBRAIAGEM</p> <p>LANCIA LYBRA 1.6 16V (839AXA1A) (07-1999 A 10-2005) 103CV 1581CC - LANCIA LYBRA 1.8 16V (839AXB1A 839AXG1A) (07-1999 A 10-2005) 131CV 1747CC - LANCIA LYBRA 2.0 20V (839AXH1A) (09-2000 A 10-2005) 150CV 1998CC - LANCIA LYBRA 2.0 20V (839AXC11 839AXC1A) (07-</p> <p>80x60x10mm</p>		<p>R016288 NO.</p> <p>TUBO DO AR SOBREALIMENTAÇÃO</p> <p>LANCIA LYBRA (839_) 1.9 JTD (839.AXI1A, 839.AXN1A, 839.CXL1A) 05.2001/10.2005 85KW 116CV 1910CC 937 A2.000 4136480 - LANCIA LYBRA (839_) 1.9 JTD (839AXD1A) 07.1999/09.2000 77KW 105CV 1910CC AR 32302 4136401 - LANCIA LYBRA (839_) 1.9 JTD (839AXI1A) 09.2000/05.2001 81KW 110CV 1910CC AR 37101 4136459 - LANCIA LYBRA SW (839_) 1.9 JTD (839.BX11A, 839.BXN1A, 839.CXL1A) 05.2001/10.2005 85KW 116CV 1910CC ...</p> <p>B480-d46/d50mm 119-175-91-76mm</p>
	<p>R017058 NO. 46544805</p> <p>TUBO DO AR SOBREALIMENTAÇÃO</p> <p>LANCIA LYBRA (839_) 1.9 JTD (839.AXI1A, 839.AXN1A, 839.CXL1A) 05.2001/10.2005 85KW 116CV 1910CC 937 A2.000 4136480 - LANCIA LYBRA (839_) 1.9 JTD (839AXD1A) 07.1999/09.2000 77KW 105CV 1910CC AR 32302 4136401 - LANCIA LYBRA (839_) 1.9 JTD (839AXI1A) 09.2000/05.2001 81KW 110CV 1910CC AR 37101 4136459 - LANCIA LYBRA SW (839_) 1.9 JTD (839.BX11A, 839.BXN1A, 839.CXL1A) 05.2001/10.2005 85KW 116CV 1910CC ...</p> <p>B275-48/48mm 71-85-92mm</p>		<p>R018653 NO. 46458134 - 60652134</p> <p>TUBO DO AR SOBREALIMENTAÇÃO</p> <p>LANCIA LYBRA (839_) 1.9 JTD (839AXD1A) 07.1999/09.2000 77KW 105CV 1910CC - LANCIA LYBRA (839_) 1.9 JTD (839AXI1A) 09.2000/05.2001 81KW 110CV 1910CC - LANCIA LYBRA (839_) 1.9 JTD (839.AXI1A, 839.AXN1A, 839.CXL1A) 05.2001/10.2005 85KW 116CV 1910CC - LANCIA LYBRA SW (839_) 1.9 JTD (839BXD1A) 07.1999/09.2001 77KW 105CV 1910CC - LANCIA LYBRA SW (839_) 1.9 JTD (839BX11A) 09.2000/05.2001 81KW 110...</p> <p>B487-32/50mm 42x183x217x59mm</p>
	<p>R018969 NO. 46456214 - 46456294 - 60813937</p> <p>TUBO DO COMPRESSOR DO OLEO</p> <p>LANCIA LYBRA (839_) 1.9 JTD (839AXD1A) 07.1999/09.2000 77KW 105CV 1910CC - LANCIA LYBRA (839_) 1.9 JTD (839AXI1A) 09.2000/05.2001 81KW 110CV 1910CC - LANCIA LYBRA (839_) 1.9 JTD (839.AXI1A, 839.AXN1A, 839.CXL1A) 05.2001/10.2005 85KW 116CV 1910CC - LANCIA LYBRA SW (839_) 1.9 JTD (839BXD1A) 07.1999/09.2001 77KW 105CV 1910CC - LANCIA LYBRA SW (839_) 1.9 JTD (839BX11A) 09.2000/05.2001 81KW 110CV ...</p> <p>B92-19/19mm 44x47mm</p>		<p>RF80094 NO. 46422118 - 46516957</p> <p>TUBO DE FERRO REFRIGERAÇÃO</p> <p>LANCIA LYBRA (839_) 1.6 10.2000/10.2005 76KW 103CV 1596CC 182 B6.000 - LANCIA LYBRA (839_) 1.6 16V (839AXA1A) 07.1999/10.2005 76KW 103CV 1581CC 182 A4.000 - LANCIA LYBRA SW (839_) 1.6 (839.BXF1A) 10.2000/10.2005 76KW 103CV 1596CC 182 B6.000 - LANCIA LYBRA SW (839_) 1.6 16V (839BXA1A) 07.1999/10.2005 76KW 103CV 1581CC 182 A4.000 4136396</p> <p>B295-30/33mm 170-54-78mm 2f-d8mm ch-d18x51mm</p>
	<p>RT08554 NO. 45454003</p> <p>TUBO DE TRAVÃO FRENTE LH-RH</p> <p>LANCIA LYBRA (APÓS 07-1999)</p> <p>435mm FB23 - MC11</p>		<p>S1852 NO. 46420429 - 60814467 - 82483405</p> <p>SILENT-BLOC DO SUPORTE DO MOTOR PARTE DE CIMA</p> <p>LANCIA LYBRA (839_) 1.8 16V (839AXB1A, 839AXG1A) 07.1999/10.2005 96KW 131CV 1747CC 839 A9.000 839 A4.000 839 A7.000 4136397 - LANCIA LYBRA SW (839_) 1.8 16V (839BXB1A, 839BXG1A) 07.1999/10.2005 96KW 131CV 1747CC 839 A4.000 839 A7.000 4136398</p> <p>d50x34mm c25mm 1f-d10mm</p>
	<p>S2077 NO. 46745383 - 46782176</p> <p>SILENT-BLOC DO BRAÇO SUSPENSÃO DE TRÁS PARTE INTERIOR</p> <p>LANCIA LYBRA (839_) 1.6 (De 10.2000 Até 10.2005) 76kW 103cv 1596cm3 três volumes - LANCIA LYBRA (839_) 1.6 16V (839AXA1A) (De 07.1999 Até 10.2005) 76KW 103CV 1581cm3 três volumes - LANCIA LYBRA (839_) 1.8 16V (839AXB1A, 839AXG1A) (De 07.1999 Até 10.2005) 96KW 131cv 1747cm3 três volumes - LANCIA LYBRA (839_) 1.9 JTD (839.AXI1A, 839.AXN1A, 839.CXL1A) (De 05.2001 Até 10.2005) 85kW 116cv 1910cm3 três ...</p> <p>d40x60mm c40mm 1f-d12mm</p>		<p>T1119 NO. 500932</p> <p>BATENTE DA BARRA ESTABILIZADORA DA FRENTE</p> <p>LANCIA LYBRA (839AX) 1.6 (182.B6.000) 103CV (10-2000 A 10-2005) - 1.6 16V (839AXA1A) (182 A4.000 - 182 B6.000) 103CV (07-1999 A 10-2005) - 1.8 16V (839AXB1A - 839AXG1A)(839 A4.000 - 839 A7.000 - 839 A9.000) 131CV (07-1999 A 10-2005) - 1.9 JTD (937 A2.000) 116</p> <p>48x36x39mm 1f-d20mm 40x29x32mm</p>
	<p>U15533 NO. 7667888</p> <p>UNIÃO VÁLVULA DE ESGUICHO</p> <p>LANCIA LYBRA</p> <p>34x13x13mm 3f-d3x5x12mm</p>		<p>U15535 NO. 7667887</p> <p>UNIÃO VÁLVULA DE ESGUICHO</p> <p>LANCIA LYBRA</p> <p>d14x36x14mm 2f-d3x4x11mm</p>
	<p>UCRZ1083 NO. 46308125 - 46308126 - 60802020</p> <p>CRUZETA VEIO TRANSMISSÃO TRIPODE D43,20MM/26 DENTES</p> <p>LANCIA LYBRA (839_) 1.9 JTD (839.AXI1A, 839.AXN1A, 839.CXL1A) (De 05.2001 Até 10.2005) 85kW 116cv 1910cm3 três volumes - LANCIA LYBRA SW (839_) 1.9 JTD (839.BX11A, 839.BXN1A, 839.CXL1A) (De 05.2001 Até 10.2005) 85kW 116cv 1910cm3 Combi -</p> <p>d43.2mm 26 dentes</p>		<p>UTR0801 NO. 46402982 - 46457390 - 46556737 - 60811544 - 60813480</p> <p>TAMPÃO RESERVATÓRIO LÍQUIDO REFRIGERAÇÃO</p> <p>LANCIA LYBRA (839_) 1.6 16V (839AXA1A) (07.99 A 10.05) 103cv 1581cc três volumes - LANCIA LYBRA (839_) 1.6 (10.00 A 10.05) 103cv 1596cc três volumes - LANCIA LYBRA (839_) 1.8 16V (839AXB1A, 839AXG1A) (07.99 A 10.05) 131cv 1747cc três volumes - LANCIA LYBRA (839_) 1.9 JTD (839AXD1A) (07.99 A 09.00) 105cv 1910cc três volumes - LANCIA LYBRA (839_) 1.9 JTD (839AXI1A) (09.00 A 05.01) 110cv 191...</p> <p>d55x26mm 1f-d46x14mm</p>

	<p>UTR0810 NO. 46402981 - 46402982 - 46441776 - 46447087 - 46457390 - 46521714 - 46556737 - 46556739 - 51784095 - 5...</p> <p>TAMPÃO RESERVATÓRIO LIQUIDO REFRIGERAÇÃO</p> <p>LANCIA LYBRA 1.6 (10.00 A 10.05) 103cv 1596cc três volumes - LANCIA LYBRA 1.8 16V (07.99 A 10.05) 131cv 1747cc três volumes - LANCIA LYBRA 1.9 JTD (07.99 A 09.00) 105cv 1910cc três volumes - LANCIA LYBRA 1.9 JTD (09.00 A 05.01) 110cv 1910cc três volumes - LANCIA LYBRA 1.9 JTD (05.01 A 10.05) 116cv 1910cc três volumes - LANCIA LYBRA SW 1.6 16V (07.99 A 10.05) 103cv 1581cc Combi - LANCI...</p> <p>d54x26mm 1f-d45x14mm</p>		<p>UTR0816 NO. 46402983 - 46556738 - 60807748</p> <p>TAMPÃO RESERVATÓRIO LIQUIDO REFRIGERAÇÃO</p> <p>LANCIA LYBRA (839_) 1.6 16V (839AXA1A) (07.99 A 10.05) 103cv 1581cc três volumes - LANCIA LYBRA (839_) 1.8 16V (839AXB1A, 839AXG1A) (07.99 A 10.05) 131cv 1747cc três volumes - LANCIA LYBRA (839_) 2.0 20V (839AXH1A) (09.00 A 10.05) 150cv 1998cc três volumes - LANCIA LYBRA (839_) 2.0 20V (839AXC11, 839AXC1A) (07.99 A 09.00) 154cv 1998cc três volumes - LANCIA LYBRA (839_) 1.9 JTD (839AXD1A) (...)</p> <p>d52x27mm 1f-d45x13mm 1-ponteira-d7x30mm</p>
	<p>UTV83026 NO. 55189930 - 60801006 - 60808630 - 60809044 - 7734022 - 7740368</p> <p>TAMPÃO VEDAÇÃO BUJÃO</p> <p>LANCIA LYBRA (839_) 1.6 16V (839AXA1A) (07.99 A 10.05) 103cv 1581cc três volumes - LANCIA LYBRA (839_) 1.6 (10.00 A 10.05) 103cv 1596cc três volumes - LANCIA LYBRA SW (839_) 1.6 16V (839BXA1A) (07.99 A 10.05) 103cv 1581cc Combi - LANCIA LYBRA SW (839_) 1.6 (10.00 A 10.05) 103cv 1596cc Combi</p> <p>d21x13mm 1f-12mm</p>		<p>W5013 NO. 12610-79J51 - 1261019J50 - 1261019J50000 - 1261079J51000 - 20000281 - 2005302 - 2005758 - 5518...</p> <p>POLIE DA CAMBOTA (6 pistas)</p> <p>LANCIA LYBRA 19 JTD DIESEL - TURBO DIESEL</p> <p>d164.5mm d30.5mm</p>
	<p>Z55220 NO. 7740882</p> <p>MOLA DE FIXAÇÃO TIPO PORCA</p> <p>LANCIA LYBRA</p> <p>d10x 9mm f-d18mm</p>		<p>Z80502 NO. 5757553</p> <p>Mola de retenção</p> <p>LANCIA LYBRA</p> <p>d16x9.5mm 1p-7x7-8.5mm 1f-d4.8mm</p>
	<p>Z80578 NO. 14569580 - 14569680</p> <p>Mola de fixação</p> <p>LANCIA LYBRA</p> <p>20x8x15mm 1f-8mm</p>		<p>Z80605 NO. 7745194</p> <p>Mola de fixação</p> <p>LANCIA LYBRA</p> <p>d20x20.5mm 1p-d9-18.5mm 1f-7x7mm</p>
	<p>Z80619 NO. 7677865</p> <p>Mola de painel</p> <p>LANCIA LYBRA</p> <p>d14x12mm 1p-d7.5-10mm</p>		<p>Z80625 NO. 504056662 - 82421028</p> <p>Mola de fixação</p> <p>LANCIA LYBRA</p> <p>d18x42.5mm 1p-d8-19mm</p>
	<p>Z80637 NO. 7788400</p> <p>Mola de fixação</p> <p>LANCIA LYBRA</p> <p>d30x31.7mm 1p-d19-29mm</p>		<p>Z80638 NO. 7638283</p> <p>Mola de painel</p> <p>LANCIA LYBRA</p> <p>d25x19.5mm 1p-d8-17mm</p>
	<p>Z80646 NO. 7578051</p> <p>Mola de fixação</p> <p>LANCIA LYBRA</p> <p>13x17.8x15mm 1p-9x14-14mm 1f-d5.5mm</p>		<p>Z80668 NO.</p> <p>Mola de painel</p> <p>LANCIA LYBRA (839_) 1.6 10.2000/10.2005 76KW 103CV 1596CC 182 B6.000 - LANCIA LYBRA (839_) 1.6 16V (839AXA1A) 07.1999/10.2005 76KW 103CV 1581CC 182 A4.000 4136395 - LANCIA LYBRA (839_) 1.8 16V (839AXB1A, 839AXG1A) 07.1999/10.2005 96KW 131CV 1747CC 839 A9.000 839 A4.000 839 A7.000 4136397 - LANCIA LYBRA (839_) 1.9 JTD (839.AX11A, 839.AXN1A, 839.CXL1A) 05.2001/10.2005 85KW 116CV 1910CC 937 A2.000 41...</p> <p>d20x15.5mm 1p-d8.2-13mm</p>
	<p>Z80686 NO. 7770156</p> <p>Mola de friso</p> <p>LANCIA LYBRA</p>		<p>Z80702 NO. 46408953 - 46748771 - 60813528</p> <p>Mola de fixação</p> <p>LANCIA LYBRA</p> <p>d16x25.5mm 1p-8x8-24mm 1f-d4.8mm</p>

	<p>BE22 NO. 5801869051</p> <p>ABRACADEIRA ESCAPE</p> <p>LANCIA MUSA (350_) : 1.3 D Multijet (350.AXG11, 350.AXG1A) 09.2006/09.2012 66KW 90CV 1248CC - LANCIA MUSA (350_) : 1.3 D Multijet (350.AXM11, 350.AXM1A, 350.AXI1A) 03.2009/09.2012 70KW 95CV 1248CC</p> <p>96x100x18mm 1p-d10-75mm</p>		<p>C0238 NO. 51727755</p> <p>BOTÃO AFINAÇÃO CAPÔT</p> <p>LANCIA MUSA</p> <p>d23x45mm</p>
	<p>E0213-M NO. 46528871 - 46844208</p> <p>ESTICADOR SUPORTE APOIO MOTOR TRAS</p> <p>LANCIA MUSA (350_) 1.4 (350.AXA11, 350.AXA1A) 10.2004/09.2012 70KW 95CV 1368CC 843 A 1.000 4136AJ0 4136073 - LANCIA MUSA (350_) 1.4 (350.AXE1A) 10.2007/09.2012 66KW 90CV 1368CC 192 B2.000 4136AJP 4136076 - LANCIA MUSA (350_) 1.4 (350.AXF1A) 09.2005/09.2012 57KW 78CV 1368CC 350 A1.000 4136AJQ 4136086 - LANCIA MUSA (350_) 1.4 LPG (350.AXF1A) 11.2010/09.2012 57KW 78CV 1368CC 350 A1.000 4136ARL ...</p> <p>210x100x35mm 1f-d20mm 1f-d12mm</p>		<p>E1027 NO. 46416588 - 46477073</p> <p>ESTICADOR DE ESCAPE PARTE DE TRAS</p> <p>LANCIA MUSA</p> <p>95x35x25mm</p>
	<p>E1106 NO. 46529211</p> <p>ESTICADOR DO ESCAPE PARTE DE TRAS</p> <p>LANCIA MUSA</p> <p>55x45x25mm 2f-d10mm</p>		<p>F0469-I NO. 16110170470102 - 16410.17047.01.02 - 16410170470106 - 60507865 - 60805170 - 60811991 - 60820 - 6084</p> <p>FOLE DA TRANSMISSÃO LADO DA CAIXA</p> <p>LANCIA MUSA (350_) : 1.3 D Multijet (350.AXB11, 350.AXB1A) 10.2004/09.2012 51KW 70CV 1248CC</p> <p>d85x80mm 1f-d61mm 1f-d23mm</p>
	<p>F1822-I NO. 4315444 - 46307029</p> <p>FOLE DA TRANSMISSÃO JUNTO Á CAIXA</p> <p>LANCIA MUSA (350_) : 1.3 D Multijet (350.AXB11, 350.AXB1A) 10.2004/09.2012 51KW 70CV 1248CC</p> <p>d102x94mm 1f-d99mm 1f-d25mm</p>		<p>F1825-I NO. 46307840</p> <p>FOLE DA TRANSMISSÃO JUNTO Á CAIXA</p> <p>LANCIA MUSA</p> <p>d95x120mm 1f-d84mm 1f-d25mm</p>
	<p>KL80932 NO. 1p-d6-10mm d-20/10mm 1f-d14mm 1f-d</p> <p>KIT CASQUILHO COBERTURA TAMPA MOTOR</p> <p>LANCIA MUSA (350_) : 1.3 D Multijet (350.AXB11, 350.AXB1A) 10.2004/09.2012 51KW 70CV 1248CC - LANCIA MUSA (350_) : 1.3 D Multijet (350.AXG11, 350.AXG1A) 09.2006/09.2012 66KW 90CV 1248CC - LANCIA MUSA (350_) : 1.3 D Multijet (350.AXM11, 350.AXM1A, 350.AXI1A) 03.2009/09.2012 70KW 95CV 1248CC</p> <p>d30/75mm d-33/19mm d-39/26mm d-20/10mm 1f-d14mm 1f-d2</p>		<p>KT0510 NO. 50701606 - 51796607</p> <p>KIT BATENTE DA SUSPENSÃO DE TRAS</p> <p>LANCIA MUSA (350_) 1.4 (De 2005.09 Até 2012.09) 57KW 78cv 1368cm3 Veículo multiuso - LANCIA MUSA (350_) 1.4 (De 2004.10 Até 2012.09) 70KW 95cv 1368cm3 Veículo multiuso - LANCIA MUSA (350_) 1.3 D Multijet (De 2004.10 Até 2012.09) 51KW 70cv 1248cm3 Veículo multiuso - LANCIA MUSA (350_) 1.3 D Multijet (De 2006.09 Até 2012.09) 66KW 90cv 1248cm3 Veículo multiuso - LANCIA MUSA (350_) 1.3 D Multijet (De 2006.09 Até 2012.09) 66KW 90cv 1248cm3 Veículo multiuso -</p> <p>d30x75mm d-33/19mm d-39/26mm d-20/10mm 1f-d14mm 1f-d2</p>
	<p>KT0521 NO. 50701606 - 51796607</p> <p>KIT BATENTE SUSPENSÃO TRAS (X2)</p> <p>LANCIA MUSA (350_) 1.3 D Multijet (350.AXB11, 350.AXB1A) 10.2004/09.2012 51KW 70CV 1248CC 188 A9.000 4136074 4136AHX - LANCIA MUSA (350_) 1.3 D Multijet (350.AXG11, 350.AXG1A) 09.2006/09.2012 66KW 90CV 1248CC 199 A3.000 4136ABH - LANCIA MUSA (350_) 1.3 D Multijet (350.AXM11, 350.AXM1A, 350.AXI1A) 03.2009/09.2012 70KW 95CV 1248CC 199 B1.000 4136ANG - LANCIA MUSA (350_) 1.4 (350.AXA11, 350.AXA1A) 10...</p> <p>d92x127 (x2) c118mm 1f-d17mm</p>		<p>L41239 NO. 46411116 - 46411117</p> <p>CASQUILHO DE GUIA EMBRAIAGEM</p> <p>LANCIA MUSA (350_) 1.3 D Multijet (350.AXB11, 350.AXB1A) 10.2004/09.2012 51KW 70CV 1248CC 188 A9.000 4136074 4136AHX - LANCIA MUSA (350_) 1.3 D Multijet (350.AXG11, 350.AXG1A) 09.2006/09.2012 66KW 90CV 1248CC 199 A3.000 4136ABH - LANCIA MUSA (350_) 1.3 D Multijet (350.AXM11, 350.AXM1A, 350.AXI1A) 03.2009/09.2012 70KW 95CV 1248CC 199 B1.000 4136ANG</p> <p>82x70x54mm 2f-d7mm 1f-d25mm</p>
	<p>P1100 NO. 71732392</p> <p>CAPA DO PEDAL DO TRAVÃO E EMBRAIAGEM</p> <p>LANCIA MUSA (350_) 1.4 (09.05 A 09.12) 78cv 1368cc Veículo multiuso - LANCIA MUSA (350_) 1.4 (10.04 A 09.12) 95cv 1368cc Veículo multiuso - LANCIA MUSA (350_) 1.3 D Multijet (10.04 A 09.12) 70cv 1248cc Veículo multiuso - LANCIA MUSA (350_) 1.3 D Multijet (09.06 A 09.12) 90cv 1248cc Veículo multiuso - LANCIA MUSA (350_) 1.9 D Multijet (10.04 A 09.12) 101cv 1910cc Veículo multiuso</p> <p>76x53x9mm</p>		<p>R016261 NO. 55240933 - 55244282 - 55256543</p> <p>TUBO DO OLEO DO COMPRESSOR</p> <p>LANCIA MUSA (350_) 1.3 D Multijet (350.AXB11, 350.AXB1A) 10.2004/09.2012 51KW 70CV 1248CC 188 A9.000 4136074 4136AHX - LANCIA MUSA (350_) 1.3 D Multijet (350.AXG11, 350.AXG1A) 09.2006/09.2012 66KW 90CV 1248CC 199 A3.000 4136ABH - LANCIA MUSA (350_) 1.3 D Multijet (350.AXM11, 350.AXM1A, 350.AXI1A) 03.2009/09.2012 70KW 95CV 1248CC 199 B1.000 4136ANG</p> <p>B105-14/15mm 40x40x39mm</p>
	<p>R017112 NO. 55180038 - 55184653</p> <p>TUBO DA VALVULA REGULADORA DE VELOCIDADE</p> <p>LANCIA MUSA (350_) : 1.3 D Multijet (350.AXB11, 350.AXB1A) 10.2004/09.2012 51KW 70CV 1248CC - LANCIA MUSA (350_) : 1.3 D Multijet (350.AXG11, 350.AXG1A) 09.2006/09.2012 66KW 90CV 1248CC</p> <p>B133-14/14mm 39x64x29x51mm</p>		<p>R017547 NO. 51874459 - 51879778 - 51897150 - 51897510 - 52036350 - 68360737AA</p> <p>TUBO DE ADMISSÃO FILTRO DE AR</p> <p>LANCIA MUSA (350_) 1.3 D Multijet (350.AXM11, 350.AXM1A, 350.AXI1A) 03.2009/09.2012 70KW 95CV 1248CC 199 B1.000 4136ANG</p> <p>B215-35/68mm 68x102x73mm</p>

















	<p>R019213 NO. 55245385</p> <p>TUBO EXTRATOR COMBUSTIVEL</p> <p>LANCIA MUSA (350_) 1.3 D Multijet (350.AXB11, 350.AXB1A) 10.2004/09.2012 51KW 70CV 1248CC - LANCIA MUSA (350_) 1.3 D Multijet (350.AXG11, 350.AXG1A) 09.2006/09.2012 66KW 90CV 1248CC - LANCIA MUSA (350_) 1.3 D Multijet (350.AXM11, 350.AXM1A, 350.AX11A) 03.2009/09.2012 70KW 95CV 1248CC</p> <p>B-340/3mm 4p-d5x10mm</p>		<p>R019214 NO. 46784581</p> <p>TUBO EXTRACTOR DE COMBUSTIVEL</p> <p>LANCIA MUSA (350_) 1.3 D Multijet (350.AXB11, 350.AXB1A) 10.2004/09.2012 51KW 70CV 1248CC 188 A9.000 4136074 4136AHX - LANCIA MUSA (350_) 1.3 D Multijet (350.AXG11, 350.AXG1A) 09.2006/09.2012 66KW 90CV 1248CC 199 A3.000 4136ABH - LANCIA MUSA (350_) 1.3 D Multijet (350.AXM11, 350.AXM1A, 350.AX11A) 03.2009/09.2012 70KW 95CV 1248CC 199 B1.000 4136ANG</p> <p>B455-3mm 4p-d5x10mm</p>
	<p>R019309 NO. 55241968 - 71749244</p> <p>TUBO DA VALVULA DO REGULADOR VELOCIDADE</p> <p>LANCIA MUSA (350_) 1.6 D Multijet (350.AXH1A) 07.2008/09.2012 88KW 120CV 1598CC 350 A2.000 4136ALF - LANCIA MUSA (350_) 1.6 D Multijet (350.AXL1A, 350.AXH1A) 07.2008/09.2012 85KW 116CV 1598CC 350 A2.000 350 A3.000 4136AMO</p> <p>B80-14/15mm 37x73mm 1f-d7mm</p>		<p>R221748 NO. 55180038 - 55184653</p> <p>TUBO DA VALVULA REGULADORA DE VELOCIDADE</p> <p>LANCIA MUSA (350_) 1.3 D Multijet (350.AXB11, 350.AXB1A) 10.2004/09.2012 51KW 70CV 1248CC - LANCIA MUSA (350_) 1.3 D Multijet (350.AXG11, 350.AXG1A) 09.2006/09.2012 66KW 90CV 1248CC</p> <p>B140-17/17mm 70x30x80x35mm</p>
	<p>RF80089 NO. 55185066 - 55185418 - 55188163 - 55198102 - 55245749 - 55245753</p> <p>TUBO DE FERRO REFRIGERAÇÃO</p> <p>LANCIA MUSA (350_) 1.4 (350.AXA11, 350.AXA1A) 10.2004/09.2012 70KW 95CV 1368CC 843 A 1.000 4136AJO 4136073 - LANCIA MUSA (350_) 1.4 (350.AXE1A) 10.2007/09.2012 66KW 90CV 1368CC 192 B2.000 4136AJP 4136076 - LANCIA MUSA (350_) 1.4 (350.AXF1A) 09.2005/09.2012 57KW 78CV 1368CC 350 A1.000 4136AJQ 4136086 - LANCIA MUSA (350_) 1.4 LPG (350.AXF1A) 11.2010/09.2012 57KW 78CV 1368CC 350 A1.000 4136ARL</p> <p>B340-16/26mm 195-92-46mm ch-d27x118mm 1f-d7mm</p>		<p>T1170 NO. 7750982</p> <p>BATENTE BARRA ESTABILIZADORA FRENTE INTERIRO</p> <p>LANCIA MUSA (350_) 1.4 (De 09-2005 Até 09-2012) 57KW 78CV 1368cc Veiculo multiuso LANCIA MUSA (350_) 1.4 (De 10-2004 Até 09-2012) 70KW 95CV 1368cc Veiculo multiuso LANCIA MUSA (350_) 1.3 D Multijet (De 10-2004 Até 09-2012) 51KW 70CV 1248cc Veiculo multiuso LANCIA MUSA (350_) 1.9 D Multijet (De 10-2004 Até 09-2012) 74kW 101CV 1910cc Veiculo multiuso</p> <p>d46x45x46mm 1f-d20mm</p>
	<p>U0091-I NO. 4102056</p> <p>VEDAÇÃO VARETA ÓLEO</p> <p>LANCIA MUSA (350_) 1.4 (350.AXF1A) 09.2005/09.2012 57KW 78CV 1368CC</p> <p>43x17mm d-11mm 1f-d5mm</p>		<p>U0307 NO. 46843237</p> <p>ANILHA DAS MOLAS SUSPENSÃO DA FRENTE</p> <p>LANCIA MUSA (350_) 1.4 (De 2005.09 Até 2012.09) 57KW 78cv 1368cm3 Veiculo multiuso - LANCIA MUSA (350_) 1.4 (De 2004.10 Até 2012.09) 70KW 95cv 1368cm3 Veiculo multiuso - LANCIA MUSA (350_) 1.3 D Multijet (De 2004.10 Até 2012.09) 51KW 70cv 1248cm3 Veiculo multiuso - LANCIA MUSA (350_) 1.9 D Multijet (De 2004.10 Até 2012.09) 74kW 101cv 1910cm3 Veiculo multiuso -</p> <p>d123x30mm 1f-d80mm</p>
	<p>UAP81292 NO. 55192494 - 55204259 - 55215424 - 55245288</p> <p>ANILHA PROTEÇÃO TÉRMICA INJECTORES</p> <p>LANCIA MUSA (350_) 1.3 D Multijet (De 10-2004 Até 09-2012) 51KW 70CV 1248cc Veiculo multiuso LANCIA MUSA (350_) 1.3 D Multijet (De 09-2006 Até 09-2012) 66kW 90CV 1248cc Veiculo multiuso LANCIA MUSA (350_) 1.3 D Multijet (De 03-2009 Até 09-2012) 70KW 95CV 1248cc Veiculo multiuso</p> <p>d16x1mm 1f-d7mm</p>		<p>UAP81292 NO. 55192494 - 55204259 - 55215424 - 55245288</p> <p>ANILHA PROTEÇÃO TÉRMICA INJECTORES</p> <p>LANCIA MUSA (350_) 1.3 D Multijet (De 10-2004 Até 09-2012) 51KW 70CV 1248cc Veiculo multiuso LANCIA MUSA (350_) 1.3 D Multijet (De 09-2006 Até 09-2012) 66kW 90CV 1248cc Veiculo multiuso LANCIA MUSA (350_) 1.3 D Multijet (De 03-2009 Até 09-2012) 70KW 95CV 1248cc Veiculo multiuso</p> <p>d16x1mm 1f-d7mm</p>
	<p>UCRZ1083 NO. 46308125 - 46308126 - 60802020</p> <p>CRUZETA VEIO TRANSMISSÃO TRIPOIDE D43,20MM/26 DENTES</p> <p>LANCIA MUSA (350_) 1.6 D Multijet (350.AXH1A) (De 07.2008 Até 09.2012) 88kW 120cv 1598cm3 Veiculo multiuso - LANCIA MUSA (350_) 1.6 D Multijet (350.AXL1A, 350.AXH1A) (De 07.2008 Até 09.2012) 85kW 116cv 1598cm3 Veiculo multiuso -</p> <p>d43,2mm 26 dentes</p>		<p>UCRZ1100 NO. 46307676</p> <p>CRUZETA TRANSMISSÃO TRIPOIDE D35,50MM/24 DENTES</p> <p>LANCIA MUSA (350_) 1.3 D Multijet (350.AXG11, 350.AXG1A) 09.2006/09.2012 66KW 90CV 1248CC 199 A3.000 4136ABH - LANCIA MUSA (350_) 1.3 D Multijet (350.AXM11, 350.AXM1A, 350.AX11A) 03.2009/09.2012 70KW 95CV 1248CC 199 B1.000 4136ANG - LANCIA MUSA (350_) 1.9 D Multijet (350.AXC1A) 10.2004/09.2012 74KW 101CV 1910CC 188 B2.000 4136075 4136AGP</p> <p>d35,5mm (24 dentes)</p>
	<p>UMB84050 NO. 55182787 - 7579570</p> <p>TAMPÃO BLOCO MOTOR</p> <p>LANCIA MUSA (350_) 1.4 (De 10-2004 Até 09-2012) 70KW 95CV 1368cc Veiculo multiuso</p> <p>d-65x8mm d-50x6mm</p>		<p>UTR0826 NO. 0046742378 - 130687 - 130695 - 46521714 - 46742378 - 46764668 - 46826676 - 60654688 - 60665757</p> <p>TAMPÃO RESERVATÓRIO LIQUIDO REFRIGERAÇÃO</p> <p>LANCIA MUSA (350_) 1.3 D Multijet (350.AXB11, 350.AXB1A) 10.2004/09.2012 51KW 70CV 1248CC 188 A9.000 4136074 4136AHX - LANCIA MUSA (350_) 1.3 D Multijet (350.AXG11, 350.AXG1A) 09.2006/09.2012 66KW 90CV 1248CC 199 A3.000 4136ABH - LANCIA MUSA (350_) 1.3 D Multijet (350.AXM11, 350.AXM1A, 350.AX11A) 03.2009/09.2012 70KW 95CV 1248CC 199 B1.000 4136ANG - LANCIA MUSA (350_) 1.6 D Multijet (350.AXH1A) 07...</p> <p>d52x25mm 1f-d45x12mm</p>
	<p>UTR0832 NO. 1306F8 - 46799364</p> <p>TAMPÃO RESERVATÓRIO LIQUIDO REFRIGERAÇÃO</p> <p>LANCIA MUSA (350_) 1.4 (09.05 A 09.12) 78cv 1368cc Veiculo multiuso - LANCIA MUSA (350_) 1.4 LPG (11.10 A 09.12) 78cv 1368cc Veiculo multiuso - LANCIA MUSA (350_) 1.4 (10.07 A 09.12) 90cv 1368cc Veiculo multiuso - LANCIA MUSA (350_) 1.4 (10.04 A 09.12) 95cv 1368cc Veiculo multiuso</p> <p>d50x25mm 1f-d45x13mm</p>		<p>UTR0853 NO. 46742378</p> <p>TAMPÃO RESERVATÓRIO LIQUIDO REFRIGERAÇÃO</p> <p>LANCIA MUSA (350_) 1.3 D Multijet (10.04 A 09.12) 70cv 1248cc Veiculo multiuso - LANCIA MUSA (350_) 1.3 D Multijet (09.06 A 09.12) 90cv 1248cc Veiculo multiuso - LANCIA MUSA (350_) 1.6 D Multijet (07.08 A 09.12) 120cv 1598cc Veiculo multiuso LANCIA MUSA (350_) 1.9 D Multijet (10.04 A 09.12) 101cv 1910cc Veiculo multiuso</p> <p>d52x25mm 1f-d45x13mm</p>





















	<p>UTV83026 NO. 55189930 - 60801006 - 60808630 - 60809044 - 7734022 - 7740368</p> <p>TAMPÃO VEDAÇÃO BUJÃO</p> <p>LANCIA MUSA (350_) 1.4 (09.05 A 09.12) 78cv 1368cc Veiculo multiuso - LANCIA MUSA (350_) 1.4 LPG (11.10 A 09.12) 78cv 1368cc Veiculo multiuso - LANCIA MUSA (350_) 1.3 D Multijet (09.06 A 09.12) 90cv 1248cc Veiculo multiuso</p> <p>d21x13mm 1f-12mm</p>		<p>W5054 NO. 0515W5 - 1261085 - 1261085E00 - 1261085E00000 - 1261085E01000 - 1539102 - 1564852 - 46819147 ...</p> <p>POLIE DA CAMBOTA (6 PISTAS)</p> <p>LANCIA MUSA 1.3 MULTIJET (APÓS 12-2004) - Mtr 188A9000 - 199A3000 (70-90CV)</p> <p>d165mm d35mm</p>
	<p>W5084 NO. 46548458 - 46791865 - 55181198 - 55181620 - 55197953 - 55217836 - 55217839</p> <p>POLIE CAMBOTA (5 PISTAS)</p> <p>LANCIA MUSA (350_): 1.4 (350.AXF1A) 09.2005/09.2012 57KW 78CV 1368CC - LANCIA MUSA (350_): 1.4 LPG (350.AXF1A) 11.2010/09.2012 57KW 78CV 1368CC - LANCIA MUSA (350_): 1.4 (350.AXA11, 350.AXA1A) 10.2004/09.2012 70KW 95CV 1368CC</p> <p>d140/150mm d23mm</p>		<p>Z50169 NO. 735415836</p> <p>MOLA DO PAINEL FIXAÇÃO BAGAGEIRA</p> <p>LANCIA MUSA (De 2004 Até 2012)</p> <p>F-11T- 18mm L-16H-20G-10S1-9S-2mm</p>
	<p>Z50177 NO. 1554685 - W303392</p> <p>MOLA DE FIXAÇÃO PAINEL</p> <p>LANCIA MUSA (350_) 1.3 D Multijet (350.AXB11, 350.AXB1A) 10.2004/09.2012 51KW 70CV 1248CC 188 A9.000 4136074 4136AHX - LANCIA MUSA (350_) 1.3 D Multijet (350.AXG11, 350.AXG1A) 09.2006/09.2012 66KW 90CV 1248CC 199 A3.000 4136ABH - LANCIA MUSA (350_) 1.3 D Multijet (350.AXM11, 350.AXM1A, 350.AXI1A) 03.2009/09.2012 70KW 95CV 1248CC 199 B1.000 4136ANG - LANCIA MUSA (350_) 1.4 (350.AXA11, 350.AXA1A) 10...</p> <p>d8x 22mm f-d20mm</p>		<p>Z55212 NO. 46829200</p> <p>MOLA DE PAINEL REVESTIMENTO PORTAS</p> <p>LANCIA MUSA (04.11-)</p> <p>F-10T-17mm L-15H-21S1-6mm</p>
	<p>Z80830 NO. 156070584</p> <p>NULL</p> <p>LANCIA MUSA</p> <p>d24x34mm 1_pino 7x7x22mm</p>		


LANCIA PHEDRA-ZETA

	<p>A1588 NO. 9618184180</p> <p>APOIO DO MOTOR PARTE DE TRÁS</p> <p>LANCIA ZETA (22_) 2.0 16V (220AL5) 05.1998/07.2000 97KW 132CV 1998CC RFV (XU10J4R) 4136363 - LANCIA ZETA (22_) 2.0 16V (220AQ5, 220AQ4) 07.2000/09.2002 100KW 136CV 1997CC RFN 4136430 - LANCIA ZETA (22_) 2.0 Turbo (220AD5, 220CD5) 05.1995/09.2002 108KW 147CV 1998CC RGX (XU10J2TE) 4136335 4001075 - LANCIA ZETA (22_) 2.1 TD (220AJ5) 05.1996/09.1999 80KW 109CV 2088CC P 8 C 4001116 4136336</p> <p>140x98x92mm</p>		<p>A1922 NO. 1714E3 - 1755E4 - 17565YV010 - 9642742880</p> <p>APOIO DE ESCAPE</p> <p>LANCIA PHEDRA (179_): 3.0 V6 09.2002/11.2010 150KW 204CV 2946CC</p> <p>53x39x45mm 2p-d6-18mm</p>
	<p>BE22 NO. 9401713699 - 9624037280</p> <p>ABRAÇADEIRA ESCAPE</p> <p>LANCIA ZETA (APÓS 1994)</p> <p>96x100x18mm 1p-d10-75mm</p>		<p>E0207-M NO. 9631575180</p> <p>ESTICADOR SUPORTE APOIO MOTOR TRAS</p> <p>LANCIA PHEDRA (179_) 2.0 D Multijet (179.AXL1B, 179.BXL1B) 07.2006/11.2010 100KW 136CV 1997CC RHR (DW10BTD4) 4136ADW - LANCIA PHEDRA (179_) 2.0 JTD (179.AXE1A) 07.2003/11.2010 79KW 107CV 1997CC RHM (DW10ATED4) 4136548 - LANCIA PHEDRA (179_) 2.0 JTD (179.AXH1B, 179.BXH1B) 06.2006/11.2010 88KW 120CV 1997CC RHK (DW10UTED4) 4136ADK - LANCIA PHEDRA (179_) 2.0 JTD (179AXB1A) 09.2002/11.2010 80KW 109CV ...</p> <p>165x62x44mm</p>
	<p>E1056 NO. 1474690080</p> <p>ESTICADOR DE ESCAPE</p> <p>LANCIA ZETA</p> <p>65x63x38mm 1f-d14mm 1f-d9mm</p>		<p>E1056 NO. 1474690080</p> <p>ESTICADOR DE ESCAPE</p> <p>LANCIA PHEDRA</p> <p>65x63x38mm 1f-d14mm 1f-d9mm</p>

	<p>F1301-I NO. 9564479480</p> <p>FOLE DO LADO DA CAIXA</p> <p>LANCIA ZETA 2000 - 2000 TURBO (APÓS 07 - 1995)</p> <p>d90x100mm 1f-d78mm 1f-d25mm</p>		<p>F1658-T NO. 329306 - 9621270480</p> <p>FOLE DA TRANSMISSÃO JUNTO À RODA</p> <p>LANCIA PHEDRA (179_) 2.0 JTD (179AXB1A) (De 09-2002 Até 11-2010) 80kW 109CV 1997cc Veículo multiuso LANCIA PHEDRA (179_) 2.2 JTD (179AXC1A) (De 09-2002 Até 11-2010) 94kW 128CV 2179cc Veículo multiuso</p> <p>d111x117mm 1f-d98mm 1f-d30mm</p>
	<p>F1667-I NO. 9404066418</p> <p>FOLE DIREÇÃO ASSISTIDA LADO DIREITO E ESQUERDO</p> <p>LANCIA ZETA</p> <p>d65x200mm 1f-d58mm 1f-d10mm</p>		<p>F4037 NO. 9404066418</p> <p>FOLE DIREÇÃO (GASTA 2 UNIDADES)</p> <p>LANCIA ZETA 2.0i - 2.0 iT - 2.0 JTD - 2.1 TD (1995 A 2002)</p> <p>d72/54x240mm 1f-d68mm 1f-d10mm</p>
	<p>KF1040 NO. 82430679</p> <p>KIT DE FOLE DO CARDAN JUNTO À RODA</p> <p>LANCIA ZETA (22_) 2.0 Turbo (220AD5, 220CD5) 05.1995/09.2002 108KW 147CV 1998CC RGX (XU10J2TE) 4136335 4001075 - LANCIA ZETA (22_) 2.1 TD (220AJ5) 05.1996/09.1999 80KW 109CV 2088CC P 8 C 4001116 4136336</p> <p>d110x90mm 1f-d92mm 1f-d24mm</p>		<p>KF1060 NO. 82436966 - 82443750 - 824629961 - 82483504</p> <p>KIT DE FOLE DO CARDAN JUNTO À RODA</p> <p>LANCIA ZETA (22_) 2.0 16V (220AL5) 05.1998/07.2000 97KW 132CV 1998CC RFV (XU10J4R) 4136363</p> <p>d100x100mm 1f-d78mm 1f-d24mm</p>
	<p>KF1406-T NO. 9567504880</p> <p>KIT DE FOLE DO CARDAN JUNTO À RODA</p> <p>LANCIA PHEDRA 2.0 JTD - 2.2 JTD - 3.0i V6 (APÓS 2002) - ZETA 2.0i T TURBO - 2.1 TD (1995 A 2002)</p> <p>d110x120mm 1f-d99mm 1f-d30mm</p>		<p>KUA81239 NO. 9633283880 - 9636133980 - 9681357280</p> <p>KIT ANILHAS FECHO DEPÓSITO COMBUSTIVEL</p> <p>LANCIA PHEDRA (179_) 2.0 (179AXA11, 179AXA1A) (De 2002.09 Até 2010.11) 100KW 136cv 1997cm3 Veículo multiuso - LANCIA PHEDRA (179_) 3.0 V6 (De 2002.09 Até 2010.11) 150KW 204cv 2946cm3 Veículo multiuso - LANCIA PHEDRA (179_) 2.0 JTD (De 2003.07 Até 2010.11) 79KW 107cv 1997cm3 Veículo multiuso - LANCIA PHEDRA (179_) 2.0 JTD (179AXB1A) (De 2002.09 Até 2010.11) 80KW 109cv 1997cm3 ...</p> <p>d170x36mm 1f-d155mm 1f-d133mm</p>
	<p>KUA81239 NO. 9633283880 - 9636133980 - 9681357280</p> <p>KIT ANILHAS FECHO DEPÓSITO COMBUSTIVEL</p> <p>LANCIA ZETA (22_) 2.0 16V (220AL5) (De 1998.05 Até 2000.07) 97KW 132cv 1998cm3 Veículo multiuso - LANCIA ZETA (22_) 2.0 16V (220AQ5, 220AQ4) (De 2000.07 Até 2002.09) 100KW 136cv 1997cm3 Veículo multiuso - LANCIA ZETA (22_) 2.0 Turbo (220AD5, 220CD5) (De 1995.05 Até 2002.09) 108KW 147cv 1998cm3 Veículo multiuso - LANCIA ZETA (22_) 2.0 JTD (De 2000.04 Até 2002.09) 80KW 109cv 199...</p> <p>d170x36mm 1f-d155mm 1f-d133mm</p>		<p>L25257 NO. 1491142689 - 1492848689</p> <p>CASQUILHO DA ALAVANCA DE VELOCIDADES</p> <p>LANCIA PHEDRA (179_) 2.0 (179AXA11, 179AXA1A) (09.2002 -11.2010) 100kW 136cv 1997cm3 Veículo multiuso LANCIA PHEDRA (179_) 2.0 D Multijet (179.AXL1B, 179.BXL1B) (07.2006 -11.2010) 100kW 136cv 1997cm3 Veículo multiuso LANCIA PHEDRA (179_) 2.0 JTD (179.AXE1A) (07.2003 -11.2010) 79kW 107cv 1997cm3 Veículo multiuso LANCIA PHEDRA (179_) 2.0 JTD (179.AXH1B, 179.BXH1B) (06.2006 -11.2010) 88kW 120cv 1997c...</p> <p>d35x62mm 1f-d17mm 1f-d24mm</p>
	<p>M6023 NO. 9091706026 - 9091706060</p> <p>JUNTA DE ESCAPE</p> <p>LANCIA PHEDRA</p> <p>d55x5mm 1f-d39mm</p>		<p>P1004 NO. 9120805680</p> <p>CAPA PEDAL EMBRAIAGEM</p> <p>LANCIA PHEDRA (179_) 2.0 (179AXA11, 179AXA1A) 09.2002/11.2010 100KW 136CV 1997CC - LANCIA PHEDRA (179_) 3.0 V6 (179.BXD11) 09.2002/11.2010 150KW 204CV 2946CC - LANCIA PHEDRA (179_) 2.0 JTD (179.AXE1A) 07.2003/11.2010 79KW 107CV 1997CC - LANCIA PHEDRA (179_) 2.0 JTD (179AXB1A) 09.2002/11.2010 80KW 109CV 1997CC - LANCIA PHEDRA (179_) 2.0 JTD (179.AXH1B, 179.BXH1B) 06.2006/11.2010 88KW 120CV 1...</p> <p>87x57x12mm</p>
	<p>P1005 NO. 9120804880</p> <p>CAPA PEDAL TRAVAO</p> <p>LANCIA PHEDRA (179_) 2.0 (179AXA11, 179AXA1A) 09.2002/11.2010 100KW 136CV 1997CC RFN (EW10J4) 4136540 - LANCIA PHEDRA (179_) 2.0 D Multijet (179.AXL1B, 179.BXL1B) 07.2006/11.2010 100KW 136CV 1997CC RHR (DW10BTED4) 4136ADW - LANCIA PHEDRA (179_) 2.0 JTD (179.AXE1A) 07.2003/11.2010 79KW 107CV 1997CC RHM (DW10ATED4) 4136548 - LANCIA PHEDRA (179_) 2.0 JTD (179.AXH1B, 179.BXH1B) 06.2006/11.2010 88KW 12...</p> <p>85x57x12mm</p>		<p>P1005 NO. 9120804880</p> <p>CAPA PEDAL TRAVAO</p> <p>LANCIA ZETA (22_) 2.0 16V (220AL5) 05.1998/07.2000 97KW 132CV 1998CC RFV (XU10J4R) 4136363 - LANCIA ZETA (22_) 2.0 16V (220AQ5, 220AQ4) 07.2000/09.2002 100KW 136CV 1997CC RFN 4136430 - LANCIA ZETA (22_) 2.0 Turbo (220AD5, 220CD5) 05.1995/09.2002 108KW 147CV 1998CC RGX (XU10J2TE) 4136335 4001075 - LANCIA ZETA (22_) 2.1 TD (220AJ5) 05.1996/09.1999 80KW 109CV 2088CC P 8 C 4001116 4136336</p> <p>85x57x12mm</p>
	<p>P1006 NO. 9603694380</p> <p>CAPA PEDAL ACELERADOR</p> <p>LANCIA ZETA (22_) 2.0 16V (220AL5) 05.1998/07.2000 97KW 132CV 1998CC - LANCIA ZETA (22_) 2.0 16V (220AQ5, 220AQ4) 07.2000/09.2002 100KW 136CV 1997CC - LANCIA ZETA (22_) 2.0 Turbo (220AD5, 220CD5) 05.1995/09.2002 108KW 147CV 1998CC - LANCIA ZETA (22_) 2.1 TD (220AJ5) 05.1996/09.1999 80KW 109CV 2088CC</p> <p>82x43x11mm</p>		<p>P1086 NO. c</p> <p>CAPA DE PEDAL DA EMBRAIAGEM</p> <p>LANCIA PHEDRA (179_) 2.0 (179AXA11, 179AXA1A) 09.2002/11.2010 100KW 136CV 1997CC - LANCIA PHEDRA (179_) 3.0 V6 (179.BXD11) 09.2002/11.2010 150KW 204CV 2946CC - LANCIA PHEDRA (179_) 2.0 JTD (179.AXE1A) 07.2003/11.2010 79KW 107CV 1997CC - LANCIA PHEDRA (179_) 2.0 JTD (179AXB1A) 09.2002/11.2010 80KW 109CV 1997CC - LANCIA PHEDRA (179_) 2.0 JTD (179.AXH1B, 179.BXH1B) 06.2006/11.2010 88KW 120CV 199...</p> <p>76x46x12mm</p>

	<p>P1086 NO. 9120805680</p> <p>CAPA DE PEDAL DA EMBRAIAGEM</p> <p>LANCIA ZETA (22_) 2.0 16V (220AL5) 05.1998/07.2000 97KW 132CV 1998CC - LANCIA ZETA (22_) 2.0 16V (220AQ5, 220AQ4) 07.2000/09.2002 100KW 136CV 1997CC - LANCIA ZETA (22_) 2.0 Turbo (220AD5, 220CD5) 05.1995/09.2002 108KW 147CV 1998CC - LANCIA ZETA (22_) 2.1 TD (220AJ5) 05.1996/09.1999 80KW 109CV 2088CC</p> <p>76x46x12mm</p>		<p>R017897 NO. 0382X4 - 1488855080</p> <p>TUBO DO AR SOBREALIMENTAÇÃO</p> <p>LANCIA PHEDRA (179_) 2.2 JTD (179AXC1A) 09.2002/11.2010 94KW 128CV 2179CC 4HW (DW12ATED4) 4136546</p> <p>B375-d44/d55mm 193-86-65-106mm</p>
	<p>R222934 NO. 1479942080 - 1486401080</p> <p>TUBO SUPERIOR DO RADIADOR</p> <p>LANCIA ZETA (22_) 2.0 JTD (220.AR5, 220.AN5) 09.1999/09.2002 80KW 109CV 1997CC RHZ (DW10ATED) 4136416</p> <p>B525-28/29mm 69-170-185-92-85-54mm</p>		<p>R222937 NO. 1479943080</p> <p>TUBO INFERIOR DO RADIADOR</p> <p>LANCIA ZETA (22_) 2.0 JTD (220.AR5, 220.AN5) 09.1999/09.2002 80KW 109CV 1997CC RHZ (DW10ATED) 4136416 - LANCIA ZETA (22_) 2.0 JTD 16V (220.AR5OOL) 04.2001/10.2003 81KW 110CV 1997CC RHW (DW10ATED4)</p> <p>B500-27/28mm 155-215-165-180-95-53-56mm</p>
	<p>R223074 NO. 1498556080</p> <p>TUBO DO AR SOBREALIMENTAÇÃO</p> <p>LANCIA PHEDRA (179_) 2.0 D Multijet (179.AXL1B, 179.BXL1B) (De 07.2006 Até 11.2010) 100kW 136cv 1997cm3 Veículo multiuso - LANCIA PHEDRA (179_) 2.0 JTD (179.AXH1B, 179.BXH1B) (De 06.2006 Até 11.2010) 88kW 120cv 1997cm3 Veículo multiuso -</p> <p>B330-d51/d57mm 87-160-85mm</p>		<p>R223075 NO. 1498557080</p> <p>TUBO DO AR SOBREALIMENTAÇÃO</p> <p>LANCIA PHEDRA (179_) 2.0 D Multijet (179.AXL1B, 179.BXL1B) (De 07.2006 Até 11.2010) 100kW 136cv 1997cm3 Veículo multiuso - LANCIA PHEDRA (179_) 2.0 JTD (179.AXH1B, 179.BXH1B) (De 06.2006 Até 11.2010) 88kW 120cv 1997cm3 Veículo multiuso -</p> <p>B226-d54/d56mm 101-63-82mm</p>
	<p>R225462 NO. 9467551480</p> <p>TUBO DO RADIADOR DO ÓLEO COM JUNTAS</p> <p>LANCIA PHEDRA (179_) 2.0 (179AXA11, 179AXA1A) 09.2002/11.2010 100KW 136CV 1997CC RFN (EW10J4) 4136540</p> <p>d81x4mm d27x3mm d72x4mm d22x7mm d21mm 1f-d19mm 1f-d14mm</p>		<p>RT08569 NO. 147919080 - 1479197080 - 60582869</p> <p>TUBO DE TRAVÃO FRENTE LH-RH</p> <p>LANCIA ZETA (APÓS 1994)</p> <p>515mm FZ - MG1</p>
	<p>RT08570 NO. 1472155080</p> <p>TUBO DE TRAVÃO TRÁS LH-RH</p> <p>LANCIA ZETA TT (APÓS 1994)</p> <p>325mm FZ - MC11</p>		<p>RT08573 NO. 1472157080</p> <p>TUBO DE TRAVÃO INTERMÉDIO</p> <p>LANCIA ZETA TT (APÓS 1994)</p> <p>275mm FZ - FZ</p>
	<p>S1305 NO. 180608 - 180614 - 180616 - 180617 - 180636 - 180642 - 180649 - 1809.04 - 180906 - 185416 - 912011 - ...</p> <p>SILENT-BLOC DO TIRANTE TRASEIRO MOTOR</p> <p>LANCIA PHEDRA (179_) 2.0 (179AXA11, 179AXA1A) 09.2002/11.2010 100KW 136CV 1997CC RFN (EW10J4) 4136540 - LANCIA PHEDRA (179_) 2.0 D Multijet (179.AXL1B, 179.BXL1B) 07.2006/11.2010 100KW 136CV 1997CC RHR (DW10BTED4) 4136ADW - LANCIA PHEDRA (179_) 2.0 JTD (179.AXE1A) 07.2003/11.2010 79KW 107CV 1997CC RHM (DW10ATED4) 4136548 - LANCIA PHEDRA (179_) 2.0 JTD (179.AXH1B, 179.BXH1B) 06.2006/11.2010 88KW ...</p> <p>d30x34mm c28mm 1f-d12mm</p>		<p>S1468 NO. 1305551080 - 1313083080</p> <p>SILENT BLOC ESQUERDO DO BRAÇO DA SUSPENSÃO DA FRENTE</p> <p>LANCIA ZETA 2.0 16V - 2.0 TURBO - 2.0JTD - 2.1TD (1995 A 2002)</p> <p>130x132x85mm d60mm c62mm 1f-d22.8mm</p>
	<p>S1469 NO. 1305552080 - 1313084080 - 1346385080 - 1356061080 - 1359399080 - 1497407080 - 93501488 - SU001A0992...</p> <p>SILENT BLOC DIREITO DO BRAÇO DA SUSPENSÃO DA FRENTE</p> <p>LANCIA ZETA 2.0 16V - 2.0 TURBO - 2.0JTD - 2.1TD (1995 A 2002)</p> <p>130x132x85mm d60mm c62mm 1f-d22.8mm</p>		<p>S1470 NO. 1312317080</p> <p>SILENT BLOC CENTRAL DO BRAÇO DA SUSPENSÃO DA FRENTE</p> <p>LANCIA ZETA 2.0 16V - 2.0 TURBO - 2.0JTD - 2.1TD (1995 A 2002)</p> <p>126x50x62mm 1f-d22.8mm 2f-d12mm</p>
	<p>T0665-I NO. 1307021080 - 5033339</p> <p>BATENTE SUSPENSÃO DA FRENTE</p> <p>LANCIA ZETA (22_) 2.0 16V (220AL5) (05.98 A 07.00) 132cv 1998cc Veículo multiuso - LANCIA ZETA (22_) 2.0 16V (220AQ5) (07.00 A 09.02) 136cv 1997cc Veículo multiuso - LANCIA ZETA (22_) 2.0 Turbo (220AD5 - 220CD5) (05.95 A 09.02) 147cv 1998cc Veículo multiuso - LANCIA ZETA (22_) 2.0 JTD 16V (220AN5) (09.99 A 09.02) 109cv 1997cc Veículo multiuso - LANCIA ZETA (22_) 2.1 TD (220AJ5) (05.96 A 09.99)...</p> <p>d54x107mm 1f-d25mm 1f-d20mm</p>		<p>T1123 NO. 1305782080</p> <p>BATENTE DA BARRA ESTABILIZADORA DA FRENTE</p> <p>LANCIA ZETA 2.0 16V (220AL5) RFV 132CV (05-1998 A 07-2000) - 2.0 16V (220AQ5) RFN 136CV (07-2000 A 09-2002) - 2.0 JTD RHZ 109CV (04-2000 A 09-2002) - 2.0 JTD (220AN5) RHW 109CV (09-1999 A 09-2002) - 2.0 Turbo (220AD5 - 220CD5) RGX 147CV (05-1995 A 09-2002)</p> <p>64x53x45x50mm 1f-d24.5mm</p>

	<p>UFT90119 NO. 9633700080</p> <p>FALANGE TERMOSTATO</p> <p>LANCIA ZETA (22_) 2.0 JTD (220.AR5, 220.AN5) 09.1999/09.2002 80KW 109CV 1997CC RHZ (DW10ATED) 4136416</p> <p>88x110x47mm 3f-d7mm 1f-d27mm 1f-d52mm</p>	 	<p>UTR0818 NO. 9638001280 - 9681593380</p> <p>TAMPÃO RESERVATÓRIO LIQUIDO REFRIGERAÇÃO</p> <p>LANCIA PHEDRA (179_) 2.0 (179AXA11) (09.02 A 11.10) 136cv 1997cc Veículo multiuso - LANCIA PHEDRA (179_) 2.0 JTD (07.03 A 11.10) 107cv 1997cc Veículo multiuso - LANCIA PHEDRA (179_) 2.0 JTD (06.06 A 11.10) 120cv 1997cc Veículo multiuso - LANCIA PHEDRA (179_) 2.0 D Multijet (07.06 A 11.10) 136cv 1997cc Veículo multiuso - LANCIA PHEDRA (179_) 2.2 JTD (179AXC1A) (09.02 A 11.10) 128cv 2179cc ...</p> <p>60x30mm 1f-d45x18mm</p>
 	<p>UTR0828 NO. 130698 - 1306E0 - 9620034780 - 9624794480 - 9631599480 - 9634989480</p> <p>TAMPÃO RESERVATÓRIO LIQUIDO REFRIGERAÇÃO</p> <p>LANCIA PHEDRA (179_) 2.0 (179AXA11) Ano fabric. at é: 10.02, N.º VET at é: 0009478 (09.02 A 11.10) 136cv 1997cc Veículo multiuso - LANCIA PHEDRA (179_) 3.0 V6 (09.02 A 11.10) 204cv 2946cc Veículo multiuso - LANCIA PHEDRA (179_) 2.0 JTD (07.03 A 11.10) 107cv 1997cc Veículo multiuso - LANCIA PHEDRA (179_) 2.0 JTD (179AXB1A) (09.02 A 11.10) 109cv 1997cc Veículo multiuso - LANCIA PHEDRA (179_)...</p> <p>60x26mm 1f-d45x25mm</p>	 	<p>UTR0828 NO. 130698 - 1306E0 - 9620034780 - 9624794480 - 9631599480 - 9634989480</p> <p>TAMPÃO RESERVATÓRIO LIQUIDO REFRIGERAÇÃO</p> <p>LANCIA ZETA (22_) 2.0 16V (220AL5) (05.98 A 07.00) 132cv 1998cc Veículo multiuso - LANCIA ZETA (22_) 2.0 16V (220AQ5) (07.00 A 09.02) 136cv 1997cc Veículo multiuso - LANCIA ZETA (22_) 2.0 Turbo (220AD5, 220CD5) Ano fabric. a part ir de: 07.95, N.º VET a part ir de: 0006804 (05.95 A 09.02) 147cv 1998cc Veículo multiuso - LANCIA ZETA (22_) 2.0 JTD (04.00 A 09.02) 109cv 1997cc Veículo multiuso...</p> <p>60x26mm 1f-d45x25mm</p>
 	<p>UTR0865 NO. 1306.E4 - 1306.J5 - 16470-YV011 - 9638001280 - 9681593380</p> <p>TAMPÃO RESERVATÓRIO LIQUIDO REFRIGERAÇÃO</p> <p>LANCIA PHEDRA (179_) 2.0 (179AXA11) (09.02 A 11.10) 136cv 1997cc Veículo multiuso - LANCIA PHEDRA (179_) 2.0 JTD (07.03 A 11.10) 107cv 1997cc Veículo multiuso - LANCIA PHEDRA (179_) 2.0 JTD (179AXB1A) (09.02 A 11.10) 109cv 1997cc Veículo multiuso - LANCIA PHEDRA (179_) 2.0 JTD (06.06 A 11.10) 120cv 1997cc Veículo multiuso - LANCIA PHEDRA (179_) 2.0 D Multijet (07.06 A 11.10) 136cv 1997cc ...</p> <p>d60x26mm 1f-d46x17mm</p>		<p>UTR1213 NO. 9642753680 - 9637915780 - 9624530780 - 9609830680 - 71711242 - 1475306080</p> <p>TAMPÃO RESERVATÓRIO LAVA VIDROS</p> <p>LANCIA PHEDRA (179_) 2.0 (179AXA11, 179AXA1A) (09.2002 -11.2010) 100kw 136cv 1997cm3 Veículo multiuso LANCIA PHEDRA (179_) 2.0 D Multijet (179.AXL1B, 179.BXL1B) (07.2006 -11.2010) 100kw 136cv 1997cm3 Veículo multiuso LANCIA PHEDRA (179_) 2.0 JTD (179.AXE1A) (07.2003 -11.2010) 79kw 107cv 1997cm3 Veículo multiuso LANCIA PHEDRA (179_) 2.0 JTD (179.AXH1B, 179.BXH1B) (06.2006 -11.2010) 88kw 120cv 1997cc...</p> <p>d57x13mm 1f-d50mm</p>
	<p>W5003 NO. 9464471289 - 9467586180 - 9467597180 - 9630647180 - 9634848980 - 9641548980 - 9666471189 - 968...</p> <p>POLIE DA CAMBOTA (6 pistas)</p> <p>LANCIA PHEDRA (179_) : 2.0 JTD (179AXB1A) 09.2002/11.2010 80KW 109CV 1997CC - LANCIA PHEDRA (179_) : 2.2 JTD (179AXC1A) 09.2002/11.2010 94KW 128CV 2179CC</p> <p>d152.8mm d30mm</p>		<p>W5003 NO. 9647586180 - 9681761480</p> <p>POLIE DA CAMBOTA (6 pistas)</p> <p>LANCIA ZETA (22_) : 2.0 JTD (220.AR5, 220.AN5) 09.1999/09.2002 80KW 109CV 1997CC</p> <p>d152.8mm d30mm</p>
	<p>W5011 NO.</p> <p>POLIE DA CAMBOTA (6 pistas)</p> <p>LANCIA ZETA 2.1 TD (05-1996 A 09-1999)</p> <p>d152.8mm d30mm</p>		<p>W5016 NO. 9681640880</p> <p>POLIE DA CAMBOTA (6 pistas)</p> <p>LANCIA PHEDRA (179_) 2.0 D Multijet (179.AXL1B, 179.BXL1B) 07.2006/11.2010 100KW 136CV 1997CC RHR (DW10BTED4) 4136ADW - LANCIA PHEDRA (179_) 2.0 JTD (179.AXH1B, 179.BXH1B) 06.2006/11.2010 88KW 120CV 1997CC RHK (DW10UTED4) 4136ADK</p> <p>d152.5mm d16mm</p>
	<p>W5085 NO. 9643354180</p> <p>POLIE DA CAMBOTA (6 PISTAS)</p> <p>LANCIA PHEDRA 2.0 JTD 16V (136CV) (APÓS 06-2006)</p> <p>d153/158mm d16mm</p>		<p>W5101 NO. 9464471289 - 9467586180 - 9467597180 - 9630647180 - 9634848980 - 9641548980 - 9666471189 - 968176148...</p> <p>POLIE DA CAMBOTA</p> <p>LANCIA PHEDRA - ZETA 2.0 JTD - 2.2 JTD</p> <p>d152.8mm d30mm</p>
	<p>Z80533 NO. 7543023 - 9759904480</p> <p>Mola de retenção</p> <p>LANCIA ZETA</p> <p>10x17x10mm 1p-7.2x14-9mm 1f-d4.2mm</p>		<p>Z80533 NO. 7543023 - 9759904480</p> <p>Mola de retenção</p> <p>LANCIA PHEDRA</p> <p>10x17x10mm 1p-7.2x14-9mm 1f-d4.2mm</p>
	<p>Z80607 NO. 500358569 - 9621837480</p> <p>Mola de fixação</p> <p>LANCIA PHEDRA</p> <p>d16x21mm 1p-d5.5-10mm</p>		<p>Z80680 NO. 9605146380</p> <p>Mola de painel</p> <p>LANCIA ZETA</p> <p>d12x12mm 1p-d6-10mm</p>


	Z80690	NO. 9467585489 - 9621385880		
	Mola de fixação LANCIA PHEDRA			
	d22x28mm	1p-d6.5-14mm		

LANCIA PRISMA

	E0018	NO. 60655991		E1009	NO. 82347855
	ESTICADOR DE ESCAPE LANCIA PRISMA TT			ESTICADOR DE ESCAPE LANCIA PRISMA (1982 A 1990)	
	68x54x25mm			83x48x24mm	2f-d12mm
	F0060-I	NO. 4239459 - 4371156		F0388-I	NO. 4315444
	FOLE DA CREMALHEIRA DA DIRECÇÃO DIREITO (F1038) LANCIA PRISMA (831_) 1.5 (831AB) 01.1983/04.1986 63KW 86CV 1498CC 831 A1.000 4001434 4001444 - LANCIA PRISMA (831_) 1.6 (831AB) 01.1983/04.1986 77KW 105CV 1585CC 831 A4.000 4001905 4001435 4001445 - LANCIA PRISMA (831_) 1.9 Diesel (831AB) 01.1983/02.1992 48KW 65CV 1911CC 831 D.000 4001457 4114336			FOLE DO DIFERENCIAL LANCIA PRISMA 1.3 . 1.5 (CAIXA AUT.) - PRISMA R-86 1.6 - DIESEL - TDS - PRISMA 2.0 4wd (TRÁS)	
	d59x180mm	d47mm 1f-d1f-d26mm 1f-d10mm		d77x85mm	1f-d62mm 1f-d24mm
	F0389-I	NO. 4433969		F0403-I	NO. 4383758 - 7501348
	FOLE DO DIFERENCIAL LADO DA RODA LANCIA PRISMA R-86 DIESEL (ATÉ 5-86)			FOLE DO DIFERENCIAL LADO RODA LANCIA PRISMA 1.3 - 1.5 (ATÉ 2-85)	
	d90x82mm	1f-d76mm 1f-22mm		d80x80mm	1f-d70mm 1f-d20mm
	F0468-I	NO. 92601216		F0468B-I	NO. 92601255
	FOLE ESQUERDO E DIREITO DO DIFERENCIAL COM CASQUILHO EM NYLON (APENAS DIREITO NOS MODELOS LANCIA PRISMA 1.3 - 1.5 (ATÉ 2-85) - PRISMA R-86 1.3 - 1.5 (3-85 A 9-87)			FOLE DO DIFERENCIAL SEMI-EIXO ESQUERDO COM CASQUILHO EM NYLON LANCIA PRISMA 1.5 (2-85 A 2-86)	
	d95x70mm	1f-d63mm 1f-d23mm		d95x73mm	1f-d71mm 1f-d23mm
	F0469-I	NO. 60507865 - 82282140		F0514-I	NO. 5987092
	FOLE DA TRANSMISSÃO LADO DA CAIXA LANCIA PRISMA (831_): 1.6 (831AB) 08.1986/02.1992 73KW 99CV 1585CC - LANCIA PRISMA (831_): 1.6 (831AB) 01.1983/04.1986 77KW 105CV 1585CC - LANCIA PRISMA (831_): 1.6 i.e. (831AB) 05.1986/12.1989 80KW 109CV 1585CC - LANCIA PRISMA (831_): 1.9 Turbo Diesel (831AB) 05.1985/12.1989 59KW 80CV 1928CC			FOLE DO SEMI-EIXO JUNTO À RODA LANCIA PRISMA R-86 1.3 (ATÉ 6-88)	
	d85x80mm	1f-d61mm 1f-d23mm		d86x82mm	1f-d71mm 1f-d20mm
	F0787-I	NO. 92601366		F0834-I	NO. 7621245
	FOLE JUNTO À CAIXA LANCIA PRISMA R-86 1.3 - 1.5 (ATÉ 9-1987)			FOLE DO DIFERENCIAL SEMI-EIXO DIREITO LANCIA PRISMA R-86 1.3 - 1.5 (APÓS 10-87)	
	d94x76mm	1f-d80mm 1f-d22mm		d91x82mm	1f-d65mm 1f-d32mm

	<p>F0834-I NO. 7621245</p> <p>FOLE DO DIFERENCIAL SEMI-EIXO DIREITO COM ROLAMENTO d23mm LANCIA PRISMA R-86 1.3 - 1.5 (APÓS 10-87)</p> <p>d93x90mm 1f-d23mm</p>		<p>F0835-I NO. 46307071 - 46307436 - 46307503 - 46307507 - 46307784 - 7625541</p> <p>FOLE ESQUERDO DO DIFERENCIAL LADO CAIXA LANCIA PRISMA R-86 1.3 - 1.5 (APÓS 10-87)</p> <p>d90x85mm 1f-d77mm 1f-d22.8mm</p>
	<p>F0835A-I NO. 7625541</p> <p>FOLE ESQUERDO DO DIFERENCIAL LADO CAIXA C/ROLAMENTO 22.8mm LANCIA PRISMA R-86 1.3 - 1.5 (APÓS 10-87)</p> <p>d90x85mm 1f-d77mm 1f-d22.8mm</p>		<p>F0835A5I NO. 46307071 - 46307436 - 46307503 - 46307784 - 60813077</p> <p>FOLE DA TRANSMISSÃO JUNTO À CAIXA C/ROLAMENTO 24.5mm LANCIA PRISMA (831_) : 1.5 (831AB) 09.1985/02.1992 55KW 75CV 1498CC - LANCIA PRISMA (831_) : 1.5 (831AB) 05.1986/07.1989 59KW 80CV 1498CC</p> <p>d93x87mm</p>
	<p>F0897-I NO. 82443750 - 82462961</p> <p>FOLE JUNTO À RODA LANCIA PRISMA R-86 2.0 (APÓS 7-1988)</p> <p>d100x98mm 1f-d86mm 1f-d26mm</p>		<p>F0898F76 NO. 7642776</p> <p>FOLE DO SEMI-EIXO JUNTO À RODA LANCIA PRISMA R-86 1.3 1.5 - (APÓS 7-88)</p> <p>d89x83mm 1f-d76mm 1f-d21mm</p>
	<p>F0903-I NO. 82443745 - 82463084</p> <p>FOLE DO DIFERENCIAL LADO DA RODA LANCIA PRISMA R-86 1.3 - 1.5 (CAIXA AUT.) (APÓS 7-88) - 1.6 - 1.6 I.E. - DIESEL - TDS (APÓS 7-88)</p> <p>d90x82mm 1f-d76mm 1f-d25mm</p>		<p>F1175-I NO. 7545579 - 7602437 - 7645160 - 7664428</p> <p>FOLE DA DIRECÇÃO LADO DIREITO LANCIA PRISMA 1.6 - 1.6 i.e - 1.9 TD (1983 A 1992)</p> <p>d63x180mm 1f-d45mm 1f-d10mm</p>
	<p>F1822-I NO. 4315444 - 46307029</p> <p>FOLE DA TRANSMISSÃO JUNTO À CAIXA LANCIA PRISMA (831_) : 2.0 i.e. Tracção integral (831AB) 04.1986/12.1989 85KW 115CV 1995CC</p> <p>d102x94mm 1f-d99mm 1f-d25mm</p>		<p>KF1060 NO. 60808619</p> <p>KIT DE FOLE DO CARDAN JUNTO À RODA LANCIA PRISMA</p> <p>d100x100mm 1f-d78mm 1f-d24mm</p>
	<p>KF1730 NO. 5966569 - 5987092</p> <p>KIT FOLE DO LADO DA RODA LANCIA PRISMA 1.3 (01-1983 A 04-1995) - 1.5 (01-1983 A 02-1992)</p> <p>d82x80mm 1f-d20mm 1f-d68mm</p>		<p>KF1775 NO. 7642776 - 7682886</p> <p>KIT FOLE DO LADO DA RODA LANCIA PRISMA 1.3 (01-1983 A 02-1992) - 1.5 (09-1985 A 02-1992)</p> <p>d90x79mm 1f-d21mm 1f-d76mm</p>
	<p>L0419-I NO. 4179805 - 4330713 - 4330731 - 7073203</p> <p>CASQUILHO DE NYLON CREMALHEIRA DA DIRECÇÃO LANCIA PRISMA</p> <p>28x28x18mm 1f-d21mm</p>		<p>M6028 NO. 82407143</p> <p>JUNTA DE ESCAPE FIAT PRISMA (831_) 1.6 i.e. Super (831AB) B05.1987/12.1989 66KW 90CV 1585CC 149 C2.000 4001481, 4114339 - FIAT PRISMA (831_) 2.0 i.e. Tracção integral (831AB) 04.1986/12.1989 85KW 115CV 1995CC 831 B4.000 4001475, 4114338</p> <p>d57x10mm 1f-d47mm</p>
	<p>M6038 NO. 4147260 - 5891207 - 7646609 - 7664769</p> <p>JUNTA DE ESCAPE LANCIA PRISMA (1982 A 1990)</p> <p>104x76mm 2f-d37mm</p>		<p>M6042 NO. 4152873 - 4166914 - 7664668 - 7678282 - 82376425 - 82460789</p> <p>JUNTA DE ESCAPE LANCIA PRISMA (1982 A 1990)</p> <p>115x72mm 2f-d40mm</p>














	<p>P1018 NO. 4187379</p> <p>CAPA PEDAL ACELERADOR</p> <p>LANCIA PRISMA (831_) : 1.5 (831AB) 09.1985/02.1992 55KW 75CV 1498CC - LANCIA PRISMA (831_) : 1.5 (831AB) 05.1986/07.1989 59KW 80CV 1498CC - LANCIA PRISMA (831_) : 1.5 (831AB) 01.1983/04.1986 63KW 86CV 1498CC - LANCIA PRISMA (831_) : 1.6 i.e. Super (831AB) 05.1987/12.1989 66KW 90CV 1585CC - LANCIA PRISMA (831_) : 1.6 (831AB) 08.1986/02.1992 73KW 99CV 1585CC - LANCIA PRISMA (831_) : 1.6 (831AB) 01.1983/04...</p> <p>96x43x6mm</p>		<p>R021813 NO. 4196726 - 4291934 - 7533916 - 7604290</p> <p>TUBO DE LIGAÇÃO DA BOMBA DE ÁGUA À TUBAGEM RÍGIDA DO RADIADOR</p> <p>LANCIA PRISMA (831_) 1.5 (831AB) 01.1983/04.1986 63KW 86CV 1498CC 831 A1.000 4001434 4001444 - LANCIA PRISMA (831_) 1.5 (831AB) 09.1985/02.1992 55KW 75CV 1498CC 831 B1.048 138 C2.048 4001466 - LANCIA PRISMA (831_) 1.5 (831AB) 05.1986/07.1989 59KW 80CV 1498CC 831 B1.000 4001470 4114332</p> <p>B110-d31/35mm 60-80mm</p>
	<p>R021899 NO. 4368408 - 7553019</p> <p>TUBO DO RESPIRO DO ÓLEO</p> <p>LANCIA PRISMA (831_) : 1.9 Diesel (831AB) 01.1983/02.1992 48KW 65CV 1911CC - LANCIA PRISMA (831_) : 1.9 Turbo Diesel (831AB) 05.1985/12.1989 59KW 80CV 1928CC</p> <p>B58-18/19mm 40-22mm</p>		<p>R021963 NO. 82419567</p> <p>TUBO INFERIOR DO RADIADOR</p> <p>LANCIA PRISMA (831_) 1.6 (831AB) 08.1986/02.1992 73KW 99CV 1585CC 831 B6.000 4001468 4114334 - LANCIA PRISMA (831_) 1.6 i.e. (831AB) 05.1986/12.1989 80KW 109CV 1585CC 831 B7.000 4001469 4114335 - LANCIA PRISMA (831_) 1.6 i.e. Super (831AB) 05.1987/12.1989 66KW 90CV 1585CC 149 C2.000 4001481 4114339</p> <p>B350-d34/34mm 75-120-100-70mm</p>
	<p>R0609 NO. 82416660 - 82429521</p> <p>TUBO SUPERIOR DO RADIADOR</p> <p>LANCIA PRISMA (831_) 1.6 i.e. (831AB) 05.1986/12.1989 80KW 109CV 1585CC 831 B7.000 4001469 4114335 - LANCIA PRISMA (831_) 1.6 i.e. Super (831AB) 05.1987/12.1989 66KW 90CV 1585CC 149 C2.000 4001481 4114339</p> <p>B235-d34/34mm 180-145mm</p>		<p>R220284 NO. 82416660 - 82429521</p> <p>TUBO DE RADIADOR SUPERIOR</p> <p>LANCIA PRISMA (831_) : 1.6 i.e. Super (831AB) 05.1987/12.1989 66KW 90CV 1585CC - LANCIA PRISMA (831_) : 1.6 i.e. (831AB) 05.1986/12.1989 80KW 109CV 1585CC</p> <p>B225-d34/34mm 120-80-115mm</p>
	<p>R227046 NO. 82416660 - 82429521</p> <p>TUBO SUPERIOR DO RADIADOR</p> <p>LANCIA PRISMA (831_) 1.6 i.e. (831AB) 05.1986/12.1989 80KW 109CV 1585CC 831 B7.000 4001469 4114335 - LANCIA PRISMA (831_) 1.6 i.e. Super (831AB) 05.1987/12.1989 66KW 90CV 1585CC 149 C2.000 4001481 4114339</p> <p>B175-d30/d31mm 74-42-62mm</p>		<p>S1584 NO. 82337597</p> <p>SILENT BLOC DO BRAÇO DA SUSPENSÃO DE TRÁS</p> <p>LANCIA PRISMA (831_) 1.5 (09.85 A 02.92) 75cv 1498cc três volumes - LANCIA PRISMA (831_) 1.5 (08.86 A 02.92) 80cv 1498cc três volumes - LANCIA PRISMA (831_) 1.5 (01.83 A 04.86) 86cv 1498cc três volumes - LANCIA PRISMA (831_) 1.6 i.e. Super (05.87 A 12.89) 90cv 1585cc três volumes - LANCIA PRISMA (831_) 1.6 (08.86 A 02.92) 99cv 1585cc três volumes - LANCIA PRISMA (831_) 1.6 (01.83 A 04.86...</p> <p>d30x30mm c22mm 1f-d10mm</p>
	<p>U0091-I NO. 4102056</p> <p>VEDAÇÃO VARETA ÓLEO</p> <p>LANCIA PRISMA (831_) : 1.5 (831AB) 09.1985/02.1992 55KW 75CV 1498CC - LANCIA PRISMA (831_) : 1.5 (831AB) 05.1986/07.1989 59KW 80CV 1498CC - LANCIA PRISMA (831_) : 1.5 (831AB) 01.1983/04.1986 63KW 86CV 1498CC</p> <p>43x17mm d-11mm 1f-d5mm</p>		<p>U15534 NO. 7670293</p> <p>UNIÃO ESGUICHO</p> <p>LANCIA PRISMA</p> <p>32mm 1f-d2x4mm 1f-d2x5mm</p>
	<p>U15537 NO. 14583180</p> <p>UNIÃO DE ESGUICHO</p> <p>LANCIA PRISMA</p> <p>31mm 1f-d2x3x11mm 1f-d2x5x14mm</p>		<p>UTV83026 NO. 55189930 - 60801006 - 60808630 - 60809044 - 7734022 - 7740368</p> <p>TAMPÃO VEDAÇÃO BUJÃO</p> <p>LANCIA PRISMA (831_) 1.5 (08.86 A 02.92) 80cv 1498cc três volumes - LANCIA PRISMA (831_) 1.5 (01.83 A 04.86) 86cv 1498cc três volumes - LANCIA PRISMA (831_) 1.9 Turbo Diesel (05.85 A 12.89) 80cv 1928cc três volumes</p> <p>d21x13mm 1f-12mm</p>
	<p>Z72428 NO. 82376778</p> <p>MOLA DE PAINEL</p> <p>LANCIA PRISMA</p> <p>d18x12mm 1p-d6.5-10mm</p>		<p>Z80502 NO. 5757553</p> <p>Mola de retenção</p> <p>LANCIA PRISMA</p> <p>d16x9.5mm 1p-7x7-8.5mm 1f-d4.8mm</p>
	<p>Z80625 NO. 504056662 - 82421028</p> <p>Mola de fixação</p> <p>LANCIA PRISMA</p> <p>d18x42.5mm 1p-d8-19mm</p>		<p>Z80705 NO. 14191280 - 82377183</p> <p>Mola de painel</p> <p>LANCIA PRISMA</p> <p>d21x22.5mm 1p-d7.5-15.5mm</p>

	Z80744	NO. 83468473		
	Mola de fixação LANCIA PRISMA			
	12.5x12.5x19.2mm	1p-9.5x9.5-18mm 1f-d6.3mm		

LANCIA THEMA

	A2038	NO. 82436474		E0196	NO. 60561654 - 60570365 - 60801433 - 82398688
	APOIO MOTOR FRENTE ESQUERDO LANCIA THEMA (834_) 2500 Turbo D (834D) (11.84 - 09.88) 74 101 2445 três volumes - LANCIA THEMA (834_) 2500 Turbo DS (834AE) (06.88 - 05.92) 85 115 2499 três volumes - LANCIA THEMA (834_) 2500 Turbo DS (834AM) (05.88 - 07.92) 77 105 2500 três volumes - LANCIA THEMA SW (834_) 2500 Turbo DS (834D) (03.87 - 09.90) 74 101 2445 Combi - LANCIA THEMA SW (834_) 2500 Turbo DS (834AE) (06.88 - 05.92) 85 11...			ESTICADOR DA BARRA ESTABILIZADORA DA FRENTE LANCIA THEMA (834_) : 2000 16V (834FA) 08.1992/12.1993 112KW 152CV 1995CC - LANCIA THEMA (834_) : 2000 16V Turbo (834GC, 834FC) 10.1992/07.1994 148KW 201CV 1995CC - LANCIA THEMA (834_) : 3000 V6 (834GD, 834FD) 08.1992/07.1994 126KW 171CV 2959CC - LANCIA THEMA (834_) : 2500 Turbo DS (834FE, 834LE) 05.1992/07.1994 85KW 116CV 2500CC	
	163x136x83mm	3f-d11mm 1p-d10x38mm		125x34x24mm	1f-d12mm
	F0600-I	NO. 4239459 - 4342642 - 4371156 - 4771156		F0388-I	NO. 4315444
	FOLE DA CREMALHEIRA DA DIRECÇÃO DIREITO (F1038) LANCIA THEMA (COM DIR. ASSISTIDA)			FOLE DO DIFERENCIAL LANCIA THEMA (APÓS 06-1988)	
	d59x180mm	d47mm 1f-d1f-d26mm 1f-d10mm		d77x85mm	1f-d62mm 1f-d24mm
	F0469-I	NO. 60507865 - 82282140		F1118-I	NO. 60760026
	FOLE DA TRANSMISSÃO LADO DA CAIXA LANCIA THEMA (834_) : 2000 i.e. (834AB) 03.1986/09.1988 83KW 113CV 1995CC - LANCIA THEMA (834_) : 2000 i.e. (834BV) 09.1987/05.1992 85KW 115CV 1995CC - LANCIA THEMA (834_) : 2000 i.e. (834AB) 09.1988/05.1992 86KW 117CV 1995CC - LANCIA THEMA (834_) : 2000 i.e. (834B) 11.1984/09.1988 88KW 120CV 1995CC - LANCIA THEMA (834_) : 2000 i.e. 16V (834AI) 02.1989/05.1992 104KW 141CV 1995CC - LANCIA THEMA (834_) : 2...			FOLE DA DIRECÇÃO LADO DIREITO LANCIA THEMA (834_) : 2000 i.e. (834AB) 03.1986/09.1988 83KW 113CV 1995CC - LANCIA THEMA (834_) : 2000 i.e. (834BV) 09.1987/05.1992 85KW 115CV 1995CC - LANCIA THEMA (834_) : 2000 i.e. (834AB) 09.1988/05.1992 86KW 117CV 1995CC - LANCIA THEMA (834_) : 2000 i.e. (834B) 11.1984/09.1988 88KW 120CV 1995CC - LANCIA THEMA (834_) : 2000 i.e. 16V (834AI) 02.1989/05.1992 104KW 141CV 1995CC - LANCIA THEMA (834_) : 2...	
	d85x80mm	1f-d61mm 1f-d23mm		d65x210mm	1f-d45mm 1f-d10mm
	F1119-I	NO. 9943835		F1335-I	NO. 9943835
	FOLE DA DIRECÇÃO LADO ESQUERDO LANCIA THEMA (834_) : 2000 i.e. (834AB) 03.1986/09.1988 83KW 113CV 1995CC - LANCIA THEMA (834_) : 2000 i.e. (834BV) 09.1987/05.1992 85KW 115CV 1995CC - LANCIA THEMA (834_) : 2000 i.e. (834AB) 09.1988/05.1992 86KW 117CV 1995CC - LANCIA THEMA (834_) : 2000 i.e. (834B) 11.1984/09.1988 88KW 120CV 1995CC - LANCIA THEMA (834_) : 2000 i.e. 16V (834AI) 02.1989/05.1992 104KW 141CV 1995CC - LANCIA THEMA (834_) : 2...			FOLE DA DIRECÇÃO LADO DIREITO LANCIA THEMA (834_) : 8.32 (834FS) 10.1987/05.1992 151KW 205CV 2927CC - LANCIA THEMA (834_) : 8.32 (834F) 09.1987/05.1989 158KW 215CV 2927CC	
	d65x165mm	1f-d46mm 1f-d10mm		130x75x225mm	1f-100/47mm 1f-d18mm 1f-d10mm
	F1336-I	NO. 36020065		F1822-I	NO. 4315444 - 46307029
	FOLE DA DIRECÇÃO DO LADO ESQUERDO LANCIA THEMA (834_) : 8.32 (834FS) 10.1987/05.1992 151KW 205CV 2927CC - LANCIA THEMA (834_) : 8.32 (834F) 09.1987/05.1989 158KW 215CV 2927CC			FOLE DA TRANSMISSÃO JUNTO À CAIXA LANCIA THEMA (834_) : 2000 i.e. (834AB) 03.1986/09.1988 83KW 113CV 1995CC - LANCIA THEMA (834_) : 2000 i.e. (834BV) 09.1987/05.1992 85KW 115CV 1995CC - LANCIA THEMA (834_) : 2000 i.e. (834AB) 09.1988/05.1992 86KW 117CV 1995CC - LANCIA THEMA (834_) : 2000 i.e. (834B) 11.1984/09.1988 88KW 120CV 1995CC - LANCIA THEMA (834_) : 2000 i.e. 16V (834AI) 02.1989/05.1992 104KW 141CV 1995CC - LANCIA THEMA (834_) : 2...	
	87x81x170mm	1f-d45mm 1f-d10mm		d102x94mm	1f-d99mm 1f-d25mm
	KF1040	NO. 82430679		KF1060	NO. 60808619
	KIT DE FOLE DO CARDAN JUNTO À RODA LANCIA THEMA (834_) 2000 16V (834FA) 08.1992/12.1993 112KW 152CV 1995CC 834 F1.000 4001619 - LANCIA THEMA (834_) 2000 16V Turbo (834AC) 12.1988/06.1990 133KW 181CV 1995CC 834 C1.000 4114375 - LANCIA THEMA (834_) 2000 16V Turbo (834GC, 834FC) 10.1992/07.1994 148KW 201CV 1995CC 834 F2.000 4001620 - LANCIA THEMA (834_) 2000 i.e. (834AB) 09.1988/05.1992 86KW 117CV 1995CC 834 B1.000 - LANCIA THEMA (834_)...			KIT DE FOLE DO CARDAN JUNTO À RODA LANCIA THEMA (834_) 2000 16V (834FA) 08.1992/12.1993 112KW 152CV 1995CC 834 F1.000 4001619 - LANCIA THEMA (834_) 2000 16V Turbo (834AC) 12.1988/06.1990 133KW 181CV 1995CC 834 C1.000 4114375 - LANCIA THEMA (834_) 2000 16V Turbo (834GC, 834FC) 10.1992/07.1994 148KW 201CV 1995CC 834 F2.000 4001620 - LANCIA THEMA (834_) 2000 i.e. (834AB) 03.1986/09.1988 83KW 113CV 1995CC 834 B.048 4001467 - LANCIA THE...	
	d110x90mm	1f-d92mm 1f-d24mm		d100x100mm	1f-d78mm 1f-d24mm

	<p>M6028 NO. 82407143</p> <p>JUNTA DE ESCAPE</p> <p>LANCIA THEMA (834_) 2000 i.e. (834B) 11.1984/09.1988 88KW 120CV 1995CC 834 B.000 4001453, 4114350</p> <p>d57x10mm 1f-d47mm</p>		<p>M6042 NO. 4152873 - 4166914 - 7664668 - 7678282 - 82376425 - 82460789</p> <p>JUNTA DE ESCAPE</p> <p>LANCIA THEMA (1984 A 1995)</p> <p>115x72mm 2f-d40mm</p>
	<p>P1075 NO. 82425876</p> <p>CAPA DE PEDAL TRAVA/EMBRAIAGEM (GASTA 2 UNIDADES)</p> <p>LANCIA THEMA (834_) : 2000 i.e. (834AB) 03.1986/09.1988 83KW 113CV 1995CC - LANCIA THEMA (834_) : 2000 i.e. (834BV) 09.1987/05.1992 85KW 115CV 1995CC - LANCIA THEMA (834_) : 2000 i.e. (834AB) 09.1988/05.1992 86KW 117CV 1995CC - LANCIA THEMA (834_) : 2000 i.e. (834B) 11.1984/09.1988 88KW 120CV 1995CC - LANCIA THEMA (834_) : 2000 i.e. 16V (834AI) 02.1989/05.1992 104KW 141CV 1995CC - LANCIA THEMA (834_) : 2...</p> <p>73x70x10mm</p>		<p>S1611 NO. 82403643</p> <p>SILENT-BLOC BRAÇO SUSPENSÃO TRÁS</p> <p>LANCIA THEMA (834_) 2000 i.e. (De 03-1986 Até 09-1988) 83KW 113CV 1995cc três volumes LANCIA THEMA (834_) 2000 i.e. (834BV) (De 09-1987 Até 05-1992) 85KW 115CV 1995cc três volumes LANCIA THEMA (834_) 2000 i.e. (834AB) (De 09-1988 Até 05-1992) 86KW 117CV 1995cc três volumes LANCIA THEMA (834_) 2000 i.e. (834B) (De 11-1984 Até 09-1988) 88KW 120CV 1995cc três volumes LANCIA THEMA (834_) 2000 i.e. ...</p> <p>d42x52mm c42mm 1f-d10mm</p>
	<p>S1859 NO. 46402825 - 60682636 - 82315794</p> <p>SILENT-BLOC BRAÇO SUSPENSÃO TRÁS PARTE BAIXO</p> <p>LANCIA THEMA (834_) 2000 16V (834FA) 08.1992/12.1993 112KW 152CV 1995CC 834 F1.000 4001619 - LANCIA THEMA (834_) 2000 16V Turbo (834AC) 12.1988/06.1990 133KW 181CV 1995CC 834 C1.000 4114375 - LANCIA THEMA (834_) 2000 16V Turbo (834GC, 834FC) 10.1992/07.1994 148KW 201CV 1995CC 834 F2.000 4001620 - LANCIA THEMA (834_) 2000 i.e. (834AB) 09.1988/05.1992 86KW 117CV 1995CC 834 B1.000 - LANCIA THEMA (834_)...</p> <p>d32x32mm c26mm 1f-d12mm</p>		<p>S2146 NO. 60562251 - 60808152 - 82405324 - 82448242</p> <p>SILENT-BLOC DO ESTICADOR MOTOR PARTE DA FRENTE</p> <p>LANCIA THEMA (834_) 2000 16V (834FA) 08.1992/12.1993 112KW 152CV 1995CC 834 F1.000 4001619 - LANCIA THEMA (834_) 2000 16V Turbo (834AC) 12.1988/06.1990 133KW 181CV 1995CC 834 C1.000 4114375 - LANCIA THEMA (834_) 2000 16V Turbo (834GC, 834FC) 10.1992/07.1994 148KW 201CV 1995CC 834 F2.000 4001620 - LANCIA THEMA (834_) 2000 i.e. (834AB) 09.1988/05.1992 86KW 117CV 1995CC 834 B1.000 - LANCIA THEMA (834_)...</p> <p>d40x34mm c28mm-1f-d10mm</p>
	<p>U0091-I NO. 4102056</p> <p>VEDAÇÃO VARETA ÓLEO</p> <p>LANCIA THEMA (834_) : 2000 i.e. (834AB) 03.1986Z/09.1988 83KW 113CV 1995CC - LANCIA THEMA (834_) : 2000 i.e. (834BV) 09.1987/05.1992 85KW 115CV 1995CC - LANCIA THEMA (834_) : 2000 i.e. (834AB) 09.1988/05.1992 86KW 117CV 1995CC - LANCIA THEMA (834_) : 2000 i.e. (834B) 11.1984/09.1988 88KW 120CV 1995CC - LANCIA THEMA (834_) : 2000 i.e. 16V (834AI) 02.1989/05.1992 104KW 141CV 1995CC - LANCIA THEMA (834_) : ...</p> <p>43x17mm d-11mm 1f-d5mm</p>		<p>U15386 NO. 4337425</p> <p>UNIÕES ESGUICHO</p> <p>LANCIA THEMA</p> <p>40mm 2f-d2x5mm</p>
	<p>U15536 NO. 14583087</p> <p>UNIÃO ESGUICHO</p> <p>LANCIA THEMA</p> <p>35x21mm 3f-d2x5mm</p>		<p>U15537 NO. 14583180</p> <p>UNIÃO DE ESGUICHO</p> <p>LANCIA THEMA</p> <p>31mm 1f-d2x3x11mm 1f-d2x5x14mm</p>
	<p>U15617 NO. 46418009</p> <p>UNIÃO VÁLVULA DE ESGUICHO</p> <p>LANCIA THEMA</p> <p>35x14x14mm 3f-d3x5x11mm</p>		<p>UTR0824 NO. 1306E7 - 46556738 - 60807748</p> <p>TAMPÃO RESERVATÓRIO LIQUIDO REFRIGERAÇÃO</p> <p>LANCIA THEMA (834_) 2000 i.e. (834BV) (09.87 A 05.92) 115cv 1995cc três volumes - LANCIA THEMA (834_) 2000 i.e. (834AB) (09.88 A 05.92) 117cv 1995cc três volumes - LANCIA THEMA (834_) 2000 i.e. 16V (834AI) (02.89 A 05.92) 141cv 1995cc três volumes - LANCIA THEMA (834_) 2000 i.e. 16V (834AA) (05.88 A 08.92) 147cv 1995cc três volumes - LANCIA THEMA (834_) 2000 i.e. Turbo (834CV) (07.86 A 05.90...</p> <p>d52x25mm 1f-d45x12mm 1-ponteira-d7x30mm</p>
	<p>UTR0896 NO. 46402981 - 46556737 - 5951554 - 5974557 - 60811544 - 7745779</p> <p>TAMPÃO RESERVATÓRIO LIQUIDO REFRIGERAÇÃO</p> <p>LANCIA THEMA (834_) 2000 i.e. (834AB) (De 1988.09 Até 1992.05) 86KW 117cv 1995cm3 Combi - LANCIA THEMA (834_) 2000 i.e. (834B) (De 1984.11 Até 1988.09) 88KW 120cv 1995cm3 três volumes - LANCIA THEMA (834_) 2000 i.e. 16V (834AI) (De 1989.02 Até 1992.05) 104KW 141cv 1995cm3 três volumes - LANCIA THEMA (834_) 2000 i.e. 16V (834AA) (De 1988.05 Até 1992.08) 108KW 147cv 1995cm3 três ...</p> <p>d79/59x28mm d38x26mm</p>		<p>UTV83026 NO. 55189930 - 60801006 - 60808630 - 60809044 - 7734022 - 7740368</p> <p>TAMPÃO VEDAÇÃO BUJÃO</p> <p>LANCIA THEMA (834_) 2000 i.e. (03.86 A 09.88) 113cv 1995cc três volumes - LANCIA THEMA (834_) 2000 i.e. (834BV) (09.87 A 05.92) 115cv 1995cc três volumes - LANCIA THEMA (834_) 2000 i.e. (834AB) (09.88 A 05.92) 117cv 1995cc três volumes - LANCIA THEMA (834_) 2000 i.e. (834AI) 2000 i.e. (834B) (11.84 A 09.88) 120cv 1995cc três volumes - LANCIA THEMA (834_) 2000 i.e. 16V (834AI) (02.89 A 05.92) 141cv 1995cc três v...</p> <p>d21x13mm 1f-12mm</p>
	<p>Z10430 NO. 4198690</p> <p>Mola de fixação</p> <p>LANCIA THEMA</p> <p>11x11x13mm 1p-8x8-11.3mm 1f-d4.2mm</p>		<p>Z50234 NO. 14187980</p> <p>MOLA DO PAINEL DAS PORTAS</p> <p>LANCIA THEMA</p> <p>F-89T- 21mm L-16H-21S1-5mm</p>

	<p>Z80243 NO. 14187880</p> <p><i>Mola de painel</i></p> <p>LANCIA THEMA</p> <p>d17x17.5mm 1p-d8-11.5mm</p>		<p>Z80247 NO. 14188380</p> <p><i>Mola de painel</i></p> <p>LANCIA THEMA</p> <p>d16x18.6mm 1p-d7.5-12.6mm</p>
	<p>Z80352 NO. 14567187 - 17886087</p> <p><i>Mola de painel</i></p> <p>LANCIA THEMA</p> <p>d15x19mm 1p-d8-16.5mm</p>		<p>Z80502 NO. 5757553</p> <p><i>Mola de retenção</i></p> <p>LANCIA THEMA</p> <p>d16x9.5mm 1p-7x7-8.5mm 1f-d4.8mm</p>
	<p>Z80532 NO. 5998258</p> <p><i>Mola de friso</i></p> <p>LANCIA THEMA</p> <p>20x7x5mm</p>		<p>Z80547 NO. 82407538</p> <p><i>Mola de friso</i></p> <p>LANCIA THEMA</p>
	<p>Z80578 NO. 14569580 - 14569680</p> <p><i>Mola de fixação</i></p> <p>LANCIA THEMA</p> <p>20x8x15mm 1f-8mm</p>		<p>Z80612 NO. 7569468</p> <p><i>Mola de fixação</i></p> <p>LANCIA THEMA</p> <p>d10x33.7mm 1p-d6-18.5mm</p>
	<p>Z80619 NO. 7677865</p> <p><i>Mola de painel</i></p> <p>LANCIA THEMA</p> <p>d14x12mm 1p-d7.5-10mm</p>		<p>Z80625 NO. 504056662 - 82421028</p> <p><i>Mola de fixação</i></p> <p>LANCIA THEMA</p> <p>d18x42.5mm 1p-d8-19mm</p>
	<p>Z80635 NO. 14216080 - 14216087</p> <p><i>Mola de fixação</i></p> <p>LANCIA THEMA</p> <p>d18x14mm 1p-10x10-12.5mm 1f-d4.8mm</p>		<p>Z80651 NO. 82426359</p> <p><i>Mola de fixação</i></p> <p>LANCIA THEMA</p> <p>d18x42mm 1p-d10-19mm</p>
	<p>Z80703 NO. 5988006</p> <p><i>Mola de fixação</i></p> <p>LANCIA THEMA</p> <p>d15x24mm 1p-d6.5-12mm</p>		

	<p>F1637-I NO. 9947921</p> <p>FOLE DA DIREÇÃO LADO DIREITO E ESQUERDO</p> <p>LANCIA THESIS 2.0 Turbo (841AXA1B03) 07.2002/07.2009 136KW 185CV 1998CC 841 E.000 4136514 - LANCIA THESIS 2.4 (841AXB1B00) 07.2002/07.2009 125KW 170CV 2446CC 841 D.000 4136AKD 4136513 - LANCIA THESIS 2.4 JTD (841.AXE1B0, 841.AXH110) 05.2003/07.2009 129KW 175CV 2387CC 841 G.000 4136561 - LANCIA THESIS 2.4 JTD (841.AXE1B0, 841.AXH110) 09.2003/07.2009 120KW 163CV 2387CC 841 N.000 841 M.000 4136596 - ...</p> <p>d64x200mm 1f-d60mm 1f-d34mm</p>		<p>F4037 NO. 9404066418</p> <p>FOLE DIREÇÃO (GASTA 2 UNIDADES)</p> <p>LANCIA THESIS 2.0 iT (APÓS 2002)</p> <p>d72/54x240mm 1f-d68mm 1f-d10mm</p>
	<p>M6103 NO. 82473601</p> <p>JUNTA DE ESCAPE</p> <p>LANCIA THESIS (APÓS 2002)</p> <p>108x82x1.5mm 1f-d61mm</p>		<p>S1852 NO. 46420429 - 60814467 - 82483405</p> <p>SILENT-BLOC DO SUPORTE DO MOTOR PARTE DE CIMA</p> <p>LANCIA THESIS (841_) 2.0 Turbo (841AXA1B03) 07.2002/07.2009 136KW 185CV 1998CC 841 E.000 4136514 - LANCIA THESIS (841_) 2.4 (841AXB1B00) 07.2002/07.2009 125KW 170CV 2446CC 841 D.000 4136AKD 4136513 - LANCIA THESIS (841_) 2.4 JTD (841AXD1B02) 07.2002/07.2009 110KW 150CV 2387CC 841 C.000 4136512</p> <p>d50x34mm c25mm 1f-d10mm</p>
	<p>U15533 NO. 7667888</p> <p>UNIÃO VÁLVULA DE ESGUICHO</p> <p>LANCIA THESIS</p> <p>34x13x13mm 3f-d3x5x12mm</p>		<p>U15534 NO. 7670293</p> <p>UNIÃO ESGUICHO</p> <p>LANCIA THESIS</p> <p>32mm 1f-d2x4mm 1f-d2x5mm</p>
	<p>U15535 NO. 7667887</p> <p>UNIÃO VÁLVULA DE ESGUICHO</p> <p>LANCIA THESIS</p> <p>d14x36x14mm 2f-d3x4x11mm</p>		<p>UTR0832 NO. 1306F8 - 46799364</p> <p>TAMPÃO RESERVATÓRIO LIQUIDO REFRIGERAÇÃO</p> <p>LANCIA THESIS (841_) 2.0 Turbo (841AXA1B03) (07.02 A 07.09) 185cv 1998cc três volumes - LANCIA THESIS (841_) 2.4 (841AXB1B00) (07.02 A 07.09) 170cv 2446cc três volumes - LANCIA THESIS (841_) 3.0 V6 (841AXC1101) (07.02 A 07.09) 215cv 2959cc três volumes - LANCIA THESIS (841_) 3.2 V6 (05.03 A 07.09) 230cv 3179cc três volumes - LANCIA THESIS (841_) 2.4 JTD (841AXD1B02) (07.02 A 07.09) 150cv ...</p> <p>d50x25mm 1f-d45x13mm</p>
	<p>Z80352 NO. 14567187 - 17886087</p> <p>Mola de painel</p> <p>LANCIA THESIS</p> <p>d15x19mm 1p-d8-16.5mm</p>		<p>Z80590 NO. 14569187</p> <p>Mola de painel</p> <p>LANCIA THESIS 2.0 Turbo (841AXA1B03) 07.2002/07.2009 136KW 185CV 1998CC 841 E.000 4136514 - LANCIA THESIS 2.4 (841AXB1B00) 07.2002/07.2009 125KW 170CV 2446CC 841 D.000 4136AKD 4136513 - LANCIA THESIS 2.4 JTD (841.AXE1B0, 841.AXH110) 05.2003/07.2009 129KW 175CV 2387CC 841 G.000 4136561 - LANCIA THESIS 2.4 JTD (841.AXE1B0, 841.AXH110) 09.2003/07.2009 120KW 163CV 2387CC 841 N.000 841 M.000 4136596 - ...</p> <p>d22x22.5mm 1p-d10.4-20mm</p>
	<p>Z80612 NO. 7569468</p> <p>Mola de fixação</p> <p>LANCIA THESIS</p> <p>d10x33.7mm 1p-d6-18.5mm</p>		<p>Z80653 NO. 14211580</p> <p>Mola de fixação</p> <p>LANCIA THESIS</p> <p>9x9x10mm 1p-7x7-9mm 1f-d4.2mm</p>
	<p>Z80666 NO. 5962559</p> <p>Mola de fixação</p> <p>LANCIA THESIS</p> <p>d11x20mm 1p-d6.2-10mm</p>		<p>Z80707 NO. 60660554</p> <p>Mola de fixação</p> <p>LANCIA THESIS</p> <p>12x9.7x21.6mm 1p-11.5x3-19.4mm</p>

	<p>C0229 NO. 100816 - 4276430</p> <p>BOTÃO DE AFINAÇÃO DO CAPOT (GRANDE)</p> <p>LANCIA TREVI (828_) : 2000 i.e. (828DB13) 05.1980/01.1987 90KW 122CV 1995CC - LANCIA TREVI (828_) : 2000 Volumex (828DB17) 08.1983/05.1985 99KW 135CV 1995CC</p> <p>d18x44mm 1r-d12mm</p>		<p>F0469-I NO. 16110170470102 - 16410.17047.01.02 - 16410170470106 - 60507865 - 60805170 - 60811991 - 700610 - 0034...</p> <p>FOLE DA TRANSMISSÃO LADO DA CAIXA</p> <p>LANCIA TREVI (828_) : 1600 (828DB03) 05.1980/01.1987 74KW 100CV 1585CC - LANCIA TREVI (828_) : 2000 i.e. (828DB13) 05.1980/01.1987 90KW 122CV 1995CC</p> <p>d85x80mm 1f-d61mm 1f-d23mm</p>
	<p>M6042 NO. 4152873 - 4166914 - 7664668 - 7678282 - 82376425 - 82460789</p> <p>JUNTA DE ESCAPE</p> <p>LANCIA TREVI (1980 A 1986)</p> <p>115x72mm 2f-d40mm</p>		<p>S1859 NO. 46402825 - 60682636 - 82315794</p> <p>SILENT-BLOC BRAÇO SUSPENSÃO TRÁS PARTE BAIXO</p> <p>LANCIA TREVI (828_) 2000 i.e. (828DB13) 05.1980/01.1987 90KW 122CV 1995CC 828 B4.000 4001427 - LANCIA TREVI (828_) 2000 Volumex (828DB17) 08.1983/05.1985 99KW 135CV 1995CC 828 B7.000 4001431</p> <p>d32x32mm c26mm 1f-d12mm</p>
	<p>U0091-I NO. 4102056</p> <p>VEDAÇÃO VARETA ÓLEO</p> <p>LANCIA TREVI (828_) : 2000 i.e. (828DB13) 05.1980/01.1987 90KW 122CV 1995CC - LANCIA TREVI (828_) : 2000 Volumex (828DB17) 08.1983/05.1985 99KW 135CV 1995CC</p> <p>43x17mm d-11mm 1f-d5mm</p>		

















LANCIA YPSILON





	<p>A1686 NO. 46528869 - 46772001 - 46844210</p> <p>APOIO DO MOTOR PARTE DE TRÁS</p> <p>LANCIA YPSILON 1.3 JTD MJ (16V)</p> <p>265x110x143mm 1f-d19mm</p>		<p>A2051 NO. 50517346 - 51780702 - 55701796</p> <p>APOIO PRATO AMORTECEDOR FRENTE (GASTA 2 UNIDADES)</p> <p>LANCIA YPSILON (312_) : 0.9 TwinAir (312.YXN11, 312.YXN1A) 12.2013/>>> 59KW 80CV 875CC - LANCIA YPSILON (312_) : 0.9 TwinAir (312.PXG11, 312.PXG1A, 312.YXG11, 312.YXG1A) 05.2011/>>> 63KW 86CV 875CC - LANCIA YPSILON (312_) : 0.9 CNG (312.YXG1A) 05.2011/>>> 63KW 86CV 875CC - LANCIA YPSILON (312_) : 1.2 (312.PXA1A, 312.YXA1A) 05.2011/>>> 51KW 69CV 1242CC - LANCIA YPSILON (312_) : 1.2 Bi-fuel (312.YXA1A) 0...</p> <p>d68x10mm 1f-d12mm</p>
	<p>A2441 NO. 50510134 - 50521707 - 51780079 - 51813225 - 51831016 - 51877221 - 51885852 - 51892267 - 51940053 - 5...</p> <p>APOIO SUPORTE AMORTECEDOR FRENTE (GASTA 2 UNIDADES)</p> <p>LANCIA YPSILON (312_) 0.9 CNG (312.YXG1A) (De 05.2011 -) 63KW 86cv 875cm3 Hatchback - LANCIA YPSILON (312_) 0.9 TwinAir (312.PXG11, 312.PXG1A, 312.YXG11, 312.YXG1A) (De 05.2011 -) 63KW 86cv 875cm3 Hatchback - LANCIA YPSILON (312_) 1.2 (312.PXA1A, 312.YXA1A) (De 05.2011 -) 51KW 69cv 1242cm3 Hatchback - LANCIA YPSILON (312_) 1.2 Bi-fuel (312.YXA1A) (De 05.2011 -) 51KW 69cv 1242cm3 Hatchback - LANCIA...</p> <p>d103x31mm 1f-d12mm</p>		<p>BE22 NO. 5801869051</p> <p>ABRÇADEIRA ESCAPE</p> <p>LANCIA YPSILON (843_) : 1.3 D Multijet (843.AXF11, 843.AXF1A, 843.AXM11,... 09.2006/12.2011 55KW 75CV 1248CC - LANCIA YPSILON (312_) : 1.3 D Multijet (312.YXE1A, 312.YXU1A) 05.2011/>>> 70KW 95CV 1248CC</p> <p>96x100x18mm 1p-d10-75mm</p>
	<p>C0236 NO. 7781964</p> <p>BOTÃO AFINAÇÃO CAPÔT</p> <p>LANCIA Y 2000</p> <p>d19x34mm</p>		<p>C0238 NO. 51727755</p> <p>BOTÃO AFINAÇÃO CAPÔT</p> <p>LANCIA YPSILON</p> <p>d23x45mm</p>
	<p>E0213-M NO. 46528871 - 46844208</p> <p>ESTICADOR SUPORTE APOIO MOTOR TRAS</p> <p>LANCIA YPSILON (843_) 1.2 (843.AXA1A) 10.2003/12.2011 44KW 60CV 1242CC 188 A4.000 4136577 4136AGA - LANCIA YPSILON (843_) 1.2 (843.AXB1A) 10.2003/12.2011 59KW 80CV 1242CC 188 A5.000 4136578 - LANCIA YPSILON (843_) 1.2 (843.AXL1A) 08.2010/12.2011 51KW 69CV 1242CC 169 A4.000 4136AQQV - LANCIA YPSILON (843_) 1.4 (843.AXG1A) 02.2006/12.2011 57KW 78CV 1368CC 350 A1.000 4136AGD - LANCIA YPSILON (843_) 1....</p> <p>210x100x35mm 1f-d20mm 1f-d12mm</p>		<p>E0214-M NO. 46552759</p> <p>ESTICADOR SUPORTE APOIO MOTOR TRAS</p> <p>LANCIA YPSILON (843_) 1.3 D Multijet (843.AXE11, 843.AXE1A) 09.2006/12.2011 66KW 90CV 1248CC 199 A3.000 4136AEL - LANCIA YPSILON (843_) 1.3 D Multijet (843.AXF11, 843.AXF1A, 843.AXM11,... 09.2006/12.2011 55KW 75CV 1248CC 199 A2.000 199 A9.000 4136AGC - LANCIA YPSILON (843_) 1.3 D Multijet (843.AXH1A, 843.AXE1A) 05.2007/12.2011 77KW 105CV 1248CC 199 A3.000 4136AIP - LANCIA YPSILON (843_) 1.3 JTD (8...</p> <p>200x110x60mm 1f-d20mm 1f-d12 - 6mm</p>

	<p>E1027 NO. 46416588 - 46477073</p> <p>ESTICADOR DE ESCAPE PARTE DE TRÁS</p> <p>LANCIA YPSILON</p> <p>95x35x25mm</p>		<p>E1027 NO. 46421002</p> <p>ESTICADOR DE ESCAPE PARTE DE TRÁS</p> <p>LANCIA YPSILON</p> <p>95x35x25mm</p>
	<p>E1048 NO. 46421002</p> <p>ESTICADOR DE ESCAPE FRENTE</p> <p>LANCIA YPSILON (843_) 1.2 (843.AXA1A) 10.2003/12.2011 44KW 60CV 1242CC - LANCIA YPSILON (843_) 1.2 (843.AXB1A) 10.2003/12.2011 59KW 80CV 1242CC - LANCIA YPSILON (843_) 1.4 (843.AXG1A) 02.2006/12.2011 57KW 78CV 1368CC - LANCIA YPSILON (843_) 1.4 16V (843.AXC11, 843.AXC1B, 843.AXC1A) 10.2003/12.2011 70KW 95CV 1368CC - LANCIA YPSILON (843_) 1.3 JTD (843.AXD11, 843.AXD1A) 10.2003/12.2011 51KW 70C...</p> <p>57x39x25mm 2f-d9mm</p>		<p>E1105-I NO. 7612390</p> <p>ESTICADOR DE ESCAPE</p> <p>LANCIA YPSILON</p> <p>72x58x43mm</p>
	<p>E1106 NO. 46529211</p> <p>ESTICADOR DO ESCAPE PARTE DE TRÁS</p> <p>LANCIA YPSILON</p> <p>55x45x25mm 2f-d10mm</p>		<p>F1127H-I NO. 7645160 - 9941582 - 9944453 - 9947369 - 9950650</p> <p>FOLE DA DIRECÇÃO ESQUERDO E DIREITO (DIRECÇÃO ASSISTIDA)</p> <p>LANCIA Y 1242cc.1370 cc. (APÓS 10-95)</p> <p>d62x210mm 1f-d58mm 1f-d10mm</p>
	<p>F1181-I NO. 7545579</p> <p>FOLE DA DIRECÇÃO ESQUERDO E DIREITO</p> <p>LANCIA Y 1242cc.1370 cc. (APÓS 10-95)</p> <p>d63x155mm 1f-d45mm 1f-d10mm</p>		<p>F1327-I NO. 0071718290 - 07762158 - 7757917 - 7762159</p> <p>FOLE CAPA PROTECÇÃO AMORTECEDOR FRENTE (GASTA 2 UNIDADES)</p> <p>LANCIA Y (840_) 1.1 (840AE) 11.1995/09.2003 40KW 54CV 1108CC 176 B2.000 4001192 - LANCIA Y (840_) 1.2 (840AA, 840AF1A) 03.1996/09.2003 44KW 60CV 1242CC 188 A4.000 840 A3.000 4001091 4001174 - LANCIA Y (840_) 1.2 16V (840AD) 04.1997/09.2003 63KW 86CV 1242CC 176 B9.000 4001191 - LANCIA Y (840_) 1.2 16V (840AG1A) 10.2000/09.2003 59KW 80CV 1242CC - LANCIA Y (840_) 1.4 12V (840AB) 10...</p> <p>d70x200mm 1f-d60mm 1f-d18mm</p>
	<p>F1370-I NO. 9941582</p> <p>FOLE DA DIRECÇÃO LADO DIREITO E ESQUERDO</p> <p>LANCIA Y (840_) 1.1 (840AE) 11.1995/09.2003 40KW 54CV 1108CC - LANCIA Y (840_) 1.2 (840AA, 840AF1A) 03.1996/09.2003 44KW 60CV 1242CC - LANCIA Y (840_) 1.2 16V (840AG1A) 10.2000/09.2003 59KW 80CV 1242CC - LANCIA Y (840_) 1.2 16V (840AD) 04.1997/09.2003 63KW 86CV 1242CC - LANCIA Y (840_) 1.4 12V (840AC) 03.1996/09.2003 55KW 75CV 1370CC - LANCIA Y (840_) 1.4 12V (840AB) 10.1996/09.2003 59KW 80C...</p> <p>d65x21mm d58mm 1f-d57mm 1f-d10mm</p>		<p>KF1797-T NO. 46429633 - 60812755</p> <p>KIT DO FOLE DO CARDAN JUNTO À RODA</p> <p>LANCIA Y 1.2i - 1.2i 16V - 1.4i 12V (1995 A 2004) - DELTA II 1.9 TD (1993 A 1999) - KAPPA 2.0i 20V - 2.0i T 16V - 2.0i T 20V - 2.4i 20V (1994 A 2001) - LYBRA 1.8i 16V - 2.0i 20V (APOS 1999) -</p> <p>d110x102mm 1f-d87mm 1f-d27mm</p>
	<p>KF1798-T NO. 46307555 - 46307575</p> <p>KIT DE FOLE DO CARDAN JUNTO À RODA</p> <p>LANCIA YPSILON 1.2i - 1.4i (APÓS 2003)</p> <p>d95x95mm 1f-d74mm 1f-d22mm</p>		<p>KF3705-T NO. 51704102</p> <p>KIT DE FOLE DO CARDAN JUNTO À RODA</p> <p>LANCIA YPSILON 1.3 JTD 16V (APÓS 2003)</p> <p>d91x120mm 1f-d78mm 1f-d22mm</p>
	<p>KF3760-T NO. 46308701 - 46308932</p> <p>KIT DE FOLE DO CARDAN JUNTO À RODA</p> <p>LANCIA YPSILON</p> <p>d106x122mm 1f-d82mm 1f-d24mm</p>		<p>KL80932 NO. 1p-d6-10mm d-20/10mm 1f-d14mm 1f-d</p> <p>KIT CASQUILHO COBERTURA TAMPA MOTOR</p> <p>LANCIA YPSILON (843_) 1.3 JTD (843.AXD11, 843.AXD1A) 10.2003/12.2011 51KW 70CV 1248CC - LANCIA YPSILON (843_) 1.3 D Multijet (843.AXF11, 843.AXF1A, 843.AXM11,... 09.2006/12.2011 55KW 75CV 1248CC - LANCIA YPSILON (843_) 1.3 D Multijet (843.AXE11, 843.AXE1A) 09.2006/12.2011 66KW 90CV 1248CC - LANCIA YPSILON (843_) 1.3 D Multijet (843.AXH1A, 843.AXE1A) 05.2007/12.2011 77KW 105CV 1248CC - LANCIA Y...</p> <p>d30/75mm d-33/19mm d-39/25mm 1f-d10mm d-20/10mm 1f-d14mm 1f-d22mm...</p>
	<p>KT0510 NO. 50701606 - 51796607</p> <p>KIT BATENTE DA SUSPENSÃO DE TRÁS</p> <p>LANCIA YPSILON (843_) 1.2 (De 2003.10 Até 2011.12) 44kW 60cv 1242cm3 Hatchback - LANCIA YPSILON (843_) 1.2 (De 2003.10 Até 2011.12) 59KW 80cv 1242cm3 Hatchback - LANCIA YPSILON (843_) 1.4 16V (De 2003.10 Até 2011.12) 70kW 95cv 1368cm3 Hatchback - LANCIA YPSILON (843_) 1.3 JTD (De 2003.10 Até 2011.12) 51kW 70cv 1248cm3 Hatchback -</p> <p>d93x132mm 1f-d16mm</p>		<p>KT0521 NO. 50701606 - 51796607</p> <p>KIT BATENTE SUSPENSÃO TRÁS (x2)</p> <p>LANCIA YPSILON (843_) 1.2 (843.AXA1A) 10.2003/12.2011 44KW 60CV 1242CC 188 A4.000 4136577 4136AGA - LANCIA YPSILON (843_) 1.2 (843.AXB1A) 10.2003/12.2011 59KW 80CV 1242CC 188 A5.000 4136578 - LANCIA YPSILON (843_) 1.3 JTD (843.AXD11, 843.AXD1A) 10.2003/12.2011 51KW 70CV 1248CC 188 A9.000 4136580 - LANCIA YPSILON (843_) 1.4 16V (843.AXC11, 843.AXC1B, 843.AXC1A) 10.2003/12.2011 70KW 95CV 1368CC 843 ...</p> <p>d92x127 (x2) c118mm 1f-d17mm</p>

	<p>P0009-R NO. 4144275</p> <p>CAPA DE PEDAL TRAVAO/EMBRAIAGEM (GASTA 2 UNIDADES)</p> <p>LANCIA Y (840_) : 1.1 (840AE) 11.1995/09.2003 40KW 54CV 1108CC - LANCIA Y (840_) : 1.2 (840AA, 840AF1A) 03.1996/09.2003 44KW 60CV 1242CC - LANCIA Y (840_) : 1.2 16V (840AG1A) 10.2000/09.2003 59KW 80CV 1242CC - LANCIA Y (840_) : 1.2 16V (840AD) 04.1997/09.2003 63KW 86CV 1242CC - LANCIA Y (840_) : 1.4 12V (840AC) 03.1996/09.2003 55KW 75CV 1370CC - LANCIA Y (840_) : 1.4 12V (840AB) 10.1996/09.2003 59KW 80C...</p> <p>63x50x12mm</p>		<p>P1013 NO. 4170605 - 51778057 - 7568442 - 7653554</p> <p>CAPA DE PEDAL EMBRAIAGEM/TRAVAO (GASTA 2 UNIDADES)</p> <p>LANCIA Y (840_) : 1.1 (840AE) 11.1995/09.2003 40KW 54CV 1108CC - LANCIA Y (840_) : 1.2 (840AA, 840AF1A) 03.1996/09.2003 44KW 60CV 1242CC - LANCIA Y (840_) : 1.2 16V (840AG1A) 10.2000/09.2003 59KW 80CV 1242CC - LANCIA Y (840_) : 1.2 16V (840AD) 04.1997/09.2003 63KW 86CV 1242CC - LANCIA Y (840_) : 1.4 12V (840AC) 03.1996/09.2003 55KW 75CV 1370CC - LANCIA Y (840_) : 1.4 12V (840AB) 10.1996/09.2003 59KW 80C...</p> <p>80x48x8mm</p>
	<p>P1016 NO. 4144275</p> <p>CAPA DE PEDAL TRAVAO/EMBRAIAGEM (GASTA 2 UNIDADES)</p> <p>LANCIA Y (840_) : 1.1 (840AE) 11.1995/09.2003 40KW 54CV 1108CC - LANCIA Y (840_) : 1.2 (840AA, 840AF1A) 03.1996/09.2003 44KW 60CV 1242CC - LANCIA Y (840_) : 1.2 16V (840AG1A) 10.2000/09.2003 59KW 80CV 1242CC - LANCIA Y (840_) : 1.2 16V (840AD) 04.1997/09.2003 63KW 86CV 1242CC - LANCIA Y (840_) : 1.4 12V (840AC) 03.1996/09.2003 55KW 75CV 1370CC - LANCIA Y (840_) : 1.4 12V (840AB) 10.1996/09.2003 59KW 80C...</p> <p>65x50x10mm</p>		<p>P1098 NO. 71736224</p> <p>CAPA DE PEDAL TRAVAO/EMBRAIAGEM (GASTA 2 UNIDADES)</p> <p>LANCIA Y (840_) : 1.1 (840AE) 11.1995/09.2003 40KW 54CV 1108CC - LANCIA Y (840_) : 1.2 (840AA, 840AF1A) 03.1996/09.2003 44KW 60CV 1242CC - LANCIA Y (840_) : 1.2 16V (840AG1A) 10.2000/09.2003 59KW 80CV 1242CC - LANCIA Y (840_) : 1.2 16V (840AD) 04.1997/09.2003 63KW 86CV 1242CC - LANCIA Y (840_) : 1.4 12V (840AC) 03.1996/09.2003 55KW 75CV 1370CC - LANCIA Y (840_) : 1.4 12V (840AB) 10.1996/09.2003 59KW 80C...</p> <p>83x48x10mm 74-40mm</p>
	<p>P1100 NO. 71732392</p> <p>CAPA DO PEDAL DO TRAVAO E EMBRAIAGEM</p> <p>LANCIA YPSILON (843_) 1.2 (10.03 A 12.11) 60cv 1242cc Hatchback - LANCIA YPSILON (843_) 1.2 (10.03 A 12.11) 80cv 1242cc Hatchback - LANCIA YPSILON (843_) 1.4 (02.06 A 12.11) 78cv 1368cc Hatchback - LANCIA YPSILON (843_) 1.4 16V (10.03 A 12.11) 95cv 1368cc Hatchback - LANCIA YPSILON (843_) 1.3 JTD (10.03 A 12.11) 70cv 1248cc Hatchback - LANCIA YPSILON (843_) 1.3 D Multijet (09.06 A 12.11) 75c...</p> <p>76x53x9mm</p>		<p>R016261 NO. 55240933 - 55244282 - 55256543</p> <p>TUBO DO OLEO DO COMPRESSOR</p> <p>LANCIA YPSILON (312_) 1.3 D Multijet (312.YXE1A, 312.YXU1A) 05.2011/08.2018 70KW 95CV 1248CC 312 B1.000 199 B1.000 4136ASB 1727AAJ</p> <p>B105-14/15mm 40x40x39mm</p>
	<p>R017112 NO. 55180038 - 55184653</p> <p>TUBO DA VALVULA REGULADORA DE VELOCIDADE</p> <p>LANCIA YPSILON (843_) : 1.2 (843.AXL1A) 08.2010/12.2011 51KW 69CV 1242CC - LANCIA YPSILON (843_) : 1.4 16V (843.AXC11, 843.AXC1B, 843.AXC1A) 10.2003/12.2011 70KW 95CV 1368CC - LANCIA YPSILON (843_) : 1.3 D Multijet (843.AXF11, 843.AXF1A, 843.AXM11,... 09.2006/12.2011 55KW 75CV 1248CC - LANCIA YPSILON (843_) : 1.3 D Multijet (843.AXE11, 843.AXE1A) 09.2006/12.2011 66KW 90CV 1248CC - LANCIA YPSILON (843_...</p> <p>B133-14/14mm 39x64x29x51mm</p>		<p>R017547 NO. 51874459 - 51879778 - 51897150 - 51897510 - 52036350 - 68360737AA</p> <p>TUBO DE ADMISSAO FILTRO DE AR</p> <p>LANCIA YPSILON (312_) 1.3 D Multijet (312.YXE1A, 312.YXU1A) 05.2011/08.2018 70KW 95CV 1248CC 312 B1.000 199 B1.000 4136ASB 1727AAJ - LANCIA YPSILON (843_) 1.3 D Multijet (843.AXF11, 843.AXF1A, 843.AXM11,... 09.2006/12.2011 55KW 75CV 1248CC 199 A2.000 199 A9.000 4136AGC</p> <p>B215-35/68mm 68x102x73mm</p>
	<p>R018122 NO. 46530837</p> <p>TUBO OLEO MOTOR</p> <p>LANCIA Y (840_) 1.2 (840AA, 840AF1A) 03.1996/09.2003 44KW 60CV 1242CC 188 A4.000 840 A3.000 4001091 4001174 - LANCIA Y (840_) 1.2 16V (840AD) 04.1997/09.2003 63KW 86CV 1242CC 176 B9.000 4001191 - LANCIA Y (840_) 1.2 16V (840AG1A) 10.2000/09.2003 59KW 80CV 1242CC 188 A5.000 4001293</p> <p>B60-d14/18mm 50-40mm + ch110-d5mm</p>		<p>R019213 NO. 55245385</p> <p>TUBO EXTRATOR COMBUSTIVEL</p> <p>LANCIA YPSILON (843_) : 1.2 (843.AXL1A) 08.2010/12.2011 51KW 69CV 1242CC - LANCIA YPSILON (843_) : 1.3 D Multijet (843.AXF11, 843.AXF1A, 843.AXM11,... 09.2006/12.2011 55KW 75CV 1248CC - LANCIA YPSILON (843_) : 1.3 D Multijet (843.AXE11, 843.AXE1A) 09.2006/12.2011 66KW 90CV 1248CC - LANCIA YPSILON (843_) : 1.3 D Multijet (843.AXH1A, 843.AXE1A) 05.2007/12.2011 77KW 105CV 1248CC - LANCIA YPSILON (312_...</p> <p>B-340/3mm 4p-d5x10mm</p>
	<p>R019214 NO. 46784581</p> <p>TUBO EXTRACTOR DE COMBUSTIVEL</p> <p>LANCIA YPSILON (843_) 1.3 D Multijet (843.AXF11, 843.AXF1A, 843.AXM11,... 09.2006/12.2011 55KW 75CV 1248CC 199 A2.000 199 A9.000 4136AGC - LANCIA YPSILON (843_) 1.3 JTD (843.AXD11, 843.AXD1A) 10.2003/12.2011 51KW 70CV 1248CC 188 A9.000 4136580</p> <p>B455-3mm 4p-d5x10mm</p>		<p>R019301 NO. 53x77x138x91mm ch-d22x155x36x82x200x58x94x49</p> <p>TUBO INFERIOR DO RADIADOR</p> <p>LANCIA Y (840_) 1.1 (840AE) 11.1995/09.2003 40KW 54CV 1108CC 176 B2.000 4001192 - LANCIA Y (840_) 1.2 16V (840AD) 04.1997/09.2003 63KW 86CV 1242CC 176 B9.000 4001191 - LANCIA Y (840_) 1.2 16V (840AG1A) 10.2000/09.2003 59KW 80CV 1242CC 188 A5.000 4001293</p> <p>B290-26/27mm 53x77x138x91mm ch-d22x155x36x82x200x58x94x49</p>
	<p>R019305 NO. 46744677</p> <p>TUBO INFERIOR DO RADIADOR</p> <p>LANCIA Y (840_) 1.2 (840AA, 840AF1A) 03.1996/09.2003 44KW 60CV 1242CC 188 A4.000 840 A3.000 4001091 4001174 - LANCIA Y (840_) 1.2 16V (840AD) 04.1997/09.2003 63KW 86CV 1242CC 176 B9.000 4001191 - LANCIA Y (840_) 1.2 16V (840AG1A) 10.2000/09.2003 59KW 80CV 1242CC 188 A5.000 4001293</p> <p>B320-d26/26mm 60-70-160-100-60mm +ch 710-d14mm</p>		<p>R019772 NO. 7746122</p> <p>TUBO SUPERIOR DO RADIADOR</p> <p>LANCIA Y (840_) : 1.2 (840AA, 840AF1A) 03.1996/09.2003 44KW 60CV 1242CC</p> <p>B280-d27/27mm 50-70-160-50-90mm</p>
	<p>R020350 NO. 46441019 - 46441020 - 7718664 - 7745653 - 7770566</p> <p>TUBO SUPERIOR DO RADIADOR</p> <p>LANCIA Y (840_) : 1.1 (840AE) 11.1995/09.2003 40KW 54CV 1108CC - LANCIA Y (840_) : 1.2 (840AA, 840AF1A) 03.1996/09.2003 44KW 60CV 1242CC - LANCIA Y (840_) : 1.2 16V (840AG1A) 10.2000/09.2003 59KW 80CV 1242CC - LANCIA Y (840_) : 1.2 16V (840AD) 04.1997/09.2003 63KW 86CV 1242CC</p> <p>B312-d26/26mm 55-80-175-105mm</p>		<p>R020352 NO. 50-90-155-95mm 250-85-210-120-95-1</p> <p>TUBO INFERIOR DO RADIADOR</p> <p>LANCIA Y (840_) 1.1 (840AE) 11.1995/09.2003 40KW 54CV 1108CC 176 B2.000 4001192 - LANCIA Y (840_) 1.2 (840AA, 840AF1A) 03.1996/09.2003 44KW 60CV 1242CC 188 A4.000 840 A3.000 4001091 4001174</p> <p>B315-d26/28mm d14mm 50-90-155-95mm 250-85-210-120-95-110-95mm 200-</p>

	U15534 NO. 7670293 UNIÃO ESGUICHO LANCIA Y 32mm 1f-d2x4mm 1f-d2x5mm		U15534 NO. 7670293 UNIÃO ESGUICHO LANCIA Y 2000 32mm 1f-d2x4mm 1f-d2x5mm
	U15538 NO. 7787593 UNIÃO VÁLVULA DE ESGUICHO LANCIA YPSILON 42x31x14mm 1f-d3x5x11mm 2f-d3x5x11mm		U80900 NO. 7545141 TAMPÃO ENCHIMENTO OLEO LANCIA YPSILON (843_) 1.2 (De 10-2003 Até 12-2011) 44kW 60CV 1242cc Hatchback 65x52x31mm d38x15mm
	UAP81292 NO. 55192494 - 55204259 - 55215424 - 55245288 ANILHA PROTEÇÃO TÉRMICA INJECTORES LANCIA YPSILON (843_) 1.3 JTD (De 10-2003 Até 12-2011) 51kW 70CV 1248cc Hatchback LANCIA YPSILON (843_) 1.3 D Multijet (De 09-2006 Até 12-2011) 55kW 75CV 1248cc Hatchback LANCIA YPSILON (843_) 1.3 D Multijet (De 09-2006 Até 12-2011) 66kW 90CV 1248cc Hatchback LANCIA YPSILON (843_) 1.3 D Multijet (De 05-2007 Até 12-2011) 77kW 105CV 1248cc Hatchback LANCIA YPSILON (312_) 1.3 D Multijet (De 05-2011 A... d16x1mm 1f-d7mm		UAP81292 NO. 55192494 - 55204259 - 55215424 - 55245288 ANILHA PROTEÇÃO TÉRMICA INJECTORES LANCIA YPSILON (843_) 1.3 JTD (De 10-2003 Até 12-2011) 51kW 70CV 1248cc Hatchback LANCIA YPSILON (843_) 1.3 D Multijet (De 09-2006 Até 12-2011) 55kW 75CV 1248cc Hatchback LANCIA YPSILON (843_) 1.3 D Multijet (De 09-2006 Até 12-2011) 66kW 90CV 1248cc Hatchback LANCIA YPSILON (843_) 1.3 D Multijet (De 05-2007 Até 12-2011) 77kW 105CV 1248cc Hatchback LANCIA YPSILON (312_) 1.3 D Multijet (De 05-2011 A... d16x1mm 1f-d7mm
	UCRZ1100 NO. 46307676 CRUZETA TRANSMISSÃO TRIPOIDE D35,50MM/24 DENTES LANCIA YPSILON (843_) 1.3 D Multijet (843.AXE11, 843.AXE1A) 09.2006/12.2011 66KW 90CV 1248CC 199 A3.000 4136AEL - LANCIA YPSILON (843_) 1.3 D Multijet (843.AXH1A, 843.AXE1A) 05.2007/12.2011 77KW 105CV 1248CC 199 A3.000 4136AIP d35,5mm (24 dentes)		UMB84050 NO. 55182787 - 7579570 TAMPÃO BLOCO MOTOR LANCIA YPSILON (843_) 1.2 (De 10-2003 Até 12-2011) 44kW 60CV 1242cc Hatchback LANCIA YPSILON (843_) 1.2 (De 10-2003 Até 12-2011) 59kW 80CV 1242cc Hatchback LANCIA YPSILON (843_) 1.4 16V (De 10-2003 Até 12-2011) 70kW 95CV 1368cc Hatchback d-65x8mm d-50x6mm
	UTR0800 NO. TAMPÃO RESERVATÓRIO LIQUIDO REFRIGERAÇÃO LANCIA YPSILON (843_) 1.4 02.06 - 12.11 57 78 1368 Hatchback d62x25mm 1f-d53x14mm		UTR0826 NO. 0046742378 - 130687 - 130695 - 46521714 - 46742378 - 46764668 - 46826676 - 60654688 - 60665757 TAMPÃO RESERVATÓRIO LIQUIDO REFRIGERAÇÃO LANCIA YPSILON (843_) 1.3 D Multijet (843.AXE11, 843.AXE1A) 09.2006/12.2011 66KW 90CV 1248CC 199 A3.000 4136AEL d52x25mm 1f-d45x12mm
	UTR0832 NO. 1306F8 - 46799364 TAMPÃO RESERVATÓRIO LIQUIDO REFRIGERAÇÃO LANCIA YPSILON (843_) 1.2 (10.03 A 12.11) 60cv 1242cc Hatchback - LANCIA YPSILON (843_) 1.2 (08.10 A 12.11) 69cv 1242cc Hatchback - LANCIA YPSILON (843_) 1.2 (10.03 A 12.11) 80cv 1242cc Hatchback - LANCIA YPSILON (843_) 1.4 (02.06 A 12.11) 78cv 1368cc Hatchback - LANCIA YPSILON (843_) 1.4 LPG (11.10 A 12.11) 78cv 1368cc Hatchback - LANCIA YPSILON (843_) 1.4 16V (10.03 A 12.11) 95cv 1368... d50x25mm 1f-d45x13mm		UTR0859 NO. 1650630 - 94539597 - 96293957 - 96312510 - 96351578 - 96420303 - 96536649 TAMPÃO RESERVATÓRIO LIQUIDO REFRIGERAÇÃO LANCIA YPSILON (843_) 1.4 (02.06 A 12.11) 78cv 1368cc Hatchback d63x23mm 1f-d53x11mm
	UTR0896 NO. 46402981 - 46556737 - 5951554 - 5974557 - 60811544 - 7745779 TAMPÃO RESERVATÓRIO LIQUIDO REFRIGERAÇÃO LANCIA Y (840_) 1.1 (840AE) (De 1995.11 Até 2003.09) 40kW 54cv 1108cm3 Hatchback - LANCIA Y (840_) 1.2 (840AA, 840AF1A) (De 1996.03 Até 2003.09) 44kW 60cv 1242cm3 Hatchback - LANCIA Y (840_) 1.2 16V (840AG1A) (De 2000.10 Até 2003.09) 59kW 80cv 1242cm3 Hatchback - LANCIA Y (840_) 1.2 16V (840AD) (De 1997.04 Até 2003.09) 63kW 86cv 1242cm3 Hatchback - LANCIA Y (840_) 1.4 12V (840Z) 1.4 12V (De 2000.10 Até 2003.09) 78cv 1368cc Hatchback d62x25mm 1f-d38x26mm		UTV83026 NO. 55189930 - 60801006 - 60808630 - 60809044 - 7734022 - 7740368 TAMPÃO VEDAÇÃO BUJÃO LANCIA YPSILON (843_) 1.2 (10.03 A 12.11) 60cv 1242cc Hatchback - LANCIA YPSILON (843_) 1.2 (08.10 A 12.11) 69cv 1242cc Hatchback - LANCIA YPSILON (843_) 1.2 (10.03 A 12.11) 80cv 1242cc Hatchback - LANCIA YPSILON (843_) 1.4 (02.06 A 12.11) 78cv 1368cc Hatchback - LANCIA YPSILON (843_) 1.4 LPG (11.10 A 12.11) 78cv 1368cc Hatchback - LANCIA YPSILON (843_) 1.3 D Multijet (05.07 A 12.11) 105cv 1... d21x13mm 1f-12mm
	W5054 NO. 0515W5 - 1261085 - 1261085E00 - 1261085E00000 - 1261085E01000 - 1539102 - 1564852 - 46819147 ... POLIE DA CABBOTA (6 PISTAS) LANCIA YPSILON 1.3 JTD 16V APÓS 06-2003 - Mtr 188A9000 (70CV) d165mm d35mm		W5084 NO. 46548458 - 46791865 - 55181198 - 55181620 - 55197953 - 55217836 - 55217839 POLIE CABBOTA (5 PISTAS) LANCIA YPSILON (843_) 1.2 (843.AXA1A) 10.2003/12.2011 44KW 60CV 1242CC - LANCIA YPSILON (843_) 1.2 (843.AXL1A) 08.2010/12.2011 51KW 69CV 1242CC - LANCIA YPSILON (843_) 1.2 (843.AXB1A) 10.2003/12.2011 59KW 80CV 1242CC - LANCIA YPSILON (843_) 1.4 16V (843.AXC11, 843.AXC1B, 843.AXC1A) 10.2003/12.2011 70KW 95CV 1368CC - LANCIA YPSILON (312_) 1.2 (312.PXA1A, 312.YXA1A) 05.2011/»»» 51KW 69CV 1242CC... d140/150mm d23mm

	<p>Z50177 NO. 1554685 - W303392</p> <p>MOLA DE FIXAÇÃO PAINEL</p> <p>LANCIA YPSILON (312_) 0.9 CNG (312.YXG1A) desde 05.2011 63KW 86CV 875CC 312 A2.000 1727AAW 4136BAH - LANCIA YPSILON (312_) 0.9 TwinAir (312.PXG11, 312.PXG1A, 312.YXG11, 312.YXG1A) 05.2011/12.2018 63KW 86CV 875CC 312 A2.000 4136ASD 1727AAV 4136BAH - LANCIA YPSILON (312_) 0.9 TwinAir (312.YXN11, 312.YXN1A) 12.2013/12.2018 59KW 80CV 875CC 312 A5.000 312 A2.000 4136BBM 1727AAX - LANCIA YPSILON (312_) ...</p> <p>d8x 22mm f-d20mm</p>		<p>Z55220 NO. 7740882</p> <p>MOLA DE FIXAÇÃO TIPO PORCA</p> <p>LANCIA Y</p> <p>d10x 9mm f-d18mm</p>
	<p>Z80502 NO. 5757553</p> <p>Mola de retenção</p> <p>LANCIA YPSILON</p> <p>d16x9.5mm 1p-7x7-8.5mm 1f-d4.8mm</p>		<p>Z80578 NO. 14569580 - 14569680</p> <p>Mola de fixação</p> <p>LANCIA YPSILON</p> <p>20x8x15mm 1f-8mm</p>
	<p>Z80588 NO. 7637466</p> <p>Mola de painel</p> <p>LANCIA YPSILON</p> <p>d24x16.5mm 1p-d16.5-14mm</p>		<p>Z80604 NO. 500382985 - 7739801</p> <p>Mola de painel</p> <p>LANCIA YPSILON</p> <p>d18.2x21.6mm 1p-d6.4-16.1mm</p>
	<p>Z80605 NO. 7745194</p> <p>Mola de fixação</p> <p>LANCIA YPSILON</p> <p>d20x20.5mm 1p-d9-18.5mm 1f-7x7mm</p>		<p>Z80605 NO. 7745194</p> <p>Mola de fixação</p> <p>LANCIA YPSILON</p> <p>d20x20.5mm 1p-d9-18.5mm 1f-7x7mm</p>
	<p>Z80615 NO. 46436251</p> <p>Mola de fixação</p> <p>LANCIA YPSILON</p> <p>d16x24mm</p>		<p>Z80619 NO. 7677865</p> <p>Mola de painel</p> <p>LANCIA YPSILON</p> <p>d14x12mm 1p-d7.5-10mm</p>
	<p>Z80635 NO. 14216080 - 14216087</p> <p>Mola de fixação</p> <p>LANCIA YPSILON</p> <p>d18x14mm 1p-10x10-12.5mm 1f-d4.8mm</p>		<p>Z80638 NO. 7638283</p> <p>Mola de painel</p> <p>LANCIA YPSILON</p> <p>d25x19.5mm 1p-d8-17mm</p>
	<p>Z80638 NO. 7638283</p> <p>Mola de painel</p> <p>LANCIA YPSILON (Após 2000)</p> <p>d25x19.5mm 1p-d8-17mm</p>		<p>Z80641A NO. 1H0853586</p> <p>Mola de fixação</p> <p>LANCIA YPSILON (Após 2000)</p> <p>d13x13mm 1p-d10-12mm 1f-d8.5mm</p>
	<p>Z80651 NO. 82426359</p> <p>Mola de fixação</p> <p>LANCIA YPSILON</p> <p>d18x42mm 1p-d10-19mm</p>		<p>Z80668 NO.</p> <p>Mola de painel</p> <p>LANCIA YPSILON (843_) 1.2 (843.AXA1A) 10.2003/12.2011 44KW 60CV 1242CC 188 A4.000 4136577 4136AGA - LANCIA YPSILON (843_) 1.2 (843.AXB1A) 10.2003/12.2011 59KW 80CV 1242CC 188 A5.000 4136578 - LANCIA YPSILON (843_) 1.2 (843.AXL1A) 08.2010/12.2011 51KW 69CV 1242CC 169 A4.000 4136AQV - LANCIA YPSILON (843_) 1.3 D Multijet (843.AXE11, 843.AXE1A) 09.2006/12.2011 66KW 90CV 1248CC 199 A3.000 4136AEL - LA...</p> <p>d20x15.5mm 1p-d8.2-13mm</p>

	<p>Z80676 NO. 46558337</p> <p>Mola de fixação</p> <p>LANCIA YPSILON</p>		<p>Z80686 NO. 7770156</p> <p>Mola de friso</p> <p>LANCIA YPSILON</p>
	<p>Z80695 NO. 46537978</p> <p>Mola de friso</p> <p>LANCIA YPSILON</p>		<p>Z80702 NO. 46408953 - 46748771 - 60813528</p> <p>Mola de fixação</p> <p>LANCIA YPSILON</p>
	<p>d18x17mm</p> <p>1p-8x8-13.7mm 1f-d4.8mm</p>		<p>d16x25.5mm</p> <p>1p-8x8-24mm 1f-d4.8mm</p>
	<p>17x15x18.7mm</p> <p>1p-8x8-15mm</p>		