

	RT80623	1J0611764K		
	TUBO DE TRAVÃO TRÁS RH			
AUDI A3 (8L1) 1.6 (APÓS 08-2000) - 1.8 (APÓS 09-1996) - 1.8 QUATTRO (APÓS 08-1998) - 1.8 T (APÓS 12-1998) - 1.8 T QUATTRO (APÓS 10-1998) - 1.9 TDi (APÓS 10-2000) - 1.9 TDi QUATTRO (APÓS 08-2000)				


BMW SÉRIE 3(E30)

	F1650A-I	33211209551 - 33211229221 - 33219067815 - 33219067906		
	FOLE DA TRANSMISSÃO JUNTO À CAIXA			
BMW SÉRIE 3(E30) 2.4 TD 324 TD - 2.5i 325i - 325iX (1982 A 1994)				
d110x125mm		1f-d108mm 1f-d25mm		

BMW SÉRIE 3(E46)

	A1751	22111094814		
	APOIO DO MOTOR PARTE DA FRENTE DIREITO			
BMW SÉRIE 3(E46) 316 i (04-2000 A 02-2005) - 316 Ti COMPACT (06-2001 A 02-2005) - 316 Ci COUPÉ (APÓS 04-2000) - 316 i TOURING (03-2002 A 02-2005) - 318 D (09-2001 A 02-2005) - 318 i (02-1998 A 02-2005) - 318 Ci CABRIOLET (APÓS 09-2001) - 318 TD COMPACT (03-2003)				
104x71mm		1p-d10-28mm 1p-d10-20mm		

BMW SÉRIE 5(E12)

	F1650A-I	33211209551 - 33211229221 - 33219067815 - 33219067906		
	FOLE DA TRANSMISSÃO JUNTO À CAIXA			
BMW SÉRIE 5(E12) 2.0i 520i - 2.4TD 524 TD - 2.5 525 - 2.5i 525i - 525iX 24V - 2.7i 525E - 2.8i 528i - 3.0i 530i - 3.0i 530i V8 - 3.4i 535i (1972 A 1981)				
d110x125mm		1f-d108mm 1f-d25mm		

BMW SÉRIE 5(E28)

	F1650A-I	33211209551 - 33211229221 - 33219067815 - 33219067906		
	FOLE DA TRANSMISSÃO JUNTO À CAIXA			
BMW SÉRIE 5(E28) 2.0i - 2.4 TD - 2.5i - 2.7i - 2.8i - 3.4i (1980 A 1990)				
d110x125mm	1f-d108mm 1f-d25mm			

BMW SÉRIE 5(E34)


	F1650A-I	33211209551 - 33211229221 - 33219067815 - 33219067906		
	FOLE DA TRANSMISSÃO JUNTO À CAIXA			
BMW SÉRIE 5(E34) 2.5i - 3.0i - 3.4i (1988 A 1997)				
d110x125mm	1f-d108mm 1f-d25mm			

BMW SÉRIE 6(E24)


	F1650A-I	33211209551 - 33211229221 - 33219067815 - 33219067906		
	FOLE DA TRANSMISSÃO JUNTO À CAIXA			
BMW SÉRIE 6(E24) 3.4i 635 CSi (1976 A 1990)				
d110x125mm	1f-d108mm 1f-d25mm			

BMW SÉRIE 7(E23)

	F1650A-I	33211209551 - 33211229221 - 33219067815 - 33219067906		
	FOLE DA TRANSMISSÃO JUNTO À CAIXA			
BMW SÉRIE 7(E23) 2.5i 24V - 3.0i 730i/II - 3.0i 730i/II V8 - 3.2i 732i/733i - 3.2i 745i - 3.4i 735i - 3.4i 735i/iL - 3.4i 745i - 4.0i 740i/iL V8 (1977 A 1986)				
d110x125mm	1f-d108mm 1f-d25mm			

	F1650A-I	33211209551 - 33211229221 - 33219067815 - 33219067906		
	FOLE DA TRANSMISSÃO JUNTO À CAIXA BMW SÉRIE 7(E32) 3.0i - 3.4i - 4.0i (1986 A 1994)			
	d110x125mm	1f-d108mm 1f-d25mm		

BMW Z3

	F1650A-I	33211209551 - 33211229221 - 33219067815 - 33219067906		
	FOLE DA TRANSMISSÃO JUNTO À CAIXA BMW SÉRIE Z3(E36) 2.8i (1995 A 2003)			
	d110x125mm	1f-d108mm 1f-d25mm		

CITROËN BERLINGO

	A1750	503823 - 96090346		A1750	503823 - 96090346
	APOIO DO AMORTECEDOR DA FRENTE DIREITO E ESQUERDO(VEÍCULO SEM DIRECÇÃO ASSISTIDA) CITROËN BERLINGO 1.1i (APÓS 07-1996) - 1.4i (APÓS 07-1996) - 1.6 16V (APÓS 10-2000) - 1.8 D (APÓS 07-1998) - 1.8 i (APÓS 05-1997) - 1.8 i 4WD (APÓS 04-1997) - 1.9 D (APÓS 07-1998) - 1.9 D 4WD (APÓS 07-1998) - 2.0 HDi 90 (APÓS 12-1999)			APOIO DO AMORTECEDOR DA FRENTE DIREITO E ESQUERDO(VEÍCULO SEM DIRECÇÃO ASSISTIDA) CITROËN BERLINGO FURGONATO 1.1 i (APÓS 07-1996) - 1.4 i (APÓS 07-1996) - 1.6 16V (APÓS 10-2000) - 1.8 D (APÓS 07-1996) - 1.8 i (APÓS 08-1999) - 1.9 D (APÓS 07-1996) - 1.9 D 70 4WD (APÓS 07-1998) - 1.9 D 70 (APÓS 04-1999) - 2.0 HDi 90 4WD (APÓS 11-2000) - 2.0 HDi 90 (APÓS	
	165x147x50mm	1f-d14mm 4f-d8mm		165x147x50mm	1f-d14mm 4f-d8mm

CITROËN ZX

	A1750	503823 - 96090346		A1750	503823 - 96090346
	APOIO DO AMORTECEDOR DA FRENTE DIREITO E ESQUERDO(VEÍCULO SEM DIRECÇÃO ASSISTIDA) CITROËN ZX 1.1 H1A (03-1991 A 06-1997) - 1.4 (03-1991 A 06-1997) - 1.4 i (03-1991 A 06-1997) - 1.6 i (03-1991 A 06-1997) - 1.8 D (06-1993 A 06-1997) - 1.8 i 16V (07-1992 A 06-1997) - 1.8 i 16V (01-1996 A 06-1997) - 1.9 D (06-1994 A 06-1997) - 1.9 i (03-1991 A 06-1997) - 1.9 TD (07-1992 A 06-			APOIO DO AMORTECEDOR DA FRENTE DIREITO E ESQUERDO(VEÍCULO SEM DIRECÇÃO ASSISTIDA) CITROËN ZX BREAK 1.4 i (10-1993 A 10-1997) - 1.6 i (10-1993 A 10-1997) - 1.8 D (10-1993 A 10-1997) - 1.8 i (10-1993 A 10-1997) - 1.8 i 16V (01-1996 A 02-1998) - 1.9 D (06-1994 A 10-1997) - 1.9 TD (10-1993 A 10-1997)	
	165x147x50mm	1f-d14mm 4f-d8mm		165x147x50mm	1f-d14mm 4f-d8mm

DAIHATSU APPLAUSE


Rafpi, Lda.

	F1273-I	4438-87710		F1275-I	0443887718000 - 0443887719000
	FOLE DA TRANSMISSÃO JUNTO À CAIXA DAIHATSU APPLAUSE 1.6i 16V - 1.6i 16V 4WD (1989 A 1997)			FOLE DA TRANSMISSÃO JUNTO À CAIXA DAIHATSU APPLAUSE (1) 1.6 LX A101 (APÓS 1989)	
d82x82mm		1f-d62mm 1f-d20mm	d67x85mm		1f-d58mm 1f-d18mm



DAIHATSU CHARADE - CUORE - MIRA - MOVE


	F1273-I	4438-87710		F1273-I	4438-87710
	FOLE DA TRANSMISSÃO JUNTO À CAIXA DAIHATSU CHARADE III 1.0i GTi - 1.3 - 1.3i 16V - 1.5i 16V - 1.6i GTi (1987 A 1992)			FOLE DA TRANSMISSÃO JUNTO À CAIXA DAIHATSU GRAN MOVE 1.5i 16V - 1.6i 16V (APÓS 1996)	
d82x82mm		1f-d62mm 1f-d20mm	d82x82mm		1f-d62mm 1f-d20mm
	F1275-I	0443887718000 - 0443887719000			
	FOLE DA TRANSMISSÃO JUNTO À CAIXA DAIHATSU CHARADE (3) 1.0 TD G101 - 1.0 TURBO OHC G100(1987 A 1993)				
d67x85mm		1f-d58mm 1f-d18mm			

FIAT DOBLO - SCUDO


	F1781-I	272441			
	FOLE DA TRANSMISSÃO JUNTO À CAIXA FIAT DOBLO & CARGO 1.3 MJTD 16V (APÓS 2001)				
d88x83mm		1f-d82mm 1f-d22mm			

FIAT PUNTO


	F1781-I	272441		P1061	46554492
	FOLE DA TRANSMISSÃO JUNTO À CAIXA FIAT PUNTO II 1.9 JTD 8V (APÓS 1999)			CAPA DE PEDAL DA EMBRAIAGEM FIAT PUNTO 1.2 (APÓS 09-2003) - 1.3 JTD 16V (APÓS 06-2003) - 1.4 (APÓS 09-2003) - 1.9 DS 60 (APÓS 09-1999) - 1.9 JTD (10-2001 A 06-2003) - 1.9 JTD 80 (APÓS 09-1999)	
d88x83mm		1f-d82mm 1f-d22mm	91x46x10mm		

	P1062	46554487		
	CAPA DE PEDAL DO TRAVÃO			
	FIAT PUNTO 1.2 (APÓS 09-2003) - 1.3 JTD 16V (APÓS 06-2003) - 1.4 (APÓS 09-2003) - 1.9 DS 60 (APÓS 09-1999) - 1.9 JTD (10-2001 A 06-2003) - 1.9 JTD 80 (APÓS 09-1999)			
	94x48x10mm			


FIAT TEMPRA - REGATA

	F1175-I	7545579 - 7602437		
	FOLE DA DIRECÇÃO LADO DIREITO			
	FIAT REGATA 1.3 - 1.5 - 1.5 i.e - 1.6 - 1.6 i.e 1.7 D - 1.9 TD (1983 A 1991)			
	d63x180mm	1f-d45mm 1f-d10mm		

FORD COUGAR

	F1835-T	1073937 - 3940332 - 6757645 - F8RZ3A331C		
	FOLE DA TRANSMISSÃO JUNTO À RODA			
	FORD COUGAR 2.0 16V - 2.5i V6 24V (APÓS 1998)			
	d96x135mm	1f-d89mm 1f-d25mm		

FORD ESCORT - ORION



	F1444-I	6676136		
	FOLE DA TRANSMISSÃO JUNTO À RODA			
	FORD ESCORT VII 1.8 TD (1995 A 1999)			
	d104x92mm	1f-d87mm 1f-d23mm		

FORD FIESTA - COURIER - FUSION - PUMA

Rafpi, Lda.

	F1444-I	6676136		F1444-I	6676136
	FOLE DA TRANSMISSÃO JUNTO À RODA FORD FIESTA III 1.25i 16V - 1.3i - 1.4i 16V - 1.6i SPORT 16V - 1.8 D - 1.8 Di (1989 A 1995)			FOLE DA TRANSMISSÃO JUNTO À RODA FORD FIESTA IV 1.2i 16V - 1.3i - 1.4i 16V - 1.6i SPORT 16V - 1.8 D - 1.8 Di (1995 A 2001)	
d104x92mm		1f-d87mm 1f-d23mm	d104x92mm		1f-d87mm 1f-d23mm
	F1623-I	1142813 - 2S61-4A084-AA - 2S61-4A084-BA		F1623-I	1142813 - 2S61-4A084-AA - 2S61-4A084-BA
	FOLE DA TRANSMISSÃO JUNTO À RODA FORD FIESTA V 1.4 TDCi - 1.6i 16V (APÓS 2001)			FOLE DA TRANSMISSÃO JUNTO À RODA FORD FUSION 1.4 TDCi - 1.6i (APÓS 2002)	
d82x86mm		1f-d69mm 1f-d21mm	d82x86mm		1f-d69mm 1f-d21mm


FORD MONDEO


	F1444-I	6676136		F1835-T	1073937 - 3940332 - 6757645 - F8RZ3A331C
	FOLE DA TRANSMISSÃO JUNTO À RODA FORD MONDEO I 2.0 - 2.5 (APÓS 2003)			FOLE DA TRANSMISSÃO JUNTO À RODA FORD MONDEO I 1.6i 16V - 1.8i 16V - 2.0i 16V - 2.0i 16V 4X4 - 2.5i 24V (1993 A1996)	
d104x92mm		1f-d87mm 1f-d23mm	d96x135mm		1f-d89mm 1f-d25mm

HONDA ACCORD - VIGOR

	F0695-I	44333-SD2-003		F0695-I	44333-SD2-003
	FOLE DA TRANSMISSÃO JUNTO À RODA HONDA ACCORD III 1.8 - 2.0 EX - 2.0i EXi (1985 A 1989)			FOLE DA TRANSMISSÃO JUNTO À RODA HONDA VIGOR 1.8 - 2.0 12V - 2.0i 16V (1985 A 1989)	
d100x95mm		1f-d85mm 1f-d26mm	d100x95mm		1f-d85mm 1f-d26mm

HONDA CIVIC - QUINT - BALLADE - SHUTTLE



	F1781-I	44017-S6F-E01			
	FOLE DA TRANSMISSÃO JUNTO À CAIXA HONDA CIVIC VI 3D - 5D 1.7 CTDi (APÓS 2001)				
d88x83mm		1f-d82mm 1f-d22mm			

	F0695-I	44333-SD2-003		
	FOLE DA TRANSMISSÃO JUNTO À RODA			
	HONDA INTEGRA I 1.5 (1985 A 1989)			
	d100x95mm	1f-d85mm 1f-d26mm		



HYUNDAI ELANTRA - LANTRA - STELLAR

	F1254-I	49506-29A00 - 49506-2DF00 - 49506-38C00		F1254-I	49506-29A00 - 49506-2DF00 - 49506-38C00
	FOLE DA TRANSMISSÃO JUNTO À CAIXA			FOLE DA TRANSMISSÃO JUNTO À CAIXA	
	HYUNDAI ELANDRA 1.6i - 1.8i - 2.0i (APÓS 2000)			HYUNDAI LANTRA I 1.5i 12V - 1.6 i.e 16V - 1.6i 16V (1990 A 1995)	
	d83x95mm	1f-d25mm 1f-d72mm		d83x95mm	1f-d25mm 1f-d72mm
	F1254-I	49506-29A00 - 49506-2DF00 - 49506-38C00			
	FOLE DA TRANSMISSÃO JUNTO À CAIXA				
	HYUNDAI LANTRA II 1.5i - 1.6i (1995 A 2000)				
	d83x95mm	1f-d25mm 1f-d72mm			

HYUNDAI SONATA - SONICA



	F1254-I	49506-29A00 - 49506-2DF00 - 49506-38C00		F1254-I	49506-29A00 - 49506-2DF00 - 49506-38C00
	FOLE DA TRANSMISSÃO JUNTO À CAIXA			FOLE DA TRANSMISSÃO JUNTO À CAIXA	
	HYUNDAI SONATA III 2.0i - 2.0i 16V (1998 A 2001)			HYUNDAI SONICA 2.0i	
	d83x95mm	1f-d25mm 1f-d72mm		d83x95mm	1f-d25mm 1f-d72mm

ISUZU TROOPER


	S1483	8-97018-165-0		S1484	8-97104-178-0 - 8-94408-840-3
	SILENT BLOCO DO BRAÇO INFERIOR DA SUSPENSÃO DA FRENTE			SILENT BLOCO DO BRAÇO SUPERIOR DA SUSPENSÃO DA FRENTE	
	ISUZU TROOPER 4 DOOR - 2 DOOR (APÓS 1991)			ISUZU TROOPER 4 DOOR - 2 DOOR (APÓS 1991)	
	d41,5x56,5mm	c41mm d35,5mm 1f-d16,3mm		d49,5x45mm	c35mm d38mm 1f-d18,4mm

KIA SHUMA


Rafpi, Lda.

	F1273-I	0K20222540 - 0K2A122540 - 0K2A222540		F1273-I	0K20222540 - 0K2A122540 - 0K2A222540
	FOLE DA TRANSMISSÃO JUNTO À CAIXA KIA MENTOR 1.5i (APÓS 1997)			FOLE DA TRANSMISSÃO JUNTO À CAIXA KIA SHUMA I 1.5i 16V (APÓS 1997)	
d82x82mm		1f-d62mm 1f-d20mm	d82x82mm		1f-d62mm 1f-d20mm


LANCIA DELTA - NOVO DELTA


	F1175-I	7545579 - 7602437		
	FOLE DA DIRECÇÃO LADO DIREITO LANCIA DELTA I 1.3 - 1.5 - 1.6 GT - 1.6 HF TURBO - 1.6 i.e GT (1979 A 1994)			
d63x180mm		1f-d45mm 1f-d10mm		

LANCIA PRISMA


	F1175-I	7545579 - 7602437		
	FOLE DA DIRECÇÃO LADO DIREITO LANCIA PRISMA 1.6 - 1.6 i.e - 1.9 TD (1983 A 1992)			
d63x180mm		1f-d45mm 1f-d10mm		

LEXUS RX

	F1740-I	04437-48031 - 04438-42020		
	FOLE DA TRANSMISSÃO JUNTO À CAIXA LEXUS RX 3.0i 300 (1997 A 2003)			
d93x90mm		1f-d75mm 1f-d25mm		

	F1623-I	C602-22-530 - Y402-22-530		
	FOLE DA TRANSMISSÃO JUNTO À RODA			
	MAZDA 2 1.4 HDi - 1.6i (APÓS 2003)			
	d82x86mm	1f-d69mm 1f-d21mm		

MAZDA 121


	F1444-I			
	FOLE DA TRANSMISSÃO JUNTO À RODA			
	MAZDA 121 III 1.8 D (1996 A 2001)			
	d104x92mm	1f-d87mm 1f-d23mm		

MAZDA 323


	F1260-I	F004-22-540C - G012-22-540A - G033-22-540		F1328-I	B004-22-540 - F006-22-540A - F006-22-540B - F011-22-540 - F057-22-540 - G071-22-540 -
	FOLE DA TRANSMISSÃO JUNTO À CAIXA			FOLE DA TRANSMISSÃO JUNTO À CAIXA	
	MAZDA LASER 1.6 (1985 A 1989)			MAZDA 323 I 1.1 - 1.3 - 1.6i T GT 4WD (1977 A 1986)	
	d92x91mm	1f-d81mm 1f-d22mm		d75x85mm	1f-d64mm 1f-d18mm
	F1328-I	B004-22-540 - F006-22-540A - F006-22-540B - F011-22-540 - F057-22-540 - G071-22-540 -		F1328-I	B004-22-540 - F006-22-540A - F006-22-540B - F011-22-540 - F057-22-540 - G071-22-540 -
	FOLE DA TRANSMISSÃO JUNTO À CAIXA			FOLE DA TRANSMISSÃO JUNTO À CAIXA	
	MAZDA 323 II 1.1 - 1.3 (1980 A 1989)			MAZDA 323 III 1.1 - 1.3 - 1.6i T (1985 A 1993)	
	d75x85mm	1f-d64mm 1f-d18mm		d75x85mm	1f-d64mm 1f-d18mm
	F1328-I	B004-22-540 - F006-22-540A - F006-22-540B - F011-22-540 - F057-22-540 - G071-22-540 -			
	FOLE DA TRANSMISSÃO JUNTO À CAIXA				
	MAZDA 323 S IV 1.3 (1989 A 1994)				
	d75x85mm	1f-d64mm 1f-d18mm			

MAZDA 626


Rafpi, Lda.

	F1260-I	F004-22-540C - G012-22-540A - G033-22-540		
	FOLE DA TRANSMISSÃO JUNTO À CAIXA			
	MAZDA 626 2.0 DiT - 2.0i (1997 A 2002)			
	d92x91mm	1f-d81mm 1f-d22mm		

MAZDA FAMILIA - ETUDE - CAPELLA - PERSONA


	F1260-I	F004-22-540C - G012-22-540A - G033-22-540		
	FOLE DA TRANSMISSÃO JUNTO À CAIXA			
	MAZDA ETUDE 1.6 (APÓS 1986)			
	d92x91mm	1f-d81mm 1f-d22mm		

MAZDA MPV

	F1260-I	F004-22-540C - G012-22-540A - G033-22-540		
	FOLE DA TRANSMISSÃO JUNTO À CAIXA			
	MAZDA MPV II 2.0i (1999 A 2002)			
	d92x91mm	1f-d81mm 1f-d22mm		

MAZDA TELSTAR - SPECTRON

	F1260-I	F004-22-540C - G012-22-540A - G033-22-540		F1328-I	B004-22-540 - F006-22-540A - F006-22-540B - F011-22-540 - F057-22-540 - G071-22-540 -
	FOLE DA TRANSMISSÃO JUNTO À CAIXA			FOLE DA TRANSMISSÃO JUNTO À CAIXA	
	MAZDA TELSTAR 2.0 (APÓS 1987)			MAZDA TELSTAR 1.8 - 2.0 (APÓS 1987)	
	d92x91mm	1f-d81mm 1f-d22mm		d75x85mm	1f-d64mm 1f-d18mm

	S1486	2013520027		
	SILENT BLOC DO BRAÇO DA SUSPENSÃO DE TRÁS			
	MERCEDES 190 (W201) E 1.8 (04-1990 A 08-1993) - E 2.0 (10-1982 A 08-1993) - D 2.0 (08-1983 A 08-1989) - E 2.3 (09-1986 A 08-1991) - E 2.3-16 (09-1995 A 12-1987) - E 2.5-16 (09-1988 A 08-1993) D 2.5 (08-1989 A 08-1993) - TURBO D 2.5 (02-1988 A 08-1993) - E 2.6 (09-1986 A 12-1989)			
	d40x48mm	c23mm 1f-d14,3mm		

MERCEDES CLASSE C (W202) - (S202) - (W203) - (S203)

	S1486	2013520027		S1486	2013520027
	SILENT BLOC DO BRAÇO DA SUSPENSÃO DE TRÁS			SILENT BLOC DO BRAÇO DA SUSPENSÃO DE TRÁS	
	MERCEDES CLASSE C (S202) C 43 AMG (08-1997 A 03-2001) - C 180 T (06-1996 A 03-2001) - C200 T (06-1996 A 03-2001) - C 200 TD (10-1996 A 03-2001) - C 200 T CDi (03-1998 A 03-2001) - C 200 T KOMPRESSOR (11-1996 A 03-2001) - C 220 TD (06-1996 A 03-2001) - C 230 T (06-1996 A			MERCEDES CLASSE C (S203) C 180 (03-2001 A 05-2002) - C 200 KOMPRESSOR (APÓS 03-2001) - C 220 CDi (APÓS 3-2001) - C 240 (APÓS 03-2001)	
	d40x48mm	c23mm 1f-d14,3mm		d40x48mm	c23mm 1f-d14,3mm
	S1486	2013520027		S1486	2013520027
	SILENT BLOC DO BRAÇO DA SUSPENSÃO DE TRÁS			SILENT BLOC DO BRAÇO DA SUSPENSÃO DE TRÁS	
	MERCEDES CLASSE C (W202) C36 AMG (05-1994 A 05-2000) - C 43 AMG (08-1997 A 05-2000) - C 180 (03-1993 A 05-2000) - C 200(01-1994 A 05-2000) - C200 D (03-1995 A 05-2000) - C 200 KOMPRESSOR (11-1996 A 05-2000) - C 220 D (08-1993 A 05-2000) - C 220 Dci (09-1997 A 05-2000) -			MERCEDES CLASSE C (W203) C 180 (10-2000 A 02-2002) - C 220 CDi (APÓS 02-2004) - C 240 (APÓS 05-2000)	
	d40x48mm	c23mm 1f-d14,3mm		d40x48mm	c23mm 1f-d14,3mm


MERCEDES CLASSE CLK (C208) - (A208) - (C209)

	S1486	2013520027		S1486	2013520027
	SILENT BLOC DO BRAÇO DA SUSPENSÃO DE TRÁS			SILENT BLOC DO BRAÇO DA SUSPENSÃO DE TRÁS	
	MERCEDES CLASSE CLK (A208) 55 AMG CABRIOLET(01-2000 A 03-2002) - 200 CABRIOLET(03-1998 A 03-2002) - 200 KOMPRESSOR CABRIOLET (03-1998 A 03-2002) - 320 CABRIOLET (03-1998 A 03-2002) - 430 CABRIOLET (09-1998 A 03-2002)			MERCEDES CLASSE CLK (C 208) 55 AMG (08-1999 A 06-2002) - 200 (06-1997 A 06-2002) - 200 KOMPRESSOR (06-1997 A 06-2002) - 230 KOMPRESSOR (06-1997 A 06-2000) - 320 (06-1997 A 06-2002) - 430 (07-1998 A 06-2002)	
	d40x48mm	c23mm 1f-d14,3mm		d40x48mm	c23mm 1f-d14,3mm
	S1486	2013520027			
	SILENT BLOC DO BRAÇO DA SUSPENSÃO DE TRÁS				
	MERCEDES CLASSE CLK (C 209) 270 CDi (APÓS 10-2002)				
	d40x48mm	c23mm 1f-d14,3mm			


	S1486 2013520027 SILENT BLOC DO BRAÇO DA SUSPENSÃO DE TRÁS MERCEDES CLASSE E (W210) E 50 AMG (02-1996 A 08-1997) - E 55 AMG (08-1997 03-2002) - E 200 (06-1995 A 08-2000) - E 200 KOMPRESSOR (06-1997 A 03-2002) - E 200 D (01-1996 A 03-2002) - E 220 CDi (07-1997 A 03-2002) - E 220 D (06-1995 A 07-1999) - E 230 (06-1995 A 06-1997) - E 250		S1486 2013520027 SILENT BLOC DO BRAÇO DA SUSPENSÃO DE TRÁS MERCEDES CLASSE E (A124) E 200 CABRIOLET (06-1993 A 03-1998) - E 220 CABRIOLET (06-1993 A 03-1998)
d40x48mm	c23mm 1f-d14,3mm	d40x48mm	c23mm 1f-d14,3mm
	S1486 2013520027 SILENT BLOC DO BRAÇO DA SUSPENSÃO DE TRÁS MERCEDES CLASSE E (C124) E 200 COUPÉ (06-1993 A 06-1997) - E 220 COUPÉ (06-1993 A 06-1997)		S1486 2013520027 SILENT BLOC DO BRAÇO DA SUSPENSÃO DE TRÁS MERCEDES CLASSE E (S124) E 200 T STATION WAGON (06-1993 A 06-1996) - E 220 T STATION WAGON (06-1993 A 06-1996) - E 250 TURBO D STATION WAGON (06-1993 A 06-1996) E 250 T D STATION WAGON (06-1993 A 06-1996) - E 280 T STATION WAGON (06-1993 A 06-1996) - E 300 T 4-
d40x48mm	c23mm 1f-d14,3mm	d40x48mm	c23mm 1f-d14,3mm
	S1486 2013520027 SILENT BLOC DO BRAÇO DA SUSPENSÃO DE TRÁS MERCEDES CLASSE E (S210) E 200 T KOMPRESSOR STATION WAGON (06-1997 A 03-2003) - E 200 T STATION WAGON (06-1996 A 08-2000) - E 220 T CDi STATION WAGON (07-1999 A 03-2003) - E 230 T STATION WAGON (06-1996 A 06-1997) - E 250 T D STATION WAGON (06-1996		S1486 2013520027 SILENT BLOC DO BRAÇO DA SUSPENSÃO DE TRÁS MERCEDES CLASSE E (S211) E 320 T (APÓS 03-2003)
d40x48mm	c23mm 1f-d14,3mm	d40x48mm	c23mm 1f-d14,3mm
	S1486 2013520027 SILENT BLOC DO BRAÇO DA SUSPENSÃO DE TRÁS MERCEDES CLASSE E (W124) E 200 (06-1993 A 06-1995) - E 200 D (06-1993 A 06-1995) - E 220 (06-1993 A 06-1995) - E 250 D (07-1993 A 06-1995) - E 250 TD (06-1993 A 06-1995) - E 280 (06-1993 A 06-1995) - E 300 D(07-1993 A 06-1995) - E 300 4-MATIC (06-1993 A 06-1995) - E 300 TD (06-1993 A 06-		S1486 2013520027 SILENT BLOC DO BRAÇO DA SUSPENSÃO DE TRÁS MERCEDES CLASSE E (W211) E 240 (APÓS 03-2002)
d40x48mm	c23mm 1f-d14,3mm	d40x48mm	c23mm 1f-d14,3mm

MERCEDES CLASSE S (W114) - (W115) - (W116) - (W126) - (W140) - (C140) - (W220) -


	S1486 2013520027 SILENT BLOC DO BRAÇO DA SUSPENSÃO DE TRÁS MERCEDES CLASSE S (C140) SEC/CL 420 COUPÉ (10-1994 A 02-1999) - SEC/CL 500 COUPÉ (10-1992 A 02-1999)		S1486 2013520027 SILENT BLOC DO BRAÇO DA SUSPENSÃO DE TRÁS MERCEDES CLASSE S (W140) S 280 (02-1993 A 10-1998) - 300 SE, SEL/ S 320 (03-1991 A 10-1998) - S 350 TURBO D (01-1993 A 10-1998) - S 420 (01-1993 A 10-1998) - S 500 (01-1993 A 10-1998) - S 600 (01-1993 A 10-1998)
d40x48mm	c23mm 1f-d14,3mm	d40x48mm	c23mm 1f-d14,3mm
	S1486 2013520027 SILENT BLOC DO BRAÇO DA SUSPENSÃO DE TRÁS MERCEDES CLASSE S (W220) S 400 CDi (06-2003 A 08-2005)		
d40x48mm	c23mm 1f-d14,3mm		

	S1486	2013520027		
	SILENT BLOC DO BRAÇO DA SUSPENSÃO DE TRÁS			
	MERCEDES CLASSE SL (R129) 280 (08-1993 A 10-2001) - 300 SL-24 (03-1989 A 07-1993) - 300 SL (03-1989 A 08-1993) - 320 (09-1993 A 10-2001) - 500 (09-1992 A 10-2001) - 500 SL (09-1989 A 08-1992) - 600 (07-1992 A 10-2001)			
	d40x48mm	c23mm 1f-d14,3mm		

MERCEDES CLASSE SLK (R170)

	S1486	2013520027		
	SILENT BLOC DO BRAÇO DA SUSPENSÃO DE TRÁS			
	MERCEDES CLASSE SLK (R170) 200 (09-1996 A 03-2000) - 200 KOMPRESSOR (10-1996 A 04-2004) - 230 KOMPRESSOR (09-1996 A 04-2004)			
	d40x48mm	c23mm 1f-d14,3mm		

MG MGF - ZS - ZT

	F1781-I	GDG165		
	FOLE DA TRANSMISSÃO JUNTO À CAIXA			
	MG ZS 2.5i - ZT 2.5i - ZT-T 2.5i (APÓS 2001)			
	d88x83mm	1f-d82mm 1f-d22mm		

MITSUBISHI COLT


	F1254-I	MB526894 - MB937307 - MR446048		F1260-I	MB175851 - MB176164
	FOLE DA TRANSMISSÃO JUNTO À CAIXA			FOLE DA TRANSMISSÃO JUNTO À CAIXA	
	MITSUBISHI COLT III 1.5i (1988 A 1992)			MITSUBISHI COLT (1) 1.4 T - 1.6 (1979 A 1984) - COLT (2) 1.2 - 1.5 (1984 A 1988)	
	d83x95mm	1f-d25mm 1f-d72mm		d92x91mm	1f-d81mm 1f-d22mm
	F1328-I	MB526006 - MB936162 - MB936667			
	FOLE DA TRANSMISSÃO JUNTO À CAIXA				
	MITSUBISHI COLT (4) 1.6i 16V (1992 A 1996)				
	d75x85mm	1f-d64mm 1f-d18mm			

MITSUBISHI ECLIPSE

Rafpi, Lda.

	F1254-I	MB526894 - MB937307 - MR446048		F1254-I	MB526894 - MB937307 - MR446048
	FOLE DA TRANSMISSÃO JUNTO À CAIXA MITSUBISHI ECLIPSE II 2.0i 2000 GS 16V - 2.4i (APÓS 1995)			FOLE DA TRANSMISSÃO JUNTO À CAIXA MITSUBISHI ECLIPSE III 2.4i (APÓS 2000)	
d83x95mm		1f-d25mm 1f-d72mm	d83x95mm		1f-d25mm 1f-d72mm



MITSUBISHI FUSO - BRAVO


	F1328-I	MB526006 - MB936162 - MB936667		
	FOLE DA TRANSMISSÃO JUNTO À CAIXA MITSUBISHI BRAVO 660 (APÓS 12-1990)			
d75x85mm		1f-d64mm 1f-d18mm		

MITSUBISHI GALANT - ETERNA - SIGMA


	F1254-I	MB526894 - MB937307 - MR446048		F1254-I	MB526894 - MB937307 - MR446048
	FOLE DA TRANSMISSÃO JUNTO À CAIXA MITSUBISHI GALANT V 2.0i V6 24V (1992 A 1996)			FOLE DA TRANSMISSÃO JUNTO À CAIXA MITSUBISHI SIGMA 3.0i V6 (1990 A 1996)	
d83x95mm		1f-d25mm 1f-d72mm	d83x95mm		1f-d25mm 1f-d72mm

MITSUBISHI LANCER - CELESTE - FIORE - MIRAGE - CHAMP


	F1260-I	MB175851 - MB176164		F1328-I	MB526006 - MB936162 - MB936667
	FOLE DA TRANSMISSÃO JUNTO À CAIXA MITSUBISHI LANCER (1) 1.4 (1979 A 1983) - LANCER (2) 1.2 (1983 A 1984) - LANCER (3) 1.2 (1984 A 1988)			FOLE DA TRANSMISSÃO JUNTO À CAIXA MITSUBISHI LANCER (5) 1.6i 16V - 1.6i 16V 4WD (1992 A 1995)	
d92x91mm		1f-d81mm 1f-d22mm	d75x85mm		1f-d64mm 1f-d18mm

	F1328-I	MB526006 - MB936162 - MB936667		
	FOLE DA TRANSMISSÃO JUNTO À CAIXA MITSUBISHI MINI CAB 550 - 660 (1984 A 1990)			
	d75x85mm	1f-d64mm 1f-d18mm		


MITSUBISHI PAJERO

	F1328-I	MB526006 - MB936162 - MB936667		
	FOLE DA TRANSMISSÃO JUNTO À CAIXA MITSUBISHI PAJERO 660i 4WD MINI (APÓS 1996)			
	d75x85mm	1f-d64mm 1f-d18mm		

MITSUBISHI SPACE RUNNER

	F1254-I	MB526894 - MB937307 - MR446048		
	FOLE DA TRANSMISSÃO JUNTO À CAIXA MITSUBISHI SPACE RUNNER 2.0 TD GLX - 2.0i (1991 A 1999)			
	d83x95mm	1f-d25mm 1f-d2mm		

NISSAN 100 NX


	KF1691	39241-01E29 - 39741-4F125		
	KIT DE FOLE DO CARDAN JUNTO À RODA NISSAN 100 NX 1.6 - 1.6i - 2.0i Gti (03-1990 A 10-1994)			
	d94x95mm	1f-d80mm 1f-d21mm		

NISSAN ALMERA - ALMERA TINO - N15 - N16 - B10


Rafpi, Lda.

	F1260-I	39741-OM325		KF1691	39241-01E29 - 39741-4F125		
	FOLE DA TRANSMISSÃO JUNTO À CAIXA NISSAN ALMERA (1) 2.0i GTi (1996 A 2000)			KIT DE FOLE DO CARDAN JUNTO À RODA NISSAN ALMERA I 1.6i - 2.0D - 2.0i GTi (09-1995 A 07-2000) - ALMERA II 1.8i (APÓS 03-2000)			
d92x91mm		1f-d81mm 1f-d22mm		d94x95mm		1f-d80mm 1f-d21mm	


NISSAN AUSTER - VIOTEL - STANZA


	KF1691	39241-01E29 - 39741-4F125			
	KIT DE FOLE DO CARDAN JUNTO À RODA NISSAN STANZA 1.6 (08-1981 A 12-1985) - 1.8 (1981 A 1985)				
d94x95mm		1f-d80mm 1f-d21mm			

NISSAN BLUEBIRD - U12 - U13 - U14 - 910

	KF1691	39241-01E29 - 39741-4F125			
	KIT DE FOLE DO CARDAN JUNTO À RODA NISSAN BLUEBIRD 1.6 - 1.8 - 2.0 - 2.0D - 2.0i - 2.0TD (1983 A 1990)				
d94x95mm		1f-d80mm 1f-d21mm			

NISSAN INTERSTAR


	F1827A-I	40089-00QAA - 40089-00QAF			
	FOLE DA TRANSMISSÃO JUNTO À CAIXA NISSAN INTERSTAR 1.9 DCi - 2.2 DCi - 2.5 DCi (APÓS 2002)				
d115x85mm		1f-d81mm 1f-d27,8mm			

	F1827A-I	40089-00QAA - 40089-00QAF		
	FOLE DA TRANSMISSÃO JUNTO À CAIXA NISSAN KUBISTAR 1.2i - 1.4i - 1.5 DCi - 1.6i 16V - 1.9 DCi (APÓS 2002)			
	d115x85mm	1f-d81mm 1f-d27,8mm		


NISSAN MICRA - MARCH


	F1273-I	04438-87106 - 04438-87107 - 04438-87111 - 04438-87F43		F1623-I	39241-4F125 - 39241-4F126
	FOLE DA TRANSMISSÃO JUNTO À CAIXA NISSAN MARCH 1.0i (APÓS 1993)			FOLE DA TRANSMISSÃO JUNTO À RODA NISSAN MICRA 1.0i 16V (1992 A 2003)	
	d82x82mm	1f-d62mm 1f-d20mm		d82x86mm	1f-d69mm 1f-d21mm

NISSAN PRAIRIE (M10) - (M11)


	KF1691	39241-01E29 - 39741-4F125		
	KIT DE FOLE DO CARDAN JUNTO À RODA NISSAN PRAIRIE 2.0 4X4 (06-1986 A 09-1988) - PRAIRIE PRO 2.4i - 2.4i 4X4 (04-1992 A 07-1994)			
	d94x95mm	1f-d80mm 1f-d21mm		

NISSAN PRIMERA


	F1260-I	39741-OM325		
	FOLE DA TRANSMISSÃO JUNTO À CAIXA NISSAN PRIMERA (2) 2.0i 16V (1996 A 2002)			
	d92x91mm	1f-d81mm 1f-d22mm		

	KF1691	39241-01E29 - 39741-4F125		
	KIT DE FOLE DO CARDAN JUNTO À RODA			
NISSAN SUNNY II 1.3 - 1.5 - 1.7D (03-1982 A 08-1990) - SUNNY III 1.4 - 1.6i - 1.6i 12V - 1.6i 12V 4X4 - 1.6i Gti 16V (06-1986 A 06-1991) - SUNNY IV 1.4i 16V - 1.6i 16V - 1.6i 16V 4X4 - 2.0i Gti 16V - 2.0i Gti -R 4X4 (1990 A 1995)				
d94x95mm	1f-d80mm	1f-d21mm		


NISSAN VANETTE - VANETTE CARGO

	KF1691	39241-01E29 - 39741-4F125		
	KIT DE FOLE DO CARDAN JUNTO À RODA			
NISSAN VANETTE 2.0D (10/1986 A 12/1995)				
d94x95mm	1f-d80mm	1f-d21mm		

OPEL ARENA


	F1329-I	4403963 - 4403971		
	FOLE DA TRANSMISSÃO JUNTO À CAIXA			
OPEL ARENA 1.9 D - 1.9 DTi - 2.5 D - 2.8 DTi (1998 A 2001)				
d86x102mm	1f-d73mm	1f-d26mm		

OPEL ASTRA G



	F1650A-I	1604252 - 1604300 - 90510398		
	FOLE DA TRANSMISSÃO JUNTO À CAIXA			
OPEL ASTRA G 1.8i 16V - 2.0 Di 16V - 2.0 DTi 16V - 2.0i 16V - 2.2i 16V (1998 A 2003)				
d110x125mm	1f-d108mm	1f-d25mm		

	F1534-I	7842255		F1534-I	7842255
	FOLE DA TRANSMISSÃO JUNTO À CAIXA			FOLE DA TRANSMISSÃO JUNTO À CAIXA	
	OPEL KADETT D 1.3 N - 1.3 S - 1.3i - 1.4i (1979 A 1984)			OPEL KADETT E 1.3i - 1.3 - 1.4i (1984 A 1991)	
d109x126mm		1f-d91mm 1f-d23mm	d109x126mm		1f-d91mm 1f-d23mm


OPEL MOVANO

	F1817-I			
	FOLE DA TRANSMISSÃO JUNTO À CAIXA			
	OPEL MOVANO 2.5 - 2.8 DTi (1998 A 2001)			
d98x119mm		1f-d81mm 1f-d26mm		

OPEL OMEGA


	F1650A-I	1604252 - 1604300 - 90510398		F1650A-I	1604252 - 1604300 - 90510398
	FOLE DA TRANSMISSÃO JUNTO À CAIXA			FOLE DA TRANSMISSÃO JUNTO À CAIXA	
	OPEL OMEGA A 2.0i - 2.3 TD - 2.3 TD iC - 2.4i - 2.6i - 3.0 - 3.024V - (1986 A 1994)			OPEL OMEGA B 2.2 DTi 16V - 2.2i 16V - 2.5 DTi - 2.5 TD - 2.6i V6 - 3.0i V6 - 3.2i V6 (1994 A 2003)	
d110x125mm		1f-d108mm 1f-d25mm	d110x125mm		1f-d108mm 1f-d25mm

OPEL VECTRA C

	F1827-I	4410859		
	FOLE DA TRANSMISSÃO JUNTO À CAIXA			
	OPEL VIVARO 1.9 Di - 1.9 DTi - 2.0i 16V - 2.5 DTi (APÓS 2001)			
d115x85mm		1f-d73mm 1f-d42mm		

OPEL ZAFIRA


Rafpi, Lda.

	F1650A-I	1604252 - 1604300 - 90510398		
	FOLE DA TRANSMISSÃO JUNTO À CAIXA			
OPEL ZAFIRA (1) 1.8i 16V - 2.0 Di 16V (1999 A 2005)				
d110x125mm	1f-d108mm	1f-d25mm		


PEUGEOT PARTNER - RANCH



	A1750	503823 - 96090346		A1750	503823 - 96090346
	APOIO DO AMORTECEDOR DA FRENTE DIREITO E ESQUERDO(VEÍCULO SEM DIRECÇÃO ASSISTIDA)			APOIO DO AMORTECEDOR DA FRENTE DIREITO E ESQUERDO(VEÍCULO SEM DIRECÇÃO ASSISTIDA)	
PEUGEOT PARTNER COMBISPACE 1.1 (APÓS 06-1996) - 1.4 (APÓS 06-1996) - 1.6 16V (APÓS 07-2001) - 1.8 (APÓS 05-1997) - 1.9 D (06-1996 A 12-1998) - 2.0 HDi (APÓS 02-2000)			PEUGEOT PARTNER FURGONATO 1.1 (APÓS 06-1996) - 1.4 (APÓS 06-1996) - 1.8 D (APÓS 06-1996) - 1.9 D (APÓS 06-1996) - 2.0 HDi (APÓS 04-2000) - 2.0 HDi 4X4(APÓS 04-2004)		
165x147x50mm	1f-d14mm	4f-d8mm	165x147x50mm	1f-d14mm	4f-d8mm

RENAULT 12






	RT08496	7704003887 - 7704003949		
	TUBO DE TRAVÃO FRENTE LH-RH			
FZ	MC11	RENAULT 12 1.3 (10-1969 A 08-1980) - 1.3 TS (08-1972 A 08-1980) - 1.4 (08-1976 A 05-1979) - 1.6 GORDINI (08-1970 A 12-1974)		
270mm				

RENAULT 18



	F0830-1I	7701349696 - 7701349841 - 7701464758 - 7701466172		
	FOLE DA TRANSMISSÃO JUNTO À CAIXA			
RENAULT R18 1.6T (10-1982 A 07-1986)				
d90x113mm	1f-d24mm	1f-d73mm		

	F1329-I	7701472212 - 7701466349 - 7701470299		F1329-I	7701472212 - 7701466349 - 7701470299
	FOLE DA TRANSMISSÃO JUNTO À CAIXA RENAULT 19 I 1.4 - 1.8 - 1.8i - 1.8i 16V - 1.9 D (1988 A 1992)			FOLE DA TRANSMISSÃO JUNTO À CAIXA RENAULT 19 II 1.8 - 1.8i - 1.9 D (1991 A 1996)	
d86x102mm		1f-d73mm 1f-d26mm	d86x102mm		1f-d73mm 1f-d26mm

RENAULT R21 - NEVADA

	F0830-11	7701349696 - 7701349841 - 7701464758 - 7701466172		RT08496	7704003887 - 7704003949
	FOLE DA TRANSMISSÃO JUNTO À CAIXA RENAULT R21 2.0 - 2.0i - 2.0iT - 2.0i T 4X4 - 2.1D - 2.1 D 4X4 - 2.1TD - 2.2 - 2.2i 4X4 (1986 A 1995)			TUBO DE TRAVÃO FRENTE LH-RH RENAULT 21 1.4 (09-1989 A 05-1993) - 1.7 (09-1989 A 06-1994) - 1.9 D (09-1989 A 10-1993) - 2.2 (09-1989 A 06-1994)	
d90x113mm		1f-d24mm 1f-d73mm	270mm		
	RT08496	7704003887 - 7704003949		RT08496	7704003887 - 7704003949
	TUBO DE TRAVÃO FRENTE LH-RH RENAULT 21 FURGONATO 1.7 (06-1986 A 04-1995) - 1.9 D (06-1986 A 08-1994)			TUBO DE TRAVÃO FRENTE LH-RH RENAULT 21 STATION WAGON 1.7 (06-1986 A 04-1989) - 1.9 D (03-1986 A 08-1994)	
270mm			270mm		
	RT08496	7704003887 - 7704003949			
	TUBO DE TRAVÃO FRENTE LH-RH RENAULT 21 TRE VOLUMI 1.4 (06-1988 A 10-1993) - 1.7 (03-1986 A 10-1993)				
270mm					

RENAULT R25


	F0830-11	7701349696 - 7701349841 - 7701464758 - 7701466172		F1329-I	7701472212 - 7701466349 - 7701470299
	FOLE DA TRANSMISSÃO JUNTO À CAIXA RENAULT R25 2.0 - 2.0 12V - 2.1 D - 2.1 TD - 2.2 - 2.4i T V6 - 2.7i INJEÇÃO V6 - 2.8i INJEÇÃO V6 - 2.8 V6 (1984 A 1993)			FOLE DA TRANSMISSÃO JUNTO À CAIXA RENAULT 25 2.4i T V6 - 2.5i T V6 - 2.7i INJECTION V6 - 2.8i INJECTION V6 (1984 A 1993)	
d90x113mm		1f-d24mm 1f-d73mm	d86x102mm		1f-d73mm 1f-d26mm

RENAULT 5 - 9 - 11 - SUPER 5



Rafpi, Lda.

	F1325-I	7701201233 - 7701202350		F1325-I	7701201233 - 7701202350
	FOLE DA TRANSMISSÃO JUNTO À CAIXA RENAULT R11 1.1 - 1.4 - 1.4i T TURBO - 1.6 D - 1.7 (1983 A 1988)			FOLE DA TRANSMISSÃO JUNTO À CAIXA RENAULT R9 1.1 - 1.2 - 1.4 - 1.4 AUTOM. - 1.4i T TURBO - 1.6 D - 1.7 (1981 A 1989)	
	d81x113mm	1f-d63mm 1f-d27mm		d81x113mm	1f-d63mm 1f-d27mm
	F1325-I	7701201233 - 7701202350			
	FOLE DA TRANSMISSÃO JUNTO À CAIXA RENAULT SUPER 5 1.2 - 1.4 - 1.6 D - 1.7 (1985 A 1996)				
	d81x113mm	1f-d63mm 1f-d27mm			


RENAULT AVANTIME

	F1827-I	7701207566		
	FOLE DA TRANSMISSÃO JUNTO À CAIXA RENAULT AVANTIME 2.0i T 16V - 2.2 DCi - 3.0i V6 (2001 A 2003)			
	d115x85mm	1f-d73mm 1f-d42mm		

RENAULT CLIO (1)



	F1329-I	7701472212 - 7701466349 - 7701470299		RT08496	7704003887 - 7704003949
	FOLE DA TRANSMISSÃO JUNTO À CAIXA RENAULT CLIO I 1.1i - 1.2 - 1.2i - 1.4i - 1.6i - 1.8i - 1.8i RSi - 1.9D - 2.0i SPORT 16V (1990-1998)			FZ MC11	TUBO DE TRAVÃO FRENTE LH-RH RENAULT CLIO I 1.1 (01-1991 A 09-1998) - 1.2 (-----) - 1.4 (01-1991 A 09-1998) - 1.7 (01-1991 A 12-1993) - 1.8 (01-1991 A 09-1998) - 1.8 16V (01-1991 A 03-1996) - 1.8 RSi (01-1993 A 09-1998) - 1.9 D (01-1991 A 09-1998) - FURGONATO 1.1 (01-1991 A 09-1998) - 1.2 (01-1991 A 09-1998) - 1.9 D (01-
	d86x102mm	1f-d73mm 1f-d26mm		270mm	

RENAULT CLIO (2)



	F1329-I	7701472212 - 7701466349 - 7701470299		
	FOLE DA TRANSMISSÃO JUNTO À CAIXA RENAULT CLIO II 1.2i - 1.4i - 1.6i - 2.0i (APÓS 1998)			
	d86x102mm	1f-d73mm 1f-d26mm		

	F0830-1I	7701349696 - 7701349841 - 7701464758 - 7701466172		F0830-1I	7701349696 - 7701349841 - 7701464758 - 7701466172
	FOLE DA TRANSMISSÃO JUNTO À CAIXA RENAULT ESPACE (2) 2.1 TD - 2.2i 4X4 - 2.8i V6 (1991 A 1996)			FOLE DA TRANSMISSÃO JUNTO À CAIXA RENAULT ESPACE (1) 2.0 - 2.1 TD - 2.2 - 2.2 QUADRA (1984 A 1990)	
d90x113mm		1f-d24mm 1f-d73mm		d90x113mm	
	F0830-1I	7701349696 - 7701349841 - 7701464758 - 7701466172		F1329-I	7701472212 - 7701466349 - 7701470299
	FOLE DA TRANSMISSÃO JUNTO À CAIXA RENAULT ESPACE (3) 1.9 DTi - 2.0i - 2.0i 16V - 2.2 DT 12V - 3.0i V6 (1996 A 2002)			FOLE DA TRANSMISSÃO JUNTO À CAIXA RENAULT ESPACE II 2.8i V6 - 3.0i V6 (1991 A 1996)	
d90x113mm		1f-d24mm 1f-d73mm		d86x102mm	
	F1329-I	7701472212 - 7701466349 - 7701470299		F1827-I	7701207566
	FOLE DA TRANSMISSÃO JUNTO À CAIXA RENAULT ESPACE III 3.0i (1996 A 2002)			FOLE DA TRANSMISSÃO JUNTO À CAIXA RENAULT ESPACE III 2.2 DCi (1996 A 2002)	
d86x102mm		1f-d73mm 1f-d26mm		d115x85mm	


RENAULT EXPRESS - RAPID

	F1325-I	7701201233 - 7701202350		F1329-I	7701472212 - 7701466349 - 7701470299
	FOLE DA TRANSMISSÃO JUNTO À CAIXA RENAULT EXPRESS 1.0 - 1.1 - 1.4 (APÓS 1991)			FOLE DA TRANSMISSÃO JUNTO À CAIXA RENAULT EXPRESS 1.2 (1985 A 1998)	
d81x113mm		1f-d63mm 1f-d27mm		d86x102mm	




RENAULT FUEGO

	F0830-1I	7701349696 - 7701349841 - 7701464758 - 7701466172		F1325-I	7701201233 - 7701202350
	FOLE DA TRANSMISSÃO JUNTO À CAIXA RENAULT FUEGO 1.6 i T TURBO - 2.0 - 2.1 TD (1980 A 1985)			FOLE DA TRANSMISSÃO JUNTO À CAIXA RENAULT FUEGO 1.6 (1980 A 1985)	
d90x113mm		1f-d24mm 1f-d73mm		d81x113mm	


RENAULT KANGOO


	F1329-I	7701472212 - 7701466349 - 7701470299		
	FOLE DA TRANSMISSÃO JUNTO À CAIXA RENAULT KANGOO 1.2i - 1.4i 1.9 D(APÓS 1998)			
	d86x102mm	1f-d73mm 1f-d26mm		

RENAULT LAGUNA




	F0830-1I	7701349696 - 7701349841 - 7701464758 - 7701466172		F1329-I	7701472212 - 7701466349 - 7701470299
	FOLE DA TRANSMISSÃO JUNTO À CAIXA RENAULT LAGUNA (1) 1.8i - 1.8i 16V - 2.0i - 2.0i 16V (1993 A 2001)			FOLE DA TRANSMISSÃO JUNTO À CAIXA RENAULT LAGUNA I 2.2 DT - 3.0i V6 (1996 A 2001)	
	d90x113mm	1f-d24mm 1f-d73mm		d86x102mm	1f-d73mm 1f-d26mm
	F1827A-I	7701468573 - 7701470566			
	FOLE DA TRANSMISSÃO JUNTO À CAIXA RENAULT LAGUNA I 1.6 16V - 1.8i - 1.8i 16V - 1.9 Dti - 2.0i - 2.0i 16V - 2.2 D - 2.2 DT (1993 A 2001)				
	d115x85mm	1f-d81mm 1f-d27,8mm			

RENAULT MASTER


	F0830-1I	7701349696 - 7701349841 - 7701464758 - 7701466172		F1817-I	7701201654
	FOLE DA TRANSMISSÃO JUNTO À CAIXA RENAULT MASTER (1) 2.0 28-35 (08-1980 A 10-1986)			FOLE DA TRANSMISSÃO JUNTO À CAIXA RENAULT MASTER I 2.0 (28-35) - 2.1 D (28-35) - 2.2 (30) - 2.4 D (28-35) - 2.5 D (28-35) - 2.5 TD (28-35) - 2.5 TD (35) (1980 A 1998)	
	d90x113mm	1f-d24mm 1f-d73mm		d98x119mm	1f-d81mm 1f-d26mm
	F1827A-I	7701468573 - 7701470566			
	FOLE DA TRANSMISSÃO JUNTO À CAIXA RENAULT MASTER II 1.9 DCi - 2.2 DCi - 2.5 DCi (APÓS 1998)				
	d115x85mm	1f-d81mm 1f-d27,8mm			

	F1827A-I	7701468573 - 7701470566		
	FOLE DA TRANSMISSÃO JUNTO À CAIXA RENAULT SCÉNIC I 1.9 DCi - 1.9 DTi - 2.0i 16V (APÓS 1999)			
	d115x85mm	1f-d81mm 1f-d27,8mm		



RENAULT MEGANE (1)

	F0830-1I	7701349696 - 7701349841 - 7701464758 - 7701466172		F1329-I	7701472212 - 7701466349 - 7701470299
	FOLE DA TRANSMISSÃO JUNTO À CAIXA RENAULT MEGANE (1) 1.6 (APÓS 1996)			FOLE DA TRANSMISSÃO JUNTO À CAIXA RENAULT MEGANE I 1.4i - 1.4i e - 1.4i ECO - 1.9 D ECO (1996 A 2008)	
	d90x113mm	1f-d24mm 1f-d73mm		d86x102mm	1f-d73mm 1f-d26mm
	F1827A-I	7701468573 - 7701470566			
	FOLE DA TRANSMISSÃO JUNTO À CAIXA RENAULT MEGANE I 1.9 D - 1.9 DT - 1.9 DTi - 2.0 IDE 16V - 2.0i - 2.0i 16V (1996 A 2003)				
	d115x85mm	1f-d81mm 1f-d27,8mm			

RENAULT SAFRANE


	F1329-I	7701472212 - 7701466349 - 7701470299		
	FOLE DA TRANSMISSÃO JUNTO À CAIXA RENAULT SAFRANE I 2.0i - 2.1 DT - 2.2i - 2.5 DT(1992 A 1996)			
	d86x102mm	1f-d73mm 1f-d26mm		

RENAULT TRAFIC



	F0830-1I	7701349696 - 7701349841 - 7701464758 - 7701466172		F1329-I	7701472212 - 7701466349 - 7701470299
	FOLE DA TRANSMISSÃO JUNTO À CAIXA RENAULT TRAFIC 1.4 - 1.6 - 1.6 4X4 - 1.7 - 1.7i - 2.0 - 2.0 4X4 - 2.1 D - 2.1 D 4X4 - 2.2 - 2.2 4X4 - 2.5 D - 2.5 D 4X4 (1980 A 2001)			FOLE DA TRANSMISSÃO JUNTO À CAIXA RENAULT TRAFIC 1.9 D - 2.5 D (1989 A 2001)	
	d90x113mm	1f-d24mm 1f-d73mm		d86x102mm	1f-d73mm 1f-d26mm

RENAULT TRAFIC


Rafpi, Lda.

	F1827A-I	7701468573 - 7701470566		
	FOLE DA TRANSMISSÃO JUNTO À CAIXA			
	RENAULT TRAFIC 1.9 DCi - 2.0i			
	d115x85mm	1f-d81mm 1f-d27,8mm		


RENAULT TWINGO


	F1329-I	7701472212 - 7701466349 - 7701470299		RT08496	7704003887 - 7704003949
	FOLE DA TRANSMISSÃO JUNTO À CAIXA		FZ MC11 	TUBO DE TRAVÃO FRENTE LH-RH	
	RENAULT TWINGO 1.2i (APÓS 2003)			RENAULT TWINGO 1.2 (APÓS 03-1993) - 1.2 16V (APÓS 08-2004) - FURGONATO 1.2 (APÓS 03-1993)	
	d86x102mm	1f-d73mm 1f-d26mm		270mm	

RENAULT VELSATIS


	F1827-I	7701207566		
	FOLE DA TRANSMISSÃO JUNTO À CAIXA			
	RENAULT VELSATIS 2.0i T 16V - 2.2 DCi (APÓS 2002)			
	d115x85mm	1f-d73mm 1f-d42mm		

ROVER SERIE 200 (213 - 216)


	F0997-I	GSV1139		
	FOLE DA TRANSMISSÃO JUNTO À CAIXA			
	ROVER 200 1.4i - 1.4i 214 - 1.4i 214 GSi - Si - 1.4i 214 Si - 1.4i 214 Si - GSi - 1.6 216 GSi - 1.6i 216 Si (1989 A 2000)			
	d70x87mm	1f-d50mm 1f-d21mm		

	F0997-I	GSV1139		
	FOLE DA TRANSMISSÃO JUNTO À CAIXA			
	ROVER 400 1.4i 414 Gsi - Si - 1.4i 414 Si - 1.6i 1.6i 416 GSi (1990 A 2000)			
	d70x87mm	1f-d50mm 1f-d21mm		


ROVER 45

	F1781-I	TDR100930		
	FOLE DA TRANSMISSÃO JUNTO À CAIXA			
	ROVER 45 2.0i (APÓS 2000)			
	d88x83mm	1f-d82mm 1f-d22mm		

ROVER 75


	F1781-I	TDR100930		
	FOLE DA TRANSMISSÃO JUNTO À CAIXA			
	ROVER 75 1.8i - 2.0 CDT - 2.0i V6 - 2.5i V6 (APÓS 1999)			
	d88x83mm	1f-d82mm 1f-d22mm		

ROVER METRO


	F0997-I	GSV1139		
	FOLE DA TRANSMISSÃO JUNTO À CAIXA			
	ROVER 100(METRO) 1.1i 111 C - L - S - 1.4D 114 - 1.4i 114 GSi - 114 GTi 16V - 1.4i 114 GTi - GT 16V - 1.4i 114 S - L - GTA - 1.5D 115 (1989 A 1998)			
	d70x87mm	1f-d50mm 1f-d21mm		

SEAT LEON



Rafpi, Lda.

	RT80623	1J0611764K		
	TUBO DE TRAVÃO TRÁS RH			
	SEAT LEON (1M1) 1.4 16V (11-1999 A 06-2006) - 1.6 (11-1999 A 06-2006) - 1.6 16V (09-2000 A 06-2006) - 1.8 20V (11-1999 A 2006) - 1.8 20V T (11-1999 A 2006) - 1.8 20V T4 811-1999 A 2006) - 1.8T CUPRA R (07-2003 A 06-2006) - 1.8 TURBO 4X4 (05-2002 A 05-2003) - 1.9 SDi (11-1999 A 06-			


SEAT TOLEDO (2)

	RT80623	1J0611764K		
	TUBO DE TRAVÃO TRÁS RH			
	SEAT TOLEDO II (1M2) 1.4 16V (07-1999 A 05-2006) - 1.6 (04-1999 A 05-2006) - 1.6 16V (09-2000 A 05-2006) - 1.8 4 RUOTE MOTRICI (05-2002 A 10-2005) - 1.8 20V (04-1999 A 05-2006) - 1.8 20 VT(05-2001 A 05-2006) - 1.9 SDi (11-1999 A 06-2004) - 1.9 TDi (04-1999 A 05-2006) - 2.3 V5 (04-1999 A			

SKODA OCTAVIA

	RT80623	1J0611764K		RT80623	1J0611764K
	TUBO DE TRAVÃO TRÁS RH			TUBO DE TRAVÃO TRÁS RH	
	SKODA OCTAVIA (1U2) 1.4 (APÓS 04-1999) - 1.4 16V (APÓS 09-2000) - 1.6 (APÓS 09-1996) - 1.8 (APÓS 09-1996) - 1.8 T (APÓS 08-1997) - 1.8 T 4X4 (APÓS 05-2001) - 1.9 SDi (APÓS 06-1997) - TDi (APÓS 09-1996) - 2.0 (APÓS 04-1999) - RS 1.8 T (APÓS 05-2001)			SKODA OCTAVIA COMBI (1U5) 1.4 16V (APÓS 08-2000) - 1.6 (APÓS 07-1998) - 1.8 20V (APÓS 07-1998) - 1.8 T (APÓS 07-1998) - 1.8 T 4X4 (APÓS 05-2001) - 1.9 SDi (APÓS 07-1998) - 1.9 TDi (APÓS 07-1998) - 1.9 TDi 4X4 (APÓS 11-1999) - 2.0 (APÓS 04-1999) - 2.0 4X4 (APÓS 01-2001) - RS	

SUZUKI ALTO



	F1275-I	44119-70B10 - 44119-84110		
	FOLE DA TRANSMISSÃO JUNTO À CAIXA			
	SUZUKI ALTO II 0.8 (1986 A 1993)			
	d67x85mm	1f-d58mm 1f-d18mm		

	F1273-I 4411982012 - 4411982350 - 4411982610		F1275-I 44119-70B10 - 44119-84110
	FOLE DA TRANSMISSÃO JUNTO À CAIXA SUZUKI SWIFT(1) 1.0 - 1.3 - 1.3i GTi - 1.3i GXi (1983 A 1989) - SWIFT(2) 1.0i - 1.3 - 1.3i GTi - 1.6 - 1.6i - 1.6i 4WD (APÓS 1989)		FOLE DA TRANSMISSÃO JUNTO À CAIXA SUZUKI CULTUS 1.0 - 1.3 (1983 A 1986)
	d82x82mm 1f-d62mm 1f-d20mm		d67x85mm 1f-d58mm 1f-d18mm
	F1275-I 44119-70B10 - 44119-84110		
	FOLE DA TRANSMISSÃO JUNTO À CAIXA SUZUKI SWIFT 1.0 (1983 A 1989)		
	d67x85mm 1f-d58mm 1f-d18mm		

TOYOTA AVENSIS - PICNIC

	F1747-I 04438-05090 - 04438-05100 - 04438-05121 - 04438-05190 - 43448-05050		F1749-I 04438-05080
	FOLE DA TRANSMISSÃO JUNTO À CAIXA TOYOTA AVENSIS 2.0 D-4D - 2.0 TD - 2.0i VVT-i 16V (1997 A 2003)		FOLE DA TRANSMISSÃO JUNTO À CAIXA TOYOTA AVENSIS 1.6i VVT-i 16V - 1.8i VVT-i 16V - 2.0i (1997 A 2003)
	d90x88mm 1f-d82mm 1f-d22mm		d87x90mm 1f-d75mm 1f-d21mm
	F1749-I 04438-05080		F1780-I 04438-02081 - 04438-02111 - 04438-02170 - 04438-05110 - 04438-05170
	FOLE DA TRANSMISSÃO JUNTO À CAIXA TOYOTA PICNIC 2.0i 16V (APÓS 1996)		FOLE DA TRANSMISSÃO JUNTO À CAIXA TOYOTA AVENSIS 1.6i VVT-i 16V - 1.8i VVT-i 16V - 2.0i (1997 A 2003)
	d87x90mm 1f-d75mm 1f-d21mm		d86x78mm 1f-d74mm 1f-d20mm
	F1780-I 04438-02081 - 04438-02111 - 04438-02170 - 04438-05110 - 04438-05170		
	FOLE DA TRANSMISSÃO JUNTO À CAIXA TOYOTA PICNIC 2.0i 16V (APÓS 1996)		
	d86x78mm 1f-d74mm 1f-d20mm		

TOYOTA CELICA


	F1749-I 04438-05080		F1780-I 04438-02081 - 04438-02111 - 04438-02170 - 04438-05110 - 04438-05170
	FOLE DA TRANSMISSÃO JUNTO À CAIXA TOYOTA CELICA 1.8i VVT-i 16V (APÓS 1999)		FOLE DA TRANSMISSÃO JUNTO À CAIXA TOYOTA CELICA 1.8i VVT-i 16V (APÓS 2003)
	d87x90mm 1f-d75mm 1f-d21mm		d86x78mm 1f-d74mm 1f-d20mm

TOYOTA COROLLA - SPRINTER - LEVIN


Rafpi, Lda.

	F1749-I	04438-05080		F1749-I	04438-05080
	FOLE DA TRANSMISSÃO JUNTO À CAIXA TOYOTA COROLLA 1.4i VVT-i 16V - 1.6i VVT-i 16V (APÓS 2002)			FOLE DA TRANSMISSÃO JUNTO À CAIXA TOYOTA COROLLA VERSO I 1.8i VV-i 16V (2002 A 2004)	
	d87x90mm	1f-d75mm 1f-d21mm		d87x90mm	1f-d75mm 1f-d21mm
	F1780-I	04438-02081 - 04438-02111 - 04438-02170 - 04438-05110 - 04438-05170		F1780-I	04438-02081 - 04438-02111 - 04438-02170 - 04438-05110 - 04438-05170
	FOLE DA TRANSMISSÃO JUNTO À CAIXA TOYOTA COROLLA 1.4i VVT-i 16V - 1.6i VVT-i 16V (APÓS 2002)			FOLE DA TRANSMISSÃO JUNTO À CAIXA TOYOTA COROLLA VERSO I 1.8i VV-i 16V (2002 A 2004)	
	d86x78mm	1f-d74mm 1f-d20mm		d86x78mm	1f-d74mm 1f-d20mm

TOYOTA HIACE - SPACE CRUISER - LITEACE - COASTER

	F1705-I	04438-35011 - 04438-35012 - 04438-35022		
	FOLE DA TRANSMISSÃO JUNTO À CAIXA TOYOTA HIACE (II) 2.0 (1983 A 1989)			
	d107x110mm	1f-d97mm 1f-d29mm		

TOYOTA HILUX

	F1705-I	04438-35011 - 04438-35012 - 04438-35022		
	FOLE DA TRANSMISSÃO JUNTO À CAIXA TOYOTA HILUX 2.0 - 2.2 4WD - 2.2 D - 2.4 D - 2.4 TD 4WD - 2.4i 4WD (APÓS 1984)			
	d107x110mm	1f-d97mm 1f-d29mm		



TOYOTA LAND CRUISER - RAV4 - 4RUNNER - PETROL - STOUT

	F1748-I	04438-60010 - 04438-60020 - 04438-60021		F1748-I	04438-60010 - 04438-60020 - 04438-60021
	FOLE DA TRANSMISSÃO JUNTO À CAIXA TOYOTA LAND CRUISER 100 4.2 TD - 4.7i V8 32V (APÓS 1998)			FOLE DA TRANSMISSÃO JUNTO À CAIXA TOYOTA LAND CRUISER 3.0 TD (1984 A 1996)	
	d112x112mm	1f-d96mm 1f-d27mm		d112x112mm	1f-d96mm 1f-d27mm



TOYOTA LAND CRUISER - RAV4 - 4RUNNER - PETROL - STOUT

	F1748-I	04438-60010 - 04438-60020 - 04438-60021		F1748-I	04438-60010 - 04438-60020 - 04438-60021
	FOLE DA TRANSMISSÃO JUNTO À CAIXA			FOLE DA TRANSMISSÃO JUNTO À CAIXA	
	TOYOTA LAND CRUISER 80 4.2 TD - 4.2 TD 24V - 4.5i 24V (1990 A 1997)			TOYOTA LAND CRUISER 90 3.0 TD - 3.4i 24V (1996 A 2002)	
d112x112mm		1f-d96mm 1f-d27mm	d112x112mm		1f-d96mm 1f-d27mm


TOYOTA MR2 - SERA

	F1749-I	04438-05080		F1780-I	04438-02081 - 04438-02111 - 04438-02170 - 04438-05110 - 04438-05170
	FOLE DA TRANSMISSÃO JUNTO À CAIXA			FOLE DA TRANSMISSÃO JUNTO À CAIXA	
	TOYOTA MR 2 1.8i VVT-i 16V (APÓS 2000)			TOYOTA MR 2 1.8i VVT-i 16V (APÓS 2000)	
d87x90mm		1f-d75mm 1f-d21mm	d86x78mm		1f-d74mm 1f-d20mm

TOYOTA PRIUS

	F1749-I	04438-05080		F1780-I	04438-02081 - 04438-02111 - 04438-02170 - 04438-05110 - 04438-05170
	FOLE DA TRANSMISSÃO JUNTO À CAIXA			FOLE DA TRANSMISSÃO JUNTO À CAIXA	
	TOYOTA PRIUS I 1.5i HYBRID (2000 A 2004)			TOYOTA PRIUS I 1.5i HYBRID (2000 A 2004)	
d87x90mm		1f-d75mm 1f-d21mm	d86x78mm		1f-d74mm 1f-d20mm

TOYOTA RAV4

	F1740-I	04437-48031 - 04438-42020			
	FOLE DA TRANSMISSÃO JUNTO À CAIXA				
	TOYOTA RAV 4 II 2.0i VVT-i 16V 4WD (APÓS 2000)				
d93x90mm		1f-d75mm 1f-d25mm			

TOYOTA COROLLA II - TERCEL - CORSA - PASEO



Rafpi, Lda.

	F1756-I	04438-01691 - 04438-16090 - 04438-16101 - 04438-52070 - 04438-52071 - 04438-52122 -		F1756-I	04438-01691 - 04438-16090 - 04438-16101 - 04438-52070 - 04438-52071 - 04438-52122 -
	FOLE DA TRANSMISSÃO JUNTO À CAIXA TOYOTA PASEO 1.5i 16V (1995 A 1999)			FOLE DA TRANSMISSÃO JUNTO À CAIXA TOYOTA TERCEL HATCHBACK 1.5i 4WD (1994 A 1998)	
d84x88mm		1f-d69mm 1f-d21mm	d84x88mm		1f-d69mm 1f-d21mm



TOYOTA YARIS


	F1756-I	04438-01691 - 04438-16090 - 04438-16101 - 04438-52070 - 04438-52071 - 04438-52122 -		F1756-I	04438-01691 - 04438-16090 - 04438-16101 - 04438-52070 - 04438-52071 - 04438-52122 -
	FOLE DA TRANSMISSÃO JUNTO À CAIXA TOYOTA YARIS 1.3i VVT-i 16V (APÓS 1999)			FOLE DA TRANSMISSÃO JUNTO À CAIXA TOYOTA YARIS VERSO 1.3i VV-i 16V (APÓS 1999)	
d84x88mm		1f-d69mm 1f-d21mm	d84x88mm		1f-d69mm 1f-d21mm

VOLKSWAGEN BORA

	RT80623	1J0611764K			
	TUBO DE TRAVÃO TRÁS RH VOLKSWAGEN BORA (1J2) 1.4 16V (03-2000 A 05-2005) - 1.6 (10-1998 A 10-2004) - 1.6 16V (05-2000 A 05-2005) - 1.6 FSi (01-2002 A 05-2005) - 1.8 (10-1998 A 05-2005) - 1.8 4MOTION (02-1999 A 05-2001) - 1.8 T (05-2000 A 05-2005) - 1.9 SDi (10-1998 A 05-2005) - 1.9 TDi (10-1998 A 05-2005) -				

VOLKSWAGEN GOLF 4

	RT80622	1J0611764K		RT80623	1J0611764K
	TUBO DE TRAVÃO TRÁS LH VOLKSWAGEN GOLF IV (1J1) 1.0 (08-1998 A 05-2002) - 1.0 TURBO (08-1997 A 05-2002) - 1.4 16V (08-1997 A 06-2005) - 1.6 (08-1997 A 05-2002) - 1.6 16V (02-2000 A 06-2005) - 1.6 D (08-1997 A 07-1998) - 1.6 FSi (01-2002 A 06-2005) - 1.8 (10-1997 A 05-2002) - 1.8 4MOTION (05-1998 A 06-2005) -			TUBO DE TRAVÃO TRÁS RH VOLKSWAGEN GOLF IV (1J1) 1.0 (08-1998 A 05-2002) - 1.0 TURBO (08-1997 A 05-2002)	

	F0799E-I		
	FOLE DA TRANSMISSÃO JUNTO À CAIXA VOLKSWAGEN TRANSPORTER IV 1.8 - 1.9 D - 1.9 TD - 2.0 - 2.4 D - 2.5 (APÓS 1990)		
	d110x130mm	1f-d108mm 1f-d22mm	