


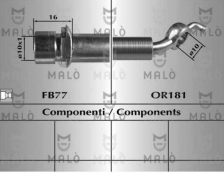




	<p>A0964 NO.</p> <p>SUPOORTE DE ESCAPE TRÁS</p> <p>TOYOTA</p> <p>115x75x50mm NULL</p>		<p>A1622 NO. 17506-16120</p> <p>APOIO DE ESCAPE</p> <p>TOYOTA AE100 - 101 - 111 - EE100 - 101</p> <p>140x70x60mm 1p-d8-17mm</p>
	<p>C0230 NO. 53382-20011</p> <p>BOTÃO DE AFINAÇÃO DO CAPOT</p> <p>TOYOTA</p> <p>NULL NULL</p>		<p>E0148 NO. 48802-60090</p> <p>ESTICADOR DA BARRA ESTABILIZADORA</p> <p>TOYOTA</p> <p>175x32x26mm d14mm 1p-d8-15mm</p>
	<p>F4026 NO.</p> <p>FOLE RESGUARDO DAS RÓTULAS</p> <p>TOYOTA</p> <p>d40x17mm 1f-d30mm 1f-d14mm</p>		<p>H121 NO.</p> <p>PALA CAMIÃO PEQUENA PICOTADA</p> <p>TOYOTA</p> <p>450x340mm NULL</p>
	<p>H318 NO. 53385-95401</p> <p>PALA CAMIÃO PEQUENA TOYOTA</p> <p>TOYOTA</p> <p>450x310mm NULL</p>		<p>H339 NO. 66241-39015</p> <p>PALA CAMIÃO PEQUENA PICOTADA TOYOTA</p> <p>TOYOTA</p> <p>310x265mm NULL</p>
	<p>H504 NO.</p> <p>PALA ORIGINAL</p> <p>TOYOTA</p> <p>330x210mm NULL</p>		<p>H809 NO.</p> <p>PALA MEIA LUA GRANDE</p> <p>TOYOTA</p> <p>510x226x5mm NULL</p>
	<p>L0014 NO. 90385-16007</p> <p>CASQUILHO DE AMORTECEDORES (CÔNICOS)</p> <p>TOYOTA</p> <p>d30x19mm d26mm 1f-d16mm</p>		<p>L3093 NO. 90386-19005</p> <p>CASQUILHO DA DIRECÇÃO</p> <p>TOYOTA</p> <p>d32x20mm d24.5mm 1f-d20mm</p>
	<p>P0006-R NO.</p> <p>CAPA DE PEDAL TRAVÃO E EMBRAIAGEM</p> <p>TOYOTA 2200</p> <p>67x52x10mm NULL</p>		<p>S1405 NO. 48725-12150</p> <p>SILENT BLOC DO BRAÇO DA SUSPENSÃO DA FRENTE</p> <p>TOYOTA AE80 - AE92 - AE90</p> <p>d44x55mm d42.2mm 1f-d12.2mm</p>
	<p>T1101 NO. 48815-60070</p> <p>BATENTE DA BARRA ESTABILIZADORA DA FRENTE</p> <p>TOYOTA</p> <p>40x47x42mm 1f-d29mm</p>		<p>T1152 NO. 48815-30040 - 48815-0B030 - 48815-05020</p> <p>BATENTE DA BARRA ESTABILIZADORA DA FRENTE</p> <p>TOYOTA MODELL F Autocarro (CR2_ - YR2_) 2.0 Super (YR21) Código do mot or: 3YC - Local de mont agem: traseira 08.84 - 08.88 65 88 1998 Autocarro TOYOTA MODELL F Autocarro (CR2_ - YR2_) 2.0 (YR21_G) Local de mont agem: traseira 08.88 - 01.90 66 90 1998 Autocarro TOYOTA MODELL F Autocarro (CR2_ - YR2_) 2.2 (YR22LG - YR31LG) Local de mont agem: traseira 08.87 - 01.90 72 98 2237 Autocarro</p> <p>39x40x38mm 28x30x33mm 1f-d19,5mm</p>











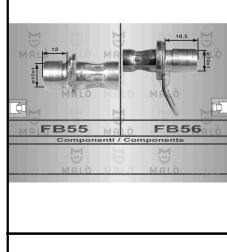
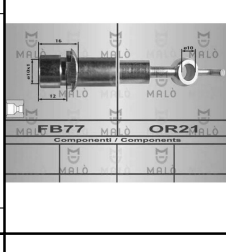
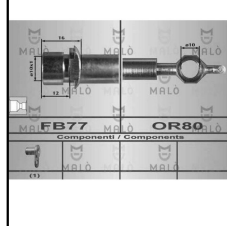

	Z80829	NO. 940907332 - 9046707164 - 71741883		
	NULL TOYOTA (TODOS)			
	d20x23.5mm	1p-d7.5-10.5mm		

TOYOTA AURIS

	RT80878	NO. 9094702E34 - 90947W2013		RT80879	NO. 9094702E33 - 90947W2012
	TUBO DE TRVÃO DA FRENTE LH TOYOTA AURIS (_E15_) 1.33 Dual-VVTi (NRE150_) (01.10 A 09.12) 99cv 1329cc Hatchback - TOYOTA AURIS (_E15_) 1.33 Dual-VVTi (NRE150_) (05.09 A 09.12) 101cv 1329cc Hatchback - TOYOTA AURIS (_E15_) 1.4 (ZZE150_) (03.07 A 09.12) 97cv 1398cc Hatchback - TOYOTA AURIS (_E15_) 1.6 (ZRE151_) (03.07 A 09.12) 124cv 1598cc Hatchback - TOYOTA AURIS (_E15_) 1.6 (ZRE151_) (05.09 A 09.12) 132cv 1598cc Hatchback - TOYOTA AURIS (_E15_) 1.8 Hybrid (ZWE150_) (09...etc.			TUBO DE TRVÃO DA FRENTE RH TOYOTA AURIS (_E15_) 1.33 Dual-VVTi (NRE150_) (01.10 A 09.12) 99cv 1329cc Hatchback - TOYOTA AURIS (_E15_) 1.33 Dual-VVTi (NRE150_) (05.09 A 09.12) 101cv 1329cc Hatchback - TOYOTA AURIS (_E15_) 1.4 (ZZE150_) (03.07 A 09.12) 97cv 1398cc Hatchback - TOYOTA AURIS (_E15_) 1.6 (ZRE151_) (03.07 A 09.12) 124cv 1598cc Hatchback - TOYOTA AURIS (_E15_) 1.6 (ZRE151_) (05.09 A 09.12) 132cv 1598cc Hatchback - TOYOTA AURIS (_E15_) 1.8 Hybrid (ZWE150_) (09...etc.	
	670mm	FB77 - OR127		670mm	FB77 - OR127
	RT80880	NO. 90947W2016		T0613-I	NO. 48331-02070 - 48331-12220
	TUBO DE TRAVÃO DE TRÁS LH-RH TOYOTA AURIS (_E15_) 1.33 Dual-VVTi (NRE150_) (01.10 A 09.12) 99cv 1329cc Hatchback - TOYOTA AURIS (_E15_) 1.33 Dual-VVTi (NRE150_) (05.09 A 09.12) 101cv 1329cc Hatchback - TOYOTA AURIS (_E15_) 1.4 (ZZE150_) (03.07 A 09.12) 97cv 1398cc Hatchback - TOYOTA AURIS (_E15_) 1.6 (ZRE151_) (03.07 A 09.12) 124cv 1598cc Hatchback - TOYOTA AURIS (_E15_) 1.6 (ZRE151_) (05.09 A 09.12) 132cv 1598cc Hatchback - TOYOTA AURIS (_E15_) 1.8 Hybrid (ZWE150_) (09...etc.			BATENTE DA SUSPENSÃO DA FRENTE TOYOTA AURIS (_E15_) 1.33 Dual-VVTi (NRE150_) (01.10 - 09.12) 99cv 1329cc Hatchback - TOYOTA AURIS (_E15_) 1.33 Dual-VVTi (NRE150_) (05.09 - 09.12) 101cv 1329cc Hatchback - TOYOTA AURIS (_E15_) 1.4 (ZZE150_) Ano fabric. até: (02.09 03.07) - (APÓS 09.12) 97cv 1398cc Hatchback - TOYOTA AURIS (_E15_) 1.6 (ZRE151_) (03.07 - 09.12) 124cv 1598cc Hatchback - TOYOTA AURIS (_E15_) 1.6 (ZRE151_) (05.09 - 09.12) 132cv 1598cc Hatchback - TOYOTA AURIS (_E15_) etc.	
	215mm	FB77 - OR181		d59x91mm	1f-d25mm 1f-d25mm
	T0614-I	NO.			
	BATENTE DA SUSPENSÃO DA FRENTE TOYOTA AURIS (10-2015 A 05-2015)				
	d58x80mm	1f-d24mm 1f-d23mm			

TOYOTA AVENSIS-PICNIC


	A1952	NO. 48072-20020 - 48750-05020 - 48750-20050 - 48750-20070		F1747-I	NO. 04438-05090 - 04438-05100 - 04438-05121 - 04438-05190 - 43448-05050
	APOIO AMORTECEDOR TRÁS TOYOTA AVENSIS (_T22_) 1.6 (AT220_) (09.97 A 10.00) 101cv 1587cc três volumes - TOYOTA AVENSIS (_T22_) 1.6 (AT220_) (09.97 A 10.00) 110cv 1587cc três volumes - TOYOTA AVENSIS (_T22_) 1.8 (AT221_) (09.97 A 10.00) 110cv 1762cc três volumes - TOYOTA AVENSIS (_T22_) 2.0 (ST220_) (09.97 A 10.00) 128cv 1998cc três volumes - TOYOTA AVENSIS (_T22_) 2.0 TD (CT220_) (09.97 A 02.03) 90cv 1975cc três volumes - TOYOTA AVENSIS (_T22_) 2.0 D-4D (...etc.			FOLE DA TRANSMISSÃO JUNTO À CAIXA TOYOTA AVENSIS 2.0 D-4D - 2.0 TD - 2.0i VVT-i 16V (1997 A 2003)	
	130x125x50mm	1f-d14mm 3p-d8x32mm		d90x88mm	1f-d82mm 1f-d22mm
	F1749-I	NO. 04438-05080		F1749-I	NO. 04438-05080
	FOLE DA TRANSMISSÃO JUNTO À CAIXA TOYOTA AVENSIS 1.6i VVT-i 16V - 1.8i VVT-i 16V - 2.0i (1997 A 2003)			FOLE DA TRANSMISSÃO JUNTO À CAIXA TOYOTA PICNIC 2.0i 16V (APÓS 1996)	
	d87x90mm	1f-d75mm 1f-d21mm		d87x90mm	1f-d75mm 1f-d21mm

	<p>F1780-I NO. 04438-02081 - 04438-02111 - 04438-02170 - 04438-05110 - 04438-05170</p> <p>FOLE DA TRANSMISSÃO JUNTO À CAIXA</p> <p>TOYOTA AVENSIS 1.6i VVT-i 16V - 1.8i VVT-i 16V - 2.0i (1997 A 2003)</p> <p>d86x78mm 1f-d74mm 1f-d20mm</p>		<p>F1780-I NO. 04438-02081 - 04438-02111 - 04438-02170 - 04438-05110 - 04438-05170</p> <p>FOLE DA TRANSMISSÃO JUNTO À CAIXA</p> <p>TOYOTA PICNIC 2.0i 16V (APÓS 1996)</p> <p>d86x78mm 1f-d74mm 1f-d20mm</p>
	<p>F1842-I NO. 04438-05060 - 04438-05130 - 04438-05140</p> <p>FOLE DA TRANSMISSÃO JUNTO À CAIXA</p> <p>TOYOTA AVENSIS 1.6i VVT-i 16V (1997 A 2003)</p> <p>d82x87mm 1f-d75mm 1f-d20mm</p>		<p>KF3760-T NO. 04438-02081 - 04438-02170 - 04438-05080 - 04438-05240</p> <p>KIT DE FOLE DO CARDAN JUNTO À RODA</p> <p>TOYOTA AVENSIS 1.6i - 1.8i - 2.0i (1997 A 2003) - AVENSIS 1.6i - 1.8i (APÓS 2003)</p> <p>d106x122mm 1f-d82mm 1f-d24mm</p>
	<p>KF3770-T NO. 04438-02091 - 04438-02101 - 04438-05260 - 04438-0F010</p> <p>KIT DE FOLE DO CARDAN JUNTO À RODA</p> <p>TOYOTA AVENSIS 2.0 D-4D - 2.0i VVTi 16V - 2.4i VVTi 16V (APÓS 2003)</p> <p>d94x115mm 1f-d89mm 1f-d26mm</p>		<p>KF3773-T NO.</p> <p>KIT DE FOLE LADO DA RODA</p> <p>TOYOTA AVENSIS 1600i 16V LINEA - XLI WAGON - 1800i 16V LINEA - WAGON - 2000i 16V LINEA - WAGON - 2000 TD D4D LINEA - WAGON - 2000 TD TD IC - WAGON - PICNIC 2000i 16V GL - GX - EXECUTIVE CAT - 2200 TD GL - GX - EXECUTIVE</p> <p>d95x119mm 1f-d78mm 1f-d24mm</p>
	<p>KF3781-T NO. 04438-33080 - 04438-33090 - 04438-44050 - 04438-44051</p> <p>KIT DE FOLE DO CARDAN JUNTO À RODA</p> <p>TOYOTA AVENSIS VERSO (APÓS 2001) 2.0D-4D</p> <p>d102x120mm 1f-d94mm 1f-d30mm</p>		<p>KF3782-T NO. 04438-28051 - 04438-28052 - 04438-42080 - 04438-42081 - 04438-42100 - 04438-42101 - 04438-42102</p> <p>KIT DE FOLE DO CARDAN JUNTO À RODA</p> <p>TOYOTA AVENSIS VERSO APÓS 2001 2.0 D-4D - 2.0i VVT-i 16V</p> <p>d97x120mm 1f-d92mm 1f-d27mm</p>
	<p>KF3788-T NO. 04438-05121 - 04438-05190</p> <p>KIT DE FOLE DO CARDAN JUNTO À RODA</p> <p>TOYOTA AVENSIS 2.0D - 4D - 2.0i VVTi 16V (1997 A 2003)</p> <p>d100x122mm 1f-d83mm 1f-d25mm</p>		<p>RT08953 NO. 9008094060</p> <p>TUBO DE TRAVÃO FRENTE RH</p> <p>TOYOTA AVENSIS TT (APÓS 10-1997)</p> <p>532mm FB55 - OR35</p>
	<p>RT08954 NO. 9008094061</p> <p>TUBO DE TRAVÃO FRENTE LH</p> <p>TOYOTA AVENSIS TT (APÓS 10-1997)</p> <p>532mm FB55 - OR35</p>		<p>RT08955 NO. 9008094065 - 9008094067 - 9008094066 - 9094794A67 - 90080-94A65 - 9094702921</p> <p>TUBO DE TRAVÃO TRÁS RH</p> <p>TOYOTA AVENSIS TT (APÓS 10-1997)</p> <p>378mm FB55 - FB56</p>
	<p>RT08956 NO. 9008094066</p> <p>TUBO DE TRAVÃO TRÁS LH</p> <p>TOYOTA AVENSIS TT (APÓS 10-1997)</p> <p>378mm FB55 - FB56</p>		<p>RT80365 NO. 9008094178 - 9094702E85</p> <p>TUBO DE TRAVÃO DE TRÁS LH-RH</p> <p>TOYOTA AVENSIS (_T25_) 1.6 VVT-i (ZZT250_) (04.03 A 11.08) 110cv 1598cc Hatchback - TOYOTA AVENSIS (_T25_) 1.8 (ZZT251_) (04.03 A 11.08) 129cv 1794cc Hatchback - TOYOTA AVENSIS (_T25_) 2.0 (AZT250_) (04.03 A 11.08) 147cv 1998cc Hatchback - TOYOTA AVENSIS (_T25_) 2.4 (AZT251_) (10.03 A 11.08) 163cv 2362cc Hatchback - TOYOTA AVENSIS (_T25_) 2.4 (AZT251_) (09.03 A 11.08) 170cv 2362cc Hatchback - TOYOTA AVENSIS (_T25_) 2.0 D-4D (CDT250_) (04.03 ...etc.</p> <p>280mm FB77 - OR21</p>
	<p>RT80405 NO. 9008094199 - 9094702D22</p> <p>TUBO DE TRAVÃO DA FRENTE LH-RH</p> <p>TOYOTA AVENSIS (_T25_) 1.6 VVT-i (ZZT250_) (04.03 A 11.08) 110cv 1598cc Hatchback - TOYOTA AVENSIS (_T25_) 1.8 (ZZT251_) (04.03 A 11.08) 129cv 1794cc Hatchback - TOYOTA AVENSIS (_T25_) 2.0 (AZT250_) (04.03 A 11.08) 147cv 1998cc Hatchback - TOYOTA AVENSIS (_T25_) 2.4 (AZT251_) (10.03 A 11.08) 163cv 2362cc Hatchback - TOYOTA AVENSIS (_T25_) 2.4 (AZT251_) (09.03 A 11.08) 170cv 2362cc Hatchback - TOYOTA AVENSIS (_T25_) 2.0 D-4D (CDT250_) (04.03 ...etc.</p> <p>600mm FB77 - OR80</p>		<p>RT80406 NO. 9008094200 - 9094702D23</p> <p>TUBO DE TRAVÃO FRENTE LH</p> <p>TOYOTA AVENSIS 1.6 VVT-i (APÓS 04-2003) - 1.8 (APÓS 04-2003) - 2.0 (APÓS 2003) - 2.0 D-4D (APÓS 04-2003) - 2.2 D-4D (APÓS 10-2005) - 2.2 D-CAT (APÓS 07-2005) - 2.4 (APÓS 09-2003) - AVENSIS STATION WAGON 1.8 (APÓS 04-2003) - 2.0 (APÓS 04-2003) - 2.0 D-4D</p> <p>605mm FB77 - OR80</p>

	<p>RT80406 NO. 9008094200 - 9094702D23</p> <p>TUBO DE TRAVÃO FRENTE LH</p> <p>TOYOTA AVENSIS TRE VOLUMI 1.6 VVT-i (APÓS 04-2003) - 1.8 (APÓS 04-2003) - 2.0 (APÓS 04-2003) - 2.0 D-4D (APÓS 04-2003) - 2.2 D-4D (APÓS 10-2005) - 2.2 D-CAT (APÓS 07-2005) - 2.4 (APÓS 09-2003)</p>		<p>S1567 NO. 48654-05040 - 48654-20150 - 48654-20190</p> <p>SILENTBLOC DO BRAÇO DA SUSPENSÃO DA FRENTE PARTE INFERIOR</p> <p>TOYOTA AVENSIS VERSO (_M2_) 2.0 VVT-i (ACM20_) (08.01 a 11.09) 150cv 1998cc Veículo multiuso - TOYOTA AVENSIS VERSO (_M2_) 2.0 D-4D (CLM20_) (08.01 A 08.05) 116cv 1995cc Veículo multiuso</p>
	<p>S1567 NO. 48654-05040 - 48654-20150 - 48654-20190</p> <p>SILENTBLOC DO BRAÇO DA SUSPENSÃO DA FRENTE PARTE INFERIOR</p> <p>TOYOTA PICNIC (CXM1_ - SXM1_) 2.2 D (CMX10_) (08.97 A 12.01) 90cv 2184cc Veículo multiuso</p>		<p>T0612-I NO. 48331-0F010</p> <p>BATENTE DA SUSPENSÃO DA FRENTE</p> <p>TOYOTA AVENSIS (_T25_) 2.0 (AZT250_) (04.03 - 11.08) 147cv 1998cc Hatchback - TOYOTA AVENSIS Combi (_T25_) 2.0 (AZT250_) (04.03 - 11.08) 147cv 1998cc Combi</p>
	<p>Z80618 NO. 9046708011</p> <p>Mola de painel</p> <p>TOYOTA PICNIC</p>		<p>Z80782 NO. 67771-30070</p> <p>Mola de painel</p> <p>TOYOTA PICNIC</p>
	<p>Z80782 NO. 67771-30070</p> <p>Mola de painel</p> <p>TOYOTA AVENSIS (De 1997 A 2002)</p>		

TOYOTA AYGO

	<p>A1922 NO. 1714E3 - 9642742880 - 1755E4 - 17565YV010</p> <p>APOIO DO ESCAPE</p> <p>TOYOTA AYGO (_B1_) 1.4 HDi (WNB10_) Sistema de escape: para tubo de escape (07.05 A 08.10) 54cv 1398cc Hatchback</p>		<p>A1952 NO. 48072-20020 - 48750-05020 - 48750-20050 - 48750-20070</p> <p>APOIO AMORTECEDOR TRÁS</p> <p>TOYOTA AYGO (_B4_) 1.0 (KGB40_) (A Partir de 05.14) 69cv 998cc Hatchback</p>
	<p>E1118 NO. 1755K9 - 1755R4</p> <p>ESTICADOR DO ESCAPE</p> <p>TOYOTA AYGO (_B1_) 1.0 (KGB10_) (A Partir de 07.05) 68cv 998cc Hatchback - TOYOTA AYGO (_B1_) 1.0 GPL (KGB10_) (A Partir de 07.05) 68cv 998cc Hatchback - TOYOTA AYGO (_B1_) 1.4 HDi (WNB10_) (07.05 A 08.10) 54cv 1398cc Hatchback</p>		<p>RT80373 NO. 90947W2004</p> <p>TUBO DE TRAVÃO TRÁS LH-RH</p> <p>TOYOTA AYGO TT (APÓS 06-2005)</p>
	<p>RT80438 NO. 90947W2003</p> <p>TUBO DE TRAVÃO FRENTE RH</p> <p>TOYOTA AYGO TT (APÓS 06-2005)</p>		<p>S1546 NO. 48654-16110 - 48068-16100 - 48069-0H010 - 48654-0H010 - 48068-16040 - 48654-10050 - 48069-16040 - 48069-16040</p> <p>SILENT-BLOC DO BRAÇO DA SUSPENSÃO DA FRENTE PARTE DO CENTRO</p> <p>TOYOTA AYGO (WNB1_ - KGB1_) 1.0 (KGB10) Hatchback (APÓS 07.05) 68CV 998CC - TOYOTA AYGO (WNB1_ - KGB1_) 1.0 GPL Hatchback (APÓS 07.05) 68CV 998CC - TOYOTA AYGO (WNB1_ - KGB1_) 1.4 HDi (WNB10) Hatchback (07.05 A 08.10) 54CV 1398CC - TOYOTA YARIS (SCP1_ - NLP1_)</p>

	W5120	NO. SU001-00759 - SU001-00840 - SW001-00840 - SW001-00848 - SU001-00526		
	POLIE DA CAMBOTA (6 PISTAS)			
TOYOTA - AYGO (WNB1_ - KGB1_) - 1.4 HDi (WNB10) (07.05 - 08.10) 54cv 1398cc Hatchback				
d150/162mm		d29,5mm		

TOYOTA CAMRY-VISTA

	E0018	NO. 17565-16010 - 17565-15010 - 17565-63020 - 17565-11010 - 20650-69A00		E1022	NO. 17565-63030 - 17565-16080 - 1756563120 - 1756511100 - 1756516020 - 1756535010 - 1756555020
	ESTICADOR DE ESCAPE			ESTICADOR DE ESCAPE	
TOYOTA CAMRY (APÓS 1982)				TOYOTA CAMRY	
68x54x25mm		NULL		65x55x25mm	
	F0852-I	NO. 04438-12050 - 04438-12060		F1252-I	NO. 04438-32040
	FOLE DO LADO DA CAIXA			FOLE JUNTO À CAIXA	
TOYOTA CAMRY - VISTA 1.8 - 2.0				TOYOTA CAMRY - VISTA 2.0 - ESV12GT (APÓS 6-1984)	
d94x105mm		1f-d80mm 1f-d25mm		d102x95mm	
	F1276-I	NO. 04438-12042 - 04438-12110		F1310-I	NO. 45535-22010
	FOLE DE TRANSMISSÃO JUNTO À RODA			FOLE DA DIRECÇÃO MANUAL DIREITO	
TOYOTA CAMRY - VISTA 1.8E - 2.0E				TOYOTA CAMRY (APÓS 7-1986)	
d90x84mm		1f-d82mm 1f-d22mm		d65x145mm	
	F1311-I	NO. 45535-22010		F1312-I	NO. 45536-12011
	FOLE DE DIRECÇÃO ESQUERDO			FOLE DE DIRECÇÃO DIREITO E ESQUERDO	
TOYOTA CAMRY - VISTA				TOYOTA CAMRY - VISTA	
d67x165mm		1f-d33mm 1f-d9mm		d65x123mm	
	F1661-I	NO. 04438-12070 - 04438-32161		KF3720	NO. 04438-20010 - 04438-32050
	FOLE DA TRANSMISSÃO JUNTO À CAIXA			FOLE DO LADO DA RODA	
TOYOTA CAMRY - VISTA				TOYOTA CAMRY - VISTA	
d93x93mm		1f-d80mm 1f-d24mm		d88x87mm	
	KF3780	NO.		KF3781-T	NO. 04438-33080 - 04438-33090 - 04438-44050 - 04438-44051
	KIT DE FOLE			KIT DE FOLE DO CARDAN JUNTO À RODA	
TOYOTA CAMRY - VISTA				TOYOTA CAMRY (1996 A 2001) 3.0i 24V - 3.0i V6	
d90x88mm		1f-d80mm 1f-d22mm		d102x120mm	

	KF3782-T NO. 04438-28051 - 04438-28052 - 04438-42080 - 04438-42081 - 04438-42100 - 04438-42101 - 04438-42102 KIT DE FOLE DO CARDAN JUNTO À RODA TOYOTA CAMRY APÓS 2001 2.4i VVT-i 16V		KF3786 NO. KIT DE FOLE LADO DA RODA TOYOTA CAMRY - VISTA
	KF9013 NO. 04438-17020 - 04438-20020 - 04438-20050 - 04438-32070 - 04438-32131 - 04438-35021 - 04438-35022 - 44 KIT DE FOLE DA TRÂMISMISSÃO JUNTO À RODA TOYOTA CAMRY 2.0 - 2.0i (1986 A 1991)		KF9025 NO. 0443832171 - 443832171 KIT DE FOLE TRÂMISMISSÃO JUNTO CAIXA TOYOTA CAMRY Liftback (_V1_) 1.8 (SV10_) (02.83 A 10.86) 90cv 1832cc Hatchback - TOYOTA CAMRY (_V2_) 1.8 i (SV20_) (10.86 A 08.88) 90cv 1832cc três volumes - TOYOTA CAMRY (_V2_) 2.0 Glii 16V (SV21_) (11.86 A 05.91) 121cv 1998cc três volumes - TOYOTA CAMRY (_V2_) 2.0 (SV21_) (11.86 A 05.91) 128cv 1998cc três volumes - TOYOTA CAMRY (_V2_) 2.0 Turbo-D (CV20_) (11.86 A 05.91) 84cv 1975cc três volumes - TOYOTA CAMRY (_V2_) 2.0 Turbo-D (CV...etc.
	M6007 NO. 9091706005 - 909706042 - 9091706041 - 9091706023 - 9091706057 JUNTA DO COLECTOR DE ESCAPE TOYOTA CAMRY (1986 A 1991)		M6008 NO. 9091706012 - 9091706008 - 9091706046 - 9091706047 - 9091706045 - 9091706030 - 9091706075 JUNTA DE ESCAPE TOYOTA CAMRY (1986 A 1996)
	M6015 NO. 9091706043 - 9091706031 JUNTA DE ESCAPE TOYOTA CAMRY (1991 A 1996)		M6015 NO. 9091706043 - 9091706031 JUNTA DE ESCAPE TOYOTA CAMRY (1991 A 1996) - CARINA II (APÓS 1990) - COROLLA (APÓS 1992) - PREVIA (APÓS 1990) - SUPRA (APÓS 1987)
	M6022 NO. 9091706001 - 9091706038 - 9091706064 JUNTA DE ESCAPE TOYOTA CAMRY (1982 A 1988)		M6085 NO. 9091706039 - 9091706004 JUNTA DE ESCAPE TOYOTA CAMRY (1982 A 1996)
	Z80618 NO. 9046708011 Mola de painel TOYOTA CAMRY		

TOYOTA CARINA-CALDINA-CORONA-CRESSIDA

	A1251 NO. 12362-15091 SUPORTE DE MOTOR LADO DIREITO TOYOTA CARINA AT51		A1776 NO. 12371-15200 - 12371-16190 APOIO DO MOTOR PARTE DE TRÁS TOYOTA CORONA (1987 A 1992)
	120x85x70mm 1f-d12mm 2p-d10-35mm		130x150x56mm 1f-d12mm 1p-d10x42mm 1p-d10x28mm

	<p>A1776 NO. 12371-15200 - 12371-16190</p> <p>APOIO DO MOTOR PARTE DE TRÁS</p> <p>TOYOTA CARINA AT 17 (1987 A 1992)</p> <p>130x150x56mm 1f-d12mm 1p-d10x42mm 1p-d10x28mm</p>		<p>A1952 NO. 48072-20020 - 48750-05020 - 48750-20050 - 48750-20070</p> <p>APOIO AMORTECEDOR TRÁS</p> <p>TOYOTA CARINA E (T19_) 1.6 (AT190) (12.93 A 09.97) 99cv 1587cc Hatchback - TOYOTA CARINA E (T19_) 1.6 GLI (AT190) (04.92 A 09.97) 107cv 1587cc Hatchback - TOYOTA CARINA E (T19_) 1.6 (AT190) (12.93 A 09.97) 116cv 1587cc Hatchback - TOYOTA CARINA E (T19_) 1.8 (AT191) (01.95 A 09.97) 107cv 1762cc Hatchback - TOYOTA CARINA E (T19_) 2.0 i (ST191) (12.93 A 09.97) 126cv 1998cc Hatchback - TOYOTA CARINA E (T19_) 2.0 GLI (ST191) (04.92 A 0...etc.</p> <p>130x125x50mm 1f-d14mm 3p-d8x32mm</p>
	<p>A1952 NO. 48072-20020 - 48750-05020 - 48750-20050 - 48750-20070</p> <p>APOIO AMORTECEDOR TRÁS</p> <p>TOYOTA CARINA II (T15_) 1.6 (AT151_) (10.83 A 11.87) 75cv 1587cc Hatchback - TOYOTA CARINA II (T15_) 1.6 (AT151_) (10.83 A 11.87) 84cv 1588cc Hatchback - TOYOTA CARINA II (T15_) 1.6 (AT151_) (10.86 A 11.87) 86cv 1588cc Hatchback - TOYOTA CARINA II (T15_) 1.8 GLI (ST150) (10.83 A 11.87) 101cv 1832cc Hatchback - TOYOTA CARINA II (T15_) 2.0 D (CT150_) (02.84 A 05.88) 68cv 1974cc Hatchback - TOYOTA CARINA II (T15_) 2.0 D (CT150) (12.8...etc.</p> <p>130x125x50mm 1f-d14mm 3p-d8x32mm</p>		<p>E0018 NO. 17565-16010 - 17565-15010 - 17565-63020 - 17565-11010 - 20650-69A00</p> <p>ESTICADOR DE ESCAPE</p> <p>TOYOTA CARINA (1982 A 1985) - CARINA 11 (APÓS 83) - CRESSIDA (1980 A 1984)</p> <p>68x54x25mm NULL</p>
	<p>E0029 NO. -63915</p> <p>ESTICADOR DE ESCAPE</p> <p>TOYOTA CARINA 11 (APÓS 87)</p> <p>60x50x27mm NULL</p>		<p>F0852-I NO. 04438-12050 - 04438-12060</p> <p>FOLE DO LADO DA CAIXA</p> <p>TOYOTA CARINA 1.6 E - 1.8 - 2.0 - CORONA</p> <p>d94x105mm 1f-d80mm 1f-d25mm</p>
	<p>F1252-I NO. 04438-32040</p> <p>FOLE JUNTO À CAIXA</p> <p>TOYOTA CARINA 2.0 E - ST 162 0.85 (ATÉ 8-1980) CORONA 2.0 E - ST 162-171 MT 0.85 (ATÉ 8-1989) - CORONA FF</p> <p>d102x95mm 1f-d80mm 1f-d25mm</p>		<p>F1276-I NO. 04438-12042 - 04438-12110</p> <p>FOLE DE TRANSMISSÃO JUNTO À RODA</p> <p>TOYOTA CARINA 1.6 - 1.8 - 2.0 - CORONA 1.8 - 1.8FF - 2.0</p> <p>d90x84mm 1f-d82mm 1f-d22mm</p>
	<p>F1277-I NO. 43448-12020</p> <p>FOLE DO LADO DA CAIXA</p> <p>TOYOTA CARINA - 1.5 - 1.6 E AT - CORONA FF 1.5</p> <p>d88x95mm 1f-d75mm 1f-d22mm</p>		<p>F1278-I NO. 04438-10020 - 04438-10021</p> <p>FOLE JUNTO À RODA</p> <p>TOYOTA CORONA FF - CARINA 1.5 - 1.5E - 1.8ED - 2.0ED</p> <p>d90x83mm 1f-d77mm 1f-d22mm</p>
	<p>F1310-I NO. 45535-22010</p> <p>FOLE DA DIRECÇÃO MANUAL DIREITO</p> <p>TOYOTA CARINA (5-1984 A 5-1990) - CORONA (APÓS 10-1983)</p> <p>d65x145mm 1f-d33mm 1f-d10mm</p>		<p>F1661-I NO. 04438-12070 - 04438-32161</p> <p>FOLE DA TRANSMISSÃO JUNTO À CAIXA</p> <p>TOYOTA CALDINA - CARINA - CORONA</p> <p>d93x93mm 1f-d80mm 1f-d24mm</p>
	<p>KF3720 NO. 04438-20010 - 04438-32050</p> <p>FOLE DO LADO DA RODA</p> <p>TOYOTA CARINA 1.5 - 1.6 - CORONA 1.5 - CORONA COUPÉ 1.6 ATM - MR2 1.5 - 1.6 ATM</p> <p>d88x87mm 1f-d76mm 1f-d22mm</p>		<p>KF3780 NO.</p> <p>KIT DE FOLE</p> <p>TOYOTA CARINA - CALDINA - CORONA</p> <p>d90x88mm 1f-d80mm 1f-d22mm</p>
	<p>KF3784 NO. 43447-10020 - 43447-10020A - 43447-12020 - 43447-17020 - 44381-0010 - 44381-0020 - 44381-0021 - 44381-0022 - 44381-0023</p> <p>KIT DE FOLE DO CARDAN JUNTO À RODA</p> <p>TOYOTA CARINA II 1.6 (1983 A 1988)</p> <p>d90x90mm 1f-d78mm 1f-d22mm</p>		<p>KF3786 NO.</p> <p>KIT DE FOLE LADO DA RODA</p> <p>TOYOTA CARINA - CALDINA - CORONA</p> <p>d95x96mm 1f-d80mm 1f-d24mm</p>

	<p>KF9025 NO. 0443832171 - 443832171</p> <p>KIT DE FOLE TRANSMISSÃO JUNTO CAIXA</p> <p>TOYOTA CARINA E (T19_) 1.6 GLI (AT190) (04.92 A 09.97) 107cv 1587cc Hatchback - TOYOTA CARINA E (T19_) 1.8 (AT191) (01.95 A 09.97) 107cv 1762cc Hatchback - TOYOTA CARINA E (T19_) 2.0 i (ST191) (12.93 A 09.97) 126cv 1998cc Hatchback - TOYOTA CARINA E (T19_) 2.0 GLI (ST191) (04.92 A 09.97) 133cv 1998cc Hatchback - TOYOTA CARINA E (T19_) 2.0 GTi (ST191) (04.92 A 02.94) 158cv 1998cc Hatchback - TOYOTA CARINA E (T19_) 2.0 GTi 16V (ST191...etc.</p> <p>d95x95mm 1f-d24mm 1f-d78mm</p>		<p>KF9025 NO. 0443832171 - 443832171</p> <p>KIT DE FOLE TRANSMISSÃO JUNTO CAIXA</p> <p>TOYOTA CARINA II (T17_) 2.0 D (CT170_) (03.88 A 06.92) 73cv 1974cc Hatchback - TOYOTA CARINA II três volumes (T17_) 2.0 GLI (ST171) (12.87 A 03.92) 121cv 1998cc três volumes - TOYOTA CARINA II três volumes (T17_) 2.0 D (CT170_) (03.88 A 06.92) 73cv 1974cc três volumes - TOYOTA CARINA II Station Wagon (T17_) 2.0 D (CT170_) (12.87 A 01.92) 73cv 1975cc Combi</p> <p>d95x95mm 1f-d24mm 1f-d78mm</p>
	<p>L0230 NO. 90385-11021</p> <p>CASQUILHO DA BARRA ESTABILIZADORA DA FRENTE</p> <p>TOYOTA CARINA (TA1_) 1.6 75CV (02-1976 A 03-1978) - 1.6 79CV (TA12) (05-1973 A 03-1978) - 1.6 86CV (10-1975 A 03-1978) - 1.6 75CV (TA4L - TA60L) (01-1978 A 09-1983) - (TA4L - TA6L) 1.8 78CV (01-1978 A 05-1983) - 1.8 86CV (TA4L - TA6L) (01-1982 A 02-198)</p> <p>d25x26mm d22mm 1f-d12mm</p>		<p>L0230 NO. 90385-11021</p> <p>CASQUILHO DA BARRA ESTABILIZADORA DA FRENTE</p> <p>TOYOTA CORONA HATCHBACK (TT) 1.8 86CV (06-1979 A 07-1981) - (RX-RT) 1.8 86CV (TT1) (06-1979 A 01-1981) - 2.0 88CV MARK II (RX22) (12-1975 A 10-1977) - 2.0 88CV (RX12) (12-1975 A 10-1977) - 2.0 88CV (RT104) (01-1976 A 05-1979) - 2.0 88CV COMBI (RT118) (09)</p> <p>d25x26mm d22mm 1f-d12mm</p>
	<p>M6005 NO. 90917-06004</p> <p>JUNTA DE ESCAPE</p> <p>TOYOTA CARINA - CRESSIDA (1977)</p> <p>d57x5mm 1f-d45mm</p>		<p>M6007 NO. 9091706005 - 909706042 - 9091706041 - 9091706023 - 9091706057</p> <p>JUNTA DO COLECTOR DE ESCAPE</p> <p>TOYOTA CARINA (1990 A 1992)</p> <p>d67x5mm 1f-d56mm</p>
	<p>M6008 NO. 9091706012 - 9091706008 - 9091706046 - 9091706047 - 9091706045 - 9091706030 - 9091706075</p> <p>JUNTA DE ESCAPE</p> <p>TOYOTA CARINA E (1992 A 1995) - CARINA II (1981 A 1993)</p> <p>d65x5mm 1f-d50mm</p>		<p>M6015 NO. 9091706043 - 9091706031</p> <p>JUNTA DE ESCAPE</p> <p>TOYOTA CARINA II (APÓS 1990)</p> <p>d82.5x5mm 1f-d69.5mm</p>
	<p>M6022 NO. 9091706001 - 9091706038 - 9091706064</p> <p>JUNTA DE ESCAPE</p> <p>TOYOTA CARINA II (1983 A 1992)</p> <p>d52x5mm 1f-d39.5mm</p>		<p>M6023 NO. 9091706026 - 9091706060</p> <p>JUNTA DE ESCAPE</p> <p>TOYOTA CARINA E (1992 A 1995)</p> <p>d55x5mm 1f-d39mm</p>
	<p>M6085 NO. 9091706039 - 9091706004</p> <p>JUNTA DE ESCAPE</p> <p>TOYOTA CARINA E (1992 A 1995) - CARINA II (1983 A 1992)</p> <p>d56x5mm 1f-d44mm</p>		<p>N2336 NO. 9030134172 - 9030134207 - 9030134020</p> <p>ANEL ESCAPE</p> <p>TOYOTA CARINA (1972 A 1985)</p> <p>d62x14mm 1f-d36mm</p>
	<p>S1397 NO. 48068-02080</p> <p>SILENT BLOC DO BRAÇO DA SUSPENSÃO DA FRENTE</p> <p>TOYOTA COROLLA Hatchback (ZZE12_-NDE12_-ZDE12_) 1.4 VVT-i (97CV 1398cc) (01-2002 A 12-2006) - 1.4D (90CV 1364cc) (07-2004 A 02-2007) - 1.6 VVT-i (110CV 1598cc) (01-2002 A 12-2006) - 1.8 VVTL-i TS (192CV 1796cc) (01-2002 A 02-2007) - 1.8 VVTL-i TS (224CV 1)</p> <p>d74x60mm d68.5mm 1f-d14mm</p>		<p>S1493 NO. 48655-20060</p> <p>SILENT BLOC DO BRAÇO DA SUSPENSÃO DA FRENTE</p> <p>TOYOTA CORONA ST171 - AT171</p> <p>d48x60mm d50mm 1f-d18.5mm</p>
	<p>S1494 NO. 48655-20140</p> <p>SILENT BLOC DO BRAÇO DA SUSPENSÃO FRENTE PARTE TRÁS</p> <p>TOYOTA CARINA E 1.6 (116CV)(12-1993 A 12-1997) - 1.6 (99CV) (12-1993 A 12-1997) - 1.6 16V (106CV) (10-1995 A 10-1997) - 1.6 GLI (107CV) (04-1992 A 04-1997) - 1.8 (107CV) (01-1995 A 01-1997) - 2.0 D (73CV) (04-1992 A 04-1996) - 2.0 GLI (133CV) (04-1992 A</p> <p>d60x54.5mm c30mm 1f-d23mm</p>		<p>S1567 NO. 48654-05040 - 48654-20150 - 48654-20190</p> <p>SILENT BLOC DO BRAÇO DA SUSPENSÃO DA FRENTE PARTE INFERIOR</p> <p>TOYOTA CARINA E (T19_) 1.6 (AT190) (12.93 A 09.97) 99cv 1587cc Hatchback - TOYOTA CARINA E (T19_) 1.6 16V (AT190_) (10.95 A 09.97) 106cv 1587cc Hatchback - TOYOTA CARINA E (T19_) 1.6 GLI (AT190) (04.92 A 09.97) 107cv 1587cc Hatchback - TOYOTA CARINA E (T19_) 1.6 (AT190) (12.93 A 09.97) 116cv 1587cc Hatchback - TOYOTA CARINA E (T19_) 1.8 (AT191) (01.95 A 09.97) 107cv 1762cc Hatchback - TOYOTA CARINA E (T19_) 2.0 i (ST191) (12.93 A 09.97...etc.</p> <p>d40x60mm d37mm 1f-d14mm</p>

	T1116	NO. 48815-20020		T1152	NO. 48815-30040 - 48815-0B030 - 48815-05020
	BATENTE DA BARRA ESTABILIZADORA DA FRENTE TOYOTA CORONA (APÓS 1971)			BATENTE DA BARRA ESTABILIZADORA DA FRENTE TOYOTA CARINA E (_T19_) 1.6 (AT190) Ano fabric. até: 01.96 - Local de montagem: à frente (12.93 A 09.97) 99cv 1587cc Hatchback - TOYOTA CARINA E (_T19_) 1.6 16V (AT190_) Ano fabric. até: 01.96 - Local de montagem: à frente (10.95 A 09.97) 106cv 1587cc Hatchback - TOYOTA CARINA E (_T19_) 1.6 GLI (AT190) Ano fabric. até: 01.96 - Local de montagem: à frente (04.92 A 09.97) 107cv 1587cc Hatchback - TOYOTA CARINA E (_T19_) 1.6 (AT190) Ano fab...etc.	
NULL		NULL	39x40x38mm		28x30x33mm 1f-d19,5mm
	Z80618	NO. 9046708011		Z80767	NO. 90467-11063
	Mola de painel TOYOTA CARINA			Mola de painel TOYOTA CRESSIDA	
d13x13mm		1p-d7-11mm	d30x21mm		1p-d8.2-18mm
	Z80767	NO. 90467-11063			
	Mola de painel TOYOTA CARINA				
d30x21mm		1p-d8.2-18mm			

TOYOTA CELICA

	A1952	NO. 48072-20020 - 48750-05020 - 48750-20050 - 48750-20070		E0018	NO. 17565-16010 - 17565-15010 - 17565-63020 - 17565-11010 - 20650-69A00
	APOIO AMORTECEDOR TRÁS TOYOTA CELICA Coupé (_T18_) 1.6 STI (AT180) (10.89 A 11.93) 105cv 1587cc Coupé - TOYOTA CELICA Coupé (_T18_) 2.0 Turbo 4WD (ST185) (10.89 A 11.93) 204cv 1998cc Coupé - TOYOTA CELICA Cabriolet (_T18_) 2.0 GTi (ST182) (10.89 A 11.93) 156cv 1998cc Cabriolet - TOYOTA CELICA (_T20_) 2.0 i 16V (ST202_) (04.96 A 11.99) 170cv 1998cc Coupé - TOYOTA CELICA (_T20_) 2.0 i 16V (ST202/GT) (11.93 A 11.99) 175cv 1998cc Coupé - TOYOTA CELICA Cabri...etc.			ESTICADOR DE ESCAPE TOYOTA CELICA (APÓS 1981)	
130x125x50mm		1f-d14mm 3p-d8x32mm	68x54x25mm		NULL
	E1022	NO. 17565-63030 - 17565-16080 - 1756563120 - 1756511100 - 1756516020 - 1756535010 - 1756555020		F0852-I	NO. 04438-12050 - 04438-12060
	ESTICADOR DE ESCAPE TOYOTA CELICA			FOLE DO LADO DA CAIXA TOYOTA CELICA 1.6 - 1.8	
65x55x25mm		NULL	d94x105mm		1f-d80mm 1f-d25mm
	F1252-I	NO. 04438-32040		F1276-I	NO. 04438-12042 - 04438-12110
	FOLE JUNTO À CAIXA TOYOTA CELICA 2.0 E - ST 162 (8-1985 A 8-1989)			FOLE DE TRANSMISSÃO JUNTO À RODA TOYOTA CELICA 1.6E - 2.0E	
d102x95mm		1f-d80mm 1f-d25mm	d90x84mm		1f-d82mm 1f-d22mm
	F1277-I	NO. 43448-12020		F1278-I	NO. 04438-10020 - 04438-10021
	FOLE DO LADO DA CAIXA TOYOTA CELICA 1.6 EAT			FOLE JUNTO À RODA TOYOTA CELICA	
d88x95mm		1f-d75mm 1f-d22mm	d90x83mm		1f-d77mm 1f-d22mm

	F1749-I NO. 04438-05080 FOLE DA TRANSMISSÃO JUNTO À CAIXA TOYOTA CELICA 1.8i VVT-i 16V (APÓS 1999) d87x90mm 1f-d75mm 1f-d21mm		F1780-I NO. 04438-02081 - 04438-02111 - 04438-02170 - 04438-05110 - 04438-05170 FOLE DA TRANSMISSÃO JUNTO À CAIXA TOYOTA CELICA 1.8i VVT-i 16V (APÓS 2003) d86x78mm 1f-d74mm 1f-d20mm
	KF3720 NO. 04438-20010 - 04438-32050 FOLE DO LADO DA RODA TOYOTA CELICA 1.6 ATM d88x87mm 1f-d76mm 1f-d22mm		KF3780 NO. KIT DE FOLE TOYOTA CELICA d90x88mm 1f-d80mm 1f-d22mm
	KF3784 NO. 43447-10020 - 43447-10020A - 43447-12020 - 43447-17020 - 44381-0010 - 44381-0020 - 44381-0021 - 44381-0021A KIT DE FOLE DO CÂRDAN JUNTO À RODA TOYOTA CELICA 1.6 ST (1977 A 1985) d90x90mm 1f-d78mm 1f-d22mm		KF3786 NO. KIT DE FOLE LADO DA RODA TOYOTA CELICA d95x96mm 1f-d80mm 1f-d24mm
	KF9025 NO. 0443832171 - 443832171 KIT DE FOLE TRANSMISSÃO JUNTO CAIXA TOYOTA CELICA (_T16_) 2.0 (ST162_) (01.87 A 08.89) 150cv 1998cc três volumes d95x95mm 1f-d24mm 1f-d78mm		L0230 NO. 90385-11021 CASQUILHO DA BARRA ESTABILIZADORA DA FRENTE TOYOTA CELICA (TA2) - 1.6 LT 75CV (TA2) (02-1976 A 03-1978) - 1.6 LT 79CV (05.1973 A 1978) - 1.6 ST 86CV (TA2 - TA22) (05-1973 A 03-1978) - 1.6 GT 79CV (TA2 - TA22) (12-1974 A 03-1978) - 2.0 86CV (TA2) (10-1975 A 07-1977) - 1.6 LT 75CV (TA4C - TA60) (02-1977) d25x26mm d22mm 1f-d12mm
	M6005 NO. 90917-06004 JUNTA DE ESCAPE TOYOTA CELICA d57x5mm 1f-d45mm		M6007 NO. 9091706005 - 909706042 - 9091706041 - 9091706023 - 9091706057 JUNTA DO COLECTOR DE ESCAPE TOYOTA CELICA (1989 A 1991) d67x5mm 1f-d56mm
	M6008 NO. 9091706012 - 9091706008 - 9091706046 - 9091706047 - 9091706045 - 9091706030 - 9091706075 JUNTA DE ESCAPE TOYOTA CELICA (1981 A 1993) d65x5mm 1f-d50mm		M6022 NO. 9091706001 - 9091706038 - 9091706064 JUNTA DE ESCAPE TOYOTA CELICA (1977 A 1993) d52x5mm 1f-d39.5mm
	M6085 NO. 9091706039 - 9091706004 JUNTA DE ESCAPE TOYOTA CELICA (APÓS 1970) d56x5mm 1f-d44mm		N2336 NO. 9030134172 - 9030134207 - 9030134020 ANEL ESCAPE TOYOTA CELICA (1970 A 1985) d62x14mm 1f-d36mm
	RT80131 NO. 9094702904 TUBO DE TRAVÃO DA FRENTE LH-RH TOYOTA CELICA Hatchback (_T16_) 1.6 GT (AT160_) (08.87 A 08.89) 116cv 1587cc Hatchback - TOYOTA CELICA Hatchback (_T16_) 2.0 GT (ST162_) (09.85 A 08.89) 140cv 1998cc Hatchback - TOYOTA CELICA Hatchback (_T16_) 2.0 GT (08.85 A 08.89) 150cv 1998cc Hatchback - TOYOTA CELICA (_T16_) 1.6 (AT160_) (04.86 A 08.89) 86cv 1588cc três volumes - TOYOTA CELICA (_T16_) 1.6 GT 16V (AT160_) (04.86 A 08.89) 124cv 1587cc três volumes - TOYOTA CELICA (_T16_)...etc. 479mm FB20 - OR53		T1116 NO. 48815-20020 BATENTE DA BARRA ESTABILIZADORA DA FRENTE TOYOTA CELICA (1971 A 1980) NULL NULL

	T1152	NO. 48815-30040 - 48815-0B030 - 48815-05020		W5131	NO. 1347016080 - 1347016090
	BATERNTE DA BARRA ESTABILIZADORA DA FRENTE TOYOTA CELICA (_T20_) 1.8 i 16V (AT200/ST) Local de montagem: à frente (11.93 A 11.99) 116cv 1762cc Coupé - TOYOTA CELICA (_T20_) 2.0 i 16V (ST202_) Local de montagem: à frente (04.96 A 11.99) 170cv 1998cc Coupé - TOYOTA CELICA (_T20_) 2.0 i 16V (ST202/GT) Local de montagem: à frente (11.93 A 11.99) 175cv 1998cc Coupé - TOYOTA CELICA Cabriolet (_T20_) 2.0 i 16V Local de montagem: à frente (11.93 A 08.99) 170cv 1998cc Cabriolet			POLIE DA CAMBOTA (5 + 4 PISTAS) TOYOTA CELICA (ST20_ - AT20_) 1.8 i 16V Coupé (AT200/ST) (11-1993 A 11-1999) 116CV 1762CC - TOYOTA COROLLA Compact (_E10_) 1.8 GT (AE102_) Hatchback (11-1992 A 05-1995) 117CV 1762CC - TOYOTA COROLLA Liftback (_E10_) 1.8 GT (AE102_) Hatchback (11-1992 A 05-	
	39x40x38mm	28x30x33mm 1f-d19,5mm		d130mm	1f-d25mm
	Z80618	NO. 9046708011		Z80765	NO. 9046708185
	Mola de painel TOYOTA CELICA			Mola de fixação TOYOTA CELICA	
	d13x13mm	1p-d7-11mm		d18x20mm	1p-d8.5-15mm
	Z80767	NO. 90467-11063			
	Mola de painel TOYOTA CELICA				
	d30x21mm	1p-d8.2-18mm			

TOYOTA COROLLA II-TERCEL-CORSA-PASEO

	F0852-I	NO. 04438-12050 - 04438-12060		F1277-I	NO. 43448-12020
	FOLE DO LADO DA CAIXA TOYOTA TERCEL - CORSA 1.5 E - EL31GP - MR2 1.6 E AW11MT			FOLE DO LADO DA CAIXA TOYOTA TERCEL - CORSA 1.5 E	
	d94x105mm	1f-d80mm 1f-d25mm		d88x95mm	1f-d75mm 1f-d22mm
	F1278-I	NO. 04438-10020 - 04438-10021		F1756-I	NO. 04438-01691 - 04438-16090 - 04438-16101 - 04438-52070 - 04438-52071 - 04438-52122 - 43448-16050
	FOLE JUNTO À RODA TOYOTA TERCEL - CORSA 1.3 - 1.5E			FOLE DA TRANSMISSÃO JUNTO À CAIXA TOYOTA PASEO 1.5i 16V (1995 A 1999)	
	d90x83mm	1f-d77mm 1f-d22mm		d84x88mm	1f-d69mm 1f-d21mm
	F1756-I	NO. 04438-01691 - 04438-16090 - 04438-16101 - 04438-52070 - 04438-52071 - 04438-52122 - 43448-16050		KF3780	NO.
	FOLE DA TRANSMISSÃO JUNTO À CAIXA TOYOTA TERCEL HATCHBACK 1.5i 4WD (1994 A 1998)			KIT DE FOLE TOYOTA COROLA II - TERCEL - CORSA	
	d84x88mm	1f-d69mm 1f-d21mm		d90x88mm	1f-d80mm 1f-d22mm
	KF3786	NO.		M6005	NO. 90917-06004
	KIT DE FOLE LADO DA RODA TOYOTA COROLA II - TERCEL - CORSA			JUNTA DE ESCAPE TOYOTA TERCEL	
	d95x96mm	1f-d80mm 1f-d24mm		d57x5mm	1f-d45mm

	M6022	NO. 9091706001 - 9091706038 - 9091706064		M6023	NO. 9091706026 - 9091706060
	JUNTA DE ESCAPE TOYOTA TERCEL (1982 A 1988)			JUNTA DE ESCAPE TOYOTA TERCEL (1982 A 1988)	
	d52x5mm	1f-d39,5mm		d55x5mm	1f-d39mm

TOYOTA COROLLA-SPRINTER-LEVIN

















	A0942	NO. 17561-24011		A0969	NO. 12371-24010 - 12371-24012
	SUPORTE DE ESCAPE FRENTE TOYOTA 1200 - KE20			SUPORTE DA CAIXA DE VELOCIDADES TOYOTA 1200	
	106x70x64mm	1r-d6mm		118x86x33mm	1f-d10mm 2r-d8mm
	A0969	NO. 12371-24010 - 12371-24012		A1251	NO. 12362-15091
	SUPORTE DA CAIXA DE VELOCIDADES TOYOTA COROLLA KE20 - KE36			SUPORTE DE MOTOR LADO DIREITO TOYOTA COROLLA AE80	
	118x86x33mm	1f-d10mm 2r-d8mm		120x85x70mm	1f-d12mm 2p-d10-35mm
	A1252	NO. 12361-16040		A1253	NO. 12371-15230 - 12371-164130
	SUPORTE DE MOTOR DA FRENTE TOYOTA COROLLA EE90			SUPORTE DE MOTOR TRÁS TOYOTA COROLLA AE92 GL - XL	
	110x95x55mm	1f-d12mm		125x120x55mm	1f-d12mm 1p-d10-37mm 1p-d10-22mm
	A1254	NO. 12371-64120 - 12371-12210 - 12371-16040		A1273	NO. 17572-15050
	SUPORTE DE MOTOR TRÁS TOYOTA COROLLA EE80 - EE90 - CE90			SUPORTE DE ESCAPE TOYOTA COROLLA CE90 - EE80 - EE90	
	125x86x55mm	1f-d12mm 1p-d10-36mm 1p-d10-20mm		65x45x32mm	1p-d8-19mm
	A1362	NO. 12371-64120		A1367	NO. 12361-16040
	SUPORTE DE MOTOR TRÁS (Suplemento do A1254) TOYOTA EE80 - EE90			SUPORTE DE MOTOR FRENTE (Suplemento do A1252) TOYOTA COROLLA EE90 - AT171	
	d75.5x55mm	c38mm 1f-d12mm		d77x55mm	c38mm 1f-d12mm
	A1414	NO. 12371-15241 - 12371-16280 - 12371-64200 - 12371-11430 - 12371-11431 - 12371-11461 - 12371-11462 - 12371-11463		A1417	NO. 12305-15040 - 12305-15041
	APOIO DE REPARAÇÃO DE MOTOR TRÁS (Suplemento do A1430) TOYOTA COROLLA AE110 - 111			APOIO DE REPARAÇÃO DE MOTOR DIREITO TOYOTA COROLLA AE110-111 (AT-MT)	
	d80.5x52mm	c38mm 1f-d12mm		d81x78mm	c54mm 1f-d16mm







	<p>A1419 NO. 12372-15171 - 12372-11280 - 12372-11250 - 12372-15471 - 12372-15170</p> <p>APOIO DE REPARAÇÃO DE MOTOR ESQUERDO</p> <p>TOYOTA COROLLA AE110 - 111(MT)</p> <p>d72.5x80mm c48mm 1f-d12mm</p>		<p>A1430 NO. 12371-15240 - 12371-15241</p> <p>APOIO DO MOTOR TRÁS</p> <p>TOYOTA COROLLA EE100 - AE110 - AE111</p> <p>155x130x120mm 2p-d10-45mm 1p-d10-35mm</p>
	<p>A1434 NO. 12361-11020</p> <p>APOIO DE MOTOR FRENTE</p> <p>TOYOTA COROLLA AE80</p> <p>117x100x51mm 1f-d11mm</p>		<p>A1665 NO. 12362-15130</p> <p>APOIO DE REPARAÇÃO DE MOTOR DIREITO</p> <p>TOYOTA COROLLA EE90 - AE92 (1300CC) - AE90 (AT) (MT)</p> <p>d74x80mm c47.5mm 1f-d12mm</p>
	<p>A1717 NO. 12305-15020</p> <p>APOIO DO MOTOR LADO DIREITO</p> <p>TOYOTA COROLLA AE 101</p> <p>155x160x120mm 1f-d16mm</p>		<p>A1718 NO. 12305-15040</p> <p>APOIO DO MOTOR LADO DIREITO</p> <p>TOYOTA COROLLA (1991 A 1995) AE101 - AE102 - AE110 - AE111</p> <p>180x160x120mm 1f-d16mm</p>
	<p>A1719 NO. 12361-15170 - 12361-11180 - 12361-15180</p> <p>APOIO DO MOTOR PARTE DA FRENTE</p> <p>TOYOTA COROLLA (1991 A 1995) AE101 - AE102 - AE110 - AE111</p> <p>100x55x115mm 1f-d10mm</p>		<p>A1720 NO. 12371-15241 - 12371-15240</p> <p>APOIO DO MOTOR PARTE DE TRÁS</p> <p>TOYOTA COROLLA AE101 - AE110 - AE111 - EE100</p> <p>135x120x145mm 1f-d12mm 3p-d10mm</p>
	<p>A1776 NO. 12371-15200 - 12371-16190</p> <p>APOIO DO MOTOR PARTE DE TRÁS</p> <p>TOYOTA COROLLA EE90 (1989 A 1992) - COROLLA AE92 1.3 GL (1988 A 1991)</p> <p>130x150x56mm 1f-d12mm 1p-d10x42mm 1p-d10x28mm</p>		<p>A1797 NO. 48609-12211 - 48609-12330 - 48609-12350</p> <p>APOIO DO AMORTECEDOR DA FRENTE</p> <p>TOYOTA COROLLA COMPACT (E10) 1.8 GT (AE102) (11-1992 A 15-1995) 117CV 1762CC - TOYOTA COROLLA LIFTBACK (E10) 1.8 GT (AE102) (11-1992 A 05-1995) 117CV 1762CC - TOYOTA COROLLA WAGON (E10) 1.8 16V 4WD (AE103) (05-1995 A 04-1997) 110CV 1762CC - TOYOTA COROLLA</p> <p>150x150x50mm 1f-d14.6mm</p>
	<p>A1941 NO. 12362-15130</p> <p>APOIO MOTOR FRENTE DIREITO</p> <p>TOYOTA COROLLA Liftback (_E9_) 1.6 (AE92) (08.87 A 04.92) 90cv 1587cc Hatchback - TOYOTA COROLLA Compact (_E9_) 1.6 (AE92) (08.87 A 04.92) 90cv 1587cc Hatchback - TOYOTA COROLLA (_E9_) 1.6 (AE92) (08.87 A 12.89) 90cv 1587cc três volumes - TOYOTA COROLLA Station Wagon (_E9_) 1.6 (AE92) (02.88 A 05.92) 90cv 1587cc Combi - TOYOTA COROLLA Station Wagon (_E9_) 1.6 (AE92) (12.87 A 04.92) 95cv 1587cc Combi</p> <p>140x95x70mm 2f-d12mm 1r-d8mm 2p-10x30mm</p>		<p>A1942 NO. 1237215171</p> <p>APOIO MOTOR ESQUERDO</p> <p>TOYOTA COROLLA AE110 - 111(MT)</p> <p>200x110x80mm 1f-d12mm 1f-16x13mm 2r-d10mm 1r-d8mm</p>
	<p>E0018 NO. 17565-16010 - 17565-15010 - 17565-63020 - 17565-11010 - 20650-69A00</p> <p>ESTICADOR DE ESCAPE</p> <p>TOYOTA COROLLA (1982 A 1987)</p> <p>68x54x25mm NULL</p>		<p>E0029 NO. -63915</p> <p>ESTICADOR DE ESCAPE</p> <p>TOYOTA COROLLA (APÓS 87)</p> <p>60x50x27mm NULL</p>
	<p>E0151 NO. 48820-33010</p> <p>ESTICADOR DA BARRA ESTABILIZADORA DA FRENTE</p> <p>TOYOTA COROLLA AE101 - EE100</p> <p>95x35x35 2p-d10-18mm</p>		<p>E0152 NO. 48820-20010</p> <p>ESTICADOR DA BARRA ESTABILIZADORA DA FRENTE</p> <p>TOYOTA COROLLA EE90 - AE92</p> <p>103x33x33mm 2p-d10-18mm</p>

	<p>E1015 NO. 48820-33010</p> <p>ESTICADOR DA BARRA ESTABILIZADORA DA FRENTE</p> <p>TOYOTA COROLLA (1992 A 1997) - EE101 - AE101 - AE100 - CE100 - AE103 - RAV 4 (1994 A 2000) - FUNCRAISER</p> <p>88x33x33mm 2p-d10-18mm</p>		<p>E1022 NO. 17565-63030 - 17565-16080 - 1756563120 - 1756511100 - 1756516020 - 1756535010 - 1756555020</p> <p>ESTICADOR DE ESCAPE</p> <p>TOYOTA COROLLA</p> <p>65x55x25mm NULL</p>
	<p>F0513-I NO. 04438-16020 - 04438-16021</p> <p>FOLE DO LADO DA RODA</p> <p>TOYOTA COROLLA 1.3 E - AL2005.82 (ATÉ 04-1986) - COROLLA 1.5 E AL2105.82 (ATÉ 04-1986)</p> <p>d86x104mm 1f-d75mm 1f-d24mm</p>		<p>F0852-I NO. 04438-12050 - 04438-12060</p> <p>FOLE DO LADO DA CAIXA</p> <p>TOYOTA COROLLA 1.5 E - EL31GP MT - SPRINTER 1.6 E - AE82 - GT - AE92</p> <p>d94x105mm 1f-d80mm 1f-d25mm</p>
	<p>F1015 NO.</p> <p>FOLE DA ALAVANCA DE VELOCIDADES</p> <p>TOYOTA 1200</p> <p>165x155x60mm 135x138mm 1f-d24mm</p>		<p>F1276-I NO. 04438-12042 - 04438-12110</p> <p>FOLE DE TRANSMISSÃO JUNTO À RODA</p> <p>TOYOTA COROLLA 1.5E - EL31 - SPRINTER 1.6MT - LEVIN</p> <p>d90x84mm 1f-d82mm 1f-d22mm</p>
	<p>F1277-I NO. 43448-12020</p> <p>FOLE DO LADO DA CAIXA</p> <p>TOYOTA COROLLA 1.5 E - SPRINTER 1.3 - 1.5 - 1.6 E AE82 - AE61 AT</p> <p>d88x95mm 1f-d75mm 1f-d22mm</p>		<p>F1278-I NO. 04438-10020 - 04438-10021</p> <p>FOLE JUNTO À RODA</p> <p>TOYOTA COROLLA 1.3 - 1.5 - SPRINTER 1.3 - 1.5</p> <p>d90x83mm 1f-d77mm 1f-d22mm</p>
	<p>F1279-I NO. 43448-16010</p> <p>FOLE DO LADO DA CAIXA</p> <p>TOYOTA COROLLA 1300 - 1500 (82 A 86)</p> <p>d82x92mm 1f-d75mm 1f-d26mm</p>		<p>F1280-I NO. 04438-10010</p> <p>FOLE DO LADO DA CAIXA</p> <p>TOYOTA COROLLA 1.5E - EL31 (APÓS 05-1986)</p> <p>d85x96mm 1f-d72mm 1f-d22mm</p>
	<p>F1310-I NO. 45535-22010</p> <p>FOLE DA DIRECÇÃO MANUAL DIREITO</p> <p>TOYOTA COROLLA II (APÓS 5-1982)</p> <p>d65x145mm 1f-d33mm 1f-d10mm</p>		<p>F1310-I NO. 45535-22010</p> <p>FOLE DA DIRECÇÃO MANUAL DIREITO</p> <p>TOYOTA COROLLA SPRINTER 1.6 (5-1983 A 10-1983)</p> <p>d65x145mm 1f-d33mm 1f-d10mm</p>
	<p>F1311-I NO. 45535-22010</p> <p>FOLE DE DIRECÇÃO ESQUERDO</p> <p>TOYOTA COROLLA</p> <p>d67x165mm 1f-d33mm 1f-d9mm</p>		<p>F1312-I NO. 45536-12011</p> <p>FOLE DE DIRECÇÃO DIREITO E ESQUERDO</p> <p>TOYOTA COROLLA</p> <p>d65x123mm 1f-d44mm 1f-d10mm</p>
	<p>F1749-I NO. 04438-05080</p> <p>FOLE DA TRANSMISSÃO JUNTO À CAIXA</p> <p>TOYOTA COROLLA 1.4i VVT-i 16V - 1.6i VVT-i 16V (APÓS 2002)</p> <p>d87x90mm 1f-d75mm 1f-d21mm</p>		<p>F1749-I NO. 04438-05080</p> <p>FOLE DA TRANSMISSÃO JUNTO À CAIXA</p> <p>TOYOTA COROLLA VERSO I 1.8i VV-i 16V (2002 A 2004)</p> <p>d87x90mm 1f-d75mm 1f-d21mm</p>

	<p>F1780-I NO. 04438-02081 - 04438-02111 - 04438-02170 - 04438-05110 - 04438-05170</p> <p>FOLE DA TRANSMISSÃO JUNTO À CAIXA</p> <p>TOYOTA COROLLA 1.4i VVT-i 16V - 1.6i VVT-i 16V (APÓS 2002)</p> <p>d86x78mm 1f-d74mm 1f-d20mm</p>		<p>F1780-I NO. 04438-02081 - 04438-02111 - 04438-02170 - 04438-05110 - 04438-05170</p> <p>FOLE DA TRANSMISSÃO JUNTO À CAIXA</p> <p>TOYOTA COROLLA VERSO I 1.8i VV-i 16V (2002 A 2004)</p> <p>d86x78mm 1f-d74mm 1f-d20mm</p>
	<p>F1842-I NO. 04438-05060 - 04438-05130 - 0443805140</p> <p>FOLE DA TRANSMISSÃO JUNTO À CAIXA</p> <p>TOYOTA COROLLA 1.4i - 1.4i VVT-i 16V - 1.6i VVT-i 16V (97 A 2002)</p> <p>d82x87mm 1f-d75mm 1f-d20mm</p>		<p>F4044 NO. 48341-12180</p> <p>FOLE DOS AMORTECEDORES DE TRÁS</p> <p>TOYOTA COROLLA AE110 - 111</p> <p>d76x210mm 1f-d65mm 1f-d17mm</p>
	<p>F4045 NO. 48331-12140</p> <p>FOLE DOS AMORTECEDORES DA FRENTE</p> <p>TOYOTA COROLLA AE110 - 111</p> <p>d75x170mm 1f-d65mm 1f-d19mm</p>		<p>KF3720 NO. 04438-20010 - 04438-32050</p> <p>FOLE DO LADO DA RODA</p> <p>TOYOTA COROLLA II 1.3 - 1.5 - 1.5 MTM - TERCEL CORSA 1.3 - 1.5</p> <p>d88x87mm 1f-d76mm 1f-d22mm</p>
	<p>KF3720 NO. 04438-20010 - 04438-32050</p> <p>FOLE DO LADO DA RODA</p> <p>TOYOTA COROLLA SPRINTER 1.3 - 1.5 - 1.6-1.6 ATM</p> <p>d88x87mm 1f-d76mm 1f-d22mm</p>		<p>KF3770-T NO. 04438-02091 - 04438-02101 - 04438-05260 - 04438-0F010</p> <p>KIT DE FOLE DO CARDAN JUNTO À RODA</p> <p>TOYOTA COROLLA 1.8i VVTL TS 16V - 2.0D-4D (APÓS 2002) - COROLLA VERSO 2 1.6i - 1.8i (APÓS 2004)</p> <p>d94x115mm 1f-d89mm 1f-d26mm</p>
	<p>KF3780 NO.</p> <p>KIT DE FOLE</p> <p>TOYOTA COROLLA - SPRINTER - LEVIN</p> <p>d90x88mm 1f-d80mm 1f-d22mm</p>		<p>KF3782-T NO. 04438-28051 - 04438-28052 - 04438-42080 - 04438-42081 - 04438-42100 - 04438-42101 - 04438-42102</p> <p>KIT DE FOLE DO CARDAN JUNTO À RODA</p> <p>TOYOTA COROLLA APÓS 2002 2.0 D-4D - COROLLA VERSO I (2002 A 2004 2.0 D-4D)</p> <p>d97x120mm 1f-d92mm 1f-d27mm</p>
	<p>KF3784 NO. 43447-10020 - 43447-10020A - 43447-12020 - 43447-17020 - 44381-0010 - 44381-0020 - 44381-0021 - 44381-0022</p> <p>KIT DE FOLE DO CARDAN JUNTO À RODA</p> <p>TOYOTA COROLLA 1.3 - 1.6 - 1.6 16V (1979 A 1987)</p> <p>d90x90mm 1f-d78mm 1f-d22mm</p>		<p>KF3786 NO.</p> <p>KIT DE FOLE LADO DA RODA</p> <p>TOYOTA COROLLA SPRINTER - LEVIN</p> <p>d95x96mm 1f-d80mm 1f-d24mm</p>
	<p>KF9025 NO. 0443832171 - 443832171</p> <p>KIT DE FOLE TRANSMISSÃO JUNTO CAIXA</p> <p>TOYOTA COROLLA Liftback (_E9_) 1.8 D (CE90) (08.87 A 04.92) 64cv 1839cc Hatchback - TOYOTA COROLLA Liftback (_E9_) 1.8 D (CE90) (08.89 A 04.92) 67cv 1840cc Hatchback - TOYOTA COROLLA Compact (_E9_) 1.8 D (CE90) (08.87 A 04.92) 64cv 1840cc Hatchback 2 / 2 - TOYOTA COROLLA (_E9_) 1.8 D (CE90_) (07.87 A 06.93) 64cv 1840cc três volumes - TOYOTA COROLLA Station Wagon (_E9_) 1.6 XLI (AE92_) (11.89 A 06.92) 105cv 1587cc Combi - TOYOTA COROLLA...etc.</p> <p>d95x95mm 1f-d24mm 1f-d78mm</p>		<p>L0230 NO. 90385-11071</p> <p>CASQUILHO DA BARRA ESTABILIZADORA DA FRENTE</p> <p>TOYOTA COROLLA (AE80) (1983 A 1987)</p> <p>d25x26mm d22mm 1f-d12mm</p>
	<p>L0232 NO. 90385-16004</p> <p>CASQUILHO DE AMORTECEDOR BAIXO</p> <p>TOYOTA COROLLA KE70 - LH50 - BU60 - BU70 - BU80</p> <p>d31x26mm 1f-d16mm</p>		<p>L1014 NO. 90385-10015</p> <p>CASQUILHO DE MOLAS (TRÁS DO OLHAL DA FRENTE)</p> <p>TOYOTA COROLLA 1200 - KE20 - KE25</p> <p>d29x33mm d23mm 1f-d10mm</p>

	<p>L1015 NO. 90385-10014</p> <p>CASQUILHO DE MOLAS (TRÁS DO OLHAL DE TRÁS)</p> <p>TOYOTA COROLLA 1200 - KE26</p> <p>d39x33mm d34mm 1f-d10mm</p>		<p>L1069 NO. 90385-17069</p> <p>CASQUILHO DA MOLA TRASEIRA OLHAL DA FRENTE</p> <p>TOYOTA COROLLA KE36</p> <p>d56x38mm d49mm 1f-d18mm</p>
	<p>L3025 NO. 90385-16060</p> <p>CASQUILHO</p> <p>TOYOTA COROLLA KE</p> <p>d29x37mm 1f-d16mm</p>		<p>M6005 NO. 90917-06004</p> <p>JUNTA DE ESCAPE</p> <p>TOYOTA COROLLA 1600 (APÓS 1970)</p> <p>d57x5mm 1f-d45mm</p>
	<p>M6007 NO. 9091706005 - 909706042 - 9091706041 - 9091706023 - 9091706057</p> <p>JUNTA DO COLECTOR DE ESCAPE</p> <p>TOYOTA COROLLA (1985 A 1992)</p> <p>d67x5mm 1f-d56mm</p>		<p>M6008 NO. 9091706012 - 9091706008 - 9091706046 - 9091706047 - 9091706045 - 9091706030 - 9091706075</p> <p>JUNTA DE ESCAPE</p> <p>TOYOTA COROLLA (APÓS 1983)</p> <p>d65x5mm 1f-d50mm</p>
	<p>M6015 NO. 9091706043 - 9091706031</p> <p>JUNTA DE ESCAPE</p> <p>TOYOTA COROLLA (APÓS 1992)</p> <p>d82.5x5mm 1f-d69.5mm</p>		<p>M6021 NO. 9091706006 - 9091706037 - 9091706069</p> <p>JUNTA DE ESCAPE</p> <p>TOYOTA COROLLA (1984 A 1992) - LITEACE (1992 A 1994) - STARLET (1978 A 1992) - TERCEL (1979 A 1982)</p> <p>d49x5mm 1f-d36mm</p>
	<p>M6022 NO. 9091706001 - 9091706038 - 9091706064</p> <p>JUNTA DE ESCAPE</p> <p>TOYOTA COROLLA (1972 A 1995)</p> <p>d52x5mm 1f-d39.5mm</p>		<p>M6023 NO. 9091706026 - 9091706060</p> <p>JUNTA DE ESCAPE</p> <p>TOYOTA COROLLA (1979 A 1987)</p> <p>d55x5mm 1f-d39mm</p>
	<p>M6034 NO. 1745122010 - 1745122020</p> <p>JUNTA DE ESCAPE</p> <p>TOYOTA COROLLA (1970 - 1983) - STARLET (1979 A 1984)</p> <p>127x58mm 2f-d38mm</p>		<p>M6085 NO. 9091706039 - 9091706004</p> <p>JUNTA DE ESCAPE</p> <p>TOYOTA COROLLA (APÓS 1982)</p> <p>d56x5mm 1f-d44mm</p>
	<p>N2335 NO. 9030136001 - 9030136002 - 852713</p> <p>ANEL ESCAPE</p> <p>TOYOTA COROLLA (1983 AÉ 1987) - CRESSIDA (1980 A 1985) - STARLET (1981 A 1994) - SUPRA (APÓS 1987) - TERCEL (1982 A 1988)</p> <p>d65x15mm 1f-d36mm</p>		<p>N2336 NO. 9030134172 - 9030134207 - 9030134020</p> <p>ANEL ESCAPE</p> <p>TOYOTA COROLLA (1982 A 1987)</p> <p>d62x14mm 1f-d36mm</p>
	<p>P0005-R NO. 31221-12020</p> <p>CAPA DE PEDAL TRAVÃO E EMBRAIAGEM</p> <p>TOYOTA 1200 - KE20 - KE26 - HIACE LH20</p> <p>60x55x10mm NULL</p>		<p>R0503 NO.</p> <p>TUBO INFERIOR DO RADIADOR</p> <p>TOYOTA COROLLA</p> <p>B340-d37/39mm 225-180-145mm</p>

	<p>R0609 NO.</p> <p>TUBO SUPERIOR DO RADIADOR</p> <p>TOYOTA COROLLA 1200 KE20</p> <p>B235-d34/34mm 180-145mm</p>		<p>R0715 NO.</p> <p>TUBO DE RADIADOR INFERIOR</p> <p>TOYOTA COROLLA 1200 (APÓS 1975)</p> <p>B280-d35/35mm 145-21-90mm</p>
	<p>R8113 NO. 16571-11050</p> <p>TUBO SUPERIOR DO RADIADOR</p> <p>TOYOTA COROLLA EE 90</p> <p>B250-d32/27mm 100-70-95mm</p>		<p>RT08960 NO. 9094702798 - 9094702659 - 9094702911</p> <p>TUBO DE TRAVÃO FRENTE RH</p> <p>TOYOTA COROLLA (E10) 1.3 - 1.6 - 2.0D (07-1992 A 04-1997)</p> <p>472mm FB55 - OR32</p>
	<p>RT08961 NO. 9094702799 - 9094702660 - 9094702912 - 9008094037 - 9008094038 - 9008094069 - 9008094103 - 900809410...</p> <p>TUBO DE TRAVÃO FRENTE LH</p> <p>TOYOTA COROLLA (E10) 1.3 - 1.6 - 2.0D (07-1992 A 04-1997)</p> <p>472mm FB55 - OR32</p>		<p>RT08962 NO. 9094702809 - 9094702657</p> <p>TUBO DE TRAVÃO TRÁS LH-RH</p> <p>TOYOTA COROLLA (E10) 1.3 - 1.6 - 2.0D (07-1992 A 04-1997)</p> <p>300mm FB55 - FB55</p>
	<p>RT08963 NO. 9008094068 - 9094702910</p> <p>TUBO DE TRAVÃO FRENTE RH</p> <p>TOYOTA COROLLA (E11) 1.4 - 1.6 - 2.0D (04-1997 A 02-2000)</p> <p>473mm FB55 - OR32</p>		<p>RT08964 NO. 9094702913 - 9094702917</p> <p>TUBO DE TRAVÃO FRENTE LH</p> <p>TOYOTA COROLLA (E11) 1.4 - 1.6 - 2.0D (04-1997 A 02-2000)</p> <p>483mm FB55 - OR32</p>
	<p>RT08965 NO. 9094702921 - 9094702783</p> <p>TUBO DE TRAVÃO TRÁS LH-RH</p> <p>TOYOTA COROLLA (E11) 1.4 - 1.6 - 2.0D (04-1997 A 02-2000)</p> <p>303mm FB55 - FB55</p>		<p>RT80131 NO. 9094702904</p> <p>TUBO DE TRAVÃO DA FRENTE LH-RH</p> <p>TOYOTA COROLLA (E8_) 1.3 (AE80) (06.83 A 10.84) 69cv 1296cc três volumes - TOYOTA COROLLA (E8_) 1.6 (AE82) (06.83 A 08.87) 84cv 1588cc três volumes</p> <p>479mm FB20 - OR53</p>
	<p>RT80133 NO. 9094702465 - 9095033505</p> <p>TUBO DE TRAVÃO TRÁS LH-RH</p> <p>TOYOTA COROLLA (E8) (06-83 A 08-87) 1.3 - 1.6 - 1.8 D</p> <p>350mm FB31 - FB31</p>		<p>RT80134 NO. 9094702532 - 9094702550</p> <p>TUBO DE TRAVÃO FRENTE LH-RH</p> <p>TOYOTA COROLLA(E9)(08-87 A 06-93 1.3 - 1.6 - 1.8 D (8-1987 A 06-1993</p> <p>486mm FB20 - OR53</p>
	<p>RT80324 NO. 9094702C50</p> <p>TUBO DE TRAVÃO DE TRÁS LH-RH</p> <p>TOYOTA COROLLA Verso (E12_) 1.6 VVT-i (ZZE121_) (01.02 A 05.04) 110cv 1598cc Veículo multiuso - TOYOTA COROLLA Verso (E12_) 1.8 VVT-i (ZZE122_) (01.02 A 05.04) 135cv 1794cc Veículo multiuso - TOYOTA COROLLA Verso (E12_) 2.0 D-4D (CDE120_) (01.02 A 05.04) 90cv 1995cc Veículo multiuso</p> <p>235mm FB55 - OR21</p>		<p>RT80364 NO. 9094702E84 - 90947W2001</p> <p>TUBO DE TRAVÃO DE TRÁS LH-RH</p> <p>TOYOTA COROLLA Verso (ZER_ - ZZE12_ - R1_) 1.6 (ZNR10_) (04.04 A 03.09) 110cv 1598cc Veículo multiuso - TOYOTA COROLLA Verso (ZER_ - ZZE12_ - R1_) 1.8 (ZNR11_) (04.04 A 03.09) 129cv 1794cc Veículo multiuso - TOYOTA COROLLA Verso (ZER_ - ZZE12_ - R1_) 2.0 D-4D (CUR10_) (04.04 A 03.09) 116cv 1995cc Veículo multiuso - TOYOTA COROLLA Verso (ZER_ - ZZE12_ - R1_) 2.2 D-4D (AUR10_) (10.05 A 03.09) 177cv 2231cc Veículo multiuso - TOYOTA COROLLA V...etc.</p> <p>245mm FB77 - OR21</p>
	<p>RT80405 NO. 9008094199 - 9094702D22</p> <p>TUBO DE TRAVÃO DA FRENTE LH-RH</p> <p>TOYOTA COROLLA (E12_) 1.4 VVT-i (ZZE120_) (01.02 A 12.06) 97cv 1398cc Hatchback - TOYOTA COROLLA (E12_) 1.6 VVT-i (ZZE121_) (01.02 A 12.06) 110cv 1598cc Hatchback - TOYOTA COROLLA (E12_) 1.8 VVTL-i TS (01.02 A 02.07) 192cv 1796cc Hatchback - TOYOTA COROLLA (E12_) 1.8 VVTL-i TS (ZZE123_) (02.05 A 02.07) 224cv 1796cc Hatchback - TOYOTA COROLLA (E12_) 2.0 D-4D (CDE120_) (01.02 A 12.06) 90cv 1995cc Hatchback - TOYOTA COROLLA (E12_) 2.0 D-4...etc.</p> <p>600mm FB77 - OR80</p>		<p>RT80406 NO. 9008094200 - 9094702D23</p> <p>TUBO DE TRAVÃO FRENTE LH</p> <p>TOYOTA COROLLA 1.4 VVT-i (APÓS 01-2002) - 1.6 VVT-i (APÓS 01-2002) - 1.8 VVTL-i TS (APÓS 01-2002) - 2.0 D-4D (APÓS 01-2002) - COROLLA STATION WAGON 1.4 VVT-i (APÓS 01-2002) - 1.6 VVT-i (APÓS 01-2002) - 2.0 D-4D (APÓS 01-2002) - COROLLA TRE VOLUMI 1.4 VVT-</p> <p>605mm FB77 - OR80</p>

	<p>RT80406 NO. 9008094200 - 9094702D23</p> <p>TUBO DE TRAVÃO FRENTE LH</p> <p>TOYOTA COROLLA VERSO 1.6 (APÓS 04-2004) - 1.8 (APÓS 04-2004) - 2.0 D-4D (APÓS 04-2004) - 2.2 D-4D (APÓS 10-2005)</p>		<p>RT80611 NO. 9008094133</p> <p>TUBO DE TRAVÃO DE TRÁS LH-RH</p> <p>TOYOTA COROLLA (E12_) 1.4 VVT-i (ZZE120_) (01.02 A 12.06) 97cv 1398cc Hatchback - TOYOTA COROLLA (E12_) 1.6 VVT-i (ZZE121_) (01.02 A 12.06) 110cv 1598cc Hatchback - TOYOTA COROLLA (E12_) 1.8 VVTL-i TS (01.02 A 02.07) 192cv 1796cc Hatchback - TOYOTA COROLLA (E12_) 1.8 VVTL-i TS (ZZE123_) (02.05 A 02.07) 224cv 1796cc Hatchback - TOYOTA COROLLA (E12_) 1.4 D (NDE120_) (07.04 A 02.07) 90cv 1364cc Hatchback - TOYOTA COROLLA (E12_) 2.0 D-4D (...etc.</p>
	<p>S1171 NO. 48655-20030</p> <p>SILENT-BLOC DO BRAÇO INFERIOR DA SUSPENSÃO</p> <p>TOYOTA COROLLA AE80 - EE80</p>		<p>S1187 NO. 48654-12010</p> <p>SILENT-BLOC DO BRAÇO INFERIOR DA SUSPENSÃO</p> <p>TOYOTA COROLLA AE80 - KE20 - KE30 - KE70 - KP - TE71</p>
	<p>S1223 NO. 90389-12001</p> <p>SILENT-BLOC MOLAS DE TRÁS OLHAL DA FRENTE</p> <p>TOYOTA COROLLA KE70 VAN (ATÉ 1997)</p>		<p>S1224 NO. 90389-14001</p> <p>SILENT-BLOC MOLAS DE TRÁS OLHAL DE TRÁS</p> <p>TOYOTA COROLLA KE70 VAN (ATÉ 1997)</p>
	<p>S1250 NO. 48655-12050</p> <p>SILENT-BLOC DO BRAÇO DA FRENTE SUSPENSÃO INFERIOR CENTRO</p> <p>TOYOTA COROLLA AE101 - EE100</p>		<p>S1250-D NO. 48075-12031</p> <p>SILENT-BLOC DO BRAÇO SUSPENSÃO FRENTE DIREITO(PONTA)</p> <p>TOYOTA COROLLA STARVAN 2.0D - CE100 - EE101</p>
	<p>S1250-E NO. 48076-12031</p> <p>SILENT-BLOC DO BRAÇO SUSPENSÃO FRENTE ESQUERDO(PONTA)</p> <p>TOYOTA COROLLA STAR VAN 2.0D - CE100 - EE101</p>		<p>S1253 NO. 35654-20060</p> <p>SILENT-BLOC DO BRAÇO DA SUSPENSÃO FRENTE CENTRO</p> <p>TOYOTA COROLLA AE80 - EE90</p>
	<p>S1254 NO. 48654-12070</p> <p>SILENT-BLOC DO BRAÇO DA SUSPENSÃO (FRENTE CENTRO)</p> <p>TOYOTA COROLLA AE101 - AE102 - AE110 - AE111 - EE1C</p>		<p>S1282-D NO. 48075-20010</p> <p>SILENT-BLOC DO BRAÇO DA SUSPENSÃO FRENTE DIREITO</p> <p>TOYOTA COROLLA EE100 - AE101</p>
	<p>S1282-E NO. 48076-20010</p> <p>SILENT-BLOC DO BRAÇO DA SUSPENSÃO FRENTE ESQUERDO</p> <p>TOYOTA COROLLA EE100 - AE101</p>		<p>S1283 NO. 48655-12010 - 48655-12060 - 48655-01030 - 48655-12070</p> <p>SILENT-BLOC DO BRAÇO DA SUSPENSÃO FRENTE</p> <p>TOYOTA COROLLA EE90</p>
	<p>S1286 NO. 48654-12050</p> <p>SILENT-BLOC DO BRAÇO SUSPENSÃO FRENTE</p> <p>TOYOTA COROLLA EE90</p>		<p>S1310 NO.</p> <p>SILENT-BLOC DO ESTICADOR DA SUSPENSÃO TRASEIRA</p> <p>TOYOTA COROLLA CE100 - AVENSIS</p>


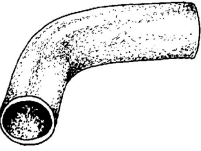
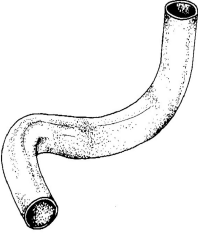
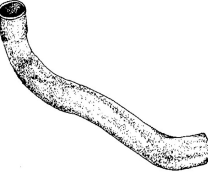






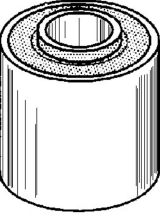
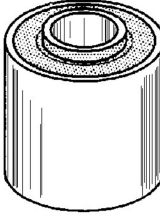
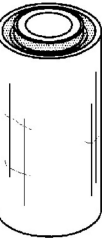
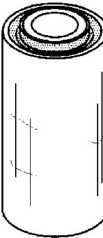


	<p>S1402 NO. 48655-12120 - 48655-12110 - 48655-12100 - 48655-12130</p> <p>SILENT BLOC DO BRAÇO DA SUSPENSÃO DA FRENTE PARTE INFERIOR TOYOTA COROLLA AE110 - 111 (APÓS 1997) - AE102 (1995 A 1997)</p> <p>d53x61mm c27mm 1f-d20.6mm</p>		<p>S1406 NO. 48725-32060</p> <p>SILENT BLOC DO BRAÇO DA SUSPENSÃO DA FRENTE TOYOTA COROLLA AE101</p> <p>d44x54.6mm d40mm 1f-d12mm</p>
	<p>S1408 NO. 48725-12040</p> <p>SILENT BLOC DO BRAÇO DA SUSPENSÃO TOYOTA COROLLA EE92 - AE93</p> <p>d44x55mm d41mm 1f-d12.5mm</p>		<p>S1409 NO. 48725-20380 - 48725-12150 - 48725-33050 - 48725-20590 - 48780-YC010 - 42304-20070</p> <p>SILENT BLOC DO BRAÇO DA SUSPENSÃO FRENTE TOYOTA COROLLA AE92 - 101 - ST171</p> <p>d44x54mm d44mm 1f-d13mm</p>
	<p>S1410 NO. 48654-12090</p> <p>SILENT BLOC DO BRAÇO DA SUSPENSÃO TOYOTA COROLLA AE110 - 111</p> <p>d36x60mm d35mm 1f-d14mm</p>		<p>S1411 NO. 48725-12240</p> <p>SILENT BLOC DO BRAÇO DA SUSPENSÃO TOYOTA COROLLA EE100 - AE101</p> <p>d36x43mm d33.8mm 1f-d15mm</p>
	<p>S1416 NO. 12375-12080 - 48780-12080 - 48780-20150</p> <p>SILENT BLOC DO BRAÇO DA SUSPENSÃO DA FRENTE TOYOTA COROLLA AE80 - EE100 - AE101</p> <p>d44.5x55mm d41mm 1f-d12.7mm</p>		<p>S1492 NO. 48655-20050</p> <p>SILENT BLOC DO BRAÇO DA SUSPENSÃO DA FRENTE PARTE INFERIOR TOYOTA COROLLA AE80</p> <p>d50x60mm 41x48mm 1f-d18.3mm</p>
	<p>S1537 NO. 48069-02010 - 48069-12160 - 48069-12170 - 48069-12180 - 48069-12181 - 48069-12190 - 48069-12191 - 48069-12192</p> <p>SILENTBLOC DO BRAÇO INFERIOR DA SUSPENSÃO DA FRENTE PARTE DA FRENTE TOYOTA COROLLA Compact (E11_) 1.4 (EE111_) (04.97 - 02.00) 86cv 1332cc Hatchback - TOYOTA COROLLA Compact (E11_) 1.4 (ZZE111_) (02.00 - 01.02) 97cv 1398cc Hatchback - TOYOTA COROLLA Compact (E11_) 1.6 Aut. (AE111_) (04.97 - 02.00) 107cv 1587cc Hatchback</p> <p>d36x60mm d36mm 1f-d14mm</p>		<p>T0011 NO. 48815-12040</p> <p>BATENTE DA BARRA ESTABILIZADORA TOYOTA COROLLA - KE20 - KE25 - E26</p> <p>43x35x32mm 1f-d16mm</p>
	<p>T0612-I NO.</p> <p>BATENTE DA SUSPENSÃO DA FRENTE TOYOTA COROLLA Verso (ZER_, ZZE12_, R1_) 1.6 (ZNR10_) (04.04 - 03.09) 110cv 1598cc Veículo multiuso - TOYOTA COROLLA Verso (ZER_, ZZE12_, R1_) 1.8 (ZNR11_) (04.04 - 03.09) 129cv 1794cc Veículo multiuso - TOYOTA COROLLA Verso (ZER_, ZZE12_, R1_) 2.0 D-4D (CUR10_) (04.04 - 03.09) 116cv 1995cc Veículo multiuso - TOYOTA COROLLA Verso (ZER_, ZZE12_, R1_) 2.2 D-4D (AUR10_) (10.05 - 03.09) 177cv 2231cc Veículo multiuso - TOYOTA COROLLA Verso (ZER_...etc.</p> <p>d50x96mm 1f-d25mm 1f-d21mm</p>		<p>T0614-I NO. 48331-02100</p> <p>BATENTE DA SUSPENSÃO DA FRENTE TOYOTA COROLLA (10-2012 A 05-2015)</p> <p>d58x80mm 1f-d24mm 1f-d23mm</p>
	<p>T1027 NO. 48818-12160 - 48818-20070 - 48818-20080</p> <p>BATENTE DA BARRA ESTABILIZADORA TOYOTA COROLLA</p> <p>36x36x34mm 1f-d14mm</p>		<p>T1039 NO. 48815-20050</p> <p>BATENTE DA BARRA ESTABILIZADORA (CENTRO) TOYOTA COROLLA EE80 - CE90</p> <p>39x39x36mm 1f-d22mm</p>
	<p>T1059 NO. 48815-12050</p> <p>BATENTE DO CENTRO DA BARRA ESTABILIZADORA FRENTE TOYOTA COROLLA KE30</p> <p>45x40x39mm 1f-d18mm</p>		<p>T1083 NO. 4881512220 - 48815-12220 - 48815-12230</p> <p>BATENTE DA BARRA ESTABILIZADORA DA FRENTE TOYOTA COROLLA EE100 - AE101</p> <p>51x42x44mm 1f-d24mm</p>

	W5130 NO. 13408-11011 - 13408-11012 - 13408-11020 - 13470-11030		Z80618 NO. 9046708011
	POLIE DA CAMBOTA (4 PISTAS) TOYOTA COROLLA Liftback (_E8_) 1.3 (EE80) Hatchback (01-1985 A 08-1987) 75CV 1296CC - TOYOTA COROLLA FX Compact (E8B) 1.3 (EE80_) Hatchback (08-1985 A 08-1987) 75CV 1295CC - TOYOTA COROLLA (_E8_) 1.3 (AE80/EE80) (10-1984 A 08-1987) 75CV 1295CC - TOYOTA CO		Mola de painel TOYOTA COROLLA
	d147,5mm 1f-f25mm		d13x13mm 1p-d7-11mm
	Z80762 NO. 9046709093		Z80782 NO. 67771-30070
	Mola de fixação TOYOTA COROLLA		Mola de painel TOYOTA COROLLA (De 1997 A 2001)
	d15x43mm 1p-d10-28mm		d18.5x20.5mm 1p-d10-14mm

TOYOTA DYNA

	A0077 NO. 48435-36020		A0673 NO.
	SUPORTE - BATEANTE DE MOLA TOYOTA DYNA BU15 - BU30 - 250		SUPORTE DA CABINA TOYOTA DYNA
	d77x75mm 1f-d59mm 1f-d10mm		d60x37mm 1p-d10-23mm 1p-d10-23mm
	A1017 NO. 48304-36150		A1018 NO. 48304-36080 - 48304-36021
	BATEANTE DE MOLA TOYOTA DYNA - BU84		BATEANTE DE MOLA TOYOTA DYNA L50 - BU80 - BU81 - BU84 - BU30 - LY60
	102x100x68mm NULL		106x106x72mm NULL
	A1110 NO. 12371-58040 - 12371-59025		A1141 NO. 37230-36140 - 37230-36014
	SUPORTE TRASEIRO DO MOTOR TOYOTA DYNA BU20 - BU30 - TT		APOIO DO VEIO DE TRANSMISSÃO TOYOTA DYNA BU10 - BU15
	95x75x50mm NULL		165x135x75mm 1f-d32mm
	A1145 NO. 37230-36021 - 37230-36H00 - 37230-36040 - 37230-36020		A1146 NO. 37230-36080
	APOIO DO VEIO DE TRANSMISSÃO TOYOTA DYNA BU20		APOIO DO VEIO DE TRANSMISSÃO TOYOTA DYNA RU30
	NULL NULL		170x135x70mm 1f-d31mm
	A1149 NO. 37230-36070 - 37230-36061 - 37230-36062		A1279 NO. 48435-36050
	APOIO DO VEIO DE TRANSMISSÃO TOYOTA DYNA BU89 - BU96 - BU40 - RU40 - BU86		APOIO - BATEANTE DE MOLA TOYOTA DYNA - BU70 - BU80 - BU81 - BU84
	170x160x75mm 1f-d31mm		NULL NULL

	<p>A1361 NO. 12361-87381-000 - 12361-49115</p> <p>APOIO DE MOTOR DIREITO E ESQUERDO</p> <p>TOYOTA DYNA RU20 - RU30</p> <p>95x90x40mm 1p-d12-33mm 1r-d12mm</p>		<p>A1420 NO. 12361-56070 - 12361-56071</p> <p>APOIO MOTOR FRENTE DIREITO</p> <p>TOYOTA DYNA BUG 1 (11 B) - BU84 - BU89</p> <p>170x110x70mm 2p-d12-30mm</p>
	<p>A1424 NO. 12362-56010 - 12362-56011</p> <p>APOIO DE MOTOR FRENTE ESQUERDO</p> <p>TOYOTA DYNA BUG 1 (11 B) - BU84 - BU89</p> <p>165x115x52mm 2p-d12-30mm</p>		<p>A1432 NO. 12361-58010</p> <p>APOIO DE MOTOR FRENTE DIREITO E ESQUERDO</p> <p>TOYOTA DYNA BU30</p> <p>150x105x75mm 1p-d12-25mm</p>
	<p>A1735 NO.</p> <p>APOIO BATENTE DA MOLA</p> <p>TOYOTA DYNA 35.25 - 35.33</p> <p>71x66x27mm 1p-d10-31mm</p>		<p>A1743 NO. 48344-36190</p> <p>APOIO BATENTE DA MOLA DE TRÁS</p> <p>TOYOTA DYNA BU10 - BU14 - BU21 - BU22 - BU60 (1982 A 2000)</p> <p>118x66x79mm 2p-d8-24mm</p>
	<p>A1744 NO. 48344-36180</p> <p>APOIO BATENTE DA MOLA DE TRÁS</p> <p>TOYOTA DYNA BU60</p> <p>140x58x96mm 2p-d8-20mm</p>		<p>A1951 NO. 48302-25070</p> <p>APOIO BATENTE MOLA CHASSI</p> <p>TOYOTA DYNA 150 (LY50) - (LY60-MDP3) (08.1985 A 08.1987)</p> <p>150x110x65mm 2p-d10x16mm</p>
	<p>D0020-C NO. 45232-37010 - 45230-35020</p> <p>CARDAN DA DIRECÇÃO (COMPLETO)</p> <p>TOYOTA DYNA - HILUX LN106</p> <p>85x12mm 4f-d11mm 2p-d8mm 2p-d10mm</p>		<p>L0001-FR NO.</p> <p>CASQUILHO DE FERRO PARA EXTERIORES (Suplemento L0252 e L1056)</p> <p>TOYOTA DYNA</p> <p>d57x37mm d43mm 1f-d40mm</p>
	<p>L0001-NY NO.</p> <p>CASQUILHO DE NYLON PARA EXTERIORES (SUPLEMENTO DO L252 E L1056)</p> <p>TOYOTA DYNA</p> <p>d57x34mm d43mm 1f-d40mm</p>		<p>L0252 NO. 90385-23037</p> <p>CASQUILHO DE MOLAS (TRÁS DO OLHAL DE TRÁS)</p> <p>TOYOTA DYNA BU15 - BU30 - BU81 - BU84 - BJ40</p> <p>d47x45mm d40mm 1f-d23mm</p>
	<p>L1009 NO. 90385-18025 - 90385-18005</p> <p>CASQUILHO DE MOLAS TRASEIRA E FRENTE (TRÁS DO OLHAL DA FRENTE)</p> <p>TOYOTA DYNA BU - 15 E BU - 30 - 150 LY60 - LY61</p> <p>d35x40mm d30mm 1f-d17mm</p>		<p>L3112 NO. 90385-19007 - 552819 - 9-51631-014-0</p> <p>CASQUILHO DOS AMORTECEDORES DA FRENTE</p> <p>TOYOTA DYNA Camião de plataforma/chassis (KD_ - LY_ - TRY2_ - KDY2_ - X 2.5 D4d (08.01 A 08.04) 102CV 2494CC - TOYOTA DYNA Camião de plataforma/chassis (KD_ - LY_ - TRY2_ - KDY2_ - X 3.0 D4d (APÓS 08.01) 88CV 2986CC - TOYOTA DYNA Camião de plataforma/chassis (KD</p> <p>d37x21mm d32mm 1f-d18,5mm</p>
	<p>P0010-R NO. 31321-36010</p> <p>CAPA DE PEDAL TRAVÃO E EMBRAIAGEM</p> <p>TOYOTA DYNA - BU30 - BU81</p> <p>60x60x13mm NULL</p>		<p>P1024 NO. 31321-36010</p> <p>CAPA DE PEDAL TRAVÃO E EMBRAIAGEM</p> <p>TOYOTA DYNA - BU30 - BU81</p> <p>65x65x11mm NULL</p>

	R0001-R NO. 16881-56040 TUBO DO FILTRO DE AR TOYOTA DYNA B190-d75/d65mm 80-120mm		R0142 NO. TUBO SUPERIOR DO RADIADOR TOYOTA DYNA BU30 B125-d38/38mm 115-140mm
	R0658 NO. TUBO INFERIOR DO RADIADOR TOYOTA DYNA BU15 B350-d40/40mm 135-120-120-140mm		R2424 NO. TUBO INFERIOR DO RADIADOR TOYOTA DYNA BU30 B415-d43/40mm 120-80-245-80mm
	R8000 NO. 16571-56020 TUBO SUPERIOR DO RADIADOR TOYOTA DYNA BU30 - BU81 - BU84 B210-D37/37 140-150mm		R8001 NO. 17881-44030 - 17881-58080 TUBO DA VENTILAÇÃO TOYOTA DYNA BU80 B200-d58/58mm 140-105mm
	R8002 NO. 16572-56030 TUBO INFERIOR DO RADIADOR TOYOTA DYNA BU30 B425-d45/35mm 150-80-230-160mm		R8095 NO. 17881-58040 - 17880-58010 TUBO DO FILTRO DE AR TOYOTA DYNA BU60 - BU61 B220-d66/66mm 115-120-45mm
	R8098 NO. 17881-56080 TUBO DO FILTRO DE AR TOYOTA DYNA BU60 B180-d64/58mm 90-100-50mm		R8126 NO. 17881-56110 TUBO DO FILTRO DE AR TOYOTA DYNA BU61 - BU65 - BU66 - BU84 - BU87 - BU101 - BU102 - BU141 - (1988 A 1955) B170-d63/76mm 100x100x80mm
	S1012 NO. 90389-16002 - 90389-16003 SILENT-BLOC DE MOLAS TRASEIRA E FRENTE TOYOTA DYNA BU 15-30-80 - WV96 d40x76mm c70mm 1f-d16mm		S1012-B NO. 90389-16002 - 90389-16003 SILENT-BLOC DE MOLAS TRASEIRA E FRENTE TOYOTA DYNA BU 15-30-80 - WV96 d40x76mm c70mm 1f-d16mm
	S1062 NO. SILENT-BLOC DE MOLAS DA FRENTE (OLHAL DA FRENTE) TOYOTA DYNA - 150 d36x76mm c70mm 1f-d16mm		S1062-B NO. SILENT-BLOC DE MOLAS DA FRENTE (OLHAL DA FRENTE) TOYOTA DYNA - 150 d36x76mm c70mm 1f-d16mm
	S1290 NO. 90389-16015 SILENT-BLOC INFERIOR DO BRAÇO DA SUSPENSÃO FRENTE TOYOTA DYNA BU61 - TOYOTA DYNA BU95 d56x83mm d40mm 1f-d16mm		S1499 NO. 90389-16018 SILENT BLOC DAS MOLAS DA FRENTE PARTE DA FRENTE TOYOTA DYNA BU61 - BU95 d78x88mm c70mm d60mm 1f-d16mm

	<p>S1513 NO. 90389-16026</p> <p>SILENT BLOC DAS MOLAS DA FRENTE</p> <p>TOYOTA DYNA 150 (KD_ - LY_ - TRY2_ - KDY2_ - X) 2.5 D4d 102CV 2494cc (APÓS 08-2001) - 3.0 D4d 109CV 2982cc (APÓS 09-2006)</p> <p>d58x42mm c30mm d40mm 1f-d16mm</p>		<p>T1082 NO. 4881536012 - 48815-36012</p> <p>BATENTE DA BARRA ESTABILIZADORA</p> <p>TOYOTA DYNA JK - BU10</p> <p>43x47x38mm 1f-d24mm</p>
	<p>T1131 NO. 48815-25040</p> <p>BATENTE DA BARRA ESTABILIZADORA DA FRENTE</p> <p>TOYOTA - DYNA Camião de plataforma/ chassis (KD_ - U7_ - C6_ - U6_ - LY_ - 3.0 D4d 109CV 2982cc (APÓS 09-2006) - TOYOTA - DYNA Camião de plataforma/chassis (KD_ - U7_ - C6_ - U6_ - LY_ - 3.0 D4d 144CV 2982cc (APÓS 09-2006)</p> <p>48x48x45mm 36x36x32mm 1f-d25mm</p>		<p>T1141 NO. 48815-0K010 - 48815-0K0020</p> <p>BATENTE DA BARRA ESTABILIZADORA DA FRENTE</p> <p>TOYOTA DYNA Camião de plataforma/chassis (KD_ - LY_ - TRY2_ - KDY2_ - X 2.5 D4d (APÓS 08.01) 102CV 2494CC - TOYOTA DYNA Camião de plataforma/chassis (KD_ - LY_ - TRY2_ - KDY2_ - X 3.0 D4d (APÓS 09.06) 109CV 2982CC - TOYOTA DYNA Camião de plataforma/chassis (KD_ -</p> <p>48x52x57mm 35x51x39mm 1f-d30mm</p>
	<p>W5118 NO. 13408-54070 - 13408-54080 - 13408-54090</p> <p>POLIE DA CAMBOTA (1 + 1 PISTAS)</p> <p>TOYOTA - DYNA 150 Camião de plataforma/chassis - 2.8 D (09.88 - 06.95) 79cv 2779cc</p> <p>d166/140mm d33mm</p>		<p>W5119 NO. 1340830010 - 1340830011</p> <p>POLIE DA CAMBOTA (7 PISTAS)</p> <p>TOYOTA - DYNA Camião de plataforma/chassis (KD_ - LY_ - TRY2_ - KDY2_ - X - 2.5 D4d (APÓS 08.01) 102cv 2494cc Camião de plataforma/chassis - TOYOTA - DYNA Camião de plataforma/chassis (KD_ - LY_ - TRY2_ - KDY2_ - X 3.0 D4d (APÓS 09.06) 109cv 2982cc Camião de pl</p> <p>d161mm d35,5mm</p>
	<p>W5119 NO. 13408-30010 - 13408-30011</p> <p>POLIE DA CAMBOTA (7 PISTAS)</p> <p>TOYOTA - DYNA Camião de plataforma/chassis (KD_ - LY_ - TRY2_ - KDY2_ - X - 3.0 D4d (APÓS 09.06) 109cv 2982cc - TOYOTA - DYNA Camião de plataforma/chassis (KD_ - LY_ - TRY2_ - KDY2_ - X - 3.0 D4d (APÓS 10.09) 136cv 2982cc - TOYOTA - DYNA Camião de plataforma/chas</p> <p>d161mm d35,5mm</p>		

TOYOTA HIACE-SPACE CRUISER-LITEACE-COASTER-MODELL

	<p>A1016 NO. 12361-54143 - 12361-54141</p> <p>APOIO DA CAIXA DE VELOCIDADES</p> <p>TOYOTA HIACE - LH102</p> <p>124x124x47mm 1p-d12-25mm</p>		<p>A1274 NO. 17561-31060 - 90917-08004 - 90917-08009</p> <p>SUPORTE DE ESCAPE</p> <p>TOYOTA HIACE LH11 - LH20 - (1977 A 19988)</p> <p>80x45x25mm 1f-d10mm</p>
	<p>A1300 NO. 12361-54030</p> <p>SUPORTE DA FRENTE DO MOTOR</p> <p>TOYOTA HIACE RH60 - LH20</p> <p>NULL NULL</p>		<p>A1375 NO. 12303-67021 - 12371-54090 - 12303-67031 - 12380-75080</p> <p>SUPORTE DE MOTOR TRÁS CAIXA</p> <p>TOYOTA HIACE - YH112 - LH112</p> <p>117x83x78mm 1f-d12mm</p>
	<p>A1427 NO. 48341-26150</p> <p>APOIO BATENTE DO CHASSIS AO DIFERENCIAL DIREITO E ESQUERDO</p> <p>TOYOTA HIACE LH50 - LH51 - LH102 - LH112</p> <p>150x120x85mm NULL</p>		<p>A1436 NO. 37230-26010</p> <p>APOIO DA TRANSMISSÃO</p> <p>TOYOTA HIACE LH112</p> <p>175x110x60mm 1f-d31mm</p>

	<p>A1483 NO. 48331-21600 - 48331-26100 - 48331-26090</p> <p>APOIO BATENTE DO BRAÇO SUSPENSÃO INFERIOR</p> <p>TOYOTA HIACE LH112</p> <p>60x55x59mm 2p-d8-32mm</p>		<p>A1484 NO. 12303-54020 - 12371-67050</p> <p>APOIO DE TRÁS DO MOTOR (CAIXA DE VELOCIDADES)</p> <p>TOYOTA HIACE LH60 - LH112</p> <p>92x80x76mm 1f-d14mm</p>
	<p>A1573 NO.</p> <p>APOIO SEPARADOR DAS MOLAS</p> <p>TOYOTA HIACE TT</p> <p>47x36x3mm Pino 17x10x7mm</p>		<p>A1587 NO.</p> <p>APOIO SEPARADOR DAS MOLAS</p> <p>TOYOTA HIACE LH102 - DYNA 3525</p> <p>d58x11mm 1f-d10mm</p>
	<p>A1616 NO. 12303-54020 - 12371-67050</p> <p>APOIO DE REPARAÇÃO DE MOTOR TRÁS CAIXA VELOCIDADES (SUPLEMENTO DO A1484)</p> <p>TOYOTA HIACE LH60 - LH112</p> <p>d65x75mm c45mm 1f-d15mm</p>		<p>A1698 NO. 12303-67021 - 12303-72010</p> <p>APOIO DO MOTOR PARTE DE TRÁS CAIXA DE VELOCIDADES</p> <p>TOYOTA HIACE H112 (1990 A 1995)</p> <p>94x80x75mm 1f-d13mm</p>
	<p>A1759 NO. 37230-36140 - 37230-36014</p> <p>APOIO DA TRANSMISSÃO</p> <p>TOYOTA COASTER BB40 - BB50 - HZB50 - RZB54</p> <p>162x130x80mm 2f-d10mm 1f-d30mm</p>		<p>A1940 NO. 12303-54050</p> <p>APOIO CAIXA VELOCIDADES</p> <p>TOYOTA HIACE IV Autocarro (_H1_, _H2_) 2.5 D-4D (KLH12_) (11.01 A 08.06) 88cv 2494cc Autocarro - TOYOTA HIACE IV Autocarro (_H1_, _H2_) 2.5 D-4D (KLH12_, KLH22_) (A Partir de 08.01) 95cv 2494cc Autocarro - TOYOTA HIACE IV Autocarro (_H1_, _H2_) 2.5 D-4D (KLH12_, KLH22_) (11.01 A 08.06) 102cv 2494cc Autocarro - TOYOTA HIACE IV Caixa (LXH1_, RZH1_, LH1_) 2.5 D-4D (KLH12_, KLH22_) (11.01 A 08.06) 88cv 2494cc Caixa - TOYOTA HIACE IV Caixa (LX...etc.</p> <p>120x130x70mm 1f-d14mm 4f-d9mm</p>
	<p>E0018 NO. 17565-63010 - 17565-15010 - 17565-63020 - 17565-11010 - 20650-69A00</p> <p>ESTICADOR DE ESCAPE</p> <p>TOYOTA HIACE (1982) - LITEACE (APÓS 1982)</p> <p>68x54x25mm NULL</p>		<p>E0040 NO. 17508-31030 - 17565-31010 - 17653-1010B</p> <p>ESTICADOR DE ESCAPE</p> <p>TOYOTA HIACE LH20 (77-82)</p> <p>73x68x19mm NULL</p>
	<p>E0077 NO. 90101-10090K</p> <p>ESTICADOR DA BARRA ESTABILIZADORA</p> <p>TOYOTA HIACE LH50 - LH51 - LH102 - LH112</p> <p>d33x125mm d25mm</p>		<p>E0082 NO. 48819-26050</p> <p>ESTICADOR DA BARRA ESTABILIZADORA FRENTE</p> <p>TOYOTA HIACE LH112</p> <p>d34x155mm d25mm</p>
	<p>E1022 NO. 17565-63030 - 17565-16080 - 1756563120 - 1756511100 - 1756516020 - 1756535010 - 1756555020</p> <p>ESTICADOR DE ESCAPE</p> <p>TOYOTA HIACE LH102</p> <p>65x55x25mm NULL</p>		<p>E1038 NO. 1756174110 - 1756513030 - 1756635010 - 1756574320 - 1756173020 - 1750874030</p> <p>ESTICADOR DE ESCAPE</p> <p>TOYOTA LITEACE (1985 A 1995)</p> <p>65x63x25mm NULL</p>
	<p>F1705-I NO. 04438-35011 - 04438-35012 - 04438-35022</p> <p>FOLE DA TRANSMISSÃO JUNTO À CAIXA</p> <p>TOYOTA HIACE (II) 2.0 (1983 A 1989)</p> <p>d107x110mm 1f-d97mm 1f-d29mm</p>		<p>KF3750 NO. 04437-33150 - 04437-48031</p> <p>KIT DE FOLE DO CARDAN JUNTO À RODA</p> <p>TOYOTA HIACE IV (APÓS 1995) 2.4TD - 2.4TD 4WD - 2.5D-4D - 2.7i 4WD</p> <p>d94x72mm 1f-d82mm 1f-d24mm</p>

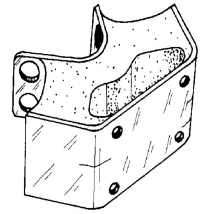

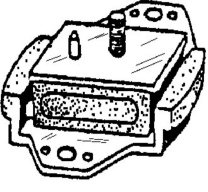

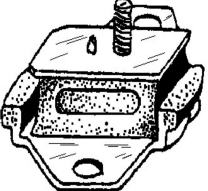
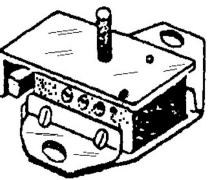


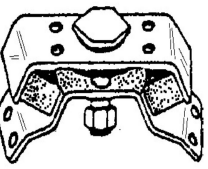
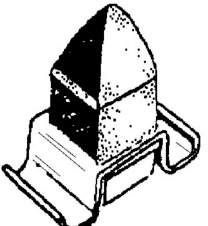
	<p>KF3793 NO.</p> <p>KIT DE FOLE</p> <p>TOYOTA HIACE</p> <p>d96x95mm 1f-d86mm 1f-d27mm</p>		<p>KF9013 NO. 04438-17020 - 04438-20020 - 04438-20050 - 04438-32070 - 04438-32131 - 04438-35021 - 04438-35022 - 44</p> <p>KIT DE FOLE DA TRÁNSMISSÃO JUNTO À RODA</p> <p>TOYOTA HIACE II 2.0 (1983 A 1989) - LITEACE 1.5 - 1.8D - 2.0 - 2.0D (1985 A 1992) - LITEACE 2.0D (1992 A 1995)</p> <p>d110x94mm 1f-d86mm 1f-d27mm</p>
	<p>L0016 NO. 90385-19003</p> <p>CASQUILHO DO AMORTECEDOR DE TRÁS</p> <p>TOYOTA HIACE LH51 - LH102</p> <p>d36x22mm d32mm 1f-d20mm</p>		<p>L0092 NO. 90948-12008 - 56124-18000</p> <p>CASQUILHO DOS AMORTECEDORES</p> <p>TOYOTA HIACE</p> <p>d22x14mm 1f-d12mm</p>
	<p>L0234 NO. 90948-01003</p> <p>CASQUILHO DE AMORTECEDORES</p> <p>TOYOTA HIACE ETC</p> <p>d30x16mm 1f-d9mm</p>		<p>L0907 NO. 90385-19001</p> <p>CASQUILHO DO AMORTECEDOR DE TRÁS</p> <p>TOYOTA HIACE</p> <p>d38x43mm d34mm 1f-d18mm</p>
	<p>L1013 NO.</p> <p>CASQUILHO DE MOLAS DE TRÁS DO OLHAL DE TRÁS</p> <p>TOYOTA HIACE LH11 - LH20</p> <p>d36x38mm d30mm 1f-d18mm</p>		<p>L1020 NO.</p> <p>CASQUILHO DE BANCOS DE TRÁS</p> <p>TOYOTA HIACE</p> <p>46x35x32mm 1f-d22mm</p>
	<p>L1074 NO. 90385-18008</p> <p>CASQUILHO DA MOLLA DE TRÁS OLHAL DA FRENTE</p> <p>TOYOTA HIACE - LH51</p> <p>d35x49mm d30mm 1f-d17mm</p>		<p>L3013 NO. 48674-30032 - 48674-26020 - 48674-26021 - 48674-26030</p> <p>CASQUILHO DA BARRA DE TORÇÃO</p> <p>TOYOTA HIACE LH112</p> <p>d62x30mm 1f-d22mm</p>
	<p>L3046 NO. 48674-26010</p> <p>CASQUILHO DO ESTICADOR DA SUSPENSÃO</p> <p>TOYOTA HIACE LH112 - LH60</p> <p>d53x34mm 1f-d22mm</p>		<p>M6005 NO. 90917-06004</p> <p>JUNTA DE ESCAPE</p> <p>TOYOTA HIACE</p> <p>d57x5mm 1f-d45mm</p>
	<p>M6006 NO. 9008043009 - 9091706025 - 9091706077 - 9091706044 - ZJ2140305 - 94841553 - 9091706020 - Z50140305A - ...</p> <p>JUNTA DE ESCAPE</p> <p>TOYOTA HIACE (1977 A 1983)</p> <p>d65x5mm 1f-d44.5mm</p>		<p>M6008 NO. 9091706012 - 9091706008 - 9091706046 - 9091706047 - 9091706045 - 9091706030 - 9091706075</p> <p>JUNTA DE ESCAPE</p> <p>TOYOTA HIACE - LITEACE (1979 A 1995)</p> <p>d65x5mm 1f-d50mm</p>
	<p>M6022 NO. 9091706001 - 9091706038 - 9091706064</p> <p>JUNTA DE ESCAPE</p> <p>TOYOTA HIACE (1982 A 1994) - SPACE CRUISER (1984 - 1990)</p> <p>d52x5mm 1f-d39.5mm</p>		<p>M6085 NO. 9091706039 - 9091706004</p> <p>JUNTA DE ESCAPE</p> <p>TOYOTA HIACE (1977 A 1989)</p> <p>d56x5mm 1f-d44mm</p>

	<p>N2336 NO. 9030134172 - 9030134207 - 9030134020</p> <p>ANEL ESCAPE</p> <p>TOYOTA LITEACE (1992 A 1995) - SPACECRUISER (1984 A 1990)</p>		<p>P1022 NO. 31321-14010</p> <p>CAPA DE PEDAL TRAVÃO E EMBRAIAGEM</p> <p>TOYOTA HIACE LH20</p>
	<p>P4478-C NO.</p> <p>CAPA DE PEDAL</p> <p>TOYOTA HIACE</p>		<p>R8023 NO. 16571-54120 - 16571-54250</p> <p>TUBO DE RADIADOR SUPERIOR</p> <p>TOYOTA HIACE - LH50 (1982 A 1989) - LH51 - LH20 - 2.2 - 2.4 DIESEL</p>
	<p>R8031 NO. 17882-54120</p> <p>TUBO DO FILTRO DE AR</p> <p>TOYOTA HIACE LH60</p>		<p>R8125 NO. 17881-54420</p> <p>TUBO DO FILTRO DE AR</p> <p>TOYOTA HIACE LH100 - LH102 - LH110 - LH113 - LH140 (8908-9308)</p>
	<p>RT80135 NO. 9094702477</p> <p>TUBO DE TRAVÃO FRENTE LH-RH</p> <p>TOYOTA HIACE II (H5) (1.8 - 2.0 - 2.2 D - 2.4 D) 03-1983 A 11-1989</p>		<p>RT80136 NO. 9694033205 - 9694031325 - 9694033305</p> <p>TUBO DE TRAVÃO TRÁS LH-RH</p> <p>TOYOTA HIACE II (H5) (1.8 - 2.0 - 2.2 D - 2.4 D) (03-1983 A 11-1989)</p>
	<p>RT80137 NO. 9094702757 - 9094702590</p> <p>TUBO DE TRAVÃO FRENTE RH</p> <p>TOYOTA HIACE III 2.0 - 2.4 - 2.4D (08-1989 A 08-1995)</p>		<p>RT80138 NO. 9094702758 - 9094702591</p> <p>TUBO DE TRAVÃO FRENTE LH</p> <p>TOYOTA HIACE III 2.0 - 2.4 - 2.4D (08-1989 A 08-1995)</p>
	<p>RT80139 NO. 9694033455 - 9694033456</p> <p>TUBO DE TRAVÃO INTERMÉDIO</p> <p>TOYOTA HIACE III 2.0 (08-1989 A 08-1995) - HIACE III 2.4 - 2.4D (08-1989 A 07-1993)</p>		<p>RT80140 NO. 9694033805 - 9644033806</p> <p>TUBO DE TRAVÃO INTERMÉDIO</p> <p>TOYOTA HIACE III 2.4 - 2.4D (08-1993 A 08-1995)</p>
	<p>RT80141 NO. 9094702833 - 9094702C15</p> <p>TUBO DE TRAVÃO DA FRENTE RH</p> <p>TOYOTA HIACE IV Autocarro (_H1_ - _H2_) 2.4 (RCH12_ - RCH22_) (08.95 A 04.98) 115cv 2438cc Autocarro - TOYOTA HIACE IV Autocarro (_H1_ - _H2_) 2.7 (RCH13_ - RCH23_) (04.98 A 11.01) 143cv 2694cc Autocarro - TOYOTA HIACE IV Autocarro (_H1_ - _H2_) 2.7 4WD (RCH19_) (04.98 A 08.06) 143cv 2694cc Autocarro - TOYOTA HIACE IV Autocarro (_H1_ - _H2_) 2.4 D (LH10_ - LH11_ - LXH12_) (07.99 A 08.06) 75cv 2446cc Autocarro - TOYOTA HIACE IV Autocarro (_H1_ ...etc.</p>		<p>RT80142 NO. 9094702834 - 9094702C16</p> <p>TUBO DE TRAVÃO DA FRENTE LH</p> <p>TOYOTA HIACE IV Autocarro (_H1_ - _H2_) 2.4 (RCH12_ - RCH22_) (08.95 A 04.98) 115cv 2438cc Autocarro - TOYOTA HIACE IV Autocarro (_H1_ - _H2_) 2.7 (RCH13_ - RCH23_) (04.98 A 11.01) 143cv 2694cc Autocarro - TOYOTA HIACE IV Autocarro (_H1_ - _H2_) 2.7 4WD (RCH19_) (04.98 A 08.06) 143cv 2694cc Autocarro - TOYOTA HIACE IV Autocarro (_H1_ - _H2_) 2.4 D (LH10_ - LH11_ - LXH12_) (07.99 A 08.06) 75cv 2446cc Autocarro - TOYOTA HIACE IV Autocarro (_H1_ ...etc.</p>
	<p>RT80143 NO. 9094702828</p> <p>TUBO DE TRAVÃO TRÁS LH-RH</p> <p>TOYOTA HIACE IV (H1 - H2) TT (APÓS 08-1995)</p>		<p>S1028 NO. 90389-14007 - 90389-14037</p> <p>SILENT-BLOC DE MOLAS</p> <p>TOYOTA HIACE LH20 - LH50 - LH51 - LH102</p>

	<p>S1028-A NO. 90389-14007 - 90389-14037</p> <p>SILENT-BLOC DE MOLAS</p> <p>TOYOTA HIACE LH20 - LH50 - LH51 - LH102</p> <p>d40x70mm c60mm 1f-d14mm</p>		<p>S1028-B NO. 90389-14007 - 90389-14037</p> <p>SILENT-BLOC DE MOLAS</p> <p>TOYOTA HIACE LH20 - LH50 - LH51 - LH102</p> <p>d40x70mm c60mm 1f-d14mm</p>
	<p>S1227 NO. 48632-26010 - 48632-35050</p> <p>SILENT-BLOC DO BRAÇO DA SUSPENSÃO FRENTE</p> <p>TOYOTA HIACE LH50-51 - LH60 - LH112</p> <p>d58x48mm d48/46mm 1f-d20mm</p>		<p>S1228 NO. 48635-26010 - 48635-35010</p> <p>SILENT-BLOC DO BRAÇO DA SUSPENSÃO FRENTE</p> <p>TOYOTA HIACE LH50-51 - LH60 - LH112</p> <p>d70x75mm d57/55mm 1f-d26mm</p>
	<p>S1290 NO. 90389-16015</p> <p>SILENT-BLOC INFERIOR DO BRAÇO DA SUSPENSÃO FRENTE</p> <p>TOYOTA COASTER RZB40 - HZB50 (MINI AUTOCARRO) - OPTIMO 2K (MINI AUTOCARRO)</p> <p>d56x83mm d40mm 1f-d16mm</p>		<p>S1291 NO. 48061-26010 - 48061-35030 - 48061-35011</p> <p>SILENT-BLOC INFERIOR DO BRAÇO SUSPENSÃO FRENTE</p> <p>TOYOTA HIACE - LH112 - LH60 - RH60</p> <p>d55x68mm 1f-d16.5mm</p>
	<p>S1322 NO.</p> <p>SILENT-BLOC DA SUSPENSÃO DE TRÁS</p> <p>TOYOTA HIACE</p> <p>d64x70mm c34mm 1f-d14mm</p>		<p>S1337 NO.</p> <p>SILENT-BLOC DA SUSPENSÃO DA FRENTE</p> <p>TOYOTA COASTER (MINI AUTOCARRO)</p> <p>d65x67mm d49mm 1f-d18mm</p>
	<p>S1425 NO. 48061-26050</p> <p>SILENT-BLOC DO BRAÇO DA SUSPENSÃO DA FRENTE PARTE INFERIOR</p> <p>TOYOTA HIACE H50 - H60</p> <p>d53x69mm c48mm d45mm d43.4mm 1f-d16mm</p>		<p>S1499 NO. 90389-16018</p> <p>SILENT BLOC DAS MOLAS DA FRENTE PARTE DA FRENTE</p> <p>TOYOTA COASTER RZB40 - HZB50 - OPTIMO 2K (MINI AUTOCARRO)</p> <p>d78x88mm c70mm d60mm 1f-d16mm</p>
	<p>S1563 NO. 48061-27010 - 48061-27011</p> <p>SILENTBLOC DO BRAÇO DA SUSPENSÃO TRANSVERSAL</p> <p>TOYOTA MODELL F Autocarro (CR2_ - YR2_) 1.8 De Luxe (YR20_) (11.82 A 08.84) 79cv 1812cc Autocarro - TOYOTA MODELL F Autocarro (CR2_ - YR2_) 2.0 Super (YR21) (08.84 A 08.88) 88cv 1998cc Autocarro - TOYOTA MODELL F Autocarro (CR2_ - YR2_) 2.0 (YR21_G) (08.88 A 01.90) 90cv 1998cc Autocarro - TOYOTA MODELL F Autocarro (CR2_ - YR2_) 2.2 (YR22LG - YR31LG) (08.87 A 01.90) 98cv 2237cc Autocarro</p> <p>d48x69mm c48mm d40mm 1f-d14mm</p>		<p>S1563 NO. 48061-27010 - 48061-27011</p> <p>SILENTBLOC DO BRAÇO DA SUSPENSÃO TRANSVERSAL</p> <p>TOYOTA LITEACE Caixa (KM2_) 1.3 (10.79 A 10.86) 57cv 1290cc Caixa - TOYOTA LITEACE Autocarro (CM30_G - KM30_G) 1.5 (KM30LG) (10.85 A 08.89) 69cv 1486cc Autocarro - TOYOTA LITEACE Autocarro (CM30_G - KM30_G) 1.5 (KM30LG) (07.89 A 01.92) 71cv 1486cc Autocarro - TOYOTA LITEACE Autocarro (CM30_G - KM30_G) 2.0 D (CM30LG) (08.88 A 01.92) 72cv 1975cc Autocarro - TOYOTA LITEACE Caixa (CM3_V - KM3_V) 1.5 (KM31_V - KM36_V) (05.86 A 09.91) 69cv 1486cc ...etc.</p> <p>d48x69mm c48mm d40mm 1f-d14mm</p>
	<p>T0007 NO.</p> <p>BATENTE DA BARRA ESTABILIZADORA (FURO 20mm)</p> <p>TOYOTA HIACE - LH 20</p> <p>36x36x36mm 1f-d20mm</p>		<p>T0015 NO. 48815-26020</p> <p>BATENTE DA BARRA ESTABILIZADORA</p> <p>TOYOTA HIACE LH 50 - HIACE LH 51</p> <p>45x42x40mm 1f-d26mm</p>
	<p>T0045 NO. 48815-26060</p> <p>BATENTE DA BARRA ESTABILIZADORA</p> <p>TOYOTA HIACE LH102</p> <p>51x48x39mm 1f-d26mm</p>		<p>W5118 NO. 13408-54070 - 13408-54080 - 13408-54090</p> <p>POLIE DA CAMBOTA (1 + 1 PISTAS)</p> <p>TOYOTA - HIACE III Wagon (LH1_ - RZH1_) - 2.4 D (LH102) (08.89 - 08.95) 75cv 2446cc Autocarro - TOYOTA - HIACE III Wagon (LH1_ - RZH1_) - 2.4 D 4WD (08.89 - 08.95) 75cv 2446cc Autocarro - TOYOTA - HIACE III Wagon (LH1_ - RZH1_) - 2.4 D Ano fabric. a part ir</p> <p>d166/140mm d33mm</p>

	<p>W5118 NO. 13408-54070 - 13408-54080 - 13408-54090</p> <p>POLIE DA CABBOTA (1 + 1 PISTAS)</p> <p>TOYOTA - HIACE IV Autocarro (LH1_) - 2.4 D Agregados accionados: agreg. acc.: Alternador - Árvore de cames (07.99 - 08.06) 75cv 2446cc - TOYOTA - HIACE IV Autocarro (LH1_) - 2.4 D Agregados accionados: agreg. acc.: Alternador (08.95 - 08.06) 79cv 2446cc</p> <p>d166/140mm d33mm</p>		<p>W5119 NO. 1340830010 - 1340830011</p> <p>POLIE DA CABBOTA (7 PISTAS)</p> <p>TOYOTA - HIACE IV Autocarro (LH1_) - 2.5 D-4D (11.01 - 08.06) 88cv 2494cc Autocarro - TOYOTA - HIACE IV Autocarro (LH1_) - 2.5 D-4D (APÓS 08.06) 95cv 2494cc Autocarro - TOYOTA - HIACE IV Autocarro (LH1_) - 2.5 D-4D (11.01 - 08.06) 102cv 2494cc Autocarro -</p> <p>d161mm d35,5mm</p>
	<p>W5119 NO. 13408-30010 - 13408-30011</p> <p>POLIE DA CABBOTA (7 PISTAS)</p> <p>TOYOTA - HIACE IV Autocarro (LH1_) - 2.5 D-4D (11.01 - 08.06) 102cv 2494cc - TOYOTA - HIACE IV Autocarro (LH1_) - 2.5 D-4D (APÓS 08.06) 117cv 2494cc - TOYOTA - HIACE IV Caixa (LXH1_ - RZH1_ - LH1_) - 2.5 D-4D (APÓS 09.06) 95cv 2494cc - TOYOTA - HIACE IV Cai</p> <p>d161mm d35,5mm</p>		<p>Z80782 NO. 67771-30070</p> <p>Mola de painel</p> <p>TOYOTA HIACE (Após 1995)</p> <p>d18.5x20.5mm 1p-d10-14mm</p>

















TOYOTA HILUX-TACOMA

















	<p>A0959 NO. 12371-34030</p> <p>SUPORTE DA CAIXA DE VELOCIDADES</p> <p>TOYOTA HILUX - LN40</p> <p>125x76x49mm 4r-d6mm</p>		<p>A1111 NO. 48304-35080</p> <p>APOIO BATENTE INFERIOR DA MOLLA DA FRENTE</p> <p>TOYOTA HILUX LN50</p> <p>87x65x50mm 2p-d7.5-32mm</p>
	<p>A1115 NO. 12361-38060 - 12361-54111 - 12361-38130 - 12361-38150 - 12361-38120</p> <p>SUPORTE DA FRENTE DO MOTOR DIREITO E ESQUERDO</p> <p>TOYOTA HILUX LN50 (1983 A 1992)</p> <p>115x115x45mm 1p-d11.5-27mm</p>		<p>A1116 NO. 37230-35030</p> <p>APOIO DO VEIO DE TRANSMISSÃO</p> <p>TOYOTA HILUX LN40</p> <p>d115x60mm 1f-d32mm</p>
	<p>A1117 NO. 12361-54120 - 12361-54121</p> <p>SUPORTE DA FRENTE DO MOTOR</p> <p>TOYOTA HILUX LN55 - LN65 - LN85 - LN105</p> <p>120x120x50mm 1p-d11.5-27mm</p>		<p>A1118 NO. 12361-39018 - 12361-39025</p> <p>SUPORTE DA FRENTE DO MOTOR</p> <p>TOYOTA HILUX RN25</p> <p>123x92x43mm 1p-d11.5-26mm</p>
	<p>A1125 NO. 37230-35050</p> <p>APOIO DO VEIO DE TRANSMISSÃO</p> <p>TOYOTA HILUX LN55 - LN56 - LN85</p> <p>d110x60mm 1f-d29mm</p>		<p>A1127 NO. 48306-35040</p> <p>APOIO - BATENTE DA MOLLA DE TRÁS</p> <p>TOYOTA HILUX RN36</p> <p>159x65x65mm NULL</p>
	<p>A1128 NO. 12371-54050 - 12371-54060</p> <p>SUPORTE TRASEIRO DO MOTOR</p> <p>TOYOTA HILUX LN56 - LN85 - LN65 - LN110 - LN105</p> <p>190x68x68mm NULL</p>		<p>A1134 NO. 48306-35040A</p> <p>APOIO - BATENTE DA MOLLA DE TRÁS</p> <p>TOYOTA HILUX LN46 - LN65 - 4WD</p> <p>108x98x65mm NULL</p>













	<p>A1143 NO. 37230-40031</p> <p>APOIO DO VEIO DE TRANSMISSÃO</p> <p>TOYOTA HILUX RN25</p>		<p>A1144 NO. 37230-35013</p> <p>APOIO DO VEIO DE TRANSMISSÃO</p> <p>TOYOTA HILUX RN20</p>
	<p>d120x60mm 1f-d29mm</p>		<p>d110x65mm 1f-d29mm</p>
	<p>A1147 NO. 37230-35061 - 37230-35060</p> <p>APOIO DO VEIO DE TRANSMISSÃO</p> <p>TOYOTA HILUX LN65 - 4WD - LN31</p>		<p>A1245 NO. 37230-35070 - 37230-35090</p> <p>APOIO DO VEIO DA TRANSMISSÃO</p> <p>TOYOTA HILUX YN85 - L200 K14 - LN80 - LN90 - MTX</p>
	<p>300x140x60mm 1f-d29mm</p>		<p>175x108x58mm 1f-d30mm</p>
	<p>A1255 NO. 37230-35080</p> <p>APOIO DO VEIO DA TRANSMISSÃO</p> <p>TOYOTA HILUX LN105 - LN106 4WD - LN65 (ATÉ 8-1998)</p>		<p>A1274 NO. 17561-31060 - 90917-08004 - 90917-08009</p> <p>SUPORTE DE ESCAPE</p> <p>TOYOTA HILUX L30 - L40</p>
	<p>285x150x60mm 1f-d30mm</p>		<p>80x45x25mm 1f-d10mm</p>
	<p>A1368 NO. 12361-54110</p> <p>SUPORTE DE MOTOR FRENTE</p> <p>TOYOTA HILUX LN50 - MIGHTYX</p>		<p>A1426 NO. 48306-35050</p> <p>APOIO BATENTE DO CHASSIS TRÁS</p> <p>TOYOTA HILUX LN40 - LN50 - LN 65 - LN 85</p>
	<p>123x84x45mm 1p-d12-30mm</p>		<p>129x83x56mm NULL</p>
	<p>A1431 NO. 12371-34030</p> <p>APOIO DO MOTOR TRÁS (CAIXA DE VELOCIDADES)</p> <p>TOYOTA HILUX LN40 - LN50 - LN65 - LN105</p>		<p>A1435 NO. 48304-35130</p> <p>APOIO BATENTE DO BRAÇO DA SUSPENSÃO FRENTE</p> <p>TOYOTA HILUX LN85</p>
	<p>120x90x50mm NULL</p>		<p>86x67x50mm 2p-d8-32mm</p>
	<p>A1492 NO. 37230-35120 - 37230-35130</p> <p>APOIO DO VEIO DA TRANSMISSÃO</p> <p>TOYOTA HILUX LN145 (TIGER)</p>		<p>A1581 NO. 12361-17020 - 12361-66020</p> <p>APOIO DO MOTOR DO LADO DIREITO E ESQUERDO</p> <p>TOYOTA HILUX</p>
	<p>170x107x62mm 1f-d30mm</p>		<p>150x125x54mm 2p-d11.8-27mm</p>
	<p>A1624 NO. 17562-54110</p> <p>APOIO DE ESCAPE</p> <p>TOYOTA HILUX LN106</p>		<p>A1625 NO. 17562-54280</p> <p>APOIO DE ESCAPE</p> <p>TOYOTA HILUX LN106</p>
	<p>90x70x55mm d24mm 1p-d8-17mm</p>		<p>120x120x100mm d27mm</p>
	<p>A1660 NO. 48332-35020</p> <p>APOIO BATENTE DA SUSPENSÃO PARTE SUPERIOR</p> <p>TOYOTA HILUX LN50 - MTX - LN85 - LH112</p>		<p>A1677 NO. 12371-17010</p> <p>APOIO DO MOTOR PARTE DE TRÁS</p> <p>TOYOTA HILUX (1HZ)</p>
	<p>d42x55mm c36mm</p>		<p>250x130x75 2p-d12-35mm</p>

	<p>A1790 NO. 17572-54080</p> <p>APOIO DO ESCAPE</p> <p>TOYOTA HILUX II PICK-UP 83CV 2446cc (RN5_ - RN6_ - LN5_ - LN6_ - YN5_ - YN6_) 2 - 4D (08-1988 A 07-2005)</p> <p>91x80x77mm 2f-d9mm 1f-d8mm</p>		<p>A1792 NO. 37230-0K030</p> <p>APOIO DA TRANSMISSÃO</p> <p>TOYOTA HILUX III PICK-UP (TGN1_ - GGN2_ - GGN1_ - KUN2_ - KUN1_) 2.5 D-4D 102CV 2494cc (APÓS 06-2006) - 2.5 D-4D 120CV 2494cc (APÓS 12-2007) - 2.5D 4WD 102CV 2494cc (APÓS 8-2005) - 2.5 D-4D 4WD 120CV 2494cc (APÓS 12-2007) - 2.5 D-4D 4WD 144CV 1494cc (APÓS 12-2007)</p> <p>175x110x60mm 1f-d30mm 2f-30x14mm</p>
	<p>A1800 NO. 37230-0K011 - 37230-0K021 - 37230-0K020 - 37230-0K040</p> <p>APOIO DA TRANSMISSÃO</p> <p>TOYOTA HILUX III PICK UP (TGN1 GGN2 GGN1 KUN2 KUN1) 2.5 D 4D (APÓS 06-2006) 102CV 2494CC - TOYOTA HILUX III PICK UP (TGN1 GGN2 GGN1 KUN2 KUN1) 2.5 D 4D (APÓS 12-2007) 120CV 2494</p> <p>180x110x58mm 1f-d30mm</p>		<p>A1801 NO. 37230-0K021 - 37230-0K020 - 37230-0K011 - 37230-0K040</p> <p>APOIO DA TRANSMISSÃO</p> <p>TOYOTA HILUX III PICK UP (TGN1 GGN2 GGN1 KUN2 KUN1) 2.5 D 4WD (APÓS 08-2005) 102CV 2494CC - TOYOTA HILUX PICK UP (TGN1 GGN2 GGN1 KUN2 KUN1) 2.5 D 4D 4WD (APÓS 12-2007) 120CV 2494CC - TOYOTA HILUX III PICK UP (TGN1 GGN2 GGN1 KUN2 KUN1) 3.0 D 4D 4WD (APÓS 1)</p> <p>175x110x58mm 1f-d30mm</p>
	<p>A1910 NO. 48306-35110</p> <p>APOIO BATENTE DAS MOLAS DE TRÁS</p> <p>TOYOTA HILUX 4X4 (1996 A 1997) LN65 - YN105 - LH104 - TIGER 4WD SR5</p> <p>120x100x60mm 1f-d17mm</p>		<p>A1914 NO. 12361-0L030 - 12361-30080</p> <p>APOIO DO MOTOR PARTE DA FRENTE</p> <p>TOYOTA HILUX VII Pick-up (_N1_ - _N2_ - _N3_) 2.5 D 4WD (KUN25_) 10.05 - 75 102 2494 Pick-up TOYOTA HILUX VII Pick-up (_N1_ - _N2_ - _N3_) 2.5 D-4D (KUN15_) 12.07 - 88 120 2494 Pick-up TOYOTA HILUX VII Pick-up (_N1_ - _N2_ - _N3_) 2.5 D-4D 4WD (KUN25_) (APÓS 12.07) 120cv 2494cc Pick-up - TOYOTA HILUX VII Pick-up (_N1_ - _N2_ - _N3_) 3.0 D-4D 4WD (APÓS 12.07) 171cv 2982cc Pick-up</p> <p>160x130x55mm 1p-d12-26mm 2f-14x11mm</p>
	<p>E0018 NO. 17565-16010 - 17565-15010 - 17565-63020 - 17565-11010 - 20650-69A00</p> <p>ESTICADOR DE ESCAPE</p> <p>TOYOTA HILUX (1983)</p> <p>68x54x25mm NULL</p>		<p>E0022 NO. 17561-74110 - 17563-31090</p> <p>ESTICADOR DE ESCAPE</p> <p>TOYOTA HILUX (APÓS 79)</p> <p>73x38x23mm 2f-d18mm</p>
	<p>E0076 NO. 90101-08038K - 48817-30010</p> <p>ESTICADOR DE BARRA ESTABILIZADORA</p> <p>TOYOTA HILUX LN 50 - LN 56 - LN 85 - LN 90</p> <p>d33x160mm d27mm</p>		<p>E0189 NO. 48816-24101</p> <p>ESTICADOR DA BARRA ESTABILIZADORA</p> <p>TOYOTA HILUX 4X4</p> <p>d33x175mm d26mm</p>
	<p>E0263 NO. 48810-0K010 - 48810-0K030</p> <p>ESTICADOR DA BARRA ESTABILIZADORA DA FRENTE LADO ESQUERDO</p> <p>TOYOTA HILUX III Pick-up (KUN_ - TGN_ - LAN_ - GGN_) 2.5 D-4D (APÓS 07.05) 102cv 2494cc Pick-up - TOYOTA HILUX III Pick-up (KUN_ - TGN_ - LAN_ - GGN_) 2.5 D 4WD (APÓS 08.05) 102cv 2494cc Pick-up - TOYOTA HILUX III Pick-up (KUN_ - TGN_ - LAN_ - GGN_) 2.5 D-4D (APOÓ</p> <p>175x40x33mm 1p-d12x43mm 1p-d12x33mm</p>		<p>E0264 NO. 48820-0K030</p> <p>ESTICADOR DA BARRA ESTABILIZADORA DA FRENTE LADO DIREITO</p> <p>TOYOTA HILUX III Pick-up (KUN_ - TGN_ - LAN_ - GGN_) 2.5 D-4D (APÓS 07.05) 102cv 2494cc Pick-up - TOYOTA HILUX III Pick-up (KUN_ - TGN_ - LAN_ - GGN_) 2.5 D 4WD (APÓS 08.05) 102cv 2494cc Pick-up - TOYOTA HILUX III Pick-up (KUN_ - TGN_ - LAN_ - GGN_) 2.5 D-4D (APOÓ</p> <p>175x40x33mm 1p-d12x43mm 1p-d12x33mm</p>
	<p>E1038 NO. 1756174110 - 1756513030 - 1756635010 - 1756574320 - 1756173020 - 1750874030</p> <p>ESTICADOR DE ESCAPE</p> <p>TOYOTA HILUX (1983 A 1995)</p> <p>65x63x25mm NULL</p>		<p>E1039 NO. 17563-31090</p> <p>ESTICADOR DE ESCAPE</p> <p>TOYOTA HILUX (1978 A 1983)</p> <p>51x46x15mm 1f-d9mm 2f-d7mm</p>
	<p>F1705-I NO. 04438-35011 - 04438-35012 - 04438-35022</p> <p>FOLE DA TRANSMISSÃO JUNTO À CAIXA</p> <p>TOYOTA HILUX 2.0 - 2.2 4WD - 2.2 D - 2.4 D - 2.4 TD 4WD - 2.4i 4WD (APÓS 1984)</p> <p>d107x110mm 1f-d97mm 1f-d29mm</p>		<p>F4000 NO. 68286-89109</p> <p>FOLE DA ALAVANCA DE VELOCIDADES</p> <p>TOYOTA HILUX LN40</p> <p>d150x75mm 1f-d95mm 1f-d11mm</p>

	<p>F4052 NO. 58286-89109</p> <p>FOLE DA ALAVANCA DE VELOCIDADES</p> <p>TOYOTA HILUX LN40</p> <p>d130x60mm 1f-d18mm 1f-d110mm</p>		<p>F4080 NO. 33555-60030</p> <p>FOLE DA ALAVANCA DE VELOCIDADES</p> <p>TOYOTA HILUX (1984 A 2009) LN106 - LN107 - LN111 - LN130 - LN167 - LN172 - RN105 - RN106 - RN110 - RN130 - VZN130 - VZN167 - VZN172 - KZN165 - RZN169 - RZN174 -</p> <p>d53x30mm 1f-d45mm 1f-d12mm</p>
	<p>H350 NO.</p> <p>PALA ORIGINAL</p> <p>TOYOTA HILUX PICK-UP</p> <p>500x285mm NULL</p>		<p>KF1941 NO. 044270K020 B</p> <p>KIT FOLE CARDAN JUNTO CAIXA</p> <p>TOYOTA HILUX VII Pick-up (_N1_, _N2_, _N3_) 2.5 D-4D 4WD Local de montagem: Eixo dianteiro, Local de montagem: exterior (A Partir de 09.09) 144cv 2494cc Pick-up - TOYOTA HILUX VII Pick-up (_N1_, _N2_, _N3_) 3.0 D-4D 4WD (KUN26, KUN36_) Local de montagem: Eixo dianteiro, Local de montagem: exterior (A Partir de 12.07) 171cv 2982cc Pick-up</p> <p>d104x100mm 1f-d28mm 1f-92mm</p>
	<p>KF3793 NO.</p> <p>KIT DE FOLE</p> <p>TOYOTA HILUX</p> <p>d96x95mm 1f-d86mm 1f-d27mm</p>		<p>KF9013 NO. 04438-17020 - 04438-20020 - 04438-20050 - 04438-32070 - 04438-32131 - 04438-35021 - 04438-35022 - 04438-35023</p> <p>KIT DE FOLE DA TRANSMISSÃO JUNTO À RODA</p> <p>TOYOTA HILUX 2.0- 2.2D (1980 A 1983) - HILUX 2.2 - 2.2D - 2.4i - 2.4D - 2.4 TD (APÓS 1984)</p> <p>d110x94mm 1f-d86mm 1f-d27mm</p>
	<p>KF9014 NO. 04438-35012</p> <p>KIT DE FOLE DA TRANSMISSÃO JUNTO À CAIXA</p> <p>TOYOTA HILUX 2.0 - 2.2D (1980 A 1983) - HILUX 2.2 - 2.2D - 2.4i - 2.4D - 2.4 TD (APÓS 1984)</p> <p>d102x113mm 1f-d96mm 1f-d29mm</p>		<p>KF9026 NO. 044270K020 A</p> <p>KIT FOLE CARDAN JUNTO RODA</p> <p>TOYOTA HILUX VII Pick-up (_N1_, _N2_, _N3_) 2.5 D-4D 4WD Local de montagem: Eixo dianteiro, Local de montagem: exterior (A Partir de 09.09) 144cv 2494cc Pick-up - TOYOTA HILUX VII Pick-up (_N1_, _N2_, _N3_) 3.0 D-4D 4WD (KUN26, KUN36_) Local de montagem: Eixo dianteiro, Local de montagem: exterior (A Partir de 12.07) 171cv 2982cc Pick-up</p> <p>d115x130mm 1f-d30mm 1f-d106mm</p>
	<p>KM0407 NO. 04483-35040</p> <p>KIT DE BRINÇOS DAS MOLAS DE TRÁS (PARTE DE TRÁS - COMPOSTO POR 4 L3022)</p> <p>TOYOTA HILUX LN 50 - LN 65</p> <p>130x110x43mm d30mm 1f-d12mm</p>		<p>KM0414 NO. 04481-35040 - 04481-35050</p> <p>KIT DE BRINÇOS DAS MOLAS DA FRENTE (COMPOSTO POR 2 CASQUILHOS L3022 E 2 L1085)</p> <p>TOYOTA HILUX LN 105 4 WD</p> <p>130x120x40mm d30mm 2p-d13.8mm</p>
	<p>KM0416 NO. 04483-35050G - 04483-35070</p> <p>KIT DE BRINÇOS DAS MOLAS DE TRÁS (COMPOSTO POR 2 CASQUILHOS L3022 E 2 90385-18012 OU 90385-18013)</p> <p>TOYOTA HILUX LN106 - LN110 - LN111 - LN85 - LN90</p> <p>130x112x42mm 2d-30mm 2p-d13.8-16mm</p>		<p>KM0417 NO. 04483-26010G - 04483-26010 - 04483-35040</p> <p>KIT DE BRINÇOS DAS MOLAS DE TRÁS</p> <p>TOYOTA HILUX LN 56 - LN 65</p> <p>128x95x41mm 2d-18mm 2p-d13.8-22mm</p>
	<p>KM0418 NO. 04482-35030 - 04484-27010 - 04484-27010G - 04484-35060</p> <p>KIT DE BRINÇOS DAS MOLAS DE TRÁS PARTE DA FRENTE (COMPOSTO POR 2 CASQUILHOS L 3022)</p> <p>TOYOTA HILUX LN 65 - LN85 - LN90</p> <p>84x53x85mm d30mm 1p-d13.8-28mm</p>		<p>KM0419 NO. 04481-35040G - 04481-35050G</p> <p>KIT DE BRINÇOS DAS MOLAS DA FRENTE</p> <p>TOYOTA HILUX 4 WD</p> <p>134x130x42mm 2d-18mm 2p-d3.8-22mm</p>
	<p>KM0422 NO. 04483-35050G - 04483-35051 - 04483-35051G - 04483-35120 - 04483-35120G</p> <p>KIT DE BRINÇOS DAS MOLAS DE TRÁS</p> <p>TOYOTA HILUX LN 110 - LN 11 - LN 167 - LN 172</p> <p>132x116x42mm 2d-18mm 2p-13.8-22mm</p>		<p>KM0423 NO. 04482-35030G</p> <p>KIT DE BRINÇOS DAS MOLAS DE TRÁS PARTE DA FRENTE)</p> <p>TOYOTA HILUX LN 40 - LN 65 - LN 105 - LN 106</p> <p>87x53x75mm d18mm 1p-d13.8-29mm</p>

	KM0427 NO. 04483-0K022 KIT DE BRINCOS DAS MOLAS DE TRÁS (COMPOSTO POR 2 L3085 + 2 L3086) TOYOTA HILUX KUN25 - KUN35 148x125x43mm 2d-30mm 2p-d13.8-15mm		KM0428 NO. 04483-0K022 KIT DE BRINCOS DAS MOLAS DE TRÁS TOYOTA HILUX KUN25 147x117x43mm 2d-19mm 2p-d13.8-22mm
	KM0432 NO. 90385T0003 - 90385T0008 KIT BRINCOS MOLA LAMINA TRÁS PARTE DA FRENTE TOYOTA HILUX VII Pick-up (_N1_, _N2_, _N3_) 2.5 D-4D (KUN15_, KUN25_, KUN35_) Variante de equipamento: SINGLE CABIN (A Partir de 10.05) 102cv 2494cc Pick-up - TOYOTA HILUX VII Pick-up (_N1_, _N2_, _N3_) 2.5 D 4WD (KUN25_) Variant e de equipamento: SINGLE CABIN (A Partir de 10.05) 102cv 2494cc Pick-up - TOYOTA HILUX VII Pick-up (_N1_, _N2_, _N3_) 2.5 D-4D (KUN15_) Variante de equipamento: SINGLE CABIN (A Partir de 12.07) 120cv 2494cc Pick-up ...etc. 115x80x45mm d35mm 1p-d12x21mm 1f-d8mm		L1013 NO. CASQUILHO DE MOLAS DE TRÁS DO OLHAL DE TRÁS TOYOTA HILUX LN60 - LN105 - LN85 - LN56 d36x38mm d30mm 1f-d18mm
	L1074 NO. 90385-18008 CASQUILHO DA MOLA DE TRÁS OLHAL DA FRENTE TOYOTA HILUX LN85 d35x49mm d30mm 1f-d17mm		L1085 NO. 90385-18007 CASQUILHO DA MOLA DE TRÁS TOYOTA HILUX LN105 d34x55mm d29mm 1f-d18mm
	L3022 NO. 90385-18046 CASQUILHO DA MOLA DE TRÁS OLHAL DE TRÁS TOYOTA HILUX d35x36mm d30mm 1f-d18mm		L3047 NO. 48674-22021 CASQUILHO DO ESTICADOR DA SUSPENSÃO TOYOTA HILUX - LN85 - LN90 d49x28mm 1f-d22mm
	L3073 NO. 90385-18020 CASQUILHOS DAS MOLAS TRÁS PARTE INFERIOR TOYOTA HILUX LN 167 - LN 172 d35x39mm d30mm 1f-d18mm		L3074 NO. 90385-18019 CASQUILHOS DAS MOLAS TRÁS PARTE SUPERIOR TOYOTA HILUX LN 167 - LN 172 d35x48mm d30mm 1f-d18mm
	L3084 NO. 90385-18013 - 90385-18012 CASQUILHO DAS MOLAS DE TRÁS TOYOTA HILUX LN80 - LN90 - YN85 - LN106 - LN110 - LN111 d35x47mm d30mm 1f-d18mm		L3085 NO. 90385-T0001 - 90385-T0009 CASQUILHO DAS MOLAS DE TRÁS TOYOTA HILUX 2500 - 3000 - 3500 d35x54mm d30mm 1f-d19mm
	L3086 NO. 90385-T0002 - 90385-T0010 CASQUILHO DAS MOLAS DE TRÁS TOYOTA HILUX 2500 - 3000 - 3500 d35x37mm d30mm 1f-d19mm		L3088 NO. 90948-01004 CASQUILHO DO AMORTECEDOR TOYOTA HILUX LN116 d40x22mm 1f-d15mm
	L3090 NO. 48674-30040 CASQUILHO DO ESTICADOR DA SUSPENSÃO TOYOTA HILUX RN - YN d48x26mm 1f-d23mm		L3095 NO. 90999-99001 CASQUILHO DA ALAVANCA VELOCIDADES TOYOTA HILUX RN40 d19.5x10.5mm d9.5mm 1f-d8mm

	<p>L3096 NO. 90480-17177</p> <p>CASQUILHO DA ALAVANCA VELOCIDADES</p> <p>TOYOTA HILUX RN20 - YN55</p> <p>d20x12mm d17mm 1f-d10mm</p>		<p>L3108 NO. 90385-T0003 - 90385-T0008</p> <p>CASQUILHO DAS MOLAS DE TRÁS OLHAL DA FRENTE</p> <p>TOYOTA HILUX III Pick-up (KUN_ - TGN_ - LAN_ - GGN_) 2.5 D- 4D Variant e de equipament o: SINGLE CABIN (APÓS 07.05) 102cv 2494cc Pick-up - TOYOTA HILUX III Pick-up (KUN_ - TGN_ - LAN_ - GGN_) 2.5 D 4WD Variant e de equipament o: SINGLE CABIN (APÓS 08.05) 102cv</p> <p>d44x39mm d34,5mm 1f-d22,5mm</p>
	<p>M6008 NO. 9091706012 - 9091706008 - 9091706046 - 9091706047 - 9091706045 - 9091706030 - 9091706075</p> <p>JUNTA DE ESCAPE</p> <p>TOYOTA HILUX (1988 A 1995)</p> <p>d65x5mm 1f-d50mm</p>		<p>M6014 NO. 9091706023 - 9091706057</p> <p>JUNTA DE ESCAPE</p> <p>TOYOTA HILUX (1979 A 1984)</p> <p>d77x5mm 1f-d58.5mm</p>
	<p>M6022 NO. 9091706001 - 9091706038 - 9091706064</p> <p>JUNTA DE ESCAPE</p> <p>TOYOTA HILUX (1983 A 1988)</p> <p>d52x5mm 1f-d39.5mm</p>		<p>P1022 NO. 31321-14010</p> <p>CAPA DE PEDAL TRAVÃO E EMBRAIAGEM</p> <p>TOYOTA HILUX RN30</p> <p>62x57x11mm NULL</p>
	<p>R8017 NO. 16571-54090 - 16571-54050 - 16571-54130</p> <p>TUBO SUPERIOR DO RADIADOR</p> <p>TOYOTA HILUX LN 46L DIESEL (6-1981 A 7-1983)</p> <p>B250-d34/34mm 130-180mm</p>		<p>R8020 NO. 21308-90003 - 21308-10G10</p> <p>TUBO BY-PASS DA BOMBA DE ÓLEO</p> <p>TOYOTA HILUX LN50 - LN85 - YN85 - (1987 A 1997)</p> <p>B110-d24/24mm 90-85mm</p>
	<p>R8021 NO. 21308-90003 - 21308-10G10</p> <p>TUBO SUPERIOR DO RADIADOR</p> <p>TOYOTA HILUX LN46 - LN50 - LN85 - YN60 - YN63 - YN65 - YN67 3Y E 4Y - YN85 (1987 A 1997)</p> <p>B320-d33/33mm 225-125mm</p>		<p>R8022 NO. 16572-71031 - 16572-71030 - J1657271031</p> <p>TUBO INFERIOR DO RADIADOR</p> <p>TOYOTA HILUX YN85 1.8 (2Y) (1987 A 1997)</p> <p>B390-d34/34mm 80-120-210-80-90mm</p>
	<p>R8024 NO. 17881-31020</p> <p>TUBO DE AR</p> <p>TOYOTA HILUX RN30 (1980 E 1981)</p> <p>B220-d56/56mm 62-85-62mm</p>		<p>R8037 NO. 16573-38020</p> <p>TUBO INFERIOR DO RADIADOR</p> <p>TOYOTA HILUX (1989 A 1995) 22 R</p> <p>B170-d36/32mm 130-100mm</p>
	<p>R8094 NO. 17881-54410</p> <p>TUBO DO FILTRO DE AR</p> <p>TOYOTA HILUX LN56 - LN80 - LN95</p> <p>B360-d67/70mm 90-200-105mm</p>		<p>R8096 NO. 17881-54200-BA2 - 17881-54200</p> <p>TUBO DO FILTRO DE AR</p> <p>TOYOTA HILUX LN50</p> <p>B420-d58/64mm 100-245-105mm</p>
	<p>R8117 NO. 17881-73030</p> <p>TUBO DO FILTRO DE AR</p> <p>TOYOTA HILUX RN20-25</p> <p>B300-d65/65mm 90-195-70mm</p>		<p>R8128 NO. 16572-54250</p> <p>TUBO INFERIOR DO RADIADOR</p> <p>TOYOTA HILUX PICK-UP LN85 TRPSS 2400cc (1988 A 1994)</p> <p>B440-32/36mm 110-130-100-180-100mm</p>



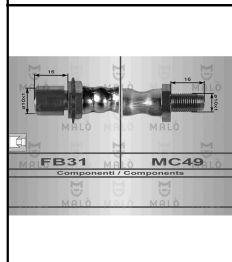

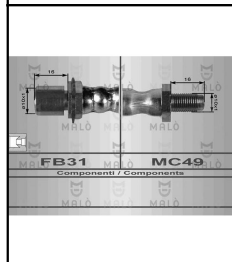











	R8131 NO. 16571-0L030 TUBO SUPERIOR DO RADIADOR TOYOTA HILUX (2004 A 2012) KUN15 - KUN25 - KUN26		R8132 NO. 16572-0L030 TUBO INFERIOR DO RADIADOR TOYOTA HILUX (2004 A 2012) KUN15 - KUN25 - KUN26
	RT08114 NO. 9094702446 - 904702447 - 9094702957 TUBO DE TRAVÃO DA FRENTE LH-RH TOYOTA HILUX V Pick-up (LN_ - KZN1_ - VZN1_) 2.4 D 4WD (LN110_) (01.94 A 12.97) 79cv 2446cc Pick-up		RT80144 NO. 9094702581 - 9094702446 - 9094702447 - 9695033455 - 9695033456 TUBO DE TRAVÃO FRENTE LH-RH TOYOTA HILUX PICKUP 1.8 - 2.4D (APÓS 03-1989)
	RT80145 NO. 9094702383 - 90947-02588 TUBO DE TRAVÃO FRENTE LH-RH TOYOTA HILUX PICKUP 2.0 - 2.2 4WD - 2.4 4WD - 2.4D 4WD (APÓS 08-1988)		RT80146 NO. 9694034305 - 9094702589 TUBO DE TRAVÃO INTERMÉDIO TOYOTA HILUX PICKUP TT (APÓS 08-1988)
	S1169 NO. 48654-35010 - 48654-35030 SILENT-BLOC DO BRAÇO INFERIOR DA SUSPENSÃO TOYOTA HILUX LN56 - LN85 - RN30		S1169-C NO. 90114-18001K SILENT-BLOC COMPLETO DO BRAÇO DA SUSPENSÃO (FRENTE INFERIOR) TOYOTA HILUX RN40 - LN40 - LN50 - LN56 - LN85 - LN90
	S1251 NO. 48632-35020 SILENT-BLOC DO BRAÇO DA FRENTE SUSPENSÃO SUPERIOR TOYOTA HILUX - LN85		S1425 NO. 48061-26050 SILENT-BLOC DO BRAÇO DA SUSPENSÃO DA FRENTE PARTE INFERIOR TOYOTA HILUX N100 - HILUX TIGER (4 WD)
	S1511 NO. 48061-35040 - 48061-35050 SILENT BLOC DO BRAÇO TRANSVERSAL EIXO DIANTEIRO TOYOTA - HILUX II PICK-UP (RN6_ - RN5_ - LN6_ - YN6_ - YN5_ - LN5_) - 1.8 (YN85_ - YN90_) 86CV (1812cc)(8-1988 a 07-1994) - 2.2 4WD (YN106_ - YN110_) 94CV (2237cc)(01-1987 A 12-1989) 94CV (2237cc) - 2.4 i 4WD 114CV (2366cc)(06-1989 A 07-2005) - 2.4 i 4WD 114CV (	S1536 NO. 90389-T0009 SILENTBLOC DO BRAÇO DA SUSPENSÃO TRANSVERSAL TOYOTA HILUX GGN15 - GGN25 (APÓS 2005) - KUN25 - KUN26 - KUN35 - (APÓS 2011)
	S1536 NO. 90389-T0009 SILENTBLOC DO BRAÇO DA SUSPENSÃO TRANSVERSAL TOYOTA TACOMA GRN225 - GRN245 - TRN220 - TRN245 (APÓS 2004)		S1545 NO. 48632-30012 - 48632-30020 SILENT-BLOC DO BRAÇO DA SUSPENSÃO DA FRENTE PARTE SUPERIOR TOYOTA HILUX II Pick-up (LN8_ - RN5_ - LN6_ - YN6_ - YN5_ - LN5_ - RN6_) 1.8 (YN85_ - YN90_) (08.88 A 07.94) 83CV 1812CC - TOYOTA HILUX II Pick-up (LN8_ - RN5_ - LN6_ - YN6_ - YN5_ - LN5_ - RN6_) 2.0 (01.84 A 12.86) 88CV 1998CC - TOYOTA HILUX II Pick-up (LN8_ - RN5_ - L
	S1552 NO. 48632 26010 - 4863226010 SILENT-BLOC DO BRAÇO DA SUSPENSÃO DA FRENTE TOYOTA HILUX II Pick-up (LN8_ - RN5_ - LN6_ - YN6_ - YN5_ - LN5_ - RN6_) 2.4 i 4WD (06.89 A 07.05) 114CV 2366CC - TOYOTA HILUX II Pick-up (LN8_ - RN5_ - LN6_ - YN6_ - YN5_ - LN5_ - RN6_) 2.4 i 4WD (06.89 A 07.05) 114CV 2383CC - TOYOTA HILUX II Pick-up (LN8_ - RN5_ - LN		S1592 NO. 486540K010 SILENTBLOC BRAÇO DA SUSPENSÃO FRENTE TOYOTA HILUX VII Pick-up (N1_ , N2_ , N3_) 2.5 D-4D (KUN15_ , KUN25_ , KUN35_) (A Partir de 10.05) 102cv 2494cc Pick-up - TOYOTA HILUX VII Pick-up (N1_ , N2_ , N3_) 2.5 D-4D (KUN15_) (A Partir de 12.07) 120cv 2494cc Pick-up

	<p>T1037 NO. 48815-30050</p> <p>BATENTE DA BARRA ESTABILIZADORA (CENTRO)</p> <p>TOYOTA HILUX LN56 - LAND CRUISER BJ40 - BJ75</p> <p>40x40x36mm 1f-d23mm</p>		<p>T1040 NO. 48815-35060</p> <p>BATENTE BARRA ESTABILIZADORA CENTRO</p> <p>TOYOTA HILUX LN56</p> <p>39x36x38mm 1f-d25mm</p>
	<p>T1061 NO. 48815-14160</p> <p>BATENTE DO CENTRO DA BARRA ESTABILIZADORA</p> <p>TOYOTA HILUX LN85 - LN86</p> <p>39x39x35mm 1f-d23mm</p>		<p>T1116 NO. 48815-20020</p> <p>BATENTE DA BARRA ESTABILIZADORA DA FRENTE</p> <p>TOYOTA HILUX RN60 - DLX - SR5 (APÓS 1977)</p> <p>NULL NULL</p>
	<p>T1117 NO. 48815-20030</p> <p>BATENTE DA BARRA ESTABILIZADORA DA FRENTE</p> <p>TOYOTA HILUX RN20 - LN40</p> <p>39x36x39mm 30x32mm 1f-d18mm</p>		<p>T1130 NO. 48815-14150</p> <p>BATENTE DA BARRA ESTABILIZADORA DA FRENTE</p> <p>TOYOTA HILUX KZN130 - LN8 - LN10 - LN12 - LN13 - VZN130 - YN8 - YN10 - YN130 (1988 A 1997)</p> <p>42x40x40mm 33x35x32mm 1f-d22mm</p>
	<p>T1138 NO. 48815-0K040 - 48815-0K070</p> <p>BATENTE DA BARRA ESTABILIZADORA DA FRENTE</p> <p>TOYOTA 7 HILUX PICK UP 4X4 SW4 3.0 1KDF (2001 A 2004) - TOYOTA 8 HILUX PICK UP 4X2 SW4 2.5 2KDFTV (1995 A 2004)</p> <p>53x56x48mm 36x50x39mm 1f-d28mm</p>		<p>W5118 NO. 13408-54070 - 13408-54080 - 13408-54090</p> <p>POLIE DA CAMBOTA (1 + 1 PISTAS)</p> <p>TOYOTA - HILUX II Pick-up (RN6_ - RN5_ - LN6_ - YN6_ - YN5_ - LN5_) - 2.4 D (LN150 - LN145) Agregados accionados: agreg. acc.: Alternador (07.98 - 01.02) 75cv 2446cc - TOYOTA - HILUX II Pick-up (RN6_ - RN5_ - LN6_ - YN6_ - YN5_ - LN5_) - 2.4 D Agregados accionados:</p> <p>d166/140mm d33mm</p>
	<p>W5118 NO. 13408-54070 - 13408-54080 - 13408-54090</p> <p>POLIE DA CAMBOTA (1 + 1 PISTAS)</p> <p>TOYOTA - HILUX II Pick-up (RN6_ - RN5_ - LN6_ - YN6_ - YN5_ - LN5_) - 2.4 D (LN150 - LN145) Agregados accionados: agreg. acc.: Alternador (07.98 - 01.02) 75cv 2446cc - TOYOTA - HILUX II Pick-up (RN6_ - RN5_ - LN6_ - YN6_ - YN5_ - LN5_) - 2.4 D Agregados accionados:</p> <p>d166/140mm d33mm</p>		<p>W5119 NO. 1340830010 - 1340830011</p> <p>POLIE DA CAMBOTA (7 PISTAS)</p> <p>TOYOTA - HILUX II Pick-up (RN6_ - RN5_ - LN6_ - YN6_ - YN5_ - LN5_) - 2.5 D-4D (11.01 - 07.05) 88cv 2494cc Pick-up - TOYOTA - HILUX II Pick-up (RN6_ - RN5_ - LN6_ - YN6_ - YN5_ - LN5_) - 2.5 D-4D 4WD (11.01 - 07.05) 102cv 2494cc Pick-up</p> <p>d161mm d35,5mm</p>
	<p>W5119 NO. 1340830010 - 1340830011</p> <p>POLIE DA CAMBOTA (7 PISTAS)</p> <p>TOYOTA - HILUX III Pick-up (TGN1_ - GGN2_ - LAN_ - GGN1_ - KUN2_ - KUN1_) - 2.5 D-4D (APÓS 07.05) 102cv 2494cc Pick-up - TOYOTA - HILUX III Pick-up (TGN1_ - GGN2_ - LAN_ - GGN1_ - KUN2_ - KUN1_) - 2.5 D 4WD (APÓS 08.05) 102cv 2494cc Pick-up - TOYOTA - HILUX III Pic</p> <p>d161mm d35,5mm</p>		<p>W5119 NO. 13408-30010 - 13408-30011</p> <p>POLIE DA CAMBOTA (7 PISTAS)</p> <p>TOYOTA - HILUX II Pick-up (RN6_ - RN5_ - LN6_ - YN6_ - YN5_ - LN5_) - 2.5 D-4D (11.01 - 07.05) 88cv 2494cc - TOYOTA - HILUX II Pick-up (RN6_ - RN5_ - LN6_ - YN6_ - YN5_ - LN5_) - 2.5 D-4D 4WD (11.01 - 07.05) 102cv 2494cc</p> <p>d161mm d35,5mm</p>
	<p>W5119 NO. 13408-30010 - 13408-30011</p> <p>POLIE DA CAMBOTA (7 PISTAS)</p> <p>TOYOTA - HILUX III Pick-up (TGN1_ - GGN2_ - LAN_ - GGN1_ - KUN2_ - KUN1_) - 2.5 D-4D (APÓS 07.05) 102cv 2494cc - TOYOTA - HILUX III Pick-up (TGN1_ - GGN2_ - LAN_ - GGN1_ - KUN2_ - KUN1_) - 2.5 D 4WD (APÓS 08.05) 102cv 2494cc - TOYOTA - HILUX III Pick-up (TGN1_ - GGN</p> <p>d161mm d35,5mm</p>		<p>Z80618 NO. 9046708011</p> <p>Mola de painel</p> <p>TOYOTA HILUX</p> <p>d13x13mm 1p-d7-11mm</p>












	<p>A1257 NO. 12362-49055 - 12361-49115</p> <p>SUPORTE LADO DIREITO DO MOTOR</p> <p>TOYOTA STOUT 2000-5R</p>		<p>A1268 NO. 12361-47031 - 12361-49086</p> <p>SUPORTE DE MOTOR DIREITO E ESQUERDO</p> <p>TOYOTA LAND CRUISER BJ-40</p>
	<p>A1274 NO. 17561-31060 - 90917-08004 - 90917-08009</p> <p>SUPORTE DE ESCAPE</p> <p>TOYOTA LAND CRUISER BJ30 - BJ45 (1974 A 1980) - BB23</p>		<p>A1275 NO. 17567-61010 - 17567-61030</p> <p>SUPORTE DE ESCAPE</p> <p>TOYOTA LAND CRUISER (APÓS 1981) - DYNA - BJ40 - BU81 - BU89</p>
	<p>A1468 NO. 48306 - 60010</p> <p>APOIO BATENTE MOLA DE TRÁS</p> <p>TOYOTA LAND CRUISER BJ 40</p>		<p>A1512 NO.</p> <p>APOIO SEPARADOR DAS MOLAS(ESPESSURA 4MM)</p> <p>TOYOTA LAND CRUISER</p>
	<p>A1581 NO. 12361-17020 - 12361-66020</p> <p>APOIO DO MOTOR DO LADO DIREITO E ESQUERDO</p> <p>TOYOTA LAND CRUISER</p>		<p>A1654 NO. 48306-60080</p> <p>APOIO BATENTE DA SUSPENSÃO DE TRÁS</p> <p>TOYOTA LAND CRUISER FZJ75 - HZJ75 - HJ75</p>
	<p>A1655 NO. 48304-60051</p> <p>APOIO BATENTE DA SUSPENSÃO DA FRENTE DIREITO</p> <p>TOYOTA LAND CRUISER HJ75</p>		<p>A1656 NO. 48305-60021</p> <p>APOIO BATENTE DA SUSPENSÃO DA FRENTE ESQUERDO</p> <p>TOYOTA LAND CRUISER HJ75</p>
	<p>A1658 NO. 12361-68051</p> <p>APOIO DO MOTOR PARTE DA FRENTE</p> <p>TOYOTA LAND CRUISER HJ75</p>		<p>A1703 NO. 12361-60022</p> <p>APOIO DO MOTOR PARTE DA FRENTE</p> <p>TOYOTA LAND CRUISER FJ 45 - FJ 75</p>
	<p>A1704 NO. 48304-60010</p> <p>APOIO BATENTE DA SUSPENSÃO DA FRENTE</p> <p>TOYOTA LAND CRUISER FJ 40</p>		<p>A1729 NO. 12361-68020</p> <p>APOIO DO MOTOR PARTE DA FRENTE</p> <p>TOYOTA LAND CRUISER HJ40 - HJ60</p>
	<p>A1832 NO. 48306-60160</p> <p>APOIO BATENTE DA SUSPENSÃO DE TRÁS</p> <p>TOYOTA LANDCRUISER 4X4 (1999 A 2006) FZJ78 - FZJ79 - HDJ78 - HDJ79 - HZJ78 - HZJ79 - VDJ76 - VDJ78 - VDJ79</p>		<p>A1835 NO. 48302-60060</p> <p>APOIO BATENTE DA SUSPENSÃO</p> <p>TOYOTA LANDCRUISER FJ80 - FJ80G - FZJ80 - FZJ80G - FZJ80J - HDJ81 - HDJ81V - HZJ81 - HZJ81V - J80</p>

	<p>BB26 NO. 48823-60030</p> <p>ABRAÇADEIRA BARRA ESTABILIZADORA FRENTE</p> <p>TOYOTA LAND CRUISER SERIES 70, 80, 100</p> <p>88x32x41mm 1f-d8mm 1f-11x9mm</p>		<p>E0149 NO. 48802-60030K - 48802-60030 - 48802-60060 - 48817-30010</p> <p>ESTICADOR DA BARRA ESTABILIZADORA</p> <p>TOYOTA LAND CRUISER</p> <p>155x32x26mm d14mm 1p-d8-15mm</p>
	<p>E0263 NO. 48810-0K010 - 48810-0K030</p> <p>ESTICADOR DA BARRA ESTABILIZADORA DA FRENTE LADO ESQUERDO</p> <p>TOYOTA LAND CRUISER (LJ12_ - KZJ12_ - TRJ12_ - KDJ12_ - GRJ12_) 4.0 (GRJ12 - GRJ125) (01.03 - 07.09) 249cv 3956cc Veiculo todo-terreno fechado - TOYOTA LAND CRUISER (LJ12_ - KZJ12_ - TRJ12_ - KDJ12_ - GRJ12_) 3.0 D-4D (KZJ12) (09.02 - 07.09) 125cv 2982cc Veiculo t</p> <p>175x40x33mm 1p-d12x43mm 1p-d12x33mm</p>		<p>E0264 NO. 48820-0K030</p> <p>ESTICADOR DA BARRA ESTABILIZADORA DA FRENTE LADO DIREITO</p> <p>TOYOTA LAND CRUISER (LJ12_ - KZJ12_ - TRJ12_ - KDJ12_ - GRJ12_) 4.0 (GRJ12 - GRJ125) (01.03 - 07.09) 249cv 3956cc Veiculo todo-terreno fechado - TOYOTA LAND CRUISER (LJ12_ - KZJ12_ - TRJ12_ - KDJ12_ - GRJ12_) 3.0 D-4D (KZJ12) (09.02 - 07.09) 125cv 2982cc Veiculo t</p> <p>175x40x33mm 1p-d12x43mm 1p-d12x33mm</p>
	<p>E1038 NO. 1756174110 - 1756513030 - 1756635010 - 1756574320 - 1756173020 - 1750874030</p> <p>ESTICADOR DE ESCAPE</p> <p>TOYOTA 4RUNNER (APÓS 1987)</p> <p>65x63x25mm NULL</p>		<p>F1278-I NO. 04438-10020 - 04438-10021</p> <p>FOLE JUNTO À RODA</p> <p>TOYOTA SERA 1.5 - MR2 1.5 - 1.6E</p> <p>d90x83mm 1f-d77mm 1f-d22mm</p>
	<p>F1748-I NO. 04438-60010 - 04438-60020 - 04438-60021</p> <p>FOLE DA TRANSMISSÃO JUNTO À CAIXA</p> <p>TOYOTA LAND CRUISER 100 4.2 TD - 4.7i V8 32V (APÓS 1998)</p> <p>d112x112mm 1f-d96mm 1f-d27mm</p>		<p>F1748-I NO. 04438-60010 - 04438-60020 - 04438-60021</p> <p>FOLE DA TRANSMISSÃO JUNTO À CAIXA</p> <p>TOYOTA LAND CRUISER 3.0 TD (1984 A 1996)</p> <p>d112x112mm 1f-d96mm 1f-d27mm</p>
	<p>F1748-I NO. 04438-60010 - 04438-60020 - 04438-60021</p> <p>FOLE DA TRANSMISSÃO JUNTO À CAIXA</p> <p>TOYOTA LAND CRUISER 80 4.2 TD - 4.2 TD 24V - 4.5i 24V (1990 A 1997)</p> <p>d112x112mm 1f-d96mm 1f-d27mm</p>		<p>F1748-I NO. 04438-60010 - 04438-60020 - 04438-60021</p> <p>FOLE DA TRANSMISSÃO JUNTO À CAIXA</p> <p>TOYOTA LAND CRUISER 90 3.0 TD - 3.4i 24V (1996 A 2002)</p> <p>d112x112mm 1f-d96mm 1f-d27mm</p>
	<p>F4079 NO. 36318-60020</p> <p>FOLE DA CAIXA DE TRANSFERENCIA</p> <p>TOYOTA LANDCRUISER (08-1980 A 10-1984) BJ42 - FJ40 - FJ45 - HJ47 - (08-1980 A 10-1989) FJ60 - FJ62 - HJ60 - HJ61 - (11-1984 A 12-2006) BJ70 - BJ73 - BJ74 - FJ70 - FJ73 - FJ75 - HJ75 - HZJ70 - HZJ73 - HZJ75 - HZJ78 - HZJ79 - PZJ70 - PZJ73</p> <p>60x50x40mm 1f-d32mm 1f-d14mm</p>		<p>F4080 NO. 33555-60030</p> <p>FOLE DA ALANVANCA DE VELOCIDADES</p> <p>TOYOTA LANDCRUISER (1984 A 2009) LJ70 - RJ70 - HZJ78 - HZJ79 - PZJ70 - PZJ73</p> <p>d53x30mm 1f-d45mm 1f-d12mm</p>
	<p>KF1941 NO. 044270K020 B</p> <p>KIT FOLE CARDAN JUNTO CAIXA</p> <p>TOYOTA LAND CRUISER (_J12_) 3.0 D-4D (KDJ120, KDJ150, KDJ125) Local de montagem: Eixo dianteiro, Local de montagem: esquerda, Local de montagem: exterior (01.03 A 07.09) 163cv 2982cc Veiculo todo terreno fechado - TOYOTA LAND CRUISER (_J12_) 3.0 D-4D (KDJ120, KDJ125) Local de montagem: Eixo dianteiro, Local de montagem: esquerda, Local de montagem: exterior (09.02 A 07.09) 173cv 2982cc Veiculo todo terreno fechado - TOYOTA LAND CRUISER (_J1_)...etc.</p> <p>d104x100mm 1f-d28mm 1f-d92mm</p>		<p>KF3796-T NO.</p> <p>KIT DE FOLE LADO DA RODA</p> <p>TOYOTA LAND CRUISER 4.2 TD TDI FRONT 4X4 - 4.2 TD TDI 24V - 4200 TD VX - 4.5i 24V AUT. 4.7i V8 VX E EXECUTIVE FRONT 4X4 AUT - 90 3.0 TD - 90 3.4 V6 SPECIAL - VX - EXECUTIVE</p> <p>d124x140mm 1f-d108mm 1f-d32mm</p>
	<p>KF9026 NO. 044270K020 A</p> <p>KIT FOLE CARDAN JUNTO RODA</p> <p>TOYOTA LAND CRUISER (_J12_) 3.0 D-4D (KDJ120, KDJ150, KDJ125) Local de montagem: Eixo dianteiro, Local de montagem: esquerda, Local de montagem: exterior (01.03 A 07.09) 163cv 2982cc Veiculo todo terreno fechado - TOYOTA LAND CRUISER (_J12_) 3.0 D-4D (KDJ120, KDJ125) Local de montagem: Eixo dianteiro, Local de montagem: esquerda, Local de montagem: exterior (09.02 A 07.09) 127 173 2982 Veiculo todo terreno fechado - TOYOTA LAND CRUISER (_J15_)...etc.</p> <p>d115x130mm 1f-d30mm 1f-d106mm</p>		<p>KM0402 NO. 04483-60060</p> <p>KIT DE BRINCOS DAS MOLAS (FRENTE E TRÁS PARTE DE TRÁS) (composto por 4 casquilhos L1031)</p> <p>TOYOTA LAND CRUISER - FJ75 - BJ40 (APÓS 1980)</p> <p>135x125x50mm d35mm</p>


	<p>L1016 NO. 90385-15016 - 90385-15002</p> <p>CASQUILHO DE MOLAS</p> <p>TOYOTA LAND CRUISER BI40(ATÉ 7-80)</p>		<p>L1031 NO. 90389-18002</p> <p>CASQUILHO DE MOLA</p> <p>TOYOTA LAND CRUISER (APÓS 8-80) - B140 - B173 - FJ60</p>
	<p>d31x41mm d26mm 1f-d15mm</p>		<p>d44x46mm d35mm 1f-d18mm</p>
	<p>L3028 NO. 90385-18009</p> <p>CASQUILHO DAS MOLAS DE TRÁS</p> <p>TOYOTA LAND CRUISER FJ70</p>		<p>L3075 NO. 90385-13009</p> <p>CASQUILHO DE AMORTECEDOR</p> <p>TOYOTA LAND CRUISER</p>
	<p>d49x44mm d40mm 1f-d18mm</p>		<p>d29x25mm d27mm 1f-d13mm</p>
	<p>L3079 NO. 90389-22003</p> <p>CASQUILHO DO ESTICADOR DA SUSPENSÃO DE TRÁS</p> <p>TOYOTA LAND CRUISER</p>		<p>L3082 NO. 90385-18022</p> <p>CASQUILHO DAS MOLAS DE TRÁS</p> <p>TOYOTA LAND CRUISER</p>
	<p>d57x22mm 1f-d22mm</p>		<p>d51x53mm d40mm 1f-d18mm</p>
	<p>L3083 NO. 90385-18021</p> <p>CASQUILHO DAS MOLAS DE TRÁS</p> <p>TOYOTA LAND CRUISER</p>		<p>L3099 NO. 48674-60010</p> <p>CASQUILHO DO ESTICADOR DA SUSPENSÃO</p> <p>TOYOTA LAND CRUISER</p>
	<p>d50x48mm d40mm 1f-d18mm</p>		<p>59x41mm 1f-d25mm</p>
	<p>L3111 NO. 90385-19057</p> <p>CASQUILHO DOS AMORTECEDORES DA FRENTE E DE TRÁS OLHAL SUPERIOR E INFERIOR</p> <p>TOYOTA LAND CRUISER (FJ62) (1981 A 1990)</p>		<p>M6007 NO. 9091706005 - 909706042 - 9091706041 - 9091706023 - 9091706057</p> <p>JUNTA DO COLECTOR DE ESCAPE</p> <p>TOYOTA LAND CRUISER (1985 A 1989) - RUNNER (1987 A 1989)</p>
	<p>d38x20mm d31mm 1f-d18mm</p>		<p>d67x5mm 1f-d56mm</p>
	<p>M6014 NO. 9091706023 - 9091706057</p> <p>JUNTA DE ESCAPE</p> <p>TOYOTA PETROL (1979 A 1984)</p>		<p>R313699 NO.</p> <p>TUBO SUPERIOR DO RADIADOR</p> <p>TOYOTA LAND CRUISER BJ40</p>
	<p>d77x5mm 1f-d58.5mm</p>		<p>B320-d37/37mm 150-195-50mm</p>
	<p>R391078 NO.</p> <p>TUBO INFERIOR DO RADIADOR</p> <p>TOYOTA LAND CRUISER BJ40</p>		<p>R8011 NO. 16571-17020</p> <p>TUBO SUPERIOR DO RADIADOR</p> <p>TOYOTA LAND CRUISER (1HZ)</p>
	<p>B325-37/37mm 80-95-100-170-90-60mm</p>		<p>B265-d38/38mm 80-120-80mm</p>
	<p>R8013 NO. 16572-17020</p> <p>TUBO INFERIOR DO RADIADOR</p> <p>TOYOTA LAND CRUISER (1HZ)</p>		<p>R8037 NO. 16573-38020</p> <p>TUBO INFERIOR DO RADIADOR</p> <p>TOYOTA LAND CRUISER (1985 A 1996) 2.4 RJ 70 - (1985 A 1989) 2.4 RJ 73</p>
	<p>B320-d37/41mm 70-110-70-82mm</p>		<p>B170-d36/32mm 130-100mm</p>


	<p>R8102 NO. 16571-68050</p> <p>TUBO SUPERIOR DE RADIADOR</p> <p>TOYOTA LAND CRUISER MOTOR 2H MODELO HJ75 (1985 A 1987)</p> <p>B370-d38/38mm 130-170-130mm</p>		<p>R8103 NO. 16572-68050</p> <p>TUBO INFERIOR DE RADIADOR</p> <p>TOYOTA LAND CRUISER MOTOR 2H MODELO HJ75 (1985 A 1987)</p> <p>B440-d42/39mm 180-300-165mm</p>
	<p>RT80140 NO. 9694033805 - 9644033806</p> <p>TUBO DE TRAVÃO TRÁS LH-RH</p> <p>TOYOTA LAND CRUISER 4.2 - 4.0D (J6) (11-1984 A 01-1988)</p> <p>380mm FB31 - MC49</p>		<p>RT80146 NO. 9694034305 - 9094702589</p> <p>TUBO DE TRAVÃO TRÁS LH-RH</p> <p>TOYOTA LAND CRUISER 3.0 HARDTOP (J7) (05-1993 A 05-1996)</p> <p>431mm FB31 - MC49</p>
	<p>RT80147 NO. 9694039855</p> <p>TUBO DE TRAVÃO FRENTE LH-RH</p> <p>TOYOTA LAND CRUISER 2.4 TD (J7) (05-1993 A 05-1996) - LAND CRUISER 3.0 HARDTOP (J7) (05-1993 A 05-1996) - LAND CRUISER 4.2 - 4.0D (J6) (10-1981 A 01-1988)</p> <p>185mm FB31 - MC49</p>		<p>RT80148 NO. 9804033605</p> <p>TUBO DE TRAVÃO TRÁS LH-RH</p> <p>TOYOTA LAND CRUISER 4.2 - 4.0D (J6) (10-1981 A 10-1984)</p> <p>354mm FB31 - MC49</p>
	<p>RT80607 NO. 9094702599</p> <p>TUBO DE TRAVÃO DE TRÁS LH-RH</p> <p>TOYOTA 4 RUNNER (_N5_ - _N6_ - _N7_) 2.4 4WD (08.87 A 07.89) 112cv 2367cc Veículo todo-terreno fechado - TOYOTA 4 RUNNER (_N1_) 3.0 (VZN130_ - VZN131_) (07.90 A 11.95) 143cv 2959cc Veículo todo-terreno fechado - TOYOTA 4 RUNNER (_N1_) 3.0 Turbo-D (KZN130_) (10.93 A 03.96) 125cv 2982cc Veículo todo-terreno fechado - TOYOTA 4 RUNNER (_N18_) 3.0 Turbo-D (11.95 A 11.02) 125cv 2982cc Veículo todo-terreno fechado</p> <p>360mm FB85 - MC49</p>		<p>S1290 NO. 90389-16015</p> <p>SILENT-BLOC INFERIOR DO BRAÇO DA SUSPENSÃO FRENTE</p> <p>TOYOTA LAND CRUISER FJ.HJ60 - BJ60</p> <p>d56x83mm d40mm 1f-d16mm</p>
	<p>S1368 NO. 90389-22003</p> <p>SILENT-BLOC DO ESTICADOR DA SUSPENSÃO TRASEIRA</p> <p>TOYOTA LAND CRUISER</p> <p>d58x87mm d40mm 1f-d13.8mm</p>		<p>S1404 NO. 48702-60011</p> <p>SILENT BLOC DO BRAÇO DA SUSPENSÃO DA FRENTE</p> <p>TOYOTA LAND CRUISER HJ75</p> <p>d60.5x50.5mm c40.5mm 1f-d17mm</p>
	<p>S1421 NO. 48702-60031</p> <p>SILENT-BLOC DO BRAÇO DA SUSPENSÃO DA FRENTE PARTE SUPERIOR</p> <p>TOYOTA LAND CRUISER 100 - FZ 580 - HDJ 80 - HZJ 80 - FZJ 105 - HZJ 105</p> <p>d50x60mm c45mm 1f-d18.2mm</p>		<p>S1423 NO. 48061-60010</p> <p>SILENT-BLOC DO BRAÇO DA SUSPENSÃO DA FRENTE PARTE INFERIOR</p> <p>TOYOTA LAND CRUISER 100 - FZ J 105</p> <p>d54.5x60mm c40mm 1f-d18.2mm</p>
	<p>S1424 NO. 48702-60040 - 48720-60012 - 48720-60011 - 48069-26110 - 48068-26110</p> <p>SILENT-BLOC DO BRAÇO DA SUSPENSÃO DA FRENTE PARTE INFERIOR</p> <p>TOYOTA LAND CRUISER 100 - FJ 80 - FZJ 80 - HDJ 80 - HZJ 80 - FZJ 105 - HZJ 105</p> <p>d55x60mm c45.6mm 1f-d18.2mm</p>		<p>S1462 NO. 48702-60020</p> <p>SILENT BLOC DA SUSPENSÃO</p> <p>TOYOTA LAND CRUISER KZJ70 - LJ70 - RJ70</p> <p>d65x50mm c40mm 1f-d17mm</p>
	<p>S1499 NO. 90389-16018</p> <p>SILENT BLOC DAS MOLAS DA FRENTE PARTE DA FRENTE</p> <p>TOYOTA LAND CRUISER FJ HJ60 - BJ60</p> <p>d78x88mm c70mm d60mm 1f-d16mm</p>		<p>S1511 NO. 48061-35040 - 48061-35050</p> <p>SILENT BLOC DO BRAÇO TRANSVERSAL EIXO DIANTEIRO</p> <p>TOYOTA - LAND CRUISER 90(_J9_) - 3.4 i 24V (VZJ90_ - VZJ95_) Veículo todo -terreno fechado 178CV (3378cc) (APÓS 04-1996) - 3.0 TD (KZJ90_ - KZJ95) Veículo todo -terreno fechado 125CV (2982cc)(APÓS 04-1996) - 3.0 D-4D (KDJ90 - KDJ95) Veículo todo-terreno fech</p> <p>d62x67mm c43mm d48mm 1f-d19,5mm</p>

	S1511 NO. 48061-35040 - 48061-35050 SILENT BLOC DO BRAÇO TRANSVERSAL EIXO DIANTEIRO TOYOTA - 4 RUNNER (RN10_ - VZN13_ - VZN10_ - RN13_ - 2.7 i - Veículo todo-terreno fechado 152cv (2694cc)(11-1995 A 03-1996) - 3.0 V6 (VZN 130) Veículo todo-terreno fechado 143CV (2959cc)(07-1990 A 11-1995) - 3.4 i Veículo todo-terreno fechado 185CV (3378cc)(11-		S1516 NO. 48061-35040 - 48061-35050 SILENT BLOC DO BRAÇO TRANSVERSAL EIXO TRASEIRO TOYOTA - LAND CRUISER 90 (_J9_) - 3.4 i 24V (VZJ90_ - VZJ95_) Veículo todo-terreno fechado- 178 CV (3378cc) (APÓS 04-1996) - 3.0 TD (KZJ90_ - KZJ95_) Veículo todo-terreno fechado-125 CV (2982cc) (APÓS 04-1996) - 3.0 D-4D (KDJ90 - KDJ95) Veículo todo -terreno
d62x67mm	c43mm d48mm 1f-d19,5mm	d62x66mm	c43mm d47mm 1f-d19mm
	S1516 NO. 48061-35040 - 48061-35050 SILENT BLOC DO BRAÇO TRANSVERSAL EIXO TRASEIRO TOYOTA - 4 RUNNER (RN10_ - VZN13_ - VZN13_) - 2.7 i - Veículo todo-terreno fechado-152cv (2694cc)(11-1995 A 03-1996) - 3.4i Veículo todo-terreno fechado-185CV (3378cc)(11-1995 A 03-1996)		S1517 NO. 48061-60040 - 48061-60020 - 48061-60030 SILENT BLOC DO BRAÇO TRANSVERSAL EIXO TRASEIRO TOYOTA LAND CRUISER HZJ70 - HZJ74 - HZJ75 - HZJ76 (1990 A 2004)
d62x66mm	c43mm d47mm 1f-d19mm	d54.3x50mm	c35mm 1f-d18mm
	S1535 NO. 48706-60030 SILENTBLOC DA BRAÇO DA SUSPENSÃO TOYOTA LAND CRUISER (PZJ7_ - KZJ7_ - HZJ7_ - BJ7_ - LJ7_ - RJ7_) 4.2 TD (HZJ7_ V) (01.90 - 1996) 131cv 4164cc Veículo todoterreno fechado - TOYOTA LAND CRUISER Hardtop (_J7_) 4.2 D (07.90 - 05.96) 167cv 4164cc Veículo todo terreno aberto - TOYOTA LAND CRUISE		S1549 NO. 48655-60030 - 48655-0K040 - 48655-04010 - 48655-04020 SILENT-BLOC DO BRAÇO DA SUSPENSÃO DA FRENTE PARTE INFERIOR TOYOTA LAND CRUISER 200 (VDJ2_ - UZJ2_) 4.6 V8 (_URJ202W_) (APÓS 01.12) 318CV 4608CC - TOYOTA LAND CRUISER 200 (VDJ2_ - UZJ2_) 4.7 V8 (UZJ200) (APÓS 01.08) 288CV 4664CV - TOYOTA LAND CRUISER 200 (VDJ2_ - UZJ2_) 4.5 D-4D (APÓS 01.12) 272CV 4461CC - TOYOTA LAN
d40x50mm	c40mm 1f-d16mm	d71x89mm	c61mm d55/56mm 1f-d14,4mm
	S1551 NO. 48654-60030 - 48654-04040 SILENT-BLOC DO BRAÇO DA SUSPENSÃO DA FRENTE PARTE INFERIOR TOYOTA LAND CRUISER 200 (VDJ2_ - UZJ2_) 4.6 V8 (_URJ202W_) (APÓS 01.12) 318CV 4608CC - TOYOTA LAND CRUISER 200 (VDJ2_ - UZJ2_) 4.7 V8 (UZJ200) (APÓS 01.08) 288CV 4664CC - TOYOTA LAND CRUISER 200 (VDJ2_ - UZJ2_) 4.5 D-4D (APÓS 01.12) 272CV 4461CC - TOYOTA LAN		S1552 NO. 48632-35050 - 4863235050 SILENT-BLOC DO BRAÇO DA SUSPENSÃO DA FRENTE TOYOTA 4 RUNNER (RN10_ - VZN13_ - VZN10_ - RN13_) 3.0 V6 (VZN 130) (07.90 A 11.95) 143CV 2959CC - TOYOTA 4 RUNNER (RN10_ - VZN13_ - VZN10_ - RN13_) 3.0 Turbo-D (KZN 130) (10.93 A 03.96) 125CV 2982CC - TOYOTA 4 RUNNER (KZN18_ - VZN18_ - RZN18_) 3.0 TurboD (11.95 A
d62x72mm	c47mm d48mm 1f-d19,5mm	d59x48mm	c32mm d46,6/49,6mm 1f-d20mm
	S1565 NO. 4863260010 SILENTBLOC DO BRAÇO INFERIOR DA SUSPENSÃO DA FRENTE TOYOTA LAND CRUISER 100 (FZJ1_ - UZJ1_) 4.7 (UZJ100_) Local de montagem: Eixo dianteiro - em cima (01.98 A 08.07) 235cv 4664cc Veículo todo-terreno fechado - TOYOTA LAND CRUISER 100 (FZJ1_ - UZJ1_) 4.7 (UZJ100) Local de montagem: Eixo dianteiro - em cima (02.02 A 08.07) 238cv 4664cc Veículo todo-terreno fechado - TOYOTA LAND CRUISER 100 (FZJ1_ - UZJ1_) 4.2 TD (HDJ100_) Local de montagem: Eixo dianteiro - em cima (01.98 A 08.07) 204cv 4164cc ...etc.		S1566 NO. 4863260020 - 4863204010 - 4863204020 SILENTBLOC DO BRAÇO INFERIOR DA SUSPENSÃO DA FRENTE TOYOTA LAND CRUISER (LJ12_ - KZJ12_ - TRJ12_ - KDJ12_ - GRJ12_) 4.0 (GRJ125_) Local de montagem: Eixo dianteiro - em cima (01.03 A 07.09) 249cv 3956cc Veículo todo terreno fechado - TOYOTA LAND CRUISER (LJ12_ - KZJ12_ - TRJ12_ - KDJ12_ - GRJ12_) 3.0 D-4D (KDJ120 - KDJ150 - KDJ125) Local de montagem: Eixo dianteiro - em cima (01.03 A 07.09) 163cv 2982cc Veículo todo terreno fechado - TOYOTA LAND CRUISER (LJ12_ - KZJ12_ - TRJ12_ - KDJ12_ - GRJ12_) ...etc.
d62x66mm	c48mm d52mm 1f-d14mm	d58x62mm	c50mm d46mm 1f-d15mm
	S1569 NO. 48654-60010 SILENTBLOC DO BRAÇO INFERIOR DA SUSPENSÃO DA FRENTE TOYOTA LAND CRUISER 100 (FZJ1_ - UZJ1_) 4.7 (UZJ100_) (01.98 A 08.07) 235cv 4664cc Veículo todo-terreno fechado - TOYOTA LAND CRUISER 100 (FZJ1_ - UZJ1_) 4.7 (UZJ100) (02.02 A 08.07) 238cv 4664cc Veículo todo-terreno fechado - TOYOTA LAND CRUISER 100 (FZJ1_ - UZJ1_) 4.2 TD (HDJ100_) (01.98 A 08.07) 204cv 4164cc Veículo todo-terreno fechado		S1570 NO. 48655-60010 SILENTBLOC DO BRAÇO INFERIOR DA SUSPENSÃO DA FRENTE PARTE DE TRÁS TOYOTA LAND CRUISER 100 (FZJ1_ - UZJ1_) 4.7 (UZJ100_) N.º de inform. técnica: F8-8053 (01.98 A 08.07) 235cv 4664cc Veículo todo-terreno fechado - TOYOTA LAND CRUISER 100 (FZJ1_ - UZJ1_) 4.7 (UZJ100) N.º de inform. técnica: F8-8053 (02.02 A 08.07) 238cv 4664cc Veículo todo-terreno fechado - TOYOTA LAND CRUISER 100 (FZJ1_ - UZJ1_) 4.2 TD (HDJ100_) N.º de inform. técnica: F8-8053 (01.98 A 08.07) 204cv 4164cc Veículo todo-terreno fechado
d58x83mm	c60mm d48mm 1f-d18mm	d58x90mm	c61mm d47,5mm 1f-d18,6mm
	S1589 NO. 48632-35080 SILENT BLOC BRAÇO SUPERIOR SUSPENSÃO FRENTE TOYOTA LAND CRUISER 90 (_J9_) 3.4 i 24V (VZJ90_ - VZJ95_) Local de montagem: Eixo dianteiro, em cima (03.96 A 12.02) 178cv 3378cc Veículo todo-terreno fechado - TOYOTA LAND CRUISER 90 (_J9_) 3.0 TD (KZJ90_ - KZJ95_) Local de montagem: Eixo dianteiro, em cima (04.96 A 12.02) 125cv 2982cc Veículo todo-terreno fechado - TOYOTA LAND CRUISER 90 (_J9_) 3.0 D-4D 4WD (KDJ90_ - KDJ95_) Local de montagem: Eixo dianteiro, em cima (08.00 A 08.02) 163cv 2...etc.		T1088 NO. 48815-6017D - 48815-60170 - 48815-60160 BATENTE DA BARRA ESTABILIZADORA TOYOTA LAND CRUISER
d53x52mm	d39mm c41mm 1f-d15mm	48x43x40mm	1f-d30mm
	T1109 NO. 48815-30080 BATENTE DA BARRA ESTABILIZADORA TOYOTA HDJ80 - FZJ80 - HZJ80		T1118 NO. 48815-60010 BATENTE DA BARRA ESTABILIZADORA DA FRENTE TOYOTA LAND CRUISER FJ40 - FJ45 - FJ60 - BJ40 - BJ42 - BJ43 - BJ45
40x39x39mm	1f-d24mm	40x44x39mm	41x40mm 1f-d21mm

	T1130	NO. 48815-14150		T1130	NO. 48815-14150
	BATENTE DA BARRA ESTABILIZADORA DA FRENTE TOYOTA 4 RUNNER			BATENTE DA BARRA ESTABILIZADORA DA FRENTE TOYOTA LAND CRUISER 120 GRJ12 - KDJ12 - TRJ12 - VZJ12 (2002 A 2009)	
42x40x40mm		33x35x32mm 1f-d22mm	42x40x40mm		33x35x32mm 1f-d22mm
	T1146	NO. 48815-10090		W5118	NO. 13408-54070 - 13408-54080 - 13408-54090
	BATENTE DA BARRA ESTABILIZADORA DE TRÁS TOYOTA LAND CRUISER 90 (_J9_) 3.4 i 24V (VZJ90_ - VZJ95_) (APÓS 04.96) 178CV 3378CC - TOYOTA LAND CRUISER 90 (_J9_) 3.0 TD (KZJ90_ - KZJ95_) (APÓS 04.96) 125CV 2982CC - TOYOTA LAND CRUISER (LJ12_ - KZJ12_ - TRJ12_ - KDJ12_ - GRJ12_) 4.0 (GRJ12 - GRJ125) (01.03			POLIE DA CAMBOTA (1 + 1 PISTAS) TOYOTA - LAND CRUISER (PZJ7_ - KZJ7_ - HZJ7_ - BJ7_ - LJ7_ - RJ7_) - 2.4 TD (LJ70_ - LJ73_) Agregados accionados: agreg. acc.: Alternador - Ano fabric. a part ir de: 01.90 (10.85 - 05.90) 86cv 2446cc Veículo todoterreno fechado - TOYOTA - LAND CRUISER (PZJ7_ - KZ	
39x42x40mm		30x36x33mm 1f-d19mm	d166/140mm		d33mm
	W5119	NO. 1340830010 - 1340830011		W5119	NO. 13408-30010 - 13408-30011
	POLIE DA CAMBOTA (7 PISTAS) TOYOTA - LAND CRUISER 90 (_J9_) - 3.0 D-4D (KDJ90 - KDJ95 - KDJ 125) (APÓS 10.00) 163cv 2982cc Veículo todoterreno fechado - TOYOTA - LAND CRUISER (LJ12_ - KDJ12_ - KZJ12_ - GRJ12_ - TRJ12_) - 3.0 D-4D (KDJ120 - KDJ150 - KDJ125) (01.03 - 02.10) 163cv 2982cc Veic			POLIE DA CAMBOTA (7 PISTAS) TOYOTA - LAND CRUISER 90 (_J9_) - 3.0 D-4D (KDJ90 - KDJ95 - KDJ 125) Ano fabric. até: 09.02 (APÓS 10.00) 163cv 2982cc Veículo todoterreno fechado - TOYOTA - LAND CRUISER (LJ12_ - KDJ12_ - KZJ12_ - GRJ12_ - TRJ12_) - 3.0 D-4D (KDJ120 - KDJ150 - KDJ125) (01.03 - 02	
d161mm		d35,5mm	d161mm		d35,5mm
	Z80618	NO. 9046708011		Z80618	NO. 9046708011
	Mola de painel TOYOTA LAND CRUISER			Mola de painel TOYOTA 4RUNNER	
d13x13mm		1p-d7-11mm	d13x13mm		1p-d7-11mm
	Z80763	NO. 9046709189		Z80767	NO. 90467-11063
	Mola de fixação TOYOTA LAND CRUISER			Mola de painel TOYOTA LAND CRUISER	
d20x45mm		1p-d9-27mm	d30x21mm		1p-d8.2-18mm
	Z80782	NO. 67771-30070			
	Mola de painel TOYOTA LAND CRUISER (De 1996 A 2002)				
d18.5x20.5mm		1p-d10-14mm			






TOYOTA LEXUS

	KF3782-T	NO. 04438-28051 - 04438-28052 - 04438-42080 - 04438-42081 - 04438-42100 - 04438-42101 - 04438-42102		
	KIT DE FOLE DO CARDAN JUNTO À RODA TOYOTA LEXUS RX 3.0i 300 (APÓS 2003)			
d97x120mm		1f-d92mm 1f-d27mm		

	F1277-I NO. 43448-12020 FOLE DO LADO DA CAIXA TOYOTA MR2 1.5 - 1.6 d88x95mm 1f-d75mm 1f-d22mm		F1310-I NO. 45535-22010 FOLE DA DIRECÇÃO MANUAL DIREITO TOYOTA MR2 (APÓS 6-1984) d65x145mm 1f-d33mm 1f-d10mm
	F1661-I NO. 04438-12070 - 04438-32161 FOLE DA TRANSMISSÃO JUNTO À CAIXA TOYOTA MR2 - SERA d93x93mm 1f-d80mm 1f-d24mm		F1749-I NO. 04438-05080 FOLE DA TRANSMISSÃO JUNTO À CAIXA TOYOTA MR 2 1.8i VVT-i 16V (APÓS 2000) d87x90mm 1f-d75mm 1f-d21mm
	F1780-I NO. 04438-02081 - 04438-02111 - 04438-02170 - 04438-05110 - 04438-05170 FOLE DA TRANSMISSÃO JUNTO À CAIXA TOYOTA MR 2 1.8i VVT-i 16V (APÓS 2000) d86x78mm 1f-d74mm 1f-d20mm		KF3784 NO. 43447-10020 - 43447-10020A - 43447-12020 - 43447-17020 - 44381-0010 - 44381-0020 - 44381-0021 - 44381-0022 KIT DE FOLE DO CARDAN JUNTO À RODA TOYOTA MR2 1.5 (1984 A 1990) d90x90mm 1f-d78mm 1f-d22mm
	KF9025 NO. 0443832171 - 443832171 KIT DE FOLE TRANSMISSÃO JUNTO CAIXA TOYOTA MR 2 I (AW1_) 1.6 16V (AW11) (11.84 A 06.90) 116cv 1587cc Coupé d95x95mm 1f-d24mm 1f-d78mm		M6084 NO. 9091706054 JUNTA DE ESCAPE TOYOTA MR2 (APÓS 1990) d78x5mm 1f-d62mm
	Z80618 NO. 9046708011 Mola de painel TOYOTA MR2 d13x13mm 1p-d7-11mm		Z80767 NO. 90467-11063 Mola de painel TOYOTA MR2 d30x21mm 1p-d8.2-18mm
	Z80782 NO. 67771-30070 Mola de painel TOYOTA MR2 d18.5x20.5mm 1p-d10-14mm		

TOYOTA PREVIA

	E1038 NO. 1756174110 - 1756513030 - 1756635010 - 1756574320 - 1756173020 - 1750874030 ESTICADOR DE ESCAPE TOYOTA PREVIA (APÓS 1990) RAVV4 (1994 A 1996) 65x63x25mm NULL		KF3781-T NO. 04438-33080 - 04438-33090 - 04438-44050 - 04438-44051 KIT DE FOLE DO CARDAN JUNTO À RODA TOYOTA PREVIA (APÓS 2000) 2.0D-4D - 2.4i 16V d102x120mm 1f-d94mm 1f-d30mm
--	---	--	---

	<p>KF3782-T NO. 04438-28051 - 04438-28052 - 04438-42080 - 04438-42081 - 04438-42100 - 04438-42101 - 04438-42102</p> <p><i>KIT DE FOLE DO CARDAN JUNTO À RODA</i></p> <p>TOYOTA PREVIA APÓS 2000 2.4i 16V - RAV 4 II 1.8i VVT-i 16V - 2.0 D-4D 4WD - 2.0i VVT-i 16V 4WD - 2.4i VVT-i 16V 4WD</p>		<p>M6015 NO. 9091706043 - 9091706031</p> <p><i>JUNTA DE ESCAPE</i></p> <p>TOYOTA PREVIA (APÓS 1990)</p>
	<p>T1151 NO. 48815-28061 - 48815-28060</p> <p><i>BATENTE DA BARRA ESTABILIZADORA DA FRENTE</i></p> <p>TOYOTA PREVIA (_R1_ - _R2_) 2.4 (05.90 A 08.00) 132cv 2438cc Veículo multiuso - TOYOTA PREVIA (_R1_ - _R2_) 2.4 4WD (05.90 A 08.00) 132cv 2438cc Veículo multiuso</p>		<p>Z80618 NO. 9046708011</p> <p><i>Mola de painel</i></p> <p>TOYOTA PREVIA</p>
	<p>Z80782 NO. 67771-30070</p> <p><i>Mola de painel</i></p> <p>TOYOTA PREVIA</p>		
	<p>d97x120mm 1f-d92mm 1f-d27mm</p>		<p>d82.5x5mm 1f-d69.5mm</p>
	<p>56x56x43mm 30x41x47mm 1f-d25mm</p>		<p>d13x13mm 1p-d7-11mm</p>
	<p>d18.5x20.5mm 1p-d10-14mm</p>		

TOYOTA PRIUS

	<p>F1749-I NO. 04438-05080</p> <p><i>FOLE DA TRANSMISSÃO JUNTO À CAIXA</i></p> <p>TOYOTA PRIUS I 1.5i HYBRID (2000 A 2004)</p>		<p>F1780-I NO. 04438-02081 - 04438-02111 - 04438-02170 - 04438-05110 - 04438-05170</p> <p><i>FOLE DA TRANSMISSÃO JUNTO À CAIXA</i></p> <p>TOYOTA PRIUS I 1.5i HYBRID (2000 A 2004)</p>
	<p>KF3797-T NO. 04438-12502 - 04438-52040 - 04438-52041 - 43447-52030</p> <p><i>KIT DE FOLE DO CARDAN JUNTO À RODA</i></p> <p>TOYOTA PRIUS II APÓS 2004 1.5i HYBRID</p>		<p>Z80618 NO. 9046708011</p> <p><i>Mola de painel</i></p> <p>TOYOTA PRIUS</p>
	<p>Z80782 NO. 67771-30070</p> <p><i>Mola de painel</i></p> <p>TOYOTA PRIUS (De 2000 A 2003)</p>		
	<p>d87x90mm 1f-d75mm 1f-d21mm</p>		<p>d86x78mm 1f-d74mm 1f-d20mm</p>
	<p>d87x110mm 1f-d83mm 1f-d24mm</p>		<p>d13x13mm 1p-d7-11mm</p>
	<p>d18.5x20.5mm 1p-d10-14mm</p>		

	<p>A1675 NO. 37230-42010</p> <p>APOIO DA TRANSMISSÃO</p> <p>TOYOTA RAV4 SXA10 (94A00)</p> <p>236x130x60 1f-d30mm</p>		<p>A1916 NO. 48609-52100</p> <p>APOIO DOS AMORTECEDORES DA FRENTE LADO DIREITO E ESQUERDO</p> <p>TOYOTA URBAN CRUISER (_P1_) 1.33 (NSP110_) Local de montagem: Eixo dianteiro - Local de montagem: esquerda - Local de montagem: à direita (APÓS 01.09) 99cv 1329cc Hatchback - TOYOTA URBAN CRUISER (_P1_) 1.33 (NSP110_) Local de montagem: Eixo dianteiro - Local de montagem: esquerda - Local de montagem: à direita (APÓS 04.09) 101cv 1329cc Hatchback - TOYOTA URBAN CRUISER (_P1_) 1.4 D-4D (NLP110_) Local de montagem: Eixo dianteiro - Local de m...etc.</p> <p>d94x52mm 1f-d12mm</p>
	<p>F1740-I NO. 04437-48031 - 04438-42020</p> <p>FOLE DA TRANSMISSÃO JUNTO À CAIXA</p> <p>TOYOTA RAV 4 II 2.0i VVT-i 16V 4WD (APÓS 2000)</p> <p>d93x90mm 1f-d75mm 1f-d25mm</p>		<p>KF3784 NO. 04438-42020</p> <p>KIT DE FOLE DO CARDAN JUNTO À RODA</p> <p>TOYOTA RAV4 II 2.0D-4D 4WD (APÓS 2000)</p> <p>d90x90mm 1f-d78mm 1f-d22mm</p>
	<p>KF9025 NO. 0443832171 - 443832171</p> <p>KIT DE FOLE TRANSMISSÃO JUNTO CAIXA</p> <p>TOYOTA RAV 4 I (_A1_) 2.0 4WD (SXA10) (06.94 A 06.00) 129cv 1998cc Veículo todo-terreno fechado - TOYOTA RAV 4 I Cabrio (_A1_) 2.0 16V 4WD (SXA11) (12.97 A 06.00) 129cv 1998cc Veículo todo terreno aberto</p> <p>d95x95mm 1f-d24mm 1f-d78mm</p>		<p>S1564 NO. 4807542050 - 48075-42011S - 4807542010 - 42076-42050 - 4807542050</p> <p>SILENTBLOC DO BRAÇO DA SUSPENSÃO DA FRENTE PARTE DE TRÁS</p> <p>TOYOTA RAV 4 I (_A1_) 2.0 4WD 06.94 - 06.00 95 129 1998 Veículo todo-terreno fechado TOYOTA RAV 4 I Cabrio (_A1_) 2.0 16V 4WD 12.97 - 06.00 94 129 1998 Veículo todo terreno aberto</p> <p>150x60x60mm 1f-d20mm 2f-20x16mm 1f-15x10mm</p>
	<p>S1568 NO. 48654-42010 - 48654-42020</p> <p>SILENTBLOC DO BRAÇO DA SUSPENSÃO DA FRENTE PARTE INFERIOR</p> <p>TOYOTA RAV 4 I (_A1_) 2.0 4WD (06.94 A 06.00) 129cv 1998cc Veículo todo-terreno fechado - TOYOTA RAV 4 I Cabrio (_A1_) 2.0 16V 4WD (12.97 A 06.00) 129cv 1998cc Veículo todo terreno aberto</p> <p>d45x56mm d42mm 1f-d14mm</p>		<p>T1107 NO. 48815-42020</p> <p>BATENTE DA BARRA ESTABILIZADORA DA FRENTE</p> <p>TOYOTA RAV4</p> <p>39x38x40mm 1f-d24mm</p>
	<p>T1153 NO. 48815-42110 - 48815-42090</p> <p>BATENTE DA BARRA ESTABILIZADORA DA FRENTE LADO DIREITO</p> <p>TOYOTA RAV 4 III (_A3_) 2.0 VVT-i 4WD (ACA30_) Ano fabric. até: 07.09 - ou: - Ano fabric. até: 06.09 - Ano fabric. até: 07.09 (APÓS 03.06) 152cv 1998cc Veículo todo terreno fechado - TOYOTA RAV 4 III (_A3_) 2.0 (ZSA35_) Ano fabric. até: 06.13 (APÓS 12.08) 158cv 1987cc Veículo todo terreno fechado - TOYOTA RAV 4 III (_A3_) 2.0 4WD (ZSA30_) Ano fabric. até: 06.13 (APÓS 12.08) 158cv 1987cc Veículo todo terreno fechado - TOYOTA RAV 4 II...etc.</p> <p>52x62x52mm 1f-d23mm</p>		<p>T1154 NO. 48815-42121 - 48815-42120 - 48815-42100</p> <p>BATENTE DA BARRA ESTABILIZADORA DA FRENTE LADO ESQUERDO</p> <p>TOYOTA RAV 4 III (_A3_) 2.0 VVT-i 4WD (ACA30_) Ano fabric. até: 06.09 - ou: - Ano fabric. até: 06.09 - Ano fabric. até: 07.09 (APÓS 03.06) 152cv 1998cc Veículo todo terreno fechado - TOYOTA RAV 4 III (_A3_) 2.0 (ZSA35_) Ano fabric. até: 06.13 (APÓS 12.08) 158cv 1987cc Veículo todo terreno fechado - TOYOTA RAV 4 III (_A3_) 2.0 4WD (ZSA30_) Ano fabric. até: 06.13 (APÓS 12.08) 158cv 1987cc Veículo todo terreno fechado - TOYOTA RAV 4 II...etc.</p> <p>52x62x52mm 1f-d23mm</p>
	<p>Z80782 NO. 67771-30070</p> <p>Mola de painel</p> <p>TOYOTA RAV4 (De 1994 A 2000)</p> <p>d18.5x20.5mm 1p-d10-14mm</p>		<p>Z80824 NO. 90467-11063</p> <p>Mola de painel</p> <p>TOYOTA RAV4</p> <p>NULL NULL</p>


TOYOTA SPRINTER MARINO-TRUENO-CERES

	<p>F1276-I NO. 04438-12042 - 04438-12110</p> <p>FOLE DE TRANSMISSÃO JUNTO À RODA</p> <p>TOYOTA TRUENO 1.6 - MR2 1.6</p> <p>d90x84mm 1f-d82mm 1f-d22mm</p>		<p>F1661-I NO. 04438-12070 - 04438-32161</p> <p>FOLE DA TRANSMISSÃO JUNTO À CAIXA</p> <p>TOYOTA MARINO - COROLLA SPRINTER</p> <p>d93x93mm 1f-d80mm 1f-d24mm</p>
--	--	--	--


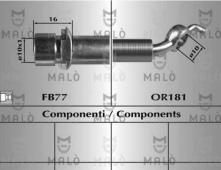

	KF3780 NO.		KF3786 NO.
	KIT DE FOLE TOYOTA CERES - TRUENO - MARINO d90x88mm 1f-d80mm 1f-d22mm		KIT DE FOLE LADO DA RODA TOYOTA CERES - TRUENO - MARINO SPRINTER CARIB-TRUENO d95x96mm 1f-d80mm 1f-d24mm

TOYOTA STARLET-CROWN

	E0018 NO. 17565-16010 - 17565-15010 - 17565-63020 - 17565-11010 - 20650-69A00		F1277-I NO. 43448-12020
	ESTICADOR DE ESCAPE TOYOTA STARLET 68x54x25mm NULL		FOLE DO LADO DA CAIXA TOYOTA STARLET 1.3 - 1.5E d88x95mm 1f-d75mm 1f-d22mm
	F1278-I NO. 04438-10020 - 04438-10021		F1280-I NO. 04438-10010
	FOLE JUNTO À RODA TOYOTA STARLET 1.3 - 1.5 d90x83mm 1f-d77mm 1f-d22mm		FOLE DO LADO DA CAIXA TOYOTA STARLET 1.3 E EP71L - EP76 - V (10-1984 A 12-1989) - STARLET 1.5 - (APÓS 12-1986) d85x96mm 1f-d72mm 1f-d22mm
	KF3720 NO. 04438-20010 - 04438-32050		KF3780 NO.
	FOLE DO LADO DA RODA TOYOTA STARLET 1.3 d88x87mm 1f-d76mm 1f-d22mm		KIT DE FOLE TOYOTA STARLET d90x88mm 1f-d80mm 1f-d22mm
	KF3784 NO. 43447-10020 - 43447-10020A - 43447-12020 - 43447-17020 - 44381-0010 - 44381-0020 - 44381-0021 - 44381-0022		L3014 NO. 48817-30010 - 48817-30020
	KIT DE FOLE DO CÂRDAN JUNTO À RODA TOYOTA STARLET 1.3 - 1.3S (1978 A 1989) d90x90mm 1f-d78mm 1f-d22mm		CASQUILHO DA BARRA ESTABILIZADORA TOYOTA STARLET EP70 - CROWN LS130 d26x20mm 1f-d8mm
	M6005 NO. 90917-06004		M6006 NO. 9008043009 - 9091706025 - 9091706077 - 9091706044 - ZJ2140305 - 94841553 - 9091706020 - Z50140305A - ...
	JUNTA DE ESCAPE TOYOTA STARLET (APÓS 1976)77) d57x5mm 1f-d45mm		JUNTA DE ESCAPE TOYOTA STARLET (1978 A 1984) d65x5mm 1f-d44.5mm
	S1555 NO. 48068-16060 - 48069-16060		T1150 NO. 48815-10060
	SILENT-BLOC DO BRAÇO DA SUSPENSÃO DA FRENTE PARTE INFERIOR TOYOTA STARLET (_P7_) 1.0 (EP70L) Hatchback (10.84 A 12.89) 54CV 999CC - TOYOTA STARLET (_P7_) 1.3 (EP71L) Hatchback (10.84 A 12.89) 75CV 1295CC - TOYOTA STARLET (_P7_) 1.5 D (NP70L) Hatchback (12.86 A 12.89) 54CV 1453CC - TOYOTA STARLET (_P8_) 1.0 (EP80_) 40x42x52mm c36x40x38mm 1f-d16mm		BATENTE DA BARRA ESTABILIZADORA DA FRENTE TOYOTA STARLET 1000 (KP_) 1.0 (KP30_) (11.74 A 08.78) 45cv 993cc Hatchback - TOYOTA STARLET 1000 Kombi (KP_) 1.0 (KP36_) (05.76 A 08.78) 45cv 993cc Combi - TOYOTA STARLET (KP6_) 1.0 (KP60) (02.78 A 09.84) 45cv 993cc Hatchback - TOYOTA STARLET (KP6_) 1.2 S (KP62) (10.78 A 08.82) 53cv 1166cc Hatchback - TOYOTA STARLET (KP6_) 1.3 S (KP61) (08.82 A 09.84) 65cv 1290cc Hatchback - TOYOTA STARLET Combi (KP6_) 1.0 (KP60) (02.78 A 09.84) 45cv 993cc ...etc. 50x46x50mm 1f-d20,5mm

	M6015	NO. 9091706043 - 9091706031		
	JUNTA DE ESCAPE TOYOTA SUPRA (APÓS 1987)			
	d82.5x5mm	1f-d69.5mm		

TOYOTA VERSO

	A1916	NO. 48609-52100		RT80880	NO. 90947W2016
	APOIO DOS AMORTECEDORES DA FRENTE LADO DIREITO E ESQUERDO TOYOTA VERSO S (_P12_) 1.33 (NSP120_) Local de montagem: Eixo dianteiro - Local de montagem: esquerda - Local de montagem: à direita (11.10 A 10.16) 99cv 1329cc Veículo multiuso - TOYOTA VERSO S (_P12_) 1.4 D4-D (NLP121_) Mod. tipo: Verso S - Local de montagem: Eixo dianteiro - Local de montagem: esquerda - Local de montagem: à direita - ou: - Mod. t ipo: Ractis - Local de montagem: Eixo dianteiro - Local de montagem: esquerda - Local de mont...etc.			TUBO DE TRAVÃO DE TRÁS LH-RH TOYOTA VERSO (_R2_) 1.6 (ZGR20_) (APÓS 04.09) 132cv 1598cc Veículo multiuso - TOYOTA VERSO (_R2_) 1.8 (ZGR21_) (APÓS 04.09) 147cv 1798cc Veículo multiuso - TOYOTA VERSO (_R2_) 2.0 D-4D (AUR20_) (APÓS 11.12) 124cv 1998cc Veículo multiuso - TOYOTA VERSO (_R2_) 2.0 D-4D (AUR20_) (04.09) 126cv 1998cc Veículo multiuso - TOYOTA VERSO (_R2_) 2.2 D-4D (AUR21_) (APÓS 04.09) 150cv 2231cc Veículo multiuso - TOYOTA VERSO (_R2_) 2.2 D-CAT (AUR21_)...etc.	
	d94x52mm	1f-d12mm		215mm	FB77 - OR181
	Z80765	NO. 9046708185			
	Mola de fixação TOYOTA VERSO				
	d18x20mm	1p-d8.5-15mm			

TOYOTA YARIS

	A1726	NO. 12371-21021 - 12371-21020		A1915	NO. 4860952031 - 4860952050 - 48609-52030 - 48609-52040 - 48609-52020 - 48609-0D030 - 48609-52012 - 4860...
	APOIO DO MOTOR PARTE DE TRÁS TOYOTA YARIS (1999 A 2001) NCP10			APOIO DOS AMORTECEDORES DA FRENTE LADO DIREITO E ESQUERDO TOYOTA YARIS (_P1_) 1.0 (SCP10_) (04.99 A 09.05) 68cv 998cc Hatchback - TOYOTA YARIS (_P1_) 1.3 (NCP10_ - SCP12_) (11.99 A 10.05) 86cv 1298cc Hatchback - TOYOTA YARIS (_P1_) 1.3 (SCP12_) (08.99 A 09.05) 87cv 1298cc Hatchback - TOYOTA YARIS (_P1_) 1.5 (NCP13_) (01.03 A 11.05) 105cv 1497cc Hatchback - TOYOTA YARIS (_P1_) 1.5 (NCP13_) (04.01 A 09.05) 106cv 1497cc Hatchback - TOYOTA YARIS (_P1_) 1.4 D-4D (NLP10_) (10.01 A 09.05) 75cv 1364cc Hat...etc.	
	150x123x55mm	1f-d10mm 2p-10mm		140x125x42mm	3p-d8-28mm 1f-d14mm
	A1915	NO. 4860952031 - 4860952050 - 48609-52030 - 48609-52040 - 48609-52020 - 48609-0D030 - 48609-52012 - 4860...		A1916	NO. 48609-52100
	APOIO DOS AMORTECEDORES DA FRENTE LADO DIREITO E ESQUERDO TOYOTA YARIS VERSO (_P2_) 1.3 (NCP20_ - NCP22_) (08.99 A 10.02) 86cv 1299cc Veículo multiuso - TOYOTA YARIS VERSO (_P2_) 1.5 (NCP21_) (03.00 A 09.05) 106cv 1497cc Veículo multiuso - TOYOTA YARIS VERSO (_P2_) 1.4 D-4D (NLP20_ - NLP22_) (12.01 A 09.05) 75cv 1364cc Veículo multiuso			APOIO DOS AMORTECEDORES DA FRENTE LADO DIREITO E ESQUERDO TOYOTA YARIS (_P9_) 1.0 VVT-i (KSP90_) Local de montagem: Eixo dianteiro - Versão específica de país: Japão - País de fabrico do veículo: Japão - Local de montagem: esquerda - Local de montagem: à direita (APÓS 01.05) 69cv 998cc Hatchback - TOYOTA YARIS (_P9_) 1.0 GPL (KSP90_) Local de montagem: Eixo dianteiro - Versão específica de país: Japão - País de fabrico do veículo: Japão - Local de montagem: esquerda - Local de montagem:...etc.	
	140x125x42mm	3p-d8-28mm 1f-d14mm		d94x52mm	1f-d12mm
	E0175	NO. 48820-0D010 - 48820-0D020 - 48820-0D080 - 48820-52030 - 48820-52070		E1118	NO. 1755K9 - 1755R4
	ESTICADOR DA BARRA ESTABILIZADORA DA FRENTE TOYOTA YARIS TT (APÓS 2005)			ESTICADOR DO ESCAPE TOYOTA YARIS (_P9_) 1.0 VVT-i (KSP90_) (01.05 A 11.11) 69cv 998cc Hatchback - TOYOTA YARIS (_P9_) 1.3 VVT-i (SCP90_) (A Partir de 08.05) 87cv 1298cc Hatchback - TOYOTA YARIS (_P9_) 1.33 VVT-i (NSP90_) (A Partir de 11.08) 100cv 1329cc Hatchback - TOYOTA YARIS (_P9_) 1.4 D-4D (NLP90_) (A Partir de 08.05) 90cv 1364cc Hatchback	
	395x35x35mm	2p-d12-20mm		48x25x42mm	2f-d9mm

	<p>F1702-I NO. 45535-05020</p> <p>FOLE DA DIRECÇÃO ASSISTIDA DIREITO E ESQUERDO</p> <p>TOYOTA YARIS (APÓS 1999)</p>		<p>F1756-I NO. 04438-01691 - 04438-16090 - 04438-16101 - 04438-52070 - 04438-52071 - 04438-52122 - 43448-16050</p> <p>FOLE DA TRANSMISSÃO JUNTO À CAIXA</p> <p>TOYOTA YARIS 1.3i VVT-i 16V (APÓS 1999)</p>
	<p>F1756-I NO. 04438-01691 - 04438-16090 - 04438-16101 - 04438-52070 - 04438-52071 - 04438-52122 - 43448-16050</p> <p>FOLE DA TRANSMISSÃO JUNTO À CAIXA</p> <p>TOYOTA YARIS VERSO 1.3i VV-i 16V (APÓS 1999)</p>		<p>KF3705-T NO. 04438-0D020</p> <p>KIT DE FOLE DO CARDAN JUNTO À RODA</p> <p>TOYOTA YARIS APÓS 1999 1.0i VVT-i 16V - 1.3i VVT-i 16V - 1.4 D-4D</p>
	<p>KF3797-T NO. 04438-12502 - 04438-52040 - 04438-52041 - 43447-52030</p> <p>KIT DE FOLE DO CARDAN JUNTO À RODA</p> <p>TOYOTA YARIS APÓS 1999 1.4 D-4D - 1.5i VVT-i TS 16V - YARIS VERSO APÓS 1999 1.3i VVT-i 16V - 1.4 D-4D - 1.5i VVT-i 16V</p>		<p>KF3798-T NO. 04438-52070 - 04438-52071</p> <p>KIT DE FOLE DO CARDAN JUNTO À RODA</p> <p>TOYOTA YARIS 1.3i VVT 16V (APÓS 1999)</p>
	<p>KF3799-T NO. 04438-52020</p> <p>KIT DE FOLE DO CARDAN JUNTO À RODA</p> <p>TOYOTA YARIS 1.0i VVT 16V (APÓS 1999)</p>		<p>L3110 NO. 48817-5210 - 48819-52010</p> <p>CASQUILHO DO ESTICADOR DA BARRA ESTABILIZADORA DE TÁS</p> <p>TOYOTA YARIS (SCP1_ - NLP1_ - NCP1_) 1.0 16V Hatchback (03.03 A 09.05) 65CV 998CC - TOYOTA YARIS (SCP1_ - NLP1_ - NCP1_) 1.0 16V Hatchback (04.99 A 09.05) 68CV 998CC - TOYOTA YARIS (SCP1_ - NLP1_ - NCP1_) 1.3 16V Hatchback (11.99 A 09.05) 86CV 1299CC - TOYOTA Y</p>
	<p>RT08957 NO. 9094702C31 - 9094502A45 - 9094702D76</p> <p>TUBO DE TRAVÃO FRENTE RH</p> <p>TOYOTA YARIS TT APÓS 01-1999</p>		<p>RT08958 NO. 9094702C32 - 9094702D77</p> <p>TUBO DE TRAVÃO FRENTE LH</p> <p>TOYOTA YARIS TT APÓS 01-1999</p>
	<p>RT08959 NO. 9094702C30</p> <p>TUBO DE TRAVÃO TRÁS LH-RH</p> <p>TOYOTA YARIS TT APÓS 01-1999</p>		<p>S1553 NO. 48655-52010 - 4865552010 - 4806809030</p> <p>SILENT-BLOC DO BRAÇO DA SUSPENSÃO DA FRENTE</p> <p>TOYOTA YARIS (SCP1_ - NLP1_ - NCP1_) 1.0 16V Hatchback (03.03 A 09.05) 65CV 998CC - TOYOTA YARIS (SCP1_ - NLP1_ - NCP1_) 1.0 16V Hatchback (04.99 A 09.05) 68CV 998CC - TOYOTA YARIS (SCP1_ - NLP1_ - NCP1_) 1.3 16V Hatchback (11.99 A 09.05) 86CV 1299CC - TOYOTA Y</p>
	<p>Z80618 NO. 9046708011</p> <p>Mola de painel</p> <p>TOYOTA YARIS</p>		<p>Z80765 NO. 9046708185</p> <p>Mola de fixação</p> <p>TOYOTA YARIS</p>
	<p>Z80782 NO. 67771-30070</p> <p>Mola de painel</p> <p>TOYOTA YARIS (De 1999 A 2005)</p>		<p>Z80829 NO. 940907332 - 9046707164 - 71741883</p> <p>NULL</p> <p>TOYOTA YARIS</p>