
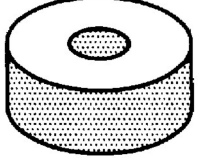





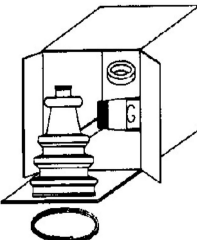


	<p><b>A0746</b> NO. 3514.12</p> <p>SUPORTE - BATENTE</p> <p>PEUGEOT</p> <p>d55x48mm 1p-d8-28mm</p>		<p><b>A0761</b> NO.</p> <p>SUPORTE - BATENTE</p> <p>PEUGEOT</p> <p>d25x22mm 1p-d8-17mm</p>
	<p><b>A0859</b> NO. 3514.09</p> <p>SUPORTE - BATENTE</p> <p>PEUGEOT</p> <p>26x26x22mm 1p-d8-19mm</p>		<p><b>BE25</b> NO.</p> <p>ABRAÇADEIRA DE ESCAPE CÔNCAVA (58 mm)</p> <p>PEUGEOT J06 (APÓS 1993)</p> <p>95x60x20mm 2p-d8mm</p>
	<p><b>BE25</b> NO.</p> <p>ABRAÇADEIRA DE ESCAPE CÔNCAVA (58 mm)</p> <p>PEUGEOT J9 (1984 A 1994)</p> <p>95x60x20mm 2p-d8mm</p>		<p><b>E0011</b> NO. 1755.08 - 5503 - 569 - 1755.45 - 1755.52 - 1755.10</p> <p>ESTICADOR DE ESCAPE</p> <p>PEUGEOT J7 - J9 (1968 A 1983)</p> <p>d80x35mm d60mm 2f-d8mm</p>
	<p><b>E0026</b> NO. 1755.24</p> <p>ESTICADOR DE ESCAPE</p> <p>PEUGEOT J9 (1983 A 1986)</p> <p>d60x30mm 1f-d43mm</p>		<p><b>H660</b> NO.</p> <p>PALA ORIGINAL</p> <p>PEUGEOT</p> <p>265x195mm NULL</p>
	<p><b>KL0002</b> NO. 4006.09 - 7701455252</p> <p>KIT DA DIRECÇÃO</p> <p>PEUGEOT TT</p> <p>NULL NULL</p>		<p><b>L1041</b> NO. 5181.06</p> <p>CASQUILHO DA BARRA ESTABILIZADORA (TODOS)</p> <p>PEUGEOT</p> <p>d30x20mm 1f-d9mm</p>
	<p><b>P0099</b> NO.</p> <p>CAPA DE PEDAL</p> <p>PEUGEOT</p> <p>72x45x15mm NULL</p>		<p><b>UBV8011</b> NO.</p> <p>BOMBA VACUO (KIT REPARAÇÃO MODELO INCLINADO) (41x51mm)</p> <p>PEUGEOT (DIESEL)</p> <p>41x51mm 2f-d5mm</p>
	<p><b>UBV8013</b> NO.</p> <p>BOMBA VACUO (KIT REPARAÇÃO NOVO MODELO) (LARG. 51mm)</p> <p>PEUGEOT (DIESEL)</p> <p>51x51mm 2f-d5mm</p>		<p><b>UBV8014</b> NO.</p> <p>BOMBA VACUO (KIT REPARAÇÃO) (NOVO MODELO)</p> <p>PEUGEOT (DIESEL)</p> <p>d105x2mm 9f-d5mm</p>
	<p><b>W5022</b> NO. 0515.E9</p> <p>POLIE DA CAMBOTA (5 pistas)</p> <p>PEUGEOT 1.9 SPORT Mi16 MOTOR DFW (XU9J4Z) D6C (XU9J4)</p> <p>d127mm d42mm</p>		<p><b>W5024</b> NO. 0515H6</p> <p>POLIE DA CAMBOTA (6 pistas)</p> <p>PEUGEOT MOTOR 16V (ATÉ 1997)</p> <p>d127mm d30mm</p>

	<b>Z10675</b> NO. 51722681 <i>Mola de fixação</i> PEUGEOT (TODOS) d9.5x21.5mm 1p-d5.5-12mm		<b>Z76180A</b> NO. <i>Mola de friso</i> Peugeot 18.6x8.5x13mm 1p-d7.5-9mm
	<b>Z80225</b> NO. <i>Mola de painel</i> Peugeot d15x19mm 1p-d8-14.5mm		<b>Z80255</b> NO. <i>Mola de friso</i> Peugeot 15x10x11.5mm 1p-8x6-7.5mm
	<b>Z80448</b> NO. <i>Mola de fixação</i> PEUGEOT (TODOS) 18x11.5x12.5mm 1p-d6-5.5mm		<b>Z80452</b> NO. <i>Mola de fixação</i> Peugeot 16x15x6mm NULL
	<b>Z80474</b> NO. 6992C6 - 6992C7 <i>Mola de painel</i> PEUGEOT (TODOS) d18.5x13.5mm 1p-d7-12mm		<b>Z80536</b> NO. <i>Mola de painel</i> Peugeot 15x13x16mm 1p-d10-9mm
	<b>Z80595</b> NO. 699645 <i>Mola de painel</i> PEUGEOT (TODOS) d12x20mm 1p-d7.6-15mm		<b>Z80709</b> NO. 6992P3 <i>Mola de fixação</i> PEUGEOT (TODOS) 29x17.5x23mm 1p-15x8.5-8mm
	<b>Z80752</b> NO. 7568H0 <i>Mola de painel</i> PEUGEOT (TODOS) d21.7x17mm 1p-d7.7-14mm		<b>Z80753</b> NO. 7903074042 - 6995Q3 <i>Mola de fixação</i> PEUGEOT (TODOS) d15x14.5mm 1p-11x15-12.5mm 1f-d9mm
	<b>Z80757</b> NO. 7703079338 - 6992H3 <i>Mola de painel</i> PEUGEOT (TODOS) 47.5x10x45.5mm 1p-d8-9mm		

	<p><b>E1035</b> NO. 40308383 - 46308480 - 1607740880 - LR003160 - 39242EB30B - C9241EB30A</p> <p>ESTICADOR DE ESCAPE</p> <p>PEUGEOT 1007 1.4 (APÓS 04-2005) - 1.4 HDi (APÓS 04-2005) - 1.6 16V (APÓS 04-2005)</p>		<p><b>E1036</b> NO. 1755J5</p> <p>ESTICADOR DE ESCAPE</p> <p>PEUGEOT 1007 1.4 (APÓS 04-2005) - 1.4 HDi (APÓS 04-2005) - 1.6 16V (APÓS 04-2005)</p>
	<p><b>KF1425</b> NO. 329320</p> <p>KIT FOLE LADO RODA</p> <p>PEUGEOT 1007 (KM_) 1.4 16V (A Partir de 10.05) 88cv 1360cc Hatchback - PEUGEOT 1007 (KM_) 1.4 HDi (A Partir de 04.05) 68cv 1398cc Hatchback</p>		<p><b>KF1491-T</b> NO. 329811 - 3293A3</p> <p>KIT DE FOLE DO CARDAN JUNTO À RODA</p> <p>PEUGEOT 1007 HATCHBACK (APÓS 2005) 1.0i</p>
	<p><b>KF1727-T</b> NO. 3293A9</p> <p>KIT DE FOLE DO CARDAN JUNTO À RODA</p> <p>PEUGEOT 1007 HATCHBACK (APÓS 2005) 1.4i</p>		<p><b>KF3705-T</b> NO. 3293.C1</p> <p>KIT DE FOLE DO CARDAN JUNTO À RODA</p> <p>PEUGEOT 1007 HATCHBACK APÓS 2005 1.4 HDi - 1.6i</p>
	<p><b>S1463</b> NO. 352398</p> <p>SILENT BLOC DO BRAÇO DA SUSPENSÃO DA FRENTE</p> <p>PEUGEOT 1007 1.4 - 1.4 16V - 1.4 HDi - 1.6 16V (APÓS 04-2005)</p>		<p><b>S1479</b> NO. 3523AA - 3523.99 - 3523.AT - 9640877080 - 3520.L4 - 3523.L9 - 3521.H5 - 3521.H6 - 3521.J1 - 3521.J2 ...</p> <p>SILENT BLOC DA SUSPENSÃO DA FRENTE PARTE DE TRÁS</p> <p>PEUGEOT 1007 1.4 - 1.4HDi - 1.4 16V - 1.6 16V - (APÓS 04-2005)</p>
	<p><b>T0708-I</b> NO. 516694 - 516667 - 516674 - 516696 - 9646179980</p> <p>BATENTE DA SUSPENSÃO DE TRÁS</p> <p>PEUGEOT 1007 (KM_) 1.4 (A Partir de 04.05) 75cv 1360cc Hatchback - PEUGEOT 1007 (KM_) 1.4 16V (A Partir de 10.05) 88cv 1360cc Hatchback - PEUGEOT 1007 (KM_) 1.6 16V (A Partir de 04.05) 109cv 1587cc Hatchback - PEUGEOT 1007 (KM_) 1.4 HDi (A Partir de 04.05) 68cv 1398cc Hatchback - PEUGEOT 1007 (KM_) 1.6 HDi (A Partir de 06.07) 109cv 1560cc Hatchback</p>		<p><b>W5015</b> NO. 0515T0 - SW00100840 - SW00100848 - SU00100759 - SU00100840 - SU00100526 - 31251290 - 31272289 - 3125. ...</p> <p>POLIE DA CAMBOTA (6 PISTAS)</p> <p>PEUGEOT 1007 1.4 HDI MOT. DV4 TD (APÓS 2005)</p>
	<p><b>W5086</b> NO. 0515.R8 - 0515.P1 - 0515.N0 - 0515.S1</p> <p>POLIE DA CAMBOTA (6 PISTAS)</p> <p>PEUGEOT 1007 MOTORES 1.6 (TU5JP4 E ET3JY)</p>		<p><b>W5091</b> NO. 05115.T3</p> <p>POLIE DA CAMBOTA (6 PISTAS)</p> <p>PEUGEOT 1007 (APÓS 06-2007) 1.6 HDi</p>
	<p><b>W5120</b> NO. 0515P8 - 0515T0 - 0515V0 - 0515V7</p> <p>POLIE DA CAMBOTA (6 PISTAS)</p> <p>PEUGEOT - 1007 (KM_) - 1.4 HDi 04.05 - 50 68 1398 Hatchback</p>		<p><b>Z80817</b> NO. 856553</p> <p>Rebite</p> <p>PEUGEOT 1007</p>



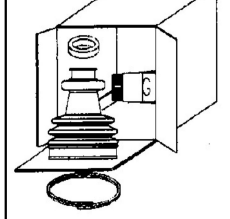









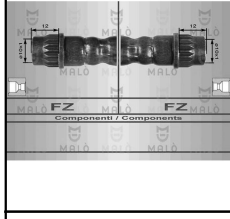


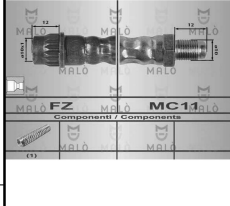
	<p><b>A1183</b> NO. 1807.45 - 95589715</p> <p>APOIO DIREITO DO MOTOR</p> <p>PEUGEOT 104</p> <p>66x48x40mm 2p-d10-20mm</p>		<p><b>BB12</b> NO.</p> <p>ABRAÇADEIRA DA BARRA ESTABILIZADORA</p> <p>PEUGEOT 104</p> <p>79x52x40mm NULL</p>
	<p><b>D0018</b> NO. 4040.18 - 4040.22 - 7910015847 - 7910015848 - 7910014811 - 4040.14 - 95631286 - 1584.78 - 4040.15 - ...</p> <p>JUNTA CARDAN DA DIRECÇÃO</p> <p>PEUGEOT 104 (L - GL - SL - Z - ZL - ZS - SR - COUPÉ)</p> <p>d75x12mm 4f-d8mm</p>		<p><b>D0018-C</b> NO. 4040.18 - 4040.22 - 7910014811 - 4040.14 - 1584.78 - 4040.15 - 4040.20 - 95631286</p> <p>JUNTA CARDAN DA DIRECÇÃO COM PORCAS E PARAFUSOS</p> <p>PEUGEOT 104 L - GL - SL - Z - ZL - ZS - SR - COUPÉ</p> <p>d75x12mm 4f-d8mm</p>
	<p><b>E0004</b> NO. 1755.30 - 1755.44 - 1755.40 - 1753.34</p> <p>SUPORTE TRÁS DE ESCAPE</p> <p>PEUGEOT 104 (L - GL - SL - Z - ZL - ZS - SR - COUPÉ)</p> <p>65x45x24mm NULL</p>		<p><b>E0011</b> NO. 1755.08 - 5503 - 569 - 1755.45 - 1755.52 - 1755.10</p> <p>ESTICADOR DE ESCAPE</p> <p>PEUGEOT 104 (1972 A 1985)</p> <p>d80x35mm d60mm 2f-d8mm</p>
	<p><b>E0026</b> NO. 1755.24</p> <p>ESTICADOR DE ESCAPE</p> <p>PEUGEOT 104 (1979 A 1981)</p> <p>d60x30mm 1f-d43mm</p>		<p><b>F0079</b> NO. 4066.03</p> <p>FOLE DA CREMALHEIRA DA DIRECÇÃO ESQ. E DIR.</p> <p>PEUGEOT 104 (ATÉ 1979)</p> <p>d80x108mm 1f-d47mm 1f-d26mm</p>
	<p><b>F0367-I</b> NO. 3293.40</p> <p>FOLE DO SEMI - EIXO JUNTO À RODA</p> <p>PEUGEOT 104 (JUNTA 76mm) (1973 A 1979)</p> <p>d81x95mm 1f-d76mm 1f-d18mm</p>		<p><b>F0380-I</b> NO. 13605200 - 3293.16 - 17665200 - 3293.74</p> <p>FOLE SEMI - EIXO DOLADO DA RODA(DIAM. 86mm EIXO 20mm) (F1010)</p> <p>PEUGEOT 104 (APÓS 1980)</p> <p>d94x117mm 1f-d22mm 1f-d80mm</p>
	<p><b>F0380A-I</b> NO. 3293.41</p> <p>FOLE DO SEMI - EIXO JUNTO À RODA</p> <p>PEUGEOT 104 (APÓS 1980)</p> <p>d94x137mm 1f-d27mm 1f-d80mm</p>		<p><b>F0506-I</b> NO. 4066.15 - 4066.20</p> <p>FOLE DA CREMALHEIRA DA DIRECÇÃO ESQ. E DIR. (F29)</p> <p>PEUGEOT 104 (APÓS 1980)</p> <p>d71x155mm 1f-d39mm 1f-d9mm</p>
	<p><b>KB2069</b> NO.</p> <p>KIT DA BARRA ESTABILIZADORA</p> <p>PEUGEOT 104</p> <p>NULL NULL</p>		<p><b>KF2400</b> NO. 3293.40</p> <p>FOLE DO LADO DA RODA</p> <p>PEUGEOT 104 GE (exc.GT - GTI - D 76)</p> <p>d84x100mm 1f-d17mm 1f-d68mm</p>
	<p><b>KF2410</b> NO. 3293.41 - 3293.74</p> <p>FOLE DO LADO DA RODA</p> <p>PEUGEOT 104</p> <p>d93x116mm 1f-d20mm 1f-d78mm</p>		<p><b>L3019</b> NO. 91503310</p> <p>CASQUILHO INFERIOR DO BRAÇO DA SUSPENSÃO</p> <p>PEUGEOT 104 - SAMBA</p> <p>d47x11mm 1f-d20mm</p>

	<p><b>R2342</b> NO. 1350.39 - 1350.40 - M - 220097</p> <p>TUBO INFERIOR DO RADIADOR</p> <p>PEUGEOT 104 - TT</p>		<p><b>RT08383</b> NO. 4806.19 - 4806.20 - 4806.27</p> <p>TUBO DE TRAVÃO FRENTE LH - RH</p> <p>PEUGEOT 104 - 104 COUPÉ - 104 ZS TT (07-1975 A 1983)</p>
	<p>B385 - d30/30mm 50-360-95-55mm</p>		<p>370mm FB23 - MC11</p>
	<p><b>S1086</b> NO. 3523.13</p> <p>SILENT - BLOC DA ARTICULAÇÃO ELÁSTICA</p> <p>PEUGEOT 104</p>		<p><b>S1195</b> NO. 3523.14</p> <p>SILENT - BLOC DO BRAÇO DA SUSPENSÃO</p> <p>PEUGEOT 104 - SAMBA</p>
	<p>d27x34mm c28mm 1f-d9mm</p>		<p>d38x42mm c24mm 1f-d13.6mm</p>
	<p><b>T1008</b> NO.</p> <p>BATENTE DE ESTABILIZADOR</p> <p>PEUGEOT 104</p>		<p><b>Y3003</b> NO. 91512792</p> <p>PARAFUSO ESCAPE</p> <p>PEUGEOT 104 (1978 A 1985)</p>
	<p>43x38x43mm 1f-d-22mm</p>		<p>d13x78mm d7mm 1p-d7mm</p>
	<p><b>Z10673</b> NO. 697207 - 113857117B</p> <p>Mola de fixação</p> <p>PEUGEOT 104</p>		<p><b>Z80293</b> NO.</p> <p>Mola de fixação</p> <p>Peugeot 104</p>
	<p>d8x17.7mm 1p-d3.5-8.2mm</p>		<p>27x16x4mm NULL</p>

PEUGEOT 106

	<p><b>A0330</b> NO. 1843.95 - 1843.82 - 1843.55</p> <p>SUPORTE ESQUERDO DO MOTOR</p> <p>PEUGEOT 106 (954 - 1124 - 1360 IE)</p>		<p><b>A1028</b> NO. 1843.73 - 1844.37 - 1843.92 - 1844.38 - 1844.42 - 1844.70</p> <p>SUPORTE FRENTE DIREITO DO MOTOR</p> <p>PEUGEOT 106 (954 - 1124 MOT. XU - XUD) (1360 IE MOT. TU)</p>
	<p>100x70x42mm 1f-d12mm</p>		<p>d82x79mm 1p-d10-22mm 1p-d10-31mm</p>
	<p><b>A1028-H</b> NO. 1843.73 - 1844.37 - 1843.92 - 1844.38 - 1844.70 - 1844.42 - 1844.75</p> <p>SUPORTE FRENTE DIREITO DO MOTOR (HIDRÁULICO)</p> <p>PEUGEOT 106 (954 - 1124) MOTOR XU - XUD - 106 (1360 - IE MOTOR TU)</p>		<p><b>A1357</b> NO. 184454</p> <p>SUPORTE DO MOTOR INFERIOR</p> <p>PEUGEOT 106</p>
	<p>d82x79mm 1p-d10-22mm 1p-d10-31mm</p>		<p>150x120x53mm 1f-d10mm</p>
	<p><b>A1405</b> NO. 1843.99 - 96096563</p> <p>SUPORTE FRENTE DO MOTOR</p> <p>PEUGEOT 106</p>		<p><b>A1633</b> NO. 184459</p> <p>APOIO DO MOTOR PARTE DA FRENTE INTERMÉDIO</p> <p>PEUGEOT 106 1.4 - 1.4D - 1.4i - 1.5D - 1.6i 90CV - 1.6 RALLYE - RESTYLING (APÓS 1996) 1.4 - 1.4i - 1.5D - 1.6 16V GTi - 1.6i 90CV - 1.6 RALLYE (APÓS 08-1995)</p>
	<p>125x70x56mm 1f-d10mm 2p-d8-20mm</p>		<p>110x50x40mm NULL</p>

	<p><b>BB10</b> NO. 95632726</p> <p>ABRAÇADEIRA DA BARRA ESTABILIZADORA</p> <p>PEUGEOT 106</p> <p>65x38x30mm 2f-d10mm</p>		<p><b>BB11</b> NO. 509734</p> <p>ABRAÇADEIRA DA BARRA ESTABILIZADORA</p> <p>PEUGEOT 106</p> <p>85x50x43mm NULL</p>
	<p><b>BE25</b> NO.</p> <p>ABRAÇADEIRA DE ESCAPE CÔNCAVA (58 mm)</p> <p>PEUGEOT 106 (APÓS 1991)</p> <p>95x60x20mm 2p-d8mm</p>		<p><b>D0018</b> NO. 4040.18 - 4040.22 - 7910015847 - 7910015848 - 7910014811 - 4040.14 - 95631286 - 1584.78 - 4040.15 - ...</p> <p>JUNTA CARDAN DA DIREÇÃO</p> <p>PEUGEOT 106 (954 - 1124 - 1360 - IE)</p> <p>d75x12mm 4f-d8mm</p>
	<p><b>D0018-C</b> NO. 4040.18 - 4040.22 - 7910014811 - 4040.14 - 1584.78 - 4040.15 - 4040.20 - 95631286</p> <p>JUNTA CARDAN DA DIREÇÃO COM PORCAS E PARAFUSOS</p> <p>PEUGEOT 106 954 - 1124 - 1360 - IE</p> <p>d75x12mm 4f-d8mm</p>		<p><b>E0031</b> NO. 028121065AD</p> <p>SUPORTE DE ESCAPE TRÁS (FRENTE NO 309 e 405)</p> <p>PEUGEOT 106 1360 IE</p> <p>64x45x40mm NULL</p>
	<p><b>E0131</b> NO. 508740 - 93802209 - 9617783680</p> <p>ESTICADOR DA BARRA ESTABILIZADORA DA FRENTE</p> <p>PEUGEOT 106 TT APÓS 05-1995 - 406 TT APÓS CH:07664</p> <p>340x40x40mm 2p-d12-35mm</p>		<p><b>E1046</b> NO. 175570</p> <p>ESTICADOR DE ESCAPE CENTRAL</p> <p>PEUGEOT 106 1.5 D (APÓS 05-1996)</p> <p>74x35x48mm NULL</p>
	<p><b>F0998-I</b> NO. 3293.81</p> <p>FOLE DO LADO DA CAIXA (JUNTA d76mm EIXO d25mm) (F1064)</p> <p>PEUGEOT 106 954 cc. - 1124 cc. - 1360cc. - 205 TU 1124 cc. - 1360 cc. (APÓS 1988)</p> <p>d74x80mm 1f-d70mm 1f-d20mm</p>		<p><b>F1124-I</b> NO. 328775 - 95653092</p> <p>FOLE DA TRANSMISSÃO JUNTO À CAIXA</p> <p>PEUGEOT 106 I (1991 A 1996) 1.1 - 1.1i - 1.4i - 106 II (1996 A 2003) 1.1i - 1.4i</p> <p>d61x90mm 1f-d55mm 1f-d20mm</p>
	<p><b>F1302-I</b> NO. 3293.77</p> <p>FOLE DO LADO DA RODA (JUNTA d86mm EIXO d25mm)</p> <p>PEUGEOT 106</p> <p>d90x85mm 1f-d80mm 1f-d21mm</p>		<p><b>F1306-I</b> NO. 4066.34</p> <p>FOLE DA DIREÇÃO DIREITO</p> <p>PEUGEOT 106</p> <p>d55x120mm 1f-d42mm 1f-d36mm</p>
	<p><b>F1307-I</b> NO. 4066.32</p> <p>FOLE DA DIREÇÃO ESQUERDO</p> <p>PEUGEOT 106</p> <p>d50x112mm 1f-d40mm</p>		<p><b>KF1471-T</b> NO. 9567468688</p> <p>KIT DE FOLE DO CARDAN JUNTO À RODA</p> <p>PEUGEOT 106 II 1.6i (APÓS 1996)</p> <p>d110x125mm 1f-d88mm 1f-d35mm</p>
	<p><b>KF1474-T</b> NO. 329311</p> <p>KIT DE FOLE DO CARDAN JUNTO À RODA</p> <p>PEUGEOT 106 II 1.1i - 1.4i - 1.5D - 1.6i - EL (APÓS 1996)</p> <p>d80x110mm 1f-d72mm 1f-d22mm</p>		<p><b>KF2416-T</b> NO. 329305</p> <p>KIT DE FOLE DO CARDAN JUNTO À RODA</p> <p>PEUGEOT 106 I 1.3i - 1.4D - 1.5D - 1.6i - 1.6i S16 (1991 A 1996) - PEUGEOT 106 II 1.6i (APÓS 1996)</p> <p>d95x130mm 1f-d82mm 1f-d23mm</p>

	<p><b>KF2418-T</b> NO. 329313                  KIT DE FOLE DO CARDAN JUNTO À RODA                  PEUGEOT 106 II 1.1i - 1.4i - 1.5D - 1.6i (APÓS 1996)</p>		<p><b>KF2419-T</b> NO. 329308                  KIT DE FOLE DO CARDAN JUNTO À RODA                  PEUGEOT 106 II 1.4i (APÓS 1996)</p>
<p>d85x110mm 1f-d72mm 1f-d30mm</p>		<p>d85x110mm 1f-d73mm 1f-d20mm</p>	
	<p><b>KF2486</b> NO. 3293.81                  FOLE DO LADO DA RODA                  PEUGEOT 106</p>		<p><b>L3037</b> NO. 91509516                  CASQUILHO DOS PARAFUSOS DE ESCAPE                  PEUGEOT 106 (APÓS 1991)</p>
<p>d80x82mm 1f-d19mm 1f-d73mm</p>		<p>d23x10mm c8mm 1f-d11/16mm</p>	
	<p><b>M6061</b> NO. 1710.51 - 1710.45 - 1710.56                  JUNTA DE ESCAPE                  PEUGEOT 106 - (APÓS 1991)</p>		<p><b>P1007</b> NO. 95575913 - 2130.14                  CAPA DE PEDAL DO TRAVÃO E EMBRAIAGEM                  PEUGEOT 106</p>
<p>101x93mm 1f-d71mm</p>		<p>68x45x11mm NULL</p>	
	<p><b>R220883</b> NO. 6464.K6                  TUBO DE UNIÃO DA BOMBA DE ÁGUA AO RADIADOR                  PEUGEOT 106 TT GASOLINA</p>		<p><b>R221500</b> NO. 1343.F8                  TUBO SUPERIOR DO RADIADOR                  PEUGEOT 106 TT</p>
<p>B540 - d14mm 50-55-100-50-60-120-140-50-70-50mm</p>		<p>B290 - d29/30mm 110-75-75-85mm</p>	
	<p><b>R221501</b> NO. 1343.G0                  TUBO INFERIOR DO RADIADOR (VIATURA SEM AR CONDICIONADO)                  PEUGEOT 106 TT</p>		<p><b>R221502</b> NO. 1343.G1 - 1343.K0                  TUBO INFERIOR DA SAÍDA DE ÁGUA DO RADIADOR                  PEUGEOT 106 TT</p>
<p>B270 - d32/32mm 100-125-150-255-120-80-55-190mm</p>		<p>B365 - d32/32mm 100-125-130-275-115-85-110mm</p>	
	<p><b>R221503</b> NO. 6464 - K7 - 6464.K7                  TUBO DO AQUECIMENTO                  PEUGEOT 106 TT (GASOLINA)</p>		<p><b>RT08515</b> NO. 480656                  TUBO DE TRAVÃO FRENTE LH - RH                  PEUGEOT 106 1.3 - (09 - 1992 A 03 - 1995) - 1.4D TT (09 - 1992 A 02 - 1996) 1.4D TT (APÓS 03 - 1996)</p>
<p>B245 - d17/17mm 60-60-55-60-60mm</p>		<p>315mm FZ - MC11</p>	
	<p><b>RT08516</b> NO. 480657 - 480675 - 480694                  TUBO DE TRAVÃO TRÁS RH                  PEUGEOT 106 TT (APÓS 09 - 1992) - PEUGEOT 206 TT (APÓS 09 - 1998)</p>		<p><b>RT08518</b> NO. 480661 - 4806.57 - 4806.75                  TUBO DE TRAVÃO TRÁS LH                  PEUGEOT 106 (COM ABS) 1.0 (09-91 A 04-96) - 1.1 (09-91 A 04-96) - 1.3 (10-93 A 04-96) - 1.4 (9-91 A 4-96) - 1.4D (09-92 A 04-96) - 1.5D (06-94 A 04-96) - 1.6 (01-94 A 04-96) - PEUGEOT 106 II 1.0i (APÓS 05-96) - 1.1i - 1.4i - 1.5D - 1.6i - 1.6 S16 (APÓS 05)</p>
<p>220mm FZ - FZ</p>		<p>220mm FZ - FZ</p>	
	<p><b>RT08570</b> NO. 480681                  TUBO DE TRAVÃO FRENTE LH - RH                  PEUGEOT 106 1.3 - 1.6 (03 - 1995 A 02 - 1996) - PEUGEOT 106 TT (APÓS 1996)</p>		<p><b>RT08620</b> NO. 480655                  TUBO DE TRAVÃO FRENTE LH-RH                  PEUGEOT 106 1.0 - 1.1 (09-1992 A 02-1996)</p>
<p>325mm FZ - MC11</p>		<p>355mm FZ1 - MC11</p>	

	<b>S1129</b> NO. 3523.50 SILENT - BLOC CENTRAL DO BRAÇO DA SUSPENSÃO FRENTE PEUGEOT 106		<b>S1151</b> NO. 3523.51 SILENT - BLOC PEUGEOT 106
d34x48mm	d28mm 1f-d12mm	90x55x45mm	2p-d10-25mm 1f-d16mm
	<b>S1304</b> NO. 4059.07 SILENT - BLOC DO PISTÃO DIRECÇÃO ASSISTIDA PEUGEOT 106 DIESEL		<b>S1305</b> NO. 1809.04 - 91201175 - 1809.06 - 1806.10 - 1806.14 - 1806.16 - 9120117580 - 1806.17 - 1854.16 - 1839.A... SILENT - BLOC DO TIRANTE TRASEIRO MOTOR PEUGEOT 106 TT
d22x24mm	c20mm 1f-d11.5mm	d30x34mm	c28mm 1f-d12mm
	<b>S1556</b> NO. 405910 SILENT BLOC DO VEIO DA DIRECÇÃO PEUGEOT 106 I (1A - 1C) 1.0 Hatchback (09-1991 A 04-1996) 50CV 954CC - PEUGEOT 106 I (1A - 1C) 1.1 (09-1991 A 04-1996) 60CV 1124CC - PEUGEOT 106 I (1A - 1C) 1.3 (10-1993 A 04-1996) 98CV 1294CC - PEUGEOT 106 I (1A - 1C) 1.4 Hatchback (08-1991 A 03-1996) 69CV 1		<b>T0029</b> NO. BATENTE DA BARRA ESTABILIZADORA PEUGEOT 106
d24x25mm	c20mm 1f-d12mm	34x31x25mm	1f-d19mm
	<b>T1023</b> NO. 5094.57 BATENTE DA BARRA ESTABILIZADORA FURO 21mm PEUGEOT 106		<b>T1031</b> NO. 509460 BATENTE DA BARRA ESTABILIZADORA (FURO 21mm) PEUGEOT 106
56x41x41mm	1f-d21mm	72x34x33mm	NULL
	<b>T1032</b> NO. 509459 BATENTE BARRA ESTABILIZADORA (FURO 18mm) (PONTAS) PEUGEOT 106		<b>T1047</b> NO. 509458 BATENTE DA BARRA ESTABILIZADORA DA FRENTE PEUGEOT 106
73x34x33mm	1f-d18mm	54x42x35mm	1f-d19mm
	<b>W5007</b> NO. 0515L6 POLIE DA CAMBOTA (5 pistas) PEUGEOT 106 (1.5 D - mot. TDU5)		<b>W5029</b> NO. 0515.J3 POLIE DA CAMBOTA (5 PISTAS) PEUGEOT 106 XSi - RALLYE 1600 TU - SJ2 - TJ5J4 A-C
d142.5mm	d42mm	d128mm	d44mm
	<b>W5064</b> NO. 0515.k8 POLIE DA CAMBOTA (5 PISTAS) PEUGEOT 106		<b>Z80268</b> NO. 7903077112 Mola de painel PEUGEOT 106
d138/139mm	d44mm	d16.5x21mm	1p-d6.6-15mm
	<b>Z80535</b> NO. 699231 Mola de painel PEUGEOT 106		<b>Z80556</b> NO. Mola de fixação PEUGEOT 106
d10x12mm	1p-d6.5-10mm	17x11x12.8mm	1p-d5.5-5mm










	<p><b>Z80593</b> NO. 6992J4</p> <p>Mola de painel</p> <p>PEUGEOT 106</p> <p>d17x21mm 1p-d8.5-9.5mm</p>		<p><b>Z80594</b> NO. 696634</p> <p>Mola de painel</p> <p>PEUGEOT 106</p> <p>d18x19.5mm 1p-d7.5-17mm</p>
	<p><b>Z80596</b> NO. 7903077167</p> <p>Mola de painel</p> <p>PEUGEOT 106</p> <p>d12x20.4mm 1p-d6.5-18.4mm</p>		<p><b>Z80606</b> NO. 9609212380</p> <p>Mola de fixação</p> <p>PEUGEOT 106</p> <p>d10x11mm 1p-d7-10mm 1f-d6mm</p>
	<p><b>Z80632</b> NO. 698317</p> <p>Mola de painel</p> <p>PEUGEOT 106</p> <p>d21x26mm 1p-d7.5-24mm</p>		<p><b>Z80679</b> NO. 696633</p> <p>Mola de painel</p> <p>PEUGEOT 106</p> <p>d11.5x14.5mm 1p-d5.3-12mm</p>
	<p><b>Z80693</b> NO. 6966.39 - 699100000000</p> <p>Mola de painel</p> <p>PEUGEOT 106</p> <p>d16.4x20mm 1p-d8-12.3mm</p>		<p><b>Z80720</b> NO. 696640</p> <p>Mola de painel</p> <p>PEUGEOT 106</p> <p>d20x20mm 1p-d8-17.5mm</p>
	<p><b>Z80826</b> NO. 856534</p> <p>NULL</p> <p>PEUGEOT 106</p> <p>15x10x15.5mm 1p-12x8-12mm</p>		<p><b>Z80850</b> NO. 699540</p> <p>Mola de painel</p> <p>PEUGEOT 106</p> <p>d19x32.5mm 1p-d8.2-30mm</p>
	<p><b>Z9008</b> NO. 179862 - 179863 - 179864 - 179866</p> <p>MOLA DE ESCAPE</p> <p>PEUGEOT 106 (APÓS 1991)</p> <p>d21x34mm NULL</p>		


PEUGEOT 107

	<p><b>A1922</b> NO. 1714E3 - 9642742880 - 1755E4 - 17565YV010 - 1714.E3</p> <p>APOIO DO ESCAPE</p> <p>PEUGEOT 107 1.4 HDi Local de montagem : centro (APÓS 06.05) 54cv 1398cc Hatchback</p> <p>53x39x45mm 2p-d6-18mm</p>		<p><b>E0160</b> NO. 5091.10 - 5094.A7 - 6822.G1 - 6822.R9 - 6822.S0 - 6822.TV</p> <p>ESTICADOR DA BARRA ESTABILIZADORA DA FRENTE</p> <p>PEUGEOT 107 TT (APÓS 06-2005)</p> <p>100x33x31mm 2p-d8mm</p>
---	--	--	--



## PEUGEOT 107

	<b>E20268-M</b> NO. 180677 - 12363-YV010 - 12363-XV010 <b>ESTICADOR MOTOR TRÃ•S</b> PEUGEOT 107 1.4 HDi (A Partir de 06.05) 54cv 1398cc Hatchback 180x80x60mm 2f-d14mm		<b>E1118</b> NO. 1755K9 - 1755R4 <b>ESTICADOR DO ESCAPE</b> PEUGEOT 107 1.0 (A Partir de 06.05) 68cv 998cc Hatchback - PEUGEOT 107 1.4 HDi C3ódigo do motor: DV4TD (A Partir de 06.05) 54cv 1398cc Hatchback 48x25x42mm 2f-d9mm
	<b>KF2423-T</b> NO. 3298.13 - 3298.14 - 46308003 - 04427-0D050 - 04427-0H030 - 04427-74010 - 04428-0H030 - 04428-74010 <b>KIT DE FOLE DO CARDAN JUNTO À RODA</b> PEUGEOT 107 HATCHBACK (AP3S 2005) 1.4HDi d80x100mm 1f-d70mm 1f-d21mm		<b>RT80373</b> NO. 4806F6 <b>TUBO DE TRAVÃO TRÁS LH-RH</b> PEUGEOT 107 TT (AP3S 06-2005) 255mm FB77 - FB77
	<b>RT80438</b> NO. 480600 <b>TUBO DE TRAVÃO FRENTE RH</b> PEUGEOT 107 TT (AP3S 06-2005) 510mm FB77 - OR127		<b>W5015</b> NO. 0515T0 - SW00100840 - SW00100848 - SU00100759 - SU00100840 - SU00100526 - 31251290 - 31272289 - 3125... <b>POLIE DA CAMBOTA (6 pistas)</b> PEUGEOT 107 1.4 HDi MOT DV4 TD (AP3S 2005) d152.8mm d30mm
	<b>W5120</b> NO. 0515P8 - 0515T0 - 0515V0 - 0515V7 <b>POLIE DA CAMBOTA (6 PISTAS)</b> PEUGEOT - 107 - 1.4 HDi (AP3S 06.05) 54cv 1398cc Hatchback d150/162mm d29,5mm		

## PEUGEOT 2008



	<b>W5125</b> NO. 120459 - 120447 <b>POLIE DA BOMBA DE ÁGUA</b> PEUGEOT - 2008 - 1.6 VTi (AP3S 03.13) 120cv 1598cc Combi d123mm d20mm		
--	--	--	--














## PEUGEOT 204

	<b>D0018</b> NO. 4040.18 - 4040.22 - 7910015847 - 7910015848 - 7910014811 - 4040.14 - 95631286 - 1584.78 - 4040.15 - ... <b>JUNTA CARDAN DA DIRECÇÃO</b> PEUGEOT 204 d75x12mm 4f-d8mm		<b>D0018-C</b> NO. 4040.18 - 4040.22 - 7910014811 - 4040.14 - 1584.78 - - 4040.15 - 4040.20 - 95631286 <b>JUNTA CARDAN DA DIRECÇÃO COM PORCAS E          PARAFUSOS</b> PEUGEOT 204 d75x12mm 4f-d8mm
--	---	---	---






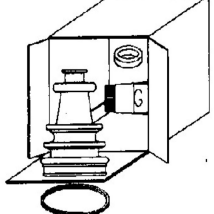

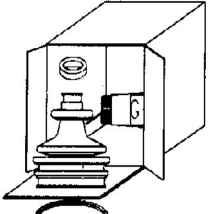
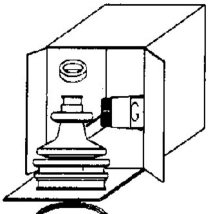
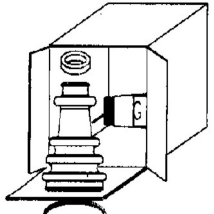
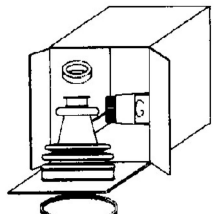
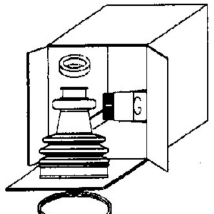




	<p><b>E0011</b> NO. 1755.08 - 5503 - 569 - 1755.45 - 1755.52 - 1755.10</p> <p>ESTICADOR DE ESCAPE</p> <p>PEUGEOT 204 (1972 A 1977)</p> <p>d80x35mm      d60mm 2f-d8mm</p>		<p><b>F0366-I</b> NO. 3293.09</p> <p>FOLE DO SEMI - EIXO JUNTO À CAIXA DE VELOCIDADES</p> <p>PEUGEOT 204 - 304 (JUNTA 76mm)</p> <p>d98x96mm      1f-d79 1f-d18mm</p>
	<p><b>F0367-I</b> NO. 3293.40</p> <p>FOLE DO SEMI - EIXO JUNTO À RODA</p> <p>PEUGEOT 204</p> <p>d81x95mm      1f-d76mm 1f-d18mm</p>		<p><b>F0380-I</b> NO. 13605200 - 3293.16 - 17665200 - 3293.74</p> <p>FOLE SEMI - EIXO DOLADO DA RODA(DIAM. 86mm EIXO 20mm) (F1010)</p> <p>PEUGEOT 204 (APÓS 1983)</p> <p>d94x117mm      1f-d22mm 1f-d80mm</p>
	<p><b>F0380A-I</b> NO. 3293.41</p> <p>FOLE DO SEMI - EIXO JUNTO À RODA</p> <p>PEUGEOT 204 (APÓS 1983)</p> <p>d94x137mm      1f-d27mm 1f-d80mm</p>		<p><b>F0506-I</b> NO. 4066.15 - 4066.20</p> <p>FOLE DA CREMALHEIRA DA DIRECÇÃO ESQ. E DIR. (F29)</p> <p>PEUGEOT 204</p> <p>d71x155mm      1f-d39mm 1f-d9mm</p>
	<p><b>F1032</b> NO.</p> <p>FOLE DA DIRECÇÃO</p> <p>PEUGEOT 204 - 304</p> <p>d68x140mm      1f-d42mm 1f-d32mm</p>		<p><b>KF2410</b> NO. 3293.41 - 3293.74</p> <p>FOLE DO LADO DA RODA</p> <p>PEUGEOT 204 - 205 - 309 (1.1)</p> <p>d93x116mm      1f-d20mm 1f-d78mm</p>
	<p><b>P0004-R</b> NO.</p> <p>CAPA DE PEDAL TRAVÃO E EMBRAIAGEM</p> <p>PEUGEOT 204</p> <p>62x55x11mm      NULL</p>		<p><b>RT08383</b> NO. 4806.19 - 4806.20 - 4806.27</p> <p>TUBO DE TRAVÃO FRENTE LH - RH</p> <p>PEUGEOT 204 - (APÓS 09-1975)</p> <p>370mm      FB23 - MC11</p>
	<p><b>T0603-I</b> NO. 5032.23</p> <p>BATENTE DA SUSPENSÃO DA FRENTE</p> <p>PEUGEOT 204</p> <p>d106x64mm      1f-d63/51mm</p>		












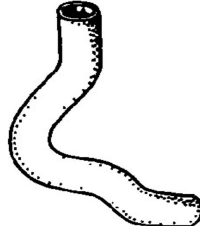
PEUGEOT 205-309

	<p><b>A0008</b> NO. 1809.16</p> <p>APOIO TRASEIRO DO MOTOR</p> <p>PEUGEOT 205 - 309</p> <p>d70x53mm      c40mm 1f-d10mm</p>		<p><b>A0330</b> NO. 1843.95 - 1843.82 - 1843.55</p> <p>SUPORTE ESQUERDO DO MOTOR</p> <p>PEUGEOT 205 GL - GR - GT - GTI (954 - 1118 - 1124 - 1294 - 1360 - 1442 - 1580 - 1592 -) - GLD - GRD - DIESEL - TURBO DIESEL (COM MOTOR XU) - 309 (1.1 - 1.3 - 1.4 - 1.6) - DIESEL - TURBO DIESEL</p> <p>100x70x42mm      1f-d12mm</p>
---	---	--	---

	<p><b>A1002</b> NO. 1844.16</p> <p>APOIO INTERMÉDIO DA SUSPENSÃO DO MOTOR FRENTE PEUGEOT 309 (1.3 - 1.4 - 1.6) - 205 TU</p> <p>88x40x31mm 1f-d11mm</p>		<p><b>A1013</b> NO. 1843.88 - 7910032165</p> <p>SUPORTE DO MOTOR DIREITO FRENTE PEUGEOT 205 GL - GR - GT - GTI (954 - 1118 - 1124 - 1294 - 1360 - 1442 - 1580 - 15892) - GLD - GRD - DIESEL - TURBO DIESEL</p> <p>89x61x40mm 2p-d10-16-28mm</p>
	<p><b>A1028</b> NO. 1843.73 - 1844.37 - 1843.92 - 1844.38 - 1844.42 - 1844.70</p> <p>SUPORTE FRENTE DIREITO DO MOTOR PEUGEOT 205 GL - GR - GT - GTI (954 - 1118 - 1124 - 1294 - 1360 - 1442 - 1580 - 1592) (MOT.TU EXCL.TU9 (89) - GLD - GRD - DIESEL - T. D.(MOT. XU - XUD)</p> <p>d82x79mm 1p-d10-22mm 1p-d10-31mm</p>		<p><b>A1028</b> NO. 1843.73 - 1844.37 - 1843.92 - 1844.38 - 1844.42 - 1844.70</p> <p>SUPORTE FRENTE DIREITO DO MOTOR PEUGEOT 309 1.1 - 1.4</p> <p>d82x79mm 1p-d10-22mm 1p-d10-31mm</p>
	<p><b>A1028-H</b> NO. 1843.73 - 1844.37 - 1843.92 - 1844.38 - 1844.70 - 1844.42 - 1844.75</p> <p>SUPORTE FRENTE DIREITO DO MOTOR (HIDRÁULICO) PEUGEOT 205 GL - GR - GT - GTI (954 - 1118 - 1124 - 1294 - 1360 - 1442 - 1580 - 1592) (MOTOR TU EXCL. TU9 (89) - GLD - GRD - DIESEL - TURBO DIESEL (MOTOR XU - XUD)</p> <p>d82x79mm 1p-d10-22mm 1p-d10-31mm</p>		<p><b>A1054</b> NO. 91535412</p> <p>SUPORTE FRENTE DA SUSPENSÃO FRENTE DO MOTOR PEUGEOT 205 GL - GR - GT - GTI (954 - 1118 - 1124 - 1294 - 1360 - 1442 - 1580 - 15892) - GLD - GRD - DIESEL - TURBO DIESEL - 309 - (1.1 - 1.3 - 1.4 - 1.6) - DIESEL - TURBO DIESEL (1.7 - 1.9)</p> <p>NULL NULL</p>
	<p><b>A1183</b> NO. 1807.45 - 95589715</p> <p>APOIO DIREITO DO MOTOR PEUGEOT 205</p> <p>66x48x40mm 2p-d10-20mm</p>		<p><b>A1246</b> NO. 1439.1</p> <p>SUPORTE DO FILTRO DE AR PEUGEOT 205</p> <p>31x23x19mm 2p-d6-13mm</p>
	<p><b>A1282</b> NO. 915071180 - 1807.57 - 1844.54 - 1807.56</p> <p>APOIO INFERIOR PEUGEOT 205</p> <p>d66x54mm 1f-d10mm</p>		<p><b>A1404</b> NO. 9557743380</p> <p>SUPORTE DO MOTOR PEUGEOT 205</p> <p>63x50x42mm 2p-d10-23mm</p>
	<p><b>BB04</b> NO. 5097.27</p> <p>ABRAÇADEIRA DA BARRA ESTABILIZADORA PEUGEOT 205 - 309</p> <p>73x53x28mm 2p-d10-25mm</p>		<p><b>BE25</b> NO.</p> <p>ABRAÇADEIRA DE ESCAPE CÔNCAVA (58 mm) PEUGEOT 309 (1985 A 1994)</p> <p>95x60x20mm 2p-d8mm</p>
	<p><b>E0004</b> NO. 1755.30 - 1755.44 - 1755.40 - 1753.34</p> <p>SUPORTE TRÁS DE ESCAPE PEUGEOT 205 GL - GR - GT - GTI - (954 - 1118 - 1124 - 1294 - 1360 - 1442 - 1580 - 1592) - GLD - GRD - DIESEL - TURBO DIESEL - 309 (1.1 - 1.3 - 1.4 - 1.6) - DIESEL - TURBO DIESEL (1.7 - 1.9)</p> <p>65x45x24mm NULL</p>		<p><b>E0031</b> NO. 1805815 - 8V515K653BA</p> <p>SUPORTE DE ESCAPE TRÁS (FRENTE NO 309 e 405) PEUGEOT 205 GL - GR - GT - GTI - (954 - 1118 - 1124 - 1294 - 1360 - 1442 - 1580 - 1592) - GLD - GRD - DIESEL - TURBO DIESEL - 309 (1.1 - 1.3 - 1.4 - 1.6) - DIESEL - TURBO DIESEL (1.7 - 1.9)</p> <p>64x45x40mm NULL</p>
	<p><b>E0145</b> NO. 5087.23 - 5087.32</p> <p>ESTICADOR DA BARRA ESTABILIZADORA DA FRENTE PEUGEOT 205 1.6 - 1.9 Gti</p> <p>350x45x40mm 1p-d10-30mm 1p-d10-24mm</p>		<p><b>E0145</b> NO. 5087.23 - 5087.32</p> <p>ESTICADOR DA BARRA ESTABILIZADORA DA FRENTE PEUGEOT 309 1.8D - TD - 1.9D - 1.9 GTI</p> <p>350x45x40mm 1p-d10-30mm 1p-d10-24mm</p>

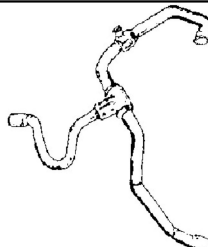








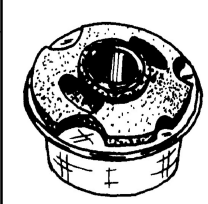
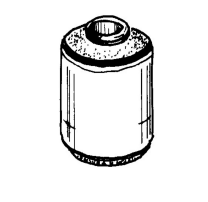





	<p><b>F0367-I</b> NO. 3293.40</p> <p>FOLE DO SEMI - EIXO JUNTO À RODA</p> <p>PEUGEOT 205 GL - GR (JUNTA 76 mm)</p> <p>d81x95mm 1f-d76mm 1f-d18mm</p>		<p><b>F0380-I</b> NO. 13605200 - 3293.16 - 17665200 - 3293.74</p> <p>FOLE SEMI - EIXO DOLADO DA RODA(DIAM. 86mm EIXO 20mm) (F1010)</p> <p>PEUGEOT 205 - 309</p> <p>d94x117mm 1f-d22mm 1f-d80mm</p>
	<p><b>F0380A-I</b> NO. 3293.41</p> <p>FOLE DO SEMI - EIXO JUNTO À RODA</p> <p>PEUGEOT 205 - 309</p> <p>d94x137mm 1f-d27mm 1f-d80mm</p>		<p><b>F0506-I</b> NO. 4066.15 - 4066.20</p> <p>FOLE DA CREMALHEIRA DA DIRECÇÃO ESQ. E DIR. (F29)</p> <p>PEUGEOT 205 - 309 - 405</p> <p>d71x155mm 1f-d39mm 1f-d9mm</p>
	<p><b>F0571-I</b> NO. 3293.51</p> <p>FOLE DO SEMI - EIXO JUNTO À CAIXA DE VELOCIDADES</p> <p>PEUGEOT 205</p> <p>d94x78mm 1f-d76 1f-d21mm</p>		<p><b>F0572-1I</b> NO. 3293.73</p> <p>FOLE DO LADO DA RODA (UM SÓ ANEL INTERNO DE ENCAIXE)</p> <p>PEUGEOT 205 - 205 GTI - GT - DIESEL - 309</p> <p>d93x117mm 1f-d81mm 1f-d30mm</p>
	<p><b>F0572-I</b> NO. 3293.73</p> <p>FOLE DO SEMI - EIXO JUNTO À RODA</p> <p>PEUGEOT 205</p> <p>d93x117mm 1f-d81mm 1f-d30mm</p>		<p><b>F0803-I</b> NO. 3293.59 - 3287.79</p> <p>FOLE DO SEMI - EIXO JUNTO À CAIXA DE VELOCIDADES</p> <p>PEUGEOT 205 DIESEL - GTI - GT - 309</p> <p>d80x95mm 1f-d74mm 1f-d21mm</p>
	<p><b>F0806-I</b> NO. 3287.65</p> <p>FOLE DO SEMI - EIXO JUNTO À CAIXA DE VELOCIDADES</p> <p>PEUGEOT 205 - 309(APÓS 1985)</p> <p>d83x100mm 1f-d61mm 1f-d19mm</p>		<p><b>F0998-I</b> NO. 3293.81</p> <p>FOLE DO LADO DA CAIXA (JUNTA d76mm EIXO d25mm) (F1064)</p> <p>PEUGEOT 309 TU 1124 cc. - 1360 cc. (APÓS 1988)</p> <p>d74x80mm 1f-d70mm 1f-d20mm</p>
	<p><b>F0999-I</b> NO. 95619709 - 3287.68</p> <p>FOLE DO SEMI - EIXO DO LADO DA CAIXA DE VELOCIDADES</p> <p>PEUGEOT 205</p> <p>d72x170mm 1f-d72mm 1f-d18mm</p>		<p><b>F1087-I</b> NO.</p> <p>FOLE DA TRANSMISSÃO LADO DA CAIXA</p> <p>PEUGEOT 205 1118CC</p> <p>d82x116 1f-d64mm 1f-d18mm</p>
	<p><b>F1087-I</b> NO.</p> <p>FOLE DA TRANSMISSÃO LADO DA CAIXA</p> <p>PEUGEOT 309 - 1294CC - 1442CC - 1580CC - 1592CC - 1905CC - 1.9 GT 16V - 1769CC DIESEL - 1800 TD - 1905CC DIESEL</p> <p>d82x116 1f-d64mm 1f-d18mm</p>		<p><b>F1089-I</b> NO.</p> <p>FOLE DA TRANSMISSÃO LADO DA RODA</p> <p>PEUGEOT 205 E1 1.1 - F1 1.1 - G1 - TU24 - 1.3 - G2 1.3 - J3 1.4 - Y2 1.4 - XU 1.6 - DIESEL XUD7 - D9 1.8 - 1.9 - 309 TU 3M 1.4IE - XU 51C 1.6 - XU 1.6 - 1.9 XU1.8 DIESEL - 1.9 DIESEL</p> <p>d93x110mm 1f-d80mm 1f-d22mm</p>
	<p><b>F1286-I</b> NO. 3293.80</p> <p>FOLE DO LADO DA RODA (JUNTA d90mm EIXO d25mm)</p> <p>PEUGEOT 205 GTI (XU9JA - XU9JA2) 1905 cc. (APÓS 1983) - 309 DIESEL XUD7T 1769 cc. - 309 GTI - GTI 16 1905 cc</p> <p>d98x98mm 1f-fd86mm 1f-d22mm</p>		<p><b>F1302-I</b> NO. 3293.77</p> <p>FOLE DO LADO DA RODA (JUNTA d86mm EIXO d25mm)</p> <p>PEUGEOT 205 - 309</p> <p>d90x85mm 1f-d80mm 1f-d21mm</p>

	<b>F1463-I</b> NO. 406616 FOLE DA DIRECÇÃO LADO DIREITO E ESQUERDO PEUGEOT 205 I 1.1 - 1.1 CJ - 1.3 - 1.3 RALLYE - 1.4 - 1.4 CJ - 1.4 CT - 1.6 - 1.6 AUTOMATIC - 1.6i CTI - 1.6i GTi - 1.7D - 1.7 TD - 1.9i CTI 1.9i GTi (1983 A 1987) - PEUGEOT 205 II 1.1 - 1.3 - 1.4 - 1.6 - 1.6i - 1.7D - 1.7 TD - 1.9i (1987 A 1998)		<b>F1463-I</b> NO. 406616 FOLE DA DIRECÇÃO LADO DIREITO E ESQUERDO PEUGEOT 309 I 1.1 - 1.3 - 1.4 - 1.6 - 1.8 TD - 1.9 - 1.9D - 1.9i GTi - 1.9i GTi 16V (1985 A 1989) - PEUGEOT 309 II 1.1 - 1.4 - 1.6 - 1.8 TD - 1.9i - 1.9D (1989 A 1993)
	<b>KB2065</b> NO. KIT DA BARRA ESTABILIZADORA (DIÂMETRO 20) PEUGEOT 205 - GTi - 309 1.1 - 1.3 - 1.4 - 1.6 DIESEL - 1.7 - 1.9 TURBODIESEL		<b>KB2066</b> NO. KIT DA BARRA ESTABILIZADORA (DIÂMETRO 22) PEUGEOT 205 GL - GR - GT 954 - 1118 - 1124 - 1294 - 1360 - 1442 - 1580 - 1592 - 309 1.1 - 1.3 - 1.4 - 1.6 DIESEL - 1.7 - 1.9 TURBO DIESEL
	<b>KB2067</b> NO. KIT DA BARRA ESTABILIZADORA (DIÂMETRO 23) PEUGEOT 205 D - TD - 309 1.1 - 1.3 - 1.4 - 1.6 DIESEL - 1.7 - 1.9 TURBO DIESEL		<b>KF2400</b> NO. 3293.40 FOLE DO LADO DA RODA PEUGEOT 205 GE (exc. GT - GTI - D) 76
	<b>KF2416-T</b> NO. 329305 KIT DE FOLE DO CARDAN JUNTO À RODA PEUGEOT 205 II 1.6 AUTOMATIC - 1.7D (1987 A 1998)		<b>KF2445</b> NO. 3293.80 - 3293.91 FOLE DO LADO DA RODA PEUGEOT 205 GTI
	<b>KF2445</b> NO. 3293.80 - 3293.91 FOLE DO LADO DA RODA PEUGEOT 309 GTI		<b>KF2445</b> NO. 3293.80 - 3293.91 FOLE DO LADO DA RODA PEUGEOT 205 GTI - SI AUT. RALLY
	<b>KF2445</b> NO. 3293.80 - 3293.91 FOLE DO LADO DA RODA PEUGEOT 309 GTI		<b>KF2460</b> NO. 3293.73 FOLE DO LADO DA RODA PEUGEOT 205 GT - GTI - DIESEL 205 SERVICE D
	<b>KF2485</b> NO. 3293.77 FOLE DO LADO DA RODA PEUGEOT 205 GTX		<b>KF2485</b> NO. 3293.77 FOLE DO LADO DA RODA PEUGEOT 205 GTX
	<b>L3037</b> NO. 91509516 CASQUILHO DOS PARAFUSOS DE ESCAPE PEUGEOT 205 (1984 A 1996)		<b>L3037</b> NO. 91509516 CASQUILHO DOS PARAFUSOS DE ESCAPE PEUGEOT 309 (1988 A 1994)
	<b>M6011</b> NO. 1798.45 - 1798.62 - 1798.66 JUNTA DE ESCAPE PEUGEOT 205 (APÓS 1983) - 309 (APÓS 1986)		<b>M6061</b> NO. 1710.51 - 1710.45 - 1710.56 JUNTA DE ESCAPE PEUGEOT 205 (1987 A 1996) - 309 (1989 A 1994)

	<p><b>M6066</b> NO. 171263</p> <p>JUNTA DE ESCAPE</p> <p>PEUGEOT 205 (1987 A 1996) - 309 (1989 A 1994)</p> <p>d66x16mm 1f-d43mm</p>		<p><b>M6080</b> NO. 1721.01 - 1721.26 - 1710.99</p> <p>JUNTA DE ESCAPE</p> <p>PEUGEOT 205 (APÓS 1983) - 309 (1986 A 1994)</p> <p>92x58mm 1f-d41mm</p>
	<p><b>M6086</b> NO. 1712.72</p> <p>JUNTA DE ESCAPE</p> <p>PEUGEOT 205 (APÓS 1984) - 309 (1989 A 1994)</p> <p>d70x13mm 1f-d58mm</p>		<p><b>MT6700</b> NO.</p> <p>JUNTA DE TERMOSTATO</p> <p>PEUGEOT 309 1.9 16v</p> <p>d52x2mm 1f-d43mm</p>
	<p><b>P1002</b> NO. 4504.07</p> <p>CAPA DE PEDAL DO TRAVÃO</p> <p>PEUGEOT 205 GL - GR - GT - GTI (954 - 1118 - 1124 - 1294 - 1360 - 1442 - 1580 - 1592) - GLD - GRD - DIESEL - TURBO DIESEL - 309 (1.1 - 1.3 - 1.4 - 1.6) - DIESEL - TURBO DIESEL</p> <p>78x53x13mm NULL</p>		<p><b>P1003</b> NO. 2130.10</p> <p>CAPA DE PEDAL DA EMBRAIAGEM</p> <p>PEUGEOT 205 GL - GR - GT - GTI (954 - 1118 - 1124 - 1294 - 1360 - 1442 - 1580 - 1592) - GLD - GRD - DIESEL - TURBO DIESEL - 309 (1.1 - 1.3 - 1.4 - 1.6) - DIESEL - TURBO DIESEL</p> <p>57x57x13mm NULL</p>
	<p><b>R220555</b> NO. 1343.66</p> <p>TUBO DE RADIADOR SUPERIOR</p> <p>PEUGEOT 205 (954 - 1124)</p> <p>B475 - d35/30mm 110-65-310-80mm</p>		<p><b>R220556</b> NO. 1350.83 - 1351.46</p> <p>TUBO DE RADIADOR INFERIOR</p> <p>PEUGEOT 205 (954 - 1124)</p> <p>B430 - d30/30mm 140-510-235-75mm</p>
	<p><b>R220557</b> NO. 1343.7</p> <p>TUBO DE RADIADOR SUPERIOR</p> <p>PEUGEOT 205 DIESEL</p> <p>NULL NULL</p>		<p><b>R220558</b> NO. 1307.75 - 1845.64</p> <p>TUBO DE RADIADOR INFERIOR</p> <p>PEUGEOT 205 GTI - MOTOR XU E DIESEL</p> <p>B210 - d31/31mm 140-115mm</p>
	<p><b>R220559</b> NO. 1307.77 - 1307.K0 - 1307.W9</p> <p>TUBO DE LIGAÇÃO INFERIOR DA BOMBA AO RADIADOR</p> <p>PEUGEOT 205 D - TD</p> <p>B175 - d33/30mm 45-70-80-50mm</p>		<p><b>R220618</b> NO. 1307.42</p> <p>TUBO DA BOMBA DE ÁGUA</p> <p>PEUGEOT 205 DIESEL - 309 DIESEL</p> <p>B107 - d22/19mm 30-85mm</p>
	<p><b>R220835</b> NO. 1317.23 - 1317.24</p> <p>TUBO DE RADIADOR SUPERIOR</p> <p>PEUGEOT 205 (1118 - 1124 - 1294) (ATÉ 1989)</p> <p>B385 - d33/33mm 65-125-200-70mm</p>		<p><b>R220836</b> NO. 1351.45 - 1351.80 - 1351.79</p> <p>TUBO DE RADIADOR INFERIOR</p> <p>PEUGEOT 205 (954 - 1124) - 1294 - 1360)</p> <p>B420 - d30/30mm 215-395-250-110-60mm</p>
	<p><b>R220838</b> NO. 1343.C3</p> <p>TUBO DE LIGAÇÃO DA BOMBA DE ÁGUA AO RADIADOR (S/ AR COND.)</p> <p>PEUGEOT 205 (1.6 - 1.9)</p> <p>B320 - d30/30mm 60-150-65-60-70-45mm</p>		<p><b>R220840</b> NO. 1317.24 - 1317.26</p> <p>TUBO DE RADIADOR SUPERIOR</p> <p>PEUGEOT 309 GASOL. TT</p> <p>NULL NULL</p>


	<b>R220841</b> NO. 1317.27 TUBO DE RADIADOR INFERIOR PEUGEOT 309 (1.1 - 1.3)		<b>R220842</b> NO. 1307.97 TUBO DE LIGAÇÃO DA BOMBA DE ÁGUA PEUGEOT 205 (11245 - 1294) - 309 (1.1 - 1.3)
	<b>R220843</b> NO. 1307.C7 TUBO DO AQUECIMENTO PEUGEOT 309 (1.1 - 1.3)		<b>R220844</b> NO. 1307.C8 TUBO DO AQUECIMENTO PEUGEOT 309 (1.1 - 1.3)
	<b>R220845</b> NO. 1343.82 TUBO DE RADIADOR SUPERIOR PEUGEOT 309 DIESEL		<b>R220846</b> NO. 1351.21 TUBO DE RADIADOR INFERIOR PEUGEOT 309 D - TD
	<b>R220847</b> NO. 1307.G3 TUBO DE RADIADOR INFERIOR PEUGEOT 309 (1.4 - 1.6)		<b>R220909</b> NO. 1307 - J4 TUBO DA BOMBA DE ÁGUA PEUGEOT 205 - 309
	<b>R221520</b> NO. 1191.12 TUBO DE LIGAÇÃO DA CABEÇA PEUGEOT 205 (1118 - 1294) - 309 (1.1 - 1.3)		<b>R221521</b> NO. 1307.A1 TUBO DE RETORNO DA ÁGUA DO AQUECIMENTO PEUGEOT 205 (1118 - 1294)
	<b>R221522</b> NO. 1191.2 TUBO DE LIGAÇÃO DA CABEÇA AO REGULADOR PEUGEOT 205 (1442 - 1592) - 309 (1.4 - 1.6)		<b>R221523</b> NO. 1191.13 - 1191.21 - 1192.62 TUBO DO COLECTOR PEUGEOT 205 (1442 - 1592) - 309 (1.4 - 1.6)
	<b>R221525</b> NO. 1307.C2 TUBO DO AQUECIMENTO (C/ RESPIRO) PEUGEOT 205 (1442 - 1592) - 309 (1.4 - 1.6 - 1.9)		<b>R221527</b> NO. 1307.C9 TUBO DO AQUECIMENTO PEUGEOT 309 (1.6 - 1.9)
	<b>R221528</b> NO. 1317.25 TUBO DE RADIADOR INFERIOR PEUGEOT 205 (1118 - 1124 - 1294 - 1360)		<b>R221532</b> NO. 1343.95 TUBO DE RADIADOR SUPERIOR PEUGEOT 205 (1294)



	<p><b>R221540</b> NO. 1307.B1</p> <p>TUBO DO AQUECIMENTO COM 3 VIAS (C/ RESPIRO)</p> <p>PEUGEOT 205 DIESEL (APÓS 11-1989) - 309 DIESEL</p> <p>NULL NULL</p>		<p><b>R221541</b> NO. 1307.F3</p> <p>TUBO DE ENVIO DE ÁGUA AO AQUECIMENTO</p> <p>PEUGEOT 205 DIESEL (APÓS 11-1989) - 309 DIESEL</p> <p>B305 - d20/d15mm 100x145x65x80x65mm</p>
	<p><b>RT08528</b> NO. 480629 - 91515816 - 91518816</p> <p>TUBO DE TRAVÃO FRENTE LH-RH</p> <p>PEUGEOT 205 1.9GTT - 1.9D (11-1987 A 1996) TT (02-1983 A 10-1987) TT VAN (APÓS 09-1983)</p> <p>350mm FB23 - MC11</p>		<p><b>RT08530</b> NO. 480653 - 481629</p> <p>TUBO DE TRAVÃO TRÁS</p> <p>PEUGEOT 205 I 1.0 (02-1983 A 10-1987) - 1.1 (02-1983 A 10-1987) - 1.3 (02-1984 A 10-1987) - 1.4 (02-1983 A 10-1987) - 1.5 (02-1984 A 10-1987) - 1.6 (08-1986 A 10-1987) - 205 I 1.6 GTI (12-1984 A 10-1984) - 205 I 1.7 DIESEL (08-1983 A 10-1987) - 205 I 1.9</p> <p>275mm FB23 - FB23</p>
	<p><b>RT08530</b> NO. 480653 - 481629</p> <p>TUBO DE TRAVÃO TRÁS</p> <p>PEUGEOT 205 I CABRIOLET 1.1 CJ (10-1989 A 12-1994) - 1.4 CJ (03-1988 A 12-1994) - 1.4 CJ CAT. (01-1989 A 09-1993) - 1.4 CT (04-1986 A 12-1988) - 1.6 CJ (08-1992 A 12-1994) - 1.6 CTI (04-1986 A 10-1990) - 1.9 CTI (10-1987 A 12-1994)</p> <p>275mm FB23 - FB23</p>		<p><b>RT08530</b> NO. 480653 - 481629</p> <p>TUBO DE TRAVÃO TRÁS</p> <p>PEUGEOT 205 II 1.0 (10-1987 A 09-1998) - 1.1 (10-1987 A 09-1998) - 1.2 (01-1987 A 12-1990) - 1.3 RALLYE (10-1987 A 10-1990) - 1.4 (01-1987 A 10-1990) - 1.4 CAT. (08-1987 A 09-1993) - 1.6 (10-1987 A 09-1998) - 1.6 AUT. (05-1990 A 09-1998) - 1.6 GTI (10-1987</p> <p>275mm FB23 - FB23</p>
	<p><b>RT08530</b> NO. 480653 - 481629</p> <p>TUBO DE TRAVÃO TRÁS</p> <p>PEUGEOT 309 I 1.1 (10-1985 A 07-1989) - 1.3 (10-1985 A 07-1989) - 1.4 (03-1989 A 07-1989) - 1.5 (06-1987 A 12-1989) - 1.6 (10-1985 A 07-1989) - 1.6 CAT (09-1986 A 12-1989) - 1.9 (10-1985 A 07-1989) - 1.9 D (06-1986 A 07-1989) - 1.9 GTI (10-1986 A 07-1989)</p> <p>275mm FB23 - FB23</p>		<p><b>RT08530</b> NO. 480653 - 481629</p> <p>TUBO DE TRAVÃO TRÁS</p> <p>PEUGEOT 309 II 1.1 (08-1990 A 12-1993) - 1.4 (07-1990 A 12-1993) - 1.6 (07-1989 A 12-1993) - 1.8 DIESEL (07-1989 A 12-1993) - 1.8 TD (08-1989 A 12-1993) - 1.9 (10-1990 A 12-1993) - 1.9 DIESEL (07-1989 A 12-1993) - 1.9 GTI (07-1989 A 12-1993) - 1.9 GTI 16V</p> <p>275mm FB23 - FB23</p>
	<p><b>RT08531</b> NO. 480637 - 480672</p> <p>TUBO DE TRAVÃO TRÁS LH-RH</p> <p>PEUGEOT 309 TT (09-1985 A 12-1993)</p> <p>350mm FB23 - MC11</p>		<p><b>S1082</b> NO. 3523.25 - 3523.27 - 3523.29 - 3523.49</p> <p>SILENT - BLOC DO BRAÇO DE SUSPENSÃO FRENTE</p> <p>PEUGEOT 205 GL - GR - GT - GTI - (954 - 1118 - 1124 - 1294 - 1360 - 1442 - 1580 - 1592) - GLD - GRD - DIESEL - TURBO DIESEL</p> <p>d48x25mm d36mm 1f-d12mm</p>
	<p><b>S1088</b> NO. 3523.20 - 91096727 - 3523.15 - 352320</p> <p>SILENT - BLOC DO BRAÇO DA SUSPENSÃO FRENTE</p> <p>PEUGEOT 205 GL - GR - GT - (954 - 1118 - 1124 - 1294 - 1360 - 1442 - 1580 - 1592) - GLD - GRD - DIESEL - TURBO DIESEL - 104</p> <p>d28x34mm c28mm 1f-d10mm</p>		<p><b>S1114</b> NO. 3523.58 - 3523.35</p> <p>SILENT - BLOC DO BRAÇO DE SUSPENSÃO FRENTE</p> <p>PEUGEOT 205 GTI - 309 (1.1 - 1.3 - 1.4 - 1.6) - DIESEL - TURBO DIESEL (1.7 - 1.9)</p> <p>d51x25mm d36mm 1f-d12mm</p>
	<p><b>S1296</b> NO. 3523.31 - 3523.71 - 91515872</p> <p>SILENT - BLOC DO BRAÇO DA SUSPENSÃO FRENTE</p> <p>PEUGEOT 309 TT</p> <p>d38x34mm d28mm 1f-d10mm</p>		<p><b>T0052-P</b> NO. 5094.36 - 91516382</p> <p>BATENTE DA BARRA ESTABILIZADORA DA SUSPENSÃO FRENTE FURO 20mm</p> <p>PEUGEOT 205 GTI - 309 (1.1 - 1.3 - 1.4 - 1.6) - DIESEL - TURBO DIESEL (1.7 - 1.9)</p> <p>54x38x32mm 1f-d18mm</p>
	<p><b>T0053-P</b> NO. 5094.37 - 91516332</p> <p>BATENTE DA BARRA ESTABILIZADORA DA SUSPENSÃO FRENTE FURO 22mm (VERDE)</p> <p>PEUGEOT 205 GASOLINA GL - GR - GT - (954 - 118 - 1124 - 1294 - 1360 - 1442 - 1580 - 1592)</p> <p>55x38x32mm 1f-d20mm</p>		<p><b>T0053-P</b> NO. 5094.37 - 91516332</p> <p>BATENTE DA BARRA ESTABILIZADORA DA SUSPENSÃO FRENTE FURO 22mm (VERDE)</p> <p>PEUGEOT 309 (1.1 - 1.3 - 1.4 - 1.6) - DIESEL - TURBO DIESEL (1.7 - 1.9)</p> <p>55x38x32mm 1f-d20mm</p>

	<p><b>T0054-P</b> NO. 5094.40 - 91539592</p> <p>BATENTE DA BARRA ESTABILIZADORA DA SUSPENSÃO FRENTE FURO 23mm (AZUL)</p> <p>PEUGEOT 205 D - TD - 309 (1.1 - 1.3 - 1.4 - 1.6) - DIESEL - TURBO DIESEL (1.7 - 1.9)</p> <p>55x38x32mm 1f-23mm</p>		<p><b>T0677-I</b> NO. 503327 - 9151930280</p> <p>BATENTE SUSPENSÃO DA FRENTE</p> <p>PEUGEOT 205 I (741A/C) 1.6 GTI (12.84 A 10.87) 103cv 1580cc Hatchback - PEUGEOT 205 I (741A/C) 1.6 GTI (02.83 A 07.87) 116cv 1580cc Hatchback - PEUGEOT 205 I (741A/C) 1.9 GTI (03.87 A 10.87) 102cv 1905cc Hatchback - PEUGEOT 205 I (741A/C) 1.9 GTI (10.86 A 10.87) 128cv 1905cc Hatchback</p> <p>d57x102mm 1f-d26mm 1f-d18mm</p>
	<p><b>T0677-I</b> NO. 503327 - 9151930280</p> <p>BATENTE SUSPENSÃO DA FRENTE</p> <p>PEUGEOT 205 II (20A/C) 1.6 GTI (10.87 A 12.89) 103cv 1580cc Hatchback - PEUGEOT 205 II (20A/C) 1.9 GTI (10.87 A 05.89) 102cv 1905cc Hatchback - PEUGEOT 205 II (20A/C) 1.9 GTI Cat (10.87 A 07.94) 102cv 1905cc Hatchback - PEUGEOT 205 II (20A/C) 1.9 GTI (10.87 A 10.94) 120cv 1905cc Hatchback - PEUGEOT 205 II (20A/C) 1.9 GTI (10.87 A 09.98) 128cv 1905cc Hatchback</p> <p>d57x102mm 1f-d26mm 1f-d18mm</p>		<p><b>T0677-I</b> NO. 503327 - 9151930280</p> <p>BATENTE SUSPENSÃO DA FRENTE</p> <p>PEUGEOT 309 I (10C - 10A) 1.9 GTI (07.88 A 07.89) 120cv 1905cc Hatchback - PEUGEOT 309 I (10C - 10A) 1.9 GTI (10.86 A 07.89) 128cv 1905cc Hatchback</p> <p>d57x102mm 1f-d26mm 1f-d18mm</p>
	<p><b>T0677-I</b> NO. 503327 - 9151930280</p> <p>BATENTE SUSPENSÃO DA FRENTE</p> <p>PEUGEOT 309 II (3C - 3A) 1.9 GTI (07.89 A 12.93) 120cv 1905cc Hatchback - PEUGEOT 309 II (3C - 3A) 1.9 GTI 16V (10.90 A 12.93) 147cv 1905cc Hatchback - PEUGEOT 309 II (3C - 3A) 1.9 GTI 16V (08.89 A 07.90) 158cv 1905cc Hatchback</p> <p>d57x102mm 1f-d26mm 1f-d18mm</p>		<p><b>T0681-I</b> NO. 503326 - 9151964280</p> <p>BATENTE SUSPENSÃO DA FRENTE</p> <p>PEUGEOT 205 I (741A/C) 1.0 (02.83 A 10.87) 45cv 954cc Hatchback - PEUGEOT 205 I (741A/C) 1.1 (02.83 A 10.87) 49cv 1124cc Hatchback - PEUGEOT 205 I (741A/C) 1.1 (02.83 A 10.87) 50cv 1124cc Hatchback - PEUGEOT 205 I (741A/C) 1.3 (02.84 A 10.87) 62cv 1294cc Hatchback - PEUGEOT 205 I (741A/C) 1.4 (02.83 A 10.87) 60cv 1360cc Hatchback - PEUGEOT 205 I (741A/C) 1.4 (10.85 A 10.87) 79cv 1360cc Hatchback - PEUGEOT 205 I (741A/C) 1.4 (02.83 A 10.87) ...etc.</p> <p>d55x81mm 1f-d25mm 1f-d16mm</p>
	<p><b>T0681-I</b> NO. 503326 - 9151964280</p> <p>BATENTE SUSPENSÃO DA FRENTE</p> <p>PEUGEOT 205 I Cabriolet (741B - 20D) 1.1 CJ (10.89 A 12.94) 60cv 1124cc Cabriolet - PEUGEOT 205 I Cabriolet (741B - 20D) 1.4 CJ (03.88 A 05.89) 60cv 1360cc Cabriolet - PEUGEOT 205 I Cabriolet (741B - 20D) 1.4 CJ (03.89 A 12.94) 67cv 1360cc Cabriolet - PEUGEOT 205 I Cabriolet (741B - 20D) 1.4 CT (04.86 A 12.88) 79cv 1360cc Cabriolet - PEUGEOT 205 I Cabriolet (741B - 20D) 1.4 CJ Cat (01.89 A 09.93) 60cv 1361cc Cabriolet - PEUGEOT 205 I Cabriolet...etc.</p> <p>d55x81mm 1f-d25mm 1f-d16mm</p>		<p><b>T0681-I</b> NO. 503326 - 9151964280</p> <p>BATENTE SUSPENSÃO DA FRENTE</p> <p>PEUGEOT 205 II (20A/C) 1.0 10.87 - 09.98 33 45 954 Hatchback PEUGEOT 205 II (20A/C) 1.1 10.87 - 10.90 36 49 1124 Hatchback PEUGEOT 205 II (20A/C) 1.1 10.87 - 10.90 40 54 1124 Hatchback PEUGEOT 205 II (20A/C) 1.1 07.89 - 09.98 44 60 1124 Hatchback PEUGEOT 205 II (20A/C) 1.3 Rallye 10.87 - 10.90 74 101 1294 Hatchback PEUGEOT 205 II (20A/C) 1.4 10.87 - 05.89 44 60 1360 Hatchback PEUGEOT 205 II (20A/C) 1.4 Cat 08.87 - 09.93 44 60 1360 Hatchback PEUGEOT...etc.</p> <p>d55x81mm 1f-d25mm 1f-d16mm</p>
	<p><b>T1163</b> NO. 509443</p> <p>BATENTE BARRA ESTABILIZADORA FRENTE</p> <p>PEUGEOT 205 I (741A/C) 1.6 GTI (12.84 A 10.87) 103cv 1580cc Hatchback - PEUGEOT 205 I (741A/C) 1.6 GTI (02.83 A 07.87) 116cv 1580cc Hatchback - PEUGEOT 205 I (741A/C) 1.9 GTI (03.87 A 10.87) 102cv 1905cc Hatchback - PEUGEOT 205 I (741A/C) 1.9 GTI (10.86 A 10.87) 128cv 1905cc Hatchback - PEUGEOT 205 II (20A/C) 1.3 Rallye (10.87 A 10.90) 101cv 1294cc Hatchback - PEUGEOT 205 II (20A/C) 1.9 GTI (10.87 A 10.94) 120cv 1905cc Hatchback - PEU...etc.</p> <p>55x32x30mm 1f-d16mm</p>		<p><b>T1163</b> NO. 509443</p> <p>BATENTE BARRA ESTABILIZADORA FRENTE</p> <p>PEUGEOT 309 I (10C, 10A) 1.9 (07.88 A 07.89) 109cv 1905cc Hatchback - PEUGEOT 309 I (10C, 10A) 1.9 GTI (10.86 A 07.89) 128cv 1905cc Hatchback - PEUGEOT 309 II (3C, 3A) 1.9 (10.90 A 12.93) 109cv 1905cc Hatchback - PEUGEOT 309 II (3C, 3A) 1.9 GTI (07.89 A 12.93) 120cv 1905cc Hatchback - PEUGEOT 309 II (3C, 3A) 1.9 GTI 16V (10.90 A 12.93) 147cv 1905cc Hatchback - PEUGEOT 309 II (3C, 3A) 1.9 GTI 16V (08.89 A 07.90) 158cv 1905cc Hatchback</p> <p>55x32x30mm 1f-d16mm</p>
	<p><b>T1164</b> NO. 509442</p> <p>BATENTE BARRA ESTABILIZADORA FRENTE</p> <p>PEUGEOT 205 I (741A/C) 1.6 GTI (12.84 A 10.87) 103cv 1580cc Hatchback - PEUGEOT 205 I (741A/C) 1.6 GTI (02.83 A 07.87) 116cv 1580cc Hatchback - PEUGEOT 205 I (741A/C) 1.9 GTI (03.87 A 10.87) 102cv 1905cc Hatchback - PEUGEOT 205 I (741A/C) 1.9 GTI (10.86 A 10.87) 128cv 1905cc Hatchback - PEUGEOT 205 II (20A/C) 1.3 Rallye (10.87 A 10.90) 101cv 1294cc Hatchback - PEUGEOT 205 II (20A/C) 1.9 GTI (10.87 A 10.94) 120cv 1905cc Hatchback - PEU...etc.</p> <p>55x32x30mm 1f-d16mm</p>		<p><b>T1164</b> NO. 509442</p> <p>BATENTE BARRA ESTABILIZADORA FRENTE</p> <p>PEUGEOT 309 I (10C, 10A) 1.9 (07.88 A 07.89) 109cv 1905cc Hatchback - PEUGEOT 309 I (10C, 10A) 1.9 GTI (10.86 A 07.89) 128cv 1905cc Hatchback - PEUGEOT 309 II (3C, 3A) 1.9 (10.90 A 12.93) 109cv 1905cc Hatchback - PEUGEOT 309 II (3C, 3A) 1.9 GTI (07.89 A 12.93) 120cv 1905cc Hatchback - PEUGEOT 309 II (3C, 3A) 1.9 GTI 16V (10.90 A 12.93) 147cv 1905cc Hatchback - PEUGEOT 309 II (3C, 3A) 1.9 GTI 16V (08.89 A 07.90) 158cv 1905cc Hatchback</p> <p>55x32x30mm 1f-d16mm</p>
	<p><b>W5001</b> NO. 0515k9</p> <p>POLIE DA CAMBOTA (5 pistas)</p> <p>PEUGEOT 205 (1 - 7 D mot - XUD7) - 309 (1 - 8 D - mot. XUD7) - 405 1.9d (1988 A 1992)</p> <p>d142mm d30mm</p>		<p><b>W5066</b> NO.</p> <p>POLIE DA CAMBOTA (4 PISTAS)</p> <p>PEUGEOT 205D</p> <p>d142mm d30mm</p>
	<p><b>Y3002</b> NO. 179853</p> <p>PARAFUSO DE ESCAPE</p> <p>PEUGEOT 205 (APÓS 1983) - 309 (APÓS 1986)</p> <p>d13x60mm d8.5mm 1p-d6-10mm</p>		<p><b>Y3003</b> NO. 91512792</p> <p>PARAFUSO ESCAPE</p> <p>PEUGEOT 205 (1983 A 1996) - 309 (1988 A 1994)</p> <p>d13x78mm d7mm 1p-d7mm</p>

	<p><b>Y3005</b> NO. 179845  <i>PARAFUSO ESCAPE</i>                      PEUGEOT 205 (1985 A 1988)</p>		<p><b>Z10673</b> NO. 697207 - 113857117B  <i>Mola de fixação</i>                      PEUGEOT 205</p>
	<p><b>Z80268</b> NO. 7903077112  <i>Mola de painel</i>                      PEUGEOT 309</p>		<p><b>Z80268</b> NO. 7903077112  <i>Mola de painel</i>                      PEUGEOT 205</p>
	<p><b>Z80522</b> NO. ECO-71299  <i>Mola de friso</i>                      PEUGEOT 205</p>		<p><b>Z80535</b> NO. 699231  <i>Mola de painel</i>                      PEUGEOT 309</p>
	<p><b>Z80535</b> NO. 699231  <i>Mola de painel</i>                      PEUGEOT 205</p>		<p><b>Z80556</b> NO.  <i>Mola de fixação</i>                      PEUGEOT 309</p>
	<p><b>Z80556</b> NO.  <i>Mola de fixação</i>                      PEUGEOT 205</p>		<p><b>Z80592</b> NO. 743707  <i>Mola de friso</i>                      PEUGEOT 205</p>
	<p><b>Z80596</b> NO. 7903077167  <i>Mola de painel</i>                      PEUGEOT 205</p>		<p><b>Z80606</b> NO. 9609212380  <i>Mola de fixação</i>                      PEUGEOT 309</p>
	<p><b>Z80606</b> NO. 9609212380  <i>Mola de fixação</i>                      PEUGEOT 205</p>		<p><b>Z80626</b> NO. 697334  <i>Mola de fixação</i>                      PEUGEOT 309</p>
	<p><b>Z80632</b> NO. 698317  <i>Mola de painel</i>                      PEUGEOT 309</p>		<p><b>Z80632</b> NO. 698317  <i>Mola de painel</i>                      PEUGEOT 205</p>










	<b>Z80679</b>	NO. 696633		<b>Z9008</b>	NO. 179862 - 179863 - 179864 - 179866
	Mola de painel PEUGEOT 205			MOLA DE ESCAPE PEUGEOT 205 (1986 A 1996) - 309 (1989 A 1994)	
d11.5x14.5mm		1p-d5.3-12mm	d21x34mm		NULL

## PEUGEOT 206


	<b>A1529</b>	NO. 1844.A3 - 1844.73		<b>A1530</b>	NO. 1844.A1 - 1844.74
	APOIO DA SUSPENSÃO TRASEIRA (PARTE DE TRÁS) PEUGEOT 206			APOIO DA SUSPENSÃO TRASEIRA (PARTE DA FRENTE) PEUGEOT 206	
d55x46mm		1p-d8-23mm	d55x46mm		1p-d8-23mm
	<b>E0142</b>	NO. 5087.45 - 96288787 - 9628878780		<b>E1114</b>	NO. 1755A7 - 1755E6 - 1755E7 - 1755K0 - 175594
	ESTICADOR DA BARRA ESTABILIZADORA DA FRENTE PEUGEOT 206 TT			APOIO DO ESCAPE PEUGEOT 206 Hatchback (2A/C) 2.0 RC Local de montagem: centro (APÓS 07.03) 177cv 1997cc Hatchback - PEUGEOT 206 Hatchback (2A/C) 2.0 HDi 90 Sistema de escape: para catalizador - N.º chas. a partir de: NR.PR. 09156 (APÓS 12.99) 90cv 1997cc Hatchback - PEUGEOT 206 SW (2E/K) 2.0 HDi (APÓS 07.02) 90cv 1997cc Combi	
370x40x40mm		2p-d10-25mm	65x39x20mm		1f-d9mm 1f-d15mm
	<b>F1633-I</b>	NO. 328781 - 329781		<b>F1821-I</b>	NO. 328788
	FOLE DA TRANSMISSÃO JUNTO À CAIXA PEUGEOT 206 (APÓS 98) 1.6i - 1.6i 16V - 2.0 HDi - 2.0i S16			FOLE DA TRANSMISSÃO JUNTO À CAIXA PEUGEOT 206 1.1i - 1.4HDi - 1.4HDi ECO - 1.4i - 1.4i 16V - 1.6i - 1.6i 16V - 1.9D (APÓS 98)	
d87x104mm		1f-d80mm 1f-d34mm	d77x85mm		1f-d72mm 1f-d28mm
	<b>F1882-I</b>	NO. 406657 - 406664		<b>KF1425</b>	NO. 329320
	FOLE DA DIRECÇÃO LADO ESQUERDO E DIREITO PEUGEOT 206 (APÓS 1998) 1.1i - 1.4 HDi - 1.4 HDi ECO - 1.4i - 1.4i 16V - 1.6 HDi 16V - 1.6i - 1.6i 16V - 1.9 D - 2.0 HDi - 2.0i 16V - 2.0i RC - 2.0i S16			KIT FOLE LADO RODA PEUGEOT 206 Hatchback (2A/C) 1.1 i (A Partir de 09.98) 60cv 1124cc Hatchback - PEUGEOT 206 Hatchback (2A/C) 1.4 i (A Partir de 09.98) 75cv 1360cc Hatchback - PEUGEOT 206 Hatchback (2A/C) 1.6 i (09.98 A 12.00) 89cv 1587cc Hatchback - PEUGEOT 206 Hatchback (2A/C) 1.6 16V (A Partir de 12.00) 109cv 1587cc Hatchback - PEUGEOT 206 Hatchback (2A/C) 2.0 S16 (04.99 A 10.00) 135cv 1997cc Hatchback - PEUGEOT 206 Hatchback (2A/C) 2.0 S16 (A Partir ...etc.	
d66x180mm		1f-d60mm 1f-d17mm	d96x110mm		1f-d30mm 1f-d77mm
	<b>KF1425-T</b>	NO. 329320		<b>KF1471-T</b>	NO. 9567468688
	KIT DE FOLE DO CARDAN JUNTO À RODA PEUGEOT 206 1.1i - 1.4 HDi - 1.4 HDi ECO - 1.4i - 1.4i 16V - 1.6i - 1.6i 16V - 1.9D (1998 A 2002)			KIT DE FOLE DO CARDAN JUNTO À RODA PEUGEOT 206 1.4i - 1.6i - 1.6i 16V - 1.9D - 2.0 HDi - 2.0i 16V - 2.0i S16 (1998 A 2002)	
d100x120mm		1f-d80mm 1f-d35mm	d110x125mm		1f-d88mm 1f-d35mm
	<b>KF2461-T</b>	NO. 329331		<b>P1051</b>	NO. 2130.17 - 96282854
	KIT DE FOLE DO CARDAN JUNTO À RODA PEUGEOT 206 (APÓS 98) 1.6 HDi 16V - 1.6i 16V - 2.0 HDi - 2.0i 16V - 2.0i RC - 2.0i S16			CAPA DE PEDAL DO TRAVÃO E EMBRAIAGEM PEUGEOT 206 1.1 - 1.4 - 1.6 - 1.9D - 2.0 HDI	
d107x117mm		1f-d83mm 1f-d35mm	59x53x13mm		NULL

	<p><b>RT08501</b> NO. 480693</p> <p>TUBO DE TRAVÃO TRÁS LH</p> <p>PEUGEOT 206 TT (APÓS 09 - 1998)</p>		<p><b>RT08622</b> NO. 480692 - 4806C1 - D350-43-810B - D350-43-810C</p> <p>TUBO DE TRAVÃO FRENTE LH - RH</p> <p>PEUGEOT 206 TT (APÓS 09 - 1998)</p>
	<p>270mm FZ - FZ</p>		<p>325mm FZ1 - MC11</p>
	<p><b>RT08628</b> NO. 480680</p> <p>TUBO DE TRAVÃO FRENTE RH</p> <p>PEUGEOT 206 COUPÉ 2.0 16V (03-1997 A 12-2004)</p>		<p><b>RT80202</b> NO. 4806C1</p> <p>TUBO DE TRAVÃO FRENTE LH - RH</p> <p>PEUGEOT 206 1.4 16V (APÓS 10 - 2003) - 206 1.6 16V (APÓS 10 - 2001) - 206 1.6 HDi (APOS 05 - 2004) - 206 2.0 HDi (APÓS 10 - 2001) - 206 2.0 S16 (APÓS 10 - 2001)</p>
	<p>575mm F4 - MG5</p>		<p>335mm FZ1 - MC11</p>
	<p><b>S1331</b> NO. 3523.76 - 3830.07 - 96239153</p> <p>SILENT - BLOC DO BRAÇO SUSPENSÃO FRENTE(PARTE DA FRENTE)</p> <p>PEUGEOT 206 (APÓS 1998) 1.1 - 1.4 - 1.6 - 1.9D - 2.0HDI</p>		<p><b>S1332</b> NO. 3523.77 - 96286665 - 3523.92 - 3830.07</p> <p>SILENT - BLOC DO BRAÇO SUSPENSÃO FRENTE(PARTE DE TRÁS)</p> <p>PEUGEOT 206 (APÓS 1998) 1.1 - 1.4 - 1.6 - 1.9D - 2.0HDI</p>
	<p>d56x50mm c27mm 1f-d14mm</p>		<p>d61x50mm d56mm 1f-d14mm</p>
	<p><b>T0682-I</b> NO. 503374 - 9648528380</p> <p>BATENTE SUSPENSÃO DA FRENTE</p> <p>PEUGEOT 206 Hatchback (2A/C) 2.0 S16 (04.99 A 10.00) 135cv 1997cc Hatchback - PEUGEOT 206 Hatchback (2A/C) 2.0 S16 (APÓS 06.99) 136cv 1997cc Hatchback - PEUGEOT 206 Hatchback (2A/C) 2.0 RC (APÓS 07.03) 177cv 1997cc Hatchback - PEUGEOT 206 Hatchback (2A/C) 1.6 HDi 110 (APÓS 05.04) 109cv 1560cc Hatchback - PEUGEOT 206 SW (2E/K) 1.6 HDi 110 (APÓS 05.04) 109cv 1560cc Combi</p>		<p><b>T0696-I</b> NO. 503360 - 9633324380</p> <p>BATENTE SUSPENSÃO DA FRENTE</p> <p>PEUGEOT 206 Hatchback (2A/C) 1.4 16V (APÓS 10.03) 88cv 1360cc Hatchback - PEUGEOT 206 Hatchback (2A/C) 1.6 16V (APÓS 12.00) 109cv 1587cc Hatchback - PEUGEOT 206 Hatchback (2A/C) 2.0 S16 (04.99 A 10.00) 135cv 1997cc Hatchback - PEUGEOT 206 Hatchback (2A/C) 2.0 S16 (APÓS 06.99) 136cv 1997cc Hatchback - PEUGEOT 206 Hatchback (2A/C) 1.4 HDi eco 70 (APÓS 09.01) 68cv 1398cc Hatchback - PEUGEOT 206 Hatchback (2A/C) 2.0 HDi 90 (APÓS 12.99) 90c...etc.</p>
	<p>d54x81mm 1f-d26mm 1f-d22mm</p>		<p>d53x79mm 1f-d25mm 1f-d23mm</p>
	<p><b>T0697-I</b> NO. 503358 - 9623030080</p> <p>BATENTE SUSPENSÃO DA FRENTE</p> <p>PEUGEOT 206 Hatchback (2A/C) 1.1 i (APÓS 09.98) 60cv 1124cc Hatchback - PEUGEOT 206 Hatchback (2A/C) 1.4 i (APÓS 09.98) 75cv 1360cc Hatchback - PEUGEOT 206 Hatchback (2A/C) 1.4 16V (APÓS 10.03) 88cv 1360cc Hatchback - PEUGEOT 206 Hatchback (2A/C) 1.6 i (09.98 A 12.00) 89cv 1587cc Hatchback - PEUGEOT 206 Hatchback (2A/C) 1.6 16V (APÓS 12.00) 109cv 1587cc Hatchback - PEUGEOT 206 Hatchback (2A/C) 2.0 S16 (04.99 A 10.00) 135cv 1997cc Hatchb...etc.</p>		<p><b>W5003</b> NO. 0515P2 - 0515.T5</p> <p>POLIE DA CAMBOTA (6 pistas)</p> <p>PEUGEOT 206</p>
	<p>d53x74mm 1f-d24mm 1f-d18mm</p>		<p>d152.8mm d30mm</p>
	<p><b>W5009</b> NO. 0515Q6 - 0515L7</p> <p>POLIE DA CAMBOTA (6 pistas)</p> <p>PEUGEOT 206 (1.9 D mot. DW8 s-clima)</p>		<p><b>W5015</b> NO. 0515T0 - SW00100840 - SW00100848 - SU00100759 - SU00100840 - SU00100526 - 31251290 - 31272289 - 3125...</p> <p>POLIE DA CAMBOTA (6 pistas)</p> <p>PEUGEOT 206 (1.4 HDI MOT DVU TD) (APÓS 2005)</p>
	<p>d152.8mm d36mm</p>		<p>d152.8mm d30mm</p>
	<p><b>W5030</b> NO. 0515.P5 - 0515.S1 - 0515.N0 - 0515.P1</p> <p>POLIE DA CAMBOTA (6 PISTAS)</p> <p>PEUGEOT 206 1.1 - 1.4 SW</p>		<p><b>W5086</b> NO. 0515.R8 - 0515.P1 - 0515.N0 - 0515.S1</p> <p>POLIE DA CAMBOTA (6 PISTAS)</p> <p>PEUGEOT 206 MOTORES 1.6 (TU5JP4 E ET3JY)</p>
	<p>d143mm d44mm</p>		<p>d143mm d44mm</p>
	<p><b>W5091</b> NO. 05115.T3</p> <p>POLIE DA CAMBOTA (6 PISTAS)</p> <p>PEUGEOT 206 (APÓS 2001) 1.4 HDi (APÓS 5-2004) 1.6 HDi</p>		<p><b>W5101</b> NO. 0515V6 - 0515T8</p> <p>POLIE DA CAMBOTA</p> <p>PEUGEOT 206 - 306 - 307 - 806 - 807 2.0 HDi</p>
	<p>d157mm d30mm</p>		<p>d152.8mm d30mm</p>

	<p><b>W5120</b> NO. 0515P8 - 0515T0 - 0515V0 - 0515V7</p> <p><i>POLIE DA CAMBOTA (6 PISTAS)</i></p> <p>PEUGEOT - 206 Hatchback (2A/C) - 1.4 HDi eco 70 Ano fabric. até: (09.05) - N.º de Org. até: (10527) (APÓS 09.01) 68cv 1398cc - PEUGEOT - 206 Hatchback (2A/C) - 1.6 HDi 110 Ano fabric. até: (09.05) - N.º de Org. até: (10527) (APÓS 05.04) 109cv 1560cc - PEUGE</p> <p>d150/162mm d29,5mm</p>		<p><b>W5146</b> NO. 0515R1</p> <p><i>POLIE DA CAMBOTA 6 PISTAS</i></p> <p>PEUGEOT 206 Hatchback (2A/C) 2.0 S16 N.º mot . a partir de: 0822888 - Código do motor: EW10J4 - Variante de equipamento: -AC Mtr 0822888&gt; (04.99 A 10.00) 135cv 1997cc Hatchback - PEUGEOT 206 Hatchback (2A/C) 2.0 S16 N.º mot . a partir de: 0822888 - Código do motor: EW10J4 - Variante de equipamento: -AC Mtr 0822888&gt; (APÓS 06.99) 136cv 1997cc Hatchback - PEUGEOT 206 SW (2E/K) 2.0 16V N.º mot . a partir de: 0822888 - Código do motor: EW10J4...etc.</p> <p>d148,5mm d30mm</p>
	<p><b>Z80518</b> NO. 14115980 - 155809966 - 6992G2</p> <p><i>Mola de retenção</i></p> <p>PEUGEOT 206</p> <p>d13x9mm 1p-7x7-8mm 1f-d4.8mm</p>		<p><b>Z80593</b> NO. 6992J4</p> <p><i>Mola de painel</i></p> <p>PEUGEOT 206</p> <p>d17x21mm 1p-d8.5-9.5mm</p>
	<p><b>Z80650</b> NO. 6995X3</p> <p><i>Mola de friso</i></p> <p>PEUGEOT 206</p> <p>d15x14mm 1p-d8-8mm</p>		<p><b>Z80678</b> NO. 856535</p> <p><i>Mola de friso</i></p> <p>PEUGEOT 206</p> <p>d18x20mm 1p-d9-14mm</p>
	<p><b>Z80689</b> NO. 856540 - 7701049270</p> <p><i>Mola de friso</i></p> <p>PEUGEOT 206</p> <p>d20x16.2mm 1p-9x8-10.5mm</p>		<p><b>Z80690</b> NO. 699783 - 9621385880</p> <p><i>Mola de fixação</i></p> <p>PEUGEOT 206</p> <p>d22x28mm 1p-d6.5-14mm</p>
	<p><b>Z80693</b> NO. 6966.39 - 699100000000</p> <p><i>Mola de painel</i></p> <p>PEUGEOT 206</p> <p>d16.4x20mm 1p-d8-12.3mm</p>		<p><b>Z80754</b> NO. 6991S6</p> <p><i>Mola de painel</i></p> <p>PEUGEOT 206</p> <p>d18x18mm 1p-10.5x7.8-10mm</p>
	<p><b>Z80808</b> NO. 699786 - 7701044547 - 9619769080</p> <p><i>Mola de fixação</i></p> <p>PEUGEOT 206</p> <p>NULL NULL</p>		<p><b>Z80817</b> NO. 856553</p> <p><i>Rebite</i></p> <p>PEUGEOT 206</p> <p>d20x22mm 1p-d8-13mm</p>
	<p><b>Z80826</b> NO. 856534</p> <p>NULL</p> <p>PEUGEOT 206</p> <p>15x10x15.5mm 1p-12x8-12mm</p>		

	<b>E0180</b>	NO. 5087.54		<b>E0181</b>	NO. 5087.55
	ESTICADOR DA BARRA ESTABILIZADORA DA FRENTE LADO ESQUERDO PEUGEOT 207 1.4 - 1.4 16V - 1.4 HDI (APÓS 02-2006)			ESTICADOR DA BARRA ESTABILIZADORA DA FRENTE LADO DIREITO PEUGEOT 207 1.4 - 1.4 16V - 1.4 HDI (APÓS 02-2006)	
360 x35x35mm		2p-d10-24mm	360x35x35mm		2p-d10-24mm
	<b>T0688-I</b>	NO. 5033A0 - 9680506880		<b>W5086</b>	NO. 0515.R8 - 0515.P1 - 0515.N0 - 0515.S1
	BATENTE SUSPENSÃO DA FRENTE  PEUGEOT 207 SW (WK_) 1.4 (APÓS 06.07) 73cv 1360cc Combi - PEUGEOT 207 SW (WK_) 1.4 16V (APÓS 06.07) 95cv 1397cc Combi - PEUGEOT 207 SW (WK_) 1.6 16V (APÓS 06.07) 120cv 1598cc Combi - PEUGEOT 207 SW (WK_) 1.6 16V RC (APÓS 02.07) 174cv 1598cc Combi - PEUGEOT 207 SW (WK_) 1.6 HDi (APÓS 06.07) 90cv 1560cc Combi - PEUGEOT 207 SW (WK_) 1.6 HDi (APÓS 11.09) 92cv 1560cc Combi - PEUGEOT 207 SW (WK_) 1.6 HDi (APÓS 06.07) 109cv 1560cc Combi - ...etc. d57x90mm			POLIE DA CAMBOTA (6 PISTAS)  PEUGEOT 207 MOTORES 1.6 (TU5JP4 E ET3JY)	
1f-d26mm 1f-d25mm			d143mm		d44mm
	<b>W5091</b>	NO. 05115.T3		<b>W5125</b>	NO. 120459 - 120447
	POLIE DA CAMBOTA (6 PISTAS)  PEUGEOT 207 (APÓS 02-2006) 1.4 Hdi (68CV) (APÓS 02-2006) 1.6 Hdi 16V (110CV) FAP			POLIE DA BOMBA DE ÁGUA  PEUGEOT - 207 (WA_ - WC_) - 1.4 16V (APÓS 06.07) 95cv 1397cc Hatchback - PEUGEOT - 207 (WA_ - WC_) - 1.6 16V VTi (APÓS 02.07) 120cv 1598cc Hatchback - PEUGEOT - 207 (WA_ - WC_) - 1.6 16V Turbo (APÓS 02.06) 150cv 1598cc Hatchback - PEUGEOT - 207 (WA_ - WC_) -	
d157mm		d30mm	d123mm		d20mm
	<b>Z80518</b>	NO. 14115980 - 155809966 - 6992G2		<b>Z80817</b>	NO. 856553
	Mola de retenção  PEUGEOT 207			Rebite  PEUGEOT 207	
d13x9mm		1p-7x7-8mm 1f-d4.8mm	d20x22mm		1p-d8-13mm
	<b>Z80838</b>	NO. 6991.Y8 - 7703077468 - 7703077469 - 8201112162			
	Mola  PEUGEOT 207				
d17x18.5mm		1p-d7.5-10.5mm			

PEUGEOT 208

	<b>W5125</b>	NO. 120459 - 120447		
	POLIE DA BOMBA DE ÁGUA  PEUGEOT - 208 - 1.4 VTi (APÓS 03.12) 95cv 1397cc Hatchback - PEUGEOT - 208 - 1.6 (APÓS 03.12) 120cv 1598cc Hatchback - PEUGEOT - 208 - 1.6 (APÓS 03.12) 156cv 1598cc Hatchback - PEUGEOT - 208 - 1.6 GTi (APÓS 08.12) 200cv 1598cc Hatchback			
d123mm		d20mm		

	<b>A1788</b> NO. 1807GF - 1807XZ - 1807EV APOIO DO MOTOR PARTE DA FRENTE LADO DIREITO PEUGEOT 3008 1.6 HDi 9HR (DV6C) 112CV (APÓS 08-2010) - 1.6 HDi 9HZ (DV6TED4) 109CV (APÓS 06-2009)		<b>A1788</b> NO. 1807GF - 1807XZ - 1807EV APOIO DO MOTOR PARTE DA FRENTE LADO DIREITO PEUGEOT 5008 1.6 HDi 9HR (DV6C) 112CV (APÓS 08-2010) - 1.6 HDi 9HZ (DV6TED4) 110CV (APÓS 09-2009)
160x125x160mm	3f-d11mm 3f-d12mm 1f-d10mm	160x125x160mm	3f-d11mm 3f-d12mm 1f-d10mm
	<b>T0692-I</b> NO. 503370 BATENTE SUSPENSÃO DA FRENTE PEUGEOT 3008 1.6 VTI (APÓS 06.09) 120cv 1598cc Veículo multiuso - PEUGEOT 3008 1.6 THP (APÓS 06.09) 150cv 1598cc Veículo multiuso PEUGEOT 3008 - 1.6 THP (APÓS 06.09) 156cv 1598cc Veículo multiuso - PEUGEOT 3008 1.6 HDi (APÓS 06.09) 109cv 1560cc Veículo multiuso - PEUGEOT 3008 1.6 HDi (APÓS 08.10) 112cv 1560cc Veículo multiuso - PEUGEOT 3008 2.0 HDi 150/Blue HDi 150 (APÓS 06.09) 150cv 1997cc Veículo multiuso - PEUGEOT 3008 2.0 HD...etc.		<b>T0692-I</b> NO. 503370 BATENTE SUSPENSÃO DA FRENTE PEUGEOT 5008 1.6 16 V (APÓS 09.09) 120cv 1598cc Veículo multiuso - PEUGEOT 5008 1.6 16 V (APÓS 09.09) 156cv 1598cc Veículo multiuso - PEUGEOT 5008 1.6 HDi (APÓS 09.09) 110cv 1560cc Veículo multiuso - PEUGEOT 5008 1.6 HDi (APÓS 08.10) 112cv 1560cc Veículo multiuso - PEUGEOT 5008 2.0 HDi 150/Blue HDi 150 (APÓS 06.09) 150cv 1997cc Veículo multiuso - PEUGEOT 5008 2.0 HDi (APÓS 09.09) 163cv 1997cc Veículo multiuso
d47x99mm	1f-d27mm 1f-d20mm	d47x99mm	1f-d27mm 1f-d20mm
	<b>W5125</b> NO. 120459 - 120447 POLIE DA BOMBA DE ÁGUA PEUGEOT - 3008 - 1.6 THP (APÓS 06.09) 150cv 1598cc Veículo multiuso		<b>W5125</b> NO. 120459 - 120447 POLIE DA BOMBA DE ÁGUA PEUGEOT - 5008 - 1.6 16V (APÓS 09.09) 120cv 1598cc Veículo multiuso - PEUGEOT - 5008 - 1.6 16V Tipo de caixa de velocidades: Caixa de velocidades automática - ID t transm.: AT6 - Equipamento do veículo: para veículos com caixa de velocidades manual - ID t ran
d123mm	d20mm	d123mm	d20mm

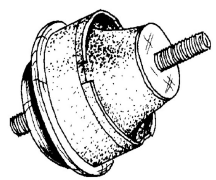
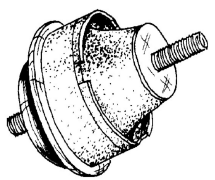
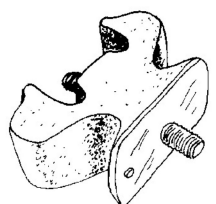
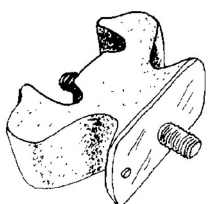
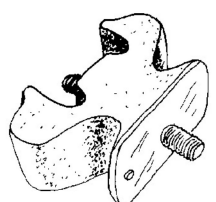



## PEUGEOT 304





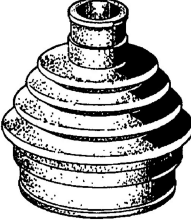











	<b>A1012</b> NO. 1843.61 APOIO TRASEIRO DO MOTOR (CAIXA DE VELOCIDADES) PEUGEOT 304		<b>A1100</b> NO. 1843.59 SUPORTE DO MOTOR (PERNO 20mm) PEUGEOT 304
150x96x73mm	1f-d12mm	100x60x45mm	2p-d10-20mm
	<b>A1101</b> NO. 1843.57 SUPORTE DO MOTOR (PERNO 16mm) PEUGEOT 304		<b>A1283</b> NO. APOIO DA CAIXA DE VELOCIDADES (SUPLEMENTO DO A1012) PEUGEOT 304
100x60x45mm	2p-d10-16mm	d70x64mm	1f-d12mm
	<b>D0018</b> NO. 4040.18 - 4040.22 - 7910015847 - 7910015848 - 7910014811 - 4040.14 - 95631286 - 1584.78 - 4040.15 - ... JUNTA CARDAN DA DIRECÇÃO PEUGEOT 304		<b>D0018-C</b> NO. 4040.18 - 4040.22 - 7910014811 - 4040.14 - 1584.78 - 4040.15 - 4040.20 - 95631286 JUNTA CARDAN DA DIRECÇÃO COM PORCAS E PARAFUSOS PEUGEOT 304
d75x12mm	4f-d8mm	d75x12mm	4f-d8mm
	<b>E0011</b> NO. 1755.08 - 5503 - 569 - 1755.45 - 1755.52 - 1755.10 ESTICADOR DE ESCAPE PEUGEOT 304 (1975 A 1980)		<b>F0506-I</b> NO. 4066.15 - 4066.20 FOLE DA CREMALHEIRA DA DIRECÇÃO ESQ. E DIR. (F29) PEUGEOT 304 (ATÉ 1983)
d80x35mm	d60mm 2f-d8mm	d71x155mm	1f-d39mm 1f-d9mm



	<b>KF2410</b> NO. 3293.41 - 3293.74 FOLE DO LADO DA RODA PEUGEOT 304 1.1		<b>P0004-R</b> NO. CAPA DE PEDAL TRAVÃO E EMBRAIAGEM PEUGEOT 304
	d93x116mm 1f-d20mm 1f-d78mm		62x55x11mm NULL
	<b>R0328</b> NO. TUBO SUPERIOR DO RADIADOR PEUGEOT 304 D		<b>RT08383</b> NO. 4806.19 - 4806.20 - 4806.27 TUBO DE TRAVÃO FRENTE LH - RH PEUGEOT 304 TT (09-1975 A 1980)
	B150 - d32/34mm 115-60mm		370mm FB23 - MC11
	<b>S1115</b> NO. 3523.48 - 3523.22 - 3523.26 SILENT - BLOC DO BRAÇO DE SUSPENSÃO PEUGEOT 304		<b>T0603-I</b> NO. 5032.23 BATENTE DA SUSPENSÃO DA FRENTE PEUGEOT 304
	d47x30mm d38mm 1f-d13mm		d106x64mm 1f-d63/51mm

PEUGEOT 305

	<b>A1028</b> NO. 1843.73 - 1844.37 - 1843.92 - 1844.38 - 1844.42 - 1844.70 SUPORTE FRENTE DIREITO DO MOTOR PEUGEOT 305 1.3 - DIESEL		<b>A1028-H</b> NO. 1843.73 - 1844.37 - 1843.92 - 1844.38 - 1844.70 - 1844.42 - 1844.75 SUPORTE FRENTE DIREITO DO MOTOR (HIDRÁULICO) PEUGEOT 305 (1.3 - 1.6) DIESEL
	d82x79mm 1p-d10-22mm 1p-d10-31mm		d82x79mm 1p-d10-22mm 1p-d10-31mm
	<b>A1100</b> NO. 1843.59 SUPORTE DO MOTOR (PERNO 20mm) PEUGEOT 305		<b>A1101</b> NO. 1843.57 SUPORTE DO MOTOR (PERNO 16mm) PEUGEOT 305 DIESEL
	100x60x45mm 2p-d10-20mm		100x60x45mm 2p-d10-16mm
	<b>A1102</b> NO. 1843.51 SUPORTE DO MOTOR (PERNO 18mm) PEUGEOT 305		<b>D0018</b> NO. 4040.18 - 4040.22 - 7910015847 - 7910015848 - 7910014811 - 4040.14 - 95631286 - 1584.78 - 4040.15 - ... JUNTA CARDAN DA DIRECÇÃO PEUGEOT 305 (1.3 - 1.6) - DIESEL
	100x60x45mm 2p-d8-18mm		d75x12mm 4f-d8mm
	<b>D0018-C</b> NO. 4040.18 - 4040.22 - 7910014811 - 4040.14 - 1584.78 - 4040.15 - 4040.20 - 95631286 JUNTA CARDAN DA DIRECÇÃO COM PORCAS E PARAFUSOS PEUGEOT 305 1.3 - 1.6 - DIESEL		<b>E0004</b> NO. 1755.30 - 1755.44 - 1755.40 - 1753.34 SUPORTE TRÁS DE ESCAPE PEUGEOT 305 (1.3 - 1.6) - DIESEL
	d75x12mm 4f-d8mm		65x45x24mm NULL

	<p><b>E0011</b> NO. 1755.08 - 5503 - 569 - 1755.45 - 1755.52 - 1755.10</p> <p>ESTICADOR DE ESCAPE</p> <p>PEUGEOT 305 (1977 A 1988)</p> <p>d80x35mm      d60mm 2f-d8mm</p>		<p><b>E0026</b> NO. 1755.24</p> <p>ESTICADOR DE ESCAPE</p> <p>PEUGEOT 305 (1980 A 1989)</p> <p>d60x30mm      1f-d43mm</p>
	<p><b>E0031</b> NO. 2D0511171A - 05118703AA - 5118703AA - 0003210250 - 0003210450 - 3210250 - 3210450</p> <p>SUPORTE DE ESCAPE TRÁS (FRENTE NO 309 e 405)</p> <p>PEUGEOT 305 (1.3 - 1.6) - DIESEL</p> <p>64x45x40mm      NULL</p>		<p><b>F0506-I</b> NO. 4066.15 - 4066.20</p> <p>FOLE DA CREMALHEIRA DA DIRECÇÃO ESQ. E DIR. (F29)</p> <p>PEUGEOT 305 (ATÉ 1983)</p> <p>d71x155mm      1f-d39mm 1f-d9mm</p>
	<p><b>F0571-I</b> NO. 3293.51</p> <p>FOLE DO SEMI - EIXO JUNTO À CAIXA DE VELOCIDADES</p> <p>PEUGEOT 305</p> <p>d94x78mm      1f-d76 1f-d21mm</p>		<p><b>F0572-II</b> NO. 3293.73</p> <p>FOLE DO LADO DA RODA (UM SÓ ANEL INTERNO DE ENCAIXE)</p> <p>PEUGEOT 305</p> <p>d93x117mm      1f-d81mm 1f-d30mm</p>
	<p><b>F0803-I</b> NO. 3293.59 - 3287.79</p> <p>FOLE DO SEMI - EIXO JUNTO À CAIXA DE VELOCIDADES</p> <p>PEUGEOT 305(APÓS 1983)</p> <p>d80x95mm      1f-d74mm 1f-d21mm</p>		<p><b>F1463-I</b> NO. 406616</p> <p>FOLE DA DIRECÇÃO LADO DIREITO E ESQUERDO</p> <p>PEUGEOT 305 I 1.3 - 1.5 - 1.5D - 1.6 - 1.9 - 1.9D (1977 A 1982) - PEUGEOT 305 II 1.3 - 1.5 - 1.6 - 1.9 - 1.9D (1982 A 1990)</p> <p>d50x70mm      1f-d40mm 1f-d10mm</p>
	<p><b>KF2410</b> NO. 3293.41 - 3293.74</p> <p>FOLE DO LADO DA RODA</p> <p>PEUGEOT 305 1.1 . PEUGEOT 305 VAN PETROL GE 86</p> <p>d93x116mm      1f-d20mm 1f-d78mm</p>		<p><b>M6011</b> NO. 1798.45 - 1798.62 - 1798.66</p> <p>JUNTA DE ESCAPE</p> <p>PEUGEOT 305 (1982 A 1989)</p> <p>d59.5x13.5mm      1f-d46.2mm</p>
	<p><b>M6080</b> NO. 1721.01 - 1721.26 - 1710.99</p> <p>JUNTA DE ESCAPE</p> <p>PEUGEOT 305 (1977 A 1989)</p> <p>92x58mm      1f-d41mm</p>		<p><b>R220297</b> NO. 7910029895</p> <p>TUBO DA ÁGUA</p> <p>PEUGEOT 305</p> <p>B160 - d19/15mm      55-120-60mm</p>
	<p><b>R220550</b> NO. 1343.62 - 1343.26 - 1343.39 - 1343.46</p> <p>TUBO SUPERIOR ENTRADA DE ÁGUA AO RADIADOR</p> <p>PEUGEOT 305 GASOLINA (APÓS 1983)</p> <p>B250 - d33/31mm      70-110-40-105mm</p>		<p><b>R220551</b> NO. 1350.56</p> <p>TUBO DE RADIADOR INFERIOR</p> <p>PEUGEOT 305 GASOLINA</p> <p>B265 - d34/30mm      90-175-105mm</p>
	<p><b>R220552</b> NO. 1307.43</p> <p>TUBO DE RADIADOR SUPERIOR (IGUAL AO R220289)</p> <p>PEUGEOT 305 DIESEL(APÓS 83)</p> <p>B240 - d33/35mm      75-150-100mm</p>		<p><b>R2436</b> NO.</p> <p>TUBO SUPERIOR DO RADIADOR</p> <p>PEUGEOT 305 D 1.9</p> <p>B355 - d35/33mm      155-130-75-70mm</p>

	<b>S1115</b>	NO. 3523.48 - 3523.22 - 3523.26		<b>T0603-I</b>	NO. 5032.23
	SILENT - BLOC DO BRAÇO DE SUSPENSÃO PEUGEOT 305			BATENTE DA SUSPENSÃO DA FRENTE PEUGEOT 305	
d47x30mm		d38mm 1f-d13mm	d106x64mm		1f-d63/51mm
	<b>T1022F22</b>	NO. 5094.34		<b>Y3002</b>	NO. 179853
	BATENTE DA BARRA ESTABILIZADORA FURO 22mm PEUGEOT 305			PARAFUSO DE ESCAPE PEUGEOT 305 (APÓS 1982)	
60x50x46mm		1f-d22mm	d13x60mm		d8.5mm 1p-d6-10mm



PEUGEOT 306

	<b>A0330</b>	NO. 1843.95 - 1843.82 - 1843.55		<b>A1028</b>	NO. 1843.73 - 1844.37 - 1843.92 - 1844.38 - 1844.42 - 1844.70
	SUPORTE ESQUERDO DO MOTOR PEUGEOT 306 (1.4 IE - 1.6 IE - 1.8 IE - 2.0 - XSI - S16)			SUPORTE FRENTE DIREITO DO MOTOR PEUGEOT 306 1.4	
100x70x42mm		1f-d12mm	d82x79mm		1p-d10-22mm 1p-d10-31mm
	<b>A1028-H</b>	NO. 1843.73 - 1844.37 - 1843.92 - 1844.38 - 1844.70 - 1844.42 - 1844.75		<b>A1323</b>	NO. 1844.47 - 1844.77 - 1827.23
	SUPORTE FRENTE DIREITO DO MOTOR (HIDRÁULICO) PEUGEOT 306 1.4			SUPORTE MOTOR LADO DIREITO PEUGEOT 306	
d82x79mm		1p-d10-22mm 1p-d10-31mm	d92x83mm		1p-d10-28mm 1p-d10-20mm
	<b>A1323-H</b>	NO. 1844.47 - 1844.77 - 1827.23		<b>A1400</b>	NO. 1827.10
	APOIO DE MOTOR DIREITO (HIDRÁULICO) PEUGEOT 306			SUPORTE MOTOR ESQUERDO PEUGEOT 306	
d92x80mm		1p-10-25mm 1p-d10-27mm	135x90x58mm		1f-d11mm
	<b>A1403</b>	NO. 1844.25		<b>A1463</b>	NO. 5131.71
	SUPORTE LIMITADOR DO APOIO DIREITO (Complemento do A1323 e A1323H) PEUGEOT 306			SUPORTE MOTOR DO BRAÇO SUSPENSÃO TRASEIRO PEUGEOT 306	
112x50x40mm		1f-d10mm	74x66x36mm		1p-d10-33mm 1p-d10-18mm
	<b>A1738</b>	NO. 503824 - 503878 - 96090345		<b>BE25</b>	NO.
	APOIO DO AMORTECEDOR DA FRENTE PEUGEOT 306 1.1 - 1.4SL - 1.6 - 1.6SR - 1.8 16V - 1.8 ST - 1.9D - 1.9 SLD - 1.9 SRDT - 2.0 ST - 2.0 S16 - 2.0HDi 90(1994 A 2001) - 306 BREAK (1997 A 2002) - 306 CABRIOLET (1997 A 2002)			ABRAÇADEIRA DE ESCAPE CÔNCAVA (58 mm) PEUGEOT 306 (APÓS 1993)	
170x145x50mm		1f-d14mm 4f-d8mm	95x60x20mm		2p-d8mm

	<p><b>D0018</b> NO. 4040.18 - 4040.22 - 7910015847 - 7910015848 - 7910014811 - 4040.14 - 95631286 - 1584.78 - 4040.15 - ...</p> <p><b>JUNTA CARDAN DA DIRECÇÃO</b></p> <p>PEUGEOT 306 (1.4IE - 1.6IE - 1.8IE - 2.0 - XSI - S16) - DIESEL - TUBO DIESEL (1.7 - 1.9)</p> <p>d75x12mm 4f-d8mm</p>		<p><b>D0018-C</b> NO. 4040.18 - 4040.22 - 7910014811 - 4040.14 - 1584.78 - 4040.15 - 4040.20 - 95631286</p> <p><b>JUNTA CARDAN DA DIRECÇÃO COM PORCAS E PARAFUSOS</b></p> <p>PEUGEOT 306 1.4IE - 1.6IE - 1.8IE - 2.0 - XSI - S16 - DIESEL - TUBO DIESEL (1.7 - 1.9)</p> <p>d75x12mm 4f-d8mm</p>
	<p><b>E0140</b> NO. 508742</p> <p><b>ESTICADOR DA BARRA ESTABILIZADORA DA FRENTE</b></p> <p>PEUGEOT 306 TT</p> <p>340x40x40mm 2p-d10-27mm</p>		<p><b>F1286-I</b> NO. 3293.80</p> <p><b>FOLE DO LADO DA RODA (JUNTA d90mm EIXO d25mm)</b></p> <p>PEUGEOT 306 DIESEL - GTI-106 GTI</p> <p>d98x98mm 1f-fd86mm 1f-d22mm</p>
	<p><b>F1301-I</b> NO. 3287.76</p> <p><b>FOLE DO LADO DA CAIXA</b></p> <p>PEUGEOT 306 - 405 - 806 1998 cc. (APÓS 1994)</p> <p>d90x100mm 1f-d78mm 1f-d25mm</p>		<p><b>F1302-I</b> NO. 3293.77</p> <p><b>FOLE DO LADO DA RODA (JUNTA d86mm EIXO d25mm)</b></p> <p>PEUGEOT 306</p> <p>d90x85mm 1f-d80mm 1f-d21mm</p>
	<p><b>F1463-I</b> NO. 406616</p> <p><b>FOLE DA DIRECÇÃO LADO DIREITO E ESQUERDO</b></p> <p>PEUGEOT 306 1.1i - 1.4i - 1.6i - 1.8D - 1.8i - 1.8i 16V - 1.9D - 1.9 TD - 1.9i SLD - 1.9i SRDT - 2.0 HDi - 2.0i - 2.0i 16V - 2.0i S16 - 2.0i ST - XSi (1993 A 2003)</p> <p>d50x70mm 1f-d40mm 1f-d10mm</p>		<p><b>F1821-I</b> NO. 328788</p> <p><b>FOLE DA TRANSMISSÃO JUNTO À CAIXA</b></p> <p>PEUGEOT 306 1.4i - 1.6i (93 A 03)</p> <p>d77x85mm 1f-d72mm 1f-d28mm</p>
	<p><b>KF1425</b> NO. 329320</p> <p><b>KIT FOLE LADO RODA</b></p> <p>PEUGEOT 306 Hatchback (7A, 7C, N3, N5) 1.4 Ano fabric. a part ir de: 01.97, (05.93 A 05.01) 75cv 1360cc Hatchback - PEUGEOT 306 Hatchback (7A, 7C, N3, N5) 1.6 Ano fabric. a part ir de: 01.97, (05.93 A 10.00) 89cv 1587cc Hatchback - PEUGEOT 306 (7B, N3, N5) 1.4 SL Ano fabric. a part ir de: 01.97, (06.94 A 05.01) 75cv 1360cc três volumes - PEUGEOT 306 (7B, N3, N5) 1.6 SR Ano fabric. a part ir de: 01.97, (06.94 A 10.00) 89cv 1587cc três vol...etc.</p> <p>d96x110mm 1f-d30mm 1f-d77mm</p>		<p><b>KF1425-T</b> NO. 329320</p> <p><b>KIT DE FOLE DO CARDAN JUNTO À RODA</b></p> <p>PEUGEOT 306 1.4i - 1.6i (1993 A 2003)</p> <p>d100x120mm 1f-d80mm 1f-d35mm</p>
	<p><b>KF1471-T</b> NO. 9567468688</p> <p><b>KIT DE FOLE DO CARDAN JUNTO À RODA</b></p> <p>PEUGEOT 306 1.6i - 1.8D - 1.8i - 1.8i 16V - 1.9D - 1.9 TD - 1.9i SRDT - 2.0 HDi - 2.0i 16V - 2.0i S16 (1993 A 2003)</p> <p>d110x125mm 1f-d88mm 1f-d35mm</p>		<p><b>KF1475-T</b> NO. 329314</p> <p><b>KIT DE FOLE DO CARDAN JUNTO À RODA</b></p> <p>PEUGEOT 306 1.4i - 1.6i (1993 A 2003)</p> <p>d95x135mm 1f-d81mm 1f-d24mm</p>
	<p><b>KF1497-T</b> NO. 329396</p> <p><b>KIT DE FOLE DO CARDAN JUNTO À RODA E CAIXA</b></p> <p>PEUGEOT 306 1.1i - 1.6i - 1.8i - 1.9D - 1.9 TD - 1.9i SLD - 1.9i SRDT - 2.0i - 2.0i S16 - 2.0i ST - XSi (1993 A 2003)</p> <p>d105x140mm 1f-d88mm 1f-d25mm</p>		<p><b>KF2416-T</b> NO. 329305</p> <p><b>KIT DE FOLE DO CARDAN JUNTO À RODA</b></p> <p>PEUGEOT 306 1.1i - 1.4i - 1.6i (1993 A 2003)</p> <p>d95x130mm 1f-d82mm 1f-d23mm</p>
	<p><b>KF2440</b> NO. 3293.83 - 96009166</p> <p><b>FOLE DO LADO DA RODA</b></p> <p>PEUGEOT 306 1.8 XU - 405</p> <p>d90x105mm 1f-d20mm 1f-d82mm</p>		<p><b>KF2440-1</b> NO.</p> <p><b>KIT DE FOLE</b></p> <p>PEUGEOT 306 1762 W7T ANTISKID (APÓS 2 - 1993)</p> <p>d87x100mm 1f-d80mm 1f-d20mm</p>

	<p><b>KF2445</b> NO. 3293.80 - 3293.91</p> <p>FOLE DO LADO DA RODA</p> <p>PEUGEOT 306 1.3</p> <p>d105x101mm 1f-d23mm 1f-d88mm</p>		<p><b>KF2485</b> NO. 3293.77</p> <p>FOLE DO LADO DA RODA</p> <p>PEUGEOT 306 1.4 - 1.6 TU</p> <p>d90x85mm 1f-d20mm 1f-d80mm</p>
	<p><b>L3037</b> NO. 91509516</p> <p>CASQUILHO DOS PARAFUSOS DE ESCAPE</p> <p>PEUGEOT 306 (APÓS 1994)</p> <p>d23x10mm c8mm 1f-d11/16mm</p>		<p><b>M6012</b> NO. 1798.18 - 1798.54 - 1712.44 - 1217.61 - 1798.53</p> <p>JUNTA DE ESCAPE</p> <p>PEUGEOT 306 (1993 A 1997)</p> <p>d79x14mm 1f-d66mm</p>
	<p><b>M6061</b> NO. 1710.51 - 1710.45 - 1710.56</p> <p>JUNTA DE ESCAPE</p> <p>PEUGEOT 306 (1993 A 1997)</p> <p>101x93mm 1f-d71mm</p>		<p><b>M6080</b> NO. 1721.01 - 1721.26 - 1710.99</p> <p>JUNTA DE ESCAPE</p> <p>PEUGEOT 306 (1993 A 1997)</p> <p>92x58mm 1f-d41mm</p>
	<p><b>M6086</b> NO. 1712.72</p> <p>JUNTA DE ESCAPE</p> <p>PEUGEOT 306 (1993 A 1997)</p> <p>d70x13mm 1f-d58mm</p>		<p><b>P1004</b> NO. 2130.13</p> <p>CAPA DE PEDAL DA EMBRAIAGEM</p> <p>PEUGEOT 306</p> <p>87x57x12mm NULL</p>
	<p><b>P1005</b> NO. 4504.12</p> <p>CAPA DE PEDAL DO TRAVÃO</p> <p>PEUGEOT 306</p> <p>85x57x12mm NULL</p>		<p><b>RT08548</b> NO. 480665</p> <p>TUBO DE TRAVÃO TRÁS LH</p> <p>PEUGEOT 306 TT (APÓS 09 - 1993)</p> <p>230mm FB23 - FB23</p>
	<p><b>RT08625</b> NO. 480626 - 480662</p> <p>TUBO DE TRAVÃO FRENTE LH-RH</p> <p>PEUGEOT 306 TT (APÓS 02-1993)</p> <p>535mm FZ - MC11</p>		<p><b>RT08626</b> NO. 480664</p> <p>TUBO DE TRAVÃO TRÁS RH</p> <p>PEUGEOT 306 TT (APÓS 09-1993)</p> <p>265mm FB23 - FB23</p>
	<p><b>RT08627</b> NO. 480663</p> <p>TUBO DE TRAVÃO FRENTE LH - RH</p> <p>PEUGEOT 306 TT (APÓS 02 - 1993)</p> <p>545mm FZ1 - MC11</p>		<p><b>S1114</b> NO. 3523.58 - 3523.35</p> <p>SILENT - BLOC DO BRAÇO DE SUSPENSÃO FRENTE</p> <p>PEUGEOT 306 (1.4IE - 1.6IE - 1.8IE - 2.0 - XSI - S16) - DIESEL - TUBO DIESEL (1.7 - 1.9)</p> <p>d51x25mm d36mm 1f-d12mm</p>
	<p><b>T0677-I</b> NO. 503327 - 9151930280</p> <p>BATENTE SUSPENSÃO DA FRENTE</p> <p>PEUGEOT 306 Hatchback (7A - 7C - N3 - N5) 1.8 16V (03.97 A 05.01) 110cv 1761cc Hatchback - PEUGEOT 306 Hatchback (7A - 7C - N3 - N5) 2.0 16V (03.97 A 05.01) 132cv 1998cc Hatchback - PEUGEOT 306 Hatchback (7A - 7C - N3 - N5) 2.0 S16 (03.96 A 05.01) 163cv 1998cc Hatchback - PEUGEOT 306 Hatchback (7A - 7C - N3 - N5) 1.9 D (09.98 A 05.01) 69cv 1868cc Hatchback - PEUGEOT 306 Hatchback (7A - 7C - N3 - N5) 2.0 HDI 90 (06.99 A 05.01) 90cv 1997cc Hat...etc.</p> <p>d57x102mm 1f-d26mm 1f-d18mm</p>		<p><b>T0681-I</b> NO. 503326 - 9151964280</p> <p>BATENTE SUSPENSÃO DA FRENTE</p> <p>PEUGEOT 306 Break (7E - N3 - N5) 1.4 (03.97 A 04.02) 75cv 1360cc Combi - PEUGEOT 306 Break (7E - N3 - N5) 1.6 (03.97 A 10.00) 89cv 1587cc Combi - PEUGEOT 306 Break (7E - N3 - N5) 1.6 (10.00 A 04.02) 98cv 1587cc Combi - PEUGEOT 306 Break (7E - N3 - N5) 1.8 (03.97 A 04.02) 101cv 1762cc Combi - PEUGEOT 306 Break (7E - N3 - N5) 1.9 D (09.98 A 04.02) 69cv 1868cc Combi</p> <p>d55x81mm 1f-d25mm 1f-d16mm</p>

	<p><b>T0681-I</b> NO. 503326 - 9151964280</p> <p>BATENTE SUSPENSÃO DA FRENTE</p> <p>PEUGEOT 306 Cabriolet (7D - N3 - N5) 1.6 (04.96 A 10.00) 89cv 1587cc Cabriolet - PEUGEOT 306 Cabriolet (7D - N3 - N5) 1.6 (10.00 A 04.02) 98cv 1587cc Cabriolet - PEUGEOT 306 Cabriolet (7D - N3 - N5) 1.8 16V (07.00 A 04.02) 110cv 1761cc Cabriolet - PEUGEOT 306 Cabriolet (7D - N3 - N5) 1.8 (03.94 A 04.02) 101cv 1762cc Cabriolet PEUGEOT 306 Cabriolet (7D - N3 - N5) 2.0 (03.94 A 04.02) 121cv 1998cc Cabriolet - PEUGEOT 306 Cabriolet (7D - N3 - N5...etc.</p> <p>d55x81mm 1f-d25mm 1f-d16mm</p>		<p><b>T0681-I</b> NO. 503326 - 9151964280</p> <p>BATENTE SUSPENSÃO DA FRENTE</p> <p>PEUGEOT 306 Hatchback (7A - 7C - N3 - N5) 1.1 (05.93 A 05.01) 60cv 1124cc Hatchback - PEUGEOT 306 Hatchback (7A - 7C - N3 - N5) 1.4 (05.93 A 05.01) 75cv 1360cc Hatchback - PEUGEOT 306 Hatchback (7A - 7C - N3 - N5) 1.6 (05.93 A 10.00) 89cv 1587cc Hatchback 2/3 - PEUGEOT 306 Hatchback (7A - 7C - N3 - N5) 1.6 (05.93 A 10.00) 89cv 1587cc Hatchback - PEUGEOT 306 Hatchback (7A - 7C - N3 - N5) 1.6 (10.00 A 05.01) 98cv 1587cc Hatchback - PEUGEOT 306 ...etc.</p> <p>d55x81mm 1f-d25mm 1f-d16mm</p>
	<p><b>U7009</b> NO. 575181</p> <p>TENSORES CORREIA ALTERNADOR</p> <p>PEUGEOT 306</p> <p>d34x130mm 1f-d12mm 1f-d8mm</p>		<p><b>W5003</b> NO. 0515P2 - 0515.T5</p> <p>POLIE DA CAMBOTA (6 pistas)</p> <p>PEUGEOT 306</p> <p>d152.8mm d30mm</p>
	<p><b>W5004</b> NO. 0515G3</p> <p>POLIE DA CAMBOTA (6 pistas)</p> <p>PEUGEOT 306 (1.9 D 68CV - mot. XUD9) - (1.9 TD 90CV - mot. XUD9)</p> <p>d152.8mm d30mm</p>		<p><b>W5009</b> NO. 0515Q6 - 0515L7</p> <p>POLIE DA CAMBOTA (6 pistas)</p> <p>PEUGEOT 306 (1.9 D mot. DW8 s-clima)</p> <p>d152.8mm d36mm</p>
	<p><b>W5014</b> NO. 0515G6</p> <p>POLIE DA CAMBOTA (6 pistas)</p> <p>PEUGEOT 306</p> <p>d127mm d42mm</p>		<p><b>W5033</b> NO. 0515.K6</p> <p>POLIE DA CAMBOTA (6 PISTAS)</p> <p>PEUGEOT 306 S16 2.0 - 1.8 16V - 2.0 16V XSi APOS 1997</p> <p>d127mm d30mm</p>
	<p><b>Z80268</b> NO. 7903077112</p> <p>Mola de painel</p> <p>PEUGEOT 306</p> <p>d16.5x21mm 1p-d6.6-15mm</p>		<p><b>Z80518</b> NO. 14115980 - 155809966 - 6992G2</p> <p>Mola de retenção</p> <p>PEUGEOT 306</p> <p>d13x9mm 1p-7x7-8mm 1f-d4.8mm</p>
	<p><b>Z80556</b> NO.</p> <p>Mola de fixação</p> <p>PEUGEOT 306</p> <p>17x11x12.8mm 1p-d5.5-5mm</p>		<p><b>Z80606</b> NO. 9609212380</p> <p>Mola de fixação</p> <p>PEUGEOT 306</p> <p>d10x11mm 1p-d7-10mm 1f-d6mm</p>
	<p><b>Z80632</b> NO. 698317</p> <p>Mola de painel</p> <p>PEUGEOT 306</p> <p>d21x26mm 1p-d7.5-24mm</p>		<p><b>Z80650</b> NO. 6995X3</p> <p>Mola de friso</p> <p>PEUGEOT 306</p> <p>d15x14mm 1p-d8-8mm</p>
	<p><b>Z80679</b> NO. 696633</p> <p>Mola de painel</p> <p>PEUGEOT 306</p> <p>d11.5x14.5mm 1p-d5.3-12mm</p>		<p><b>Z80690</b> NO. 699783 - 9621385880</p> <p>Mola de fixação</p> <p>PEUGEOT 306</p> <p>d22x28mm 1p-d6.5-14mm</p>

	<b>Z80754</b>	NO. 6991S6		<b>Z9008</b>	NO. 179862 - 179863 - 179864 - 179866
	Mola de painel PEUGEOT 306			MOLA DE ESCAPE PEUGEOT 306 ((APÓS 1993))	
	d18x18mm	1p-10.5x7.8-10mm		d21x34mm	NULL

PEUGEOT 307

	<b>A1788</b>	NO. 1807GF - 1807XZ - 1807EV		<b>A1812</b>	NO. 183999
	APOIO DO MOTOR PARTE DA FRENTE LADO DIREITO PEUGEOT 307 (3A/C) 1.6 HDi 9HV (DV6ATED4) 90CV (APÓS 04-2005) - 1.6 HDi 110 9HY (DV6TED4) 109CV (APÓS 02-2004) - 307 Break (3E) 1.6 HDi 9HV (DV6ATED4) 90CV (APÓS 04-2005) - 1.6 HDi 110 9HY (DV6TED4) 109CV (APÓS 02-2004) - PEUGEOT 307 SW (3H) 1.6 HDi 110 9			APOIO DO MOTOR LADO DIREITO SUPERIOR PEUGEOT - 307 (3A/C) - 2.0 HDi 110 (APÓS 08.00) 107cv 1997cc Hatchback - PEUGEOT - 307 Break (3E) - 2.0 HDi 110 (APÓS 03.02) 107cv 1997cc Combi - PEUGEOT - 307 SW (3H) - 2.0 HDi 110 (APÓS 03.02) 107cv 1997cc Combi	
	160x125x160mm	3f-d11mm 3f-d12mm 1f-d10mm		210x160x130mm	NULL
	<b>A1902</b>	NO. 1807Q4		<b>E0133</b>	NO. 5087.50 - 96347856
	APOIO DO MOTOR PARTE SUPERIOR LADO DIREITO PEUGEOT 307 (3A/C) 1.4 HDi 10.01 - 50 68 1398 Hatchback PEUGEOT 307 Break (3E) 1.4 HDi 03.02 - 50 68 1398 Combi			ESTICADOR DA BARRA ESTABILIZADORA DA FRENTE PEUGEOT 307 TT	
	170x160x130mm	3f-d12mm 3f-d11,8mm 1f-d10mm		370x40x40mm	2p-d4-25mm
	<b>E1023</b>	NO.		<b>E1103</b>	NO. 1755C8 - 1755K4 - 1755P5
	ESTICADOR DE ESCAPE PEUGEOT 307 1.4 (APÓS 08-2000) - 1.4 HDi (APÓS 10-2001) - 1.6 16V (APÓS 08-2000) - 1.6 HDi (APÓS 04-2005) - 1.6 HDi 110 (APÓS 02-2004) - 2.0 HDi 90 (APÓS 08-2000) - 2.0 HDi 110 (APÓS 08-2000) - 2.0 HDi 135 (APÓS 10-2003)			ESTICADOR DO ESCAPE PARTE DO CENTRO PEUGEOT 307 (3A/C) - 1.4 16V Hatchback 88CV 1360cc (APÓS 11-2003) - 2.0 HDi 90 Hatchback 90CV 1997cc (APÓS 08-2000) - 2.0 HDi 110 Hatchback 107CV 1997CC (APÓS 08-2000) - 2.0 HDi 135 Hatchback 136CV 1997cc (APÓS 10-2003) - PEUGEOT 307 Break (3E) - 1.4 16V	
	110x38x50mm	NULL		81x59x26mm	2f-d14mm
	<b>E1114</b>	NO. 1755A7 - 1755E6 - 1755E7 - 1755K0 - 175594		<b>F1633-I</b>	NO. 328781 - 329781
	APOIO DO ESCAPE PEUGEOT 307 (3A/C) 2.0 HDi 90 Local de montagem: à frente (APÓS 08.00) 90cv 1997cc Hatchback - PEUGEOT 307 (3A/C) 2.0 HDi 110 Sistema de escape: para catalizador - Equipamento do veículo: para veículos com filtro de partículas diesel (DPF) - Ano fabric. a partir de: 09.02 - Ano fabric. até: 12.05 (APÓS 08.00) 107cv 1997cc Hatchback - PEUGEOT 307 (3A/C) 2.0 HDi 135 Sistema de escape: para catalizador - Equipamento do veículo: para veicu...etc.			FOLE DA TRANSMISSÃO JUNTO À CAIXA PEUGEOT 307 (APÓS 2000) 1.4 HDi - 1.6i - 2.0 HDi - 2.0i	
	65x39x20mm	1f-d9mm 1f-d15mm		d87x104mm	1f-d80mm 1f-d34mm
	<b>F1821-I</b>	NO. 328788		<b>F1882-I</b>	NO. 406657 - 406664
	FOLE DA TRANSMISSÃO JUNTO À CAIXA PEUGEOT 307 1.4i - 1.4i 16V - 1.6i (APÓS 2000)			FOLE DA DIRECÇÃO LADO ESQUERDO E DIREITO PEUGEOT 307 (APÓS 2000) 1.4 HDi - 1.4i - 1.4i 16V - 1.6 HDi - 1.6i - 2.0 HDi - 2.0i	
	d77x85mm	1f-d72mm 1f-d28mm		d66x180mm	1f-d60mm 1f-d17mm
	<b>KF1425</b>	NO. 329320		<b>KF1425-T</b>	NO. 329320
	KIT FOLE LADO RODA PEUGEOT 307 (3A/C) 1.4 (A Partir de 08.00) 75cv 1360cc Hatchback - PEUGEOT 307 (3A/C) 1.6 16V (A Partir de 08.00) 109cv 1587cc Hatchback - PEUGEOT 307 Break (3E) 1.6 16V (A Partir de 03.02) 109cv 1587cc Combi			KIT DE FOLE DO CARDAN JUNTO À RODA PEUGEOT 307 1.4i - 1.4i 16V - 1.6i (APÓS 2000)	
	d96x110mm	1f-d30mm 1f-d77mm		d100x120mm	1f-d80mm 1f-d35mm

	<b>KF1471-T</b> NO. 9567468688 KIT DE FOLE DO CARDAN JUNTO À RODA PEUGEOT 307 1.4 HDi - 1.6i - 2.0 HDi - 2.0i (APÓS 2000) d110x125mm 1f-d88mm 1f-d35mm		<b>KF1472-T</b> NO. 329302 - 329334 KIT DE FOLE DO CARDAN JUNTO À RODA PEUGEOT 307 2.0 HDi (APÓS 2000) d110x135mm 1f-d98mm 1f-d39mm
	<b>KF2461-T</b> NO. 329331 KIT DE FOLE DO CARDAN JUNTO À RODA PEUGEOT 307 (APÓS 2000) 1.4 HDi - 1.6 HDi - 1.6i - 2.0 HDi - 2.0i d107x117mm 1f-d83mm 1f-d35mm		<b>RT08940</b> NO. 4806A0 TUBO DE TRAVÃO FRENTE LH - RH PEUGEOT 307 TT (APÓS 08-2000) 445mm FZ - MC11
	<b>RT08941</b> NO. 4806A1 TUBO DE TRAVÃO TRÁS LH - RH PEUGEOT 307 TT (APÓS 08-2000) 210mm FB23 - FZ		<b>T0692-I</b> NO. 503370 BATENTE SUSPENSÃO DA FRENTE PEUGEOT 307 (3A/C) 1.4 (APÓS 08.00) 75cv 1360cc Hatchback - PEUGEOT 307 (3A/C) 1.4 16V (APÓS 11.03) 88cv 1360cc Hatchback - PEUGEOT 307 (3A/C) 1.6 16V (APÓS 08.00) 109cv 1587cc Hatchback - PEUGEOT 307 (3A/C) 2.0 16V (APÓS 08.00) 136cv 1997cc Hatchback - PEUGEOT 307 (3A/C) 2.0 16V (APÓS 03.05) 140cv 1997cc Hatchback - PEUGEOT 307 (3A/C) 2.0 16V (APÓS 06.05) 177cv 1997cc Hatchback PEUGEOT 307 (3A/C) 1.4 HDi (APÓS 10.01) 68cv 1398cc Ha...etc. d47x99mm 1f-d27mm 1f-d20mm
	<b>T0693-I</b> NO. 503385 - 5033C6 - 9644207980 - 9683421580 BATENTE SUSPENSÃO DA FRENTE PEUGEOT 307 (3A/C) 2.0 16V (APÓS 03.05) 140cv 1997cc Hatchback - PEUGEOT 307 (3A/C) 2.0 HDi 90 (APÓS 08.00) 90cv 1997cc Hatchback - PEUGEOT 307 Break (3E) 2.0 16V (APÓS 03.05) 140cv 1997cc Combi - PEUGEOT 307 Break (3E) 2.0 HDi 90 (APÓS 03.02) 90cv 1997cc Combi - PEUGEOT 307 SW (3H) 2.0 16V (APÓS 03.05) 140cv 1997cc Combi - PEUGEOT 307 SW (3H) 2.0 HDi 90 (APÓS 03.02) 90cv 1997cc Combi - PEUGEOT 307 CC (3B) 1.6 16V (APÓS 02.05) 110cv...etc. d47x87mm 1f-d27mm 1f-d19mm		<b>W5003</b> NO. 0515P2 - 0515.T5 POLIE DA CAMBOTA (6 pistas) PEUGEOT 307 d152.8mm d30mm
	<b>W5015</b> NO. 0515T0 - SW00100840 - SW00100848 - SU00100759 - SU00100840 - 9630647280 - 31251290 - 31272289 - 3125... POLIE DA CAMBOTA (6 pistas) PEUGEOT 307 (1.4 HDI MOT DVU TD) (APÓS 2005) d152.8mm d30mm		<b>W5016</b> NO. 0515Q8 - 0515V9 - 0515T6 - 9801350180 - 9681640880 - 1231959 - 1520590 - 1683820 - 1490842 - 3M5Q6B3... POLIE DA CAMBOTA (6 pistas) PEUGEOT 307 2.0 HDI (MOTOR DW10 TD - DW12 TE D4) d152.5mm d16mm
	<b>W5018</b> NO. 0515S4 - 0515R2 - 0515R9 - 0516A4 - 0516A6 - 051660 - 9467510480 - 9630647280 - 9651770980 - 9666471... POLIE DA CAMBOTA (6 pistas) PEUGEOT 307 TT BREAK (APÓS 2001) d152.8mm d30mm		<b>W5030</b> NO. 0515.P5 - 0515.S1 - 0515.N0 - 0515.P1 POLIE DA CAMBOTA (6 PISTAS) PEUGEOT 307 d143mm d44mm
	<b>W5085</b> NO. 0514Q8 POLIE DA CAMBOTA (6 PISTAS) PEUGEOT 307 2.0 HDi 16V FAP (136CV) (APÓS 10-2004) d153/158mm d16mm		<b>W5086</b> NO. 0515.R8 - 0515.P1 - 0515.N0 - 0515.S1 POLIE DA CAMBOTA (6 PISTAS) PEUGEOT 307 MOTORES 1.6 (TU5JP4 E ET3JY) d143mm d44mm
	<b>W5087</b> NO. 0515.R4 - 0515.P7 - 0515.P6 POLIE DA CAMBOTA (6 PISTAS) PEUGEOT MOTOR 1.4 (TU3) MOTOR 1.6(TU5) - 307 d149mm d44mm		<b>W5091</b> NO. 05115.T3 POLIE DA CAMBOTA (6 PISTAS) PEUGEOT 307 (APÓS 04-2005) 1.6 Hdi (APÓS 02-2004) - 1.6 Hdi 110FAP d157mm d30mm



	<b>W5120</b>	NO. 0515P8 - 0515T0 - 0515V0 - 0515V7		<b>W5146</b>	NO. 0515R1
	POLIE DA CAMBOTA (6 PISTAS) PEUGEOT - 307 (3A/C) (1.4 HDi (10.01) 68cv 1398cc Hatchback - PEUGEOT - 307 (3A/C) - 1.6 HDi Ano fabric. até: (10.05) - N.º de Org. até: (10556) (APÓS 04.05) 90cv 1560cc Hatchback PEUGEOT - 307 (3A/C) - 1.6 HDi 110 Ano fabric. até: (10.05) - N.º de Org. até			POLIE DA CAMBOTA 6 PISTAS PEUGEOT 307 (3A/C) 2.0 16V N.º mot . a partir de: 0822888 - Código do motor: EW10J4 - Variante de equipamento: Mtr 0822888> - N.º chas. a partir de: 0961750 - Variante de equipamento: Ch 0961750> (APÓS 08.00) 136cv 1997cc Hatchback - PEUGEOT 307 (3A/C) 2.0 16V Código do motor: EW10A (APÓS 03.05) 140cv 1997cc Hatchback - PEUGEOT 307 Break (3E) 2.0 N.º mot . a partir de: 0822888 - Código do motor: EW10J4 - Variante de equipamento: Mtr 082...etc.	
d150/162mm		d29,5mm	d148,5mm		d30mm
	<b>Z80518</b>	NO. 14115980 - 155809966 - 6992G2		<b>Z80693</b>	NO. 6966.39 - 69910000000
	Mola de retenção PEUGEOT 307			Mola de painel PEUGEOT 307	
d13x9mm		1p-7x7-8mm 1f-d4.8mm	d16.4x20mm		1p-d8-12.3mm
	<b>Z80789</b>	NO. 7013J0		<b>Z80808</b>	NO. 699786 - 7701044547 - 9619769080
	Mola de fixação PEUGEOT 307			Mola de fixação PEUGEOT 307	
d20x20mm		1p-d8.5-10.5mm	NULL		NULL
	<b>Z80817</b>	NO. 856553		<b>Z80818</b>	NO. 871067 - 6995V6
	Rebite PEUGEOT 307			NULL PEUGEOT 307	
d20x22mm		1p-d8-13mm	18x8x13mm		1p-d5.5-11mm

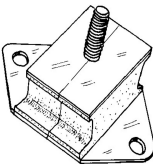

PEUGEOT 308

	<b>A1788</b>	NO. 1807GF - 1807XZ - 1807EV		<b>S1587</b>	NO. 9676035280 - 9807892380 - 9678311280 - 9678311380 - 9807914180 - 9807914280
	APOIO DO MOTOR PARTE DA FRENTE LADO DIREITO PEUGEOT 308 (4A_ - 4C_) 1.6 HDi 9HP (DV6DTEd) 92CV (APÓS 11-2009) - 1.6 HDi 9HR (DV6C) 112CV (APÓS 12-2009) - 1.6 HDi 9HZ (DV6TED4) 109CV (APÓS 09-2007) - 1.6 HDi MOTORE GENERICO 90CV (APÓS 09-2007) - 308 CC 1.6 HDi 9HR (DV6C) 112CV (APÓS 06-2009) - 308 SW			SILENT BLOC DO BRAÇO DA SUSPENSÃO DA FRENTE PEUGEOT 308 II 1.2 VTI 72 (A partir de 09.13) 82cv 1199cc Hatchback - PEUGEOT 308 II 1.2 THP 130 (A partir de 11.13) 131cv 1199cc Hatchback - PEUGEOT 308 II 1.6 THP 125 (A partir de 09.13) 125cv 1598cc Hatchback - PEUGEOT 308 II 1.6 (A partir de 09.13) 156cv 1598cc Hatchback - PEUGEOT 308 II 1.6 GT 205 (A partir de 06.14) 205cv 1598cc Hatchback - PEUGEOT 308 II 1.6 HDi / BlueHDi 115 (A partir de 09.13) 115cv 1560cc Hatchback - PEUGEOT...etc.	
160x125x160mm		3f-d11mm 3f-d12mm 1f-d10mm	d50x65mm		c30mm 1f-d14mm
	<b>S1588</b>	NO. 9676032180		<b>S1588</b>	NO. 9676032180
	SILENT BLOC DO BRAÇO DA SUSPENSÃO DA FRENTE PEUGEOT 308 II 1.2 VTI 72 ((A partir de 09.13) 82cv 1199cc Hatchback - PEUGEOT 308 II 1.2 THP 130 (A partir de 11.13) 131cv 1199cc Hatchback - PEUGEOT 308 II 1.6 THP 125 (A partir de 09.13) 125cv 1598cc Hatchback - PEUGEOT 308 II 1.6 (A partir de 09.13) 156cv 1598cc Hatchback - PEUGEOT 308 II 1.6 GT 205 (A partir de 06.14) 205cv 1598cc Hatchback - PEUGEOT 308 II 1.6 HDi / BlueHDi 115 (A partir de 09.13) 115cv 1560cc Hatchback - PEUGEOT...etc.			SILENT BLOC DO BRAÇO DA SUSPENSÃO DA FRENTE PEUGEOT 308 SW II 1.2 THP 110 (A partir de 03.14) 110cv 1199cc Combi - PEUGEOT 308 SW II 1.2 THP 130 (A partir de 03.14) 131cv 1199cc Combi - PEUGEOT 308 SW II 1.6 THP 155 (A partir de 03.14) 156cv 1598cc Combi - PEUGEOT 308 SW II 1.6 GT 205 (A partir de 06.14) 205cv 1598cc Combi - PEUGEOT 308 SW II 1.6 HDi / BlueHDi 115 (A partir de 03.14) 115cv 1560cc Combi - PEUGEOT 308 SW II 1.6 BlueHDi 120 (A partir de 03.14) 120cv 1560cc Combi - ...etc.	
d43x59mm		c45mm 1f-d14mm	d43x59mm		c45mm 1f-d14mm
	<b>T0692-I</b>	NO. 503370		<b>W5091</b>	NO. 05115.T3
	BATENTE SUSPENSÃO DA FRENTE PEUGEOT 308 (4A_ - 4C_) 1.4 16V (APÓS 09.07) 95cv 1397cc Hatchback - PEUGEOT 308 (4A_ - 4C_) 1.4 16V (APÓS 12.09) 98cv 1397cc Hatchback - PEUGEOT 308 (4A_ - 4C_) 1.6 BioFlex (APÓS 04.08) 109cv 1587cc Hatchback - PEUGEOT 308 (4A_ - 4C_) 1.6 16V (APÓS 09.07) 120cv 1598cc Hatchback - PEUGEOT 308 (4A_ - 4C_) 1.6 16V (APÓS 09.07) 140cv 1598cc Hatchback - PEUGEOT 308 (4A_ - 4C_) 1.6 16V (APÓS 09.07) 150cv 1598cc Hatchback - PEUGEOT 308 (4A_ ...etc.			POLIE DA CAMBOTA (6 PISTAS) PEUGEOT 308 (APÓS 09-2007) 1.6 Hdi	
d47x99mm		1f-d27mm 1f-d20mm	d157mm		d30mm

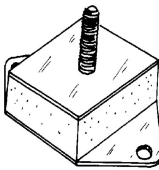
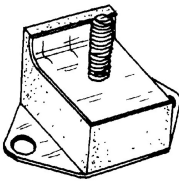




## PEUGEOT 308

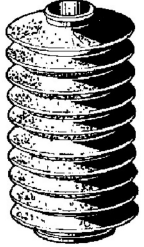


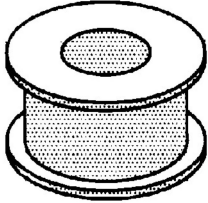



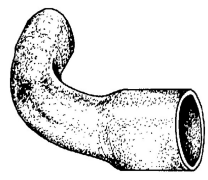
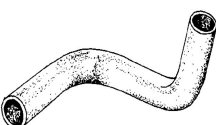
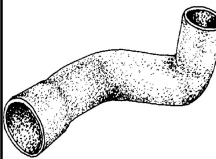
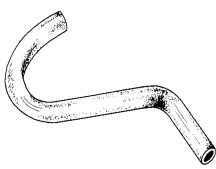
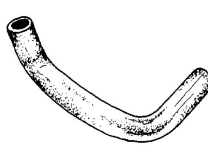


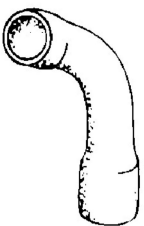

	<b>W5125</b> NO. 120459 - 120447		<b>Z10415</b> NO. 6547.20
	<i>POLIE DA BOMBA DE ÁGUA</i> PEUGEOT - 308 (4A_ - 4C_) - 1.4 16V (APÓS 09.07) 95cv 1397cc Hatchback - PEUGEOT - 308 (4A_ - 4C_) - 1.6 16V (APÓS 09.07) 120cv 1598cc Hatchback - PEUGEOT - 308 (4A_ - 4C_) - 1.6 16V (APÓS 09.07) 140cv 1598cc Hatchback - PEUGEOT - 308 (4A_ - 4C_) - 1.6 16V (A		<i>Mola de painel</i> PEUGEOT 308
d123mm	d20mm	d9x15mm	1p-d6-13mm
	<b>Z80518</b> NO. 14115980 - 155809966 - 6992G2		<b>Z80817</b> NO. 856553
	<i>Mola de retenção</i> PEUGEOT 308		<i>Rebite</i> PEUGEOT 308
d13x9mm	1p-7x7-8mm 1f-d4.8mm	d20x22mm	1p-d8-13mm




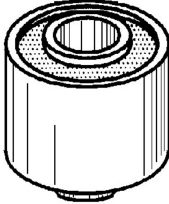




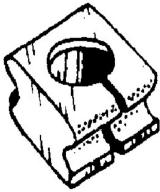
## PEUGEOT 403

	<b>A0265</b> NO. 1807.18 - 1807.15		<b>F0007</b> NO.
	<i>SUPORTE DO MOTOR</i> PEUGEOT 403		<i>FOLE DA DIRECÇÃO</i> PEUGEOT 403
104x70x33mm	1p-d10-32mm	d75x100mm	1p-d37 1f-d28mm





## PEUGEOT 404

	<b>A0517</b> NO. 1807.15		<b>A0519</b> NO. 1807.25
	<i>SUPORTE DO MOTOR</i> PEUGEOT 404 (GASOLINA)		<i>SUPORTE DO MOTOR</i> PEUGEOT 404
108x72x31mm	1p-d10-28mm	107x70x39mm	1p-d10-27mm
	<b>A0585</b> NO. 1843.39		<b>A0731</b> NO.
	<i>SUPORTE DA CAIXA DE VELOCIDADES</i> PEUGEOT 404		<i>SUPORTE - BATENTE DE MOLA</i> PEUGEOT 404
252x185x55mm	4p-d70-10mm 1r-d8mm 2f-d10mm	d60x70mm	1p-d10-24mm
	<b>A1236</b> NO. 5210.23 - 5210.17		<b>A1256</b> NO. 5210.14 - 5210.05
	<i>SUPORTE SUPERIOR DA SUSPENSÃO DA FRENTE</i> PEUGEOT 404		<i>SUPORTE DA SUSPENSÃO FRENTE SUPERIOR</i> PEUGEOT 404
d130x42mm	1f-d11/20mm	d145x40mm	1f-d16mm

	<p><b>F0079</b> NO. 4066.03</p> <p>FOLE DA CREMALHEIRA DA DIREÇÃO ESQ. E DIR.</p> <p>PEUGEOT 404 (ATÉ 1975)</p> <p>d80x108mm 1f-d47mm 1f-d26mm</p>		<p><b>F1040</b> NO. 525407</p> <p>FOLE DO AMORTECEDOR (IGUAL A F100)</p> <p>PEUGEOT 404</p> <p>d56x175mm 1f-d50mm 1f-d20mm</p>
	<p><b>L0004</b> NO. 5094.01</p> <p>CASQUILHO DA BARRA ESTABILIZADORA</p> <p>PEUGEOT 404 (L - LD - GL - GLD - S.W.)</p> <p>d28x18mm d25mm 1f-d18mm</p>		<p><b>L0136</b> NO.</p> <p>CASQUILHO DE AMORTECEDORES</p> <p>PEUGEOT 404 CAIXA ABERTA</p> <p>d38x36mm d31mm 1f-17mm</p>
	<p><b>L1010</b> NO. 3523.10</p> <p>CASQUILHO DO BRAÇO DA SUSPENSÃO FRENTE</p> <p>PEUGEOT 404 - 504 (L - LD - GL - GLD - S.W.) - - 505 (SR - GR - TI - STI - GRD) - 604</p> <p>d30x28mm d25mm 1f-d16mm</p>		<p><b>R0388</b> NO.</p> <p>TUBO DO FILTRO DE AR</p> <p>PEUGEOT 404</p> <p>B165 - d58/58mm 75-140mm</p>
	<p><b>R0405</b> NO.</p> <p>TUBO INFERIOR DO RADIADOR</p> <p>PEUGEOT 404 GASOLINA</p> <p>B200 - d40/40mm 135-65-95mm</p>		<p><b>R0406</b> NO.</p> <p>TUBO SUPERIOR DO RADIADOR</p> <p>PEUGEOT 404 GASOLINA</p> <p>B205 - d40/52mm 95-150mm</p>
	<p><b>R0503</b> NO.</p> <p>TUBO INFERIOR DO RADIADOR</p> <p>PEUGEOT 404 D</p> <p>B340-d37/39mm 225-180-145mm</p>		<p><b>R0533</b> NO.</p> <p>TUBO SUPERIOR DO RADIADOR</p> <p>PEUGEOT 404 D - BERLINE - LD FAMILIAR - 46D BREAK COMERCIAL 1972 - 75 - MTR - 1962 - 6-70</p> <p>B270 - d51/41mm 170-110-70mm</p>
	<p><b>R0673</b> NO.</p> <p>TUBO DA CHAUFAGE</p> <p>PEUGEOT 404 D</p> <p>B270 - d16/16mm 120-205-100mm</p>		<p><b>R0674</b> NO.</p> <p>TUBO DA CHAUFAGE</p> <p>PEUGEOT 404 D</p> <p>B175 - d16/16mm 45-110-80mm</p>
	<p><b>R0676</b> NO.</p> <p>TUBO INFERIOR DO RADIADOR</p> <p>PEUGEOT 404 D</p> <p>B460 - d40/40mm 260-245-90mm</p>		<p><b>R220017</b> NO. 1350.15</p> <p>TUBO DE RADIADOR INFERIOR</p> <p>PEUGEOT 404</p> <p>B170 - d40/40mm 70-50-110mm</p>
	<p><b>R220287</b> NO. 1343.10 - 1343.25</p> <p>TUBO DE RADIADOR SUPERIOR</p> <p>PEUGEOT 404 GASOLINA</p> <p>B215 - d38/55mm 100-175mm</p>		<p><b>R220291</b> NO. 1350.38</p> <p>TUBO DE RADIADOR INFERIOR</p> <p>PEUGEOT 404 DIESEL - 5.4 DIESEL (2.1)</p> <p>B340 - d34/40mm 120-265-75mm</p>

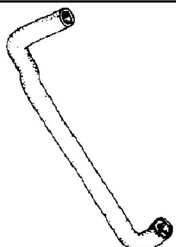





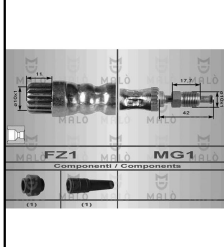









	<b>R220294</b> NO. 7910003644 TUBO DE RADIADOR SUPERIOR PEUGEOT 404 B255 - d32/32mm 50-180-55mm		<b>RT08245</b> NO. 480612 TUBO DE TRAVÃO TRÁS E FRENTE LH-RH PEUGEOT - 404 - 1.6 (04.63 - 12.71) 65cv 1618cc - PEUGEOT - 404 - 1.6 GT (07.71 - 12.71) 68cv 1618cc - PEUGEOT - 404 - 1.6 (11.67 - 12.71) 73cv 1618cc - PEUGEOT - 404 Cabriolet - 1.6 (04.63 - 12.68) 80cv 1618cc - PEUGEOT - 504 Cabriolet (A_ - M_) - 1.8 (M0) MF6/1 - MP6 340mm
	<b>S0016</b> NO. 5131.04 - 5131.07 SILENT - BLOC DE MOLAS PEUGEOT 404 CX. ABERTA (ATÉ 80) d32x54mm c50mm 1f-d16mm		<b>S0017</b> NO. 5171.04 - 5171.05 - 5248.04 - 5248.07 SILENT - BLOC PEUGEOT 404 d30x24mm 1f-d12mm
	<b>S1003</b> NO. 3561.04 SILENT - BLOC FRENTE DO BRAÇO DA SUSPENSÃO FRENTE PEUGEOT 404 d43x50mm d32mm 1f-d12mm		<b>S1003-A</b> NO. 3561.04 SILENT - BLOC FRENTE DO BRAÇO DA SUSPENSÃO FRENTE PEUGEOT 404 d43x50mm d32mm 1f-d12mm
	<b>S1202</b> NO. 3523.09 - 3523.37 SILENT - BLOC SUPERIOR DA SUSPENSÃO PEUGEOT 404 d28x38mm c32mm 1f-d11.5mm		<b>S1209</b> NO. 5179.02 SILENT - BLOC DA BARRA TRAZEIRA PEUGEOT 404 BERLINE d27x22mm c17mm 1f-d10mm
	<b>T0004</b> NO. 5094.02 BATENTE DA BARRA ESTABILIZADORA PEUGEOT 404 FURO 22 M-M 40x31x24mm 1f-d23mm		

## PEUGEOT 405

	<b>A0008</b> NO. 1809.16 APOIO TRASEIRO DO MOTOR PEUGEOT 405 DIESEL d70x53mm c40mm 1f-d10mm		<b>A0330</b> NO. 1843.95 - 1843.82 - 1843.55 SUPORTE ESQUERDO DO MOTOR PEUGEOT 405 100x70x42mm 1f-d12mm
	<b>A1028</b> NO. 1843.73 - 1844.37 - 1843.92 - 1844.38 - 1844.42 - 1844.70 SUPORTE FRENTE DIREITO DO MOTOR PEUGEOT 405 1.4 - 1.6 d82x79mm 1p-d10-22mm 1p-d10-31mm		<b>A1054</b> NO. 91535412 SUPORTE FRENTE DA SUSPENSÃO FRENTE DO MOTOR PEUGEOT 405 (1.4 - 1.6 - 1.9) - DIESEL - TURBO DIESEL (1.7 - 1.9) NULL NULL


	<p><b>A1400</b> NO. 1827.10</p> <p>SUPORTE MOTOR ESQUERDO</p> <p>PEUGEOT 405</p>		<p><b>A1403</b> NO. 1844.25</p> <p>SUPORTE LIMITADOR DO APOIO DIREITO (Complemento do A1323 e A1323H)</p> <p>PEUGEOT 405</p>
	<p><b>BE25</b> NO.</p> <p>ABRAÇADEIRA DE ESCAPE CÔNCAVA (58 mm)</p> <p>PEUGEOT 405 (1987 A 1996)</p>		<p><b>E0004</b> NO. 1755.30 - 1755.44 - 1755.40 - 1753.34</p> <p>SUPORTE TRÁS DE ESCAPE</p> <p>PEUGEOT 405 (1.5 - 1.6 - 1.9) - DIESEL - TURBO DIESEL (1.7 - 1.9)</p>
	<p><b>E0031</b> NO.</p> <p>SUPORTE DE ESCAPE TRÁS (FRENTE NO 309 e 405)</p> <p>PEUGEOT 405 (1.4 - 1.6 - 1.9) - DIESEL - TURBO - J9</p>		<p><b>E0134</b> NO. 5087.27</p> <p>ESTICADOR DA BARRA ESTABILIZADORA DA FRENTE</p> <p>PEUGEOT 405 TT</p>
	<p><b>F0380-I</b> NO. 13605200 - 3293.16 - 17665200 - 3293.74</p> <p>FOLE SEMI - EIXO DOLADO DA RODA(DIAM. 86mm EIXO 20mm) (F1010)</p> <p>PEUGEOT 405</p>		<p><b>F0380A-I</b> NO. 3293.41</p> <p>FOLE DO SEMI - EIXO JUNTO À RODA</p> <p>PEUGEOT 405</p>
	<p><b>F0572-1I</b> NO. 3293.73</p> <p>FOLE DO LADO DA RODA (UM SÓ ANEL INTERNO DE ENCAIXE)</p> <p>PEUGEOT 405</p>		<p><b>F0802-I</b> NO. 329380 - 329383 - 95532946</p> <p>FOLE DO LADO DA RODA</p> <p>PEUGEOT 405</p>
	<p><b>F0803-I</b> NO. 3293.59 - 3287.79</p> <p>FOLE DO SEMI - EIXO JUNTO À CAIXA DE VELOCIDADES</p> <p>PEUGEOT 405 DIESEL</p>		<p><b>F0806-I</b> NO. 3287.65</p> <p>FOLE DO SEMI - EIXO JUNTO À CAIXA DE VELOCIDADES</p> <p>PEUGEOT 405(APÓS 1985)</p>
	<p><b>F1286-I</b> NO. 3293.80</p> <p>FOLE DO LADO DA RODA (JUNTA d90mm EIXO d25mm)</p> <p>PEUGEOT 405 DIESEL XUD7TE 1769 cc. - 405 inj. XU9J2 - A 1905 cc.</p>		<p><b>F1299-I</b> NO. 96127397</p> <p>FOLE DIREÇÃO ASSISTIDA DIREITO E ESQUERDO</p> <p>PEUGEOT 405 (APÓS 1992) - 605 (APÓS 1994)</p>
	<p><b>KF1471-T</b> NO. 9567468688</p> <p>KIT DE FOLE DO CARDAN JUNTO À RODA</p> <p>PEUGEOT 405 II 1.9 TD - 2.0i - 2.0i T T16X4 (1992 A 1996)</p>		<p><b>KF1497-T</b> NO. 329396</p> <p>KIT DE FOLE DO CARDAN JUNTO À RODA E CAIXA</p> <p>PEUGEOT 405 II 1.4i - 1.6i - 1.8i - 1.9D - 1.9 TD - 2.0i - 2.0i Mi - 16 (1992 A 1996)</p>

	<b>KF2440-1</b> NO. KIT DE FOLE PEUGEOT 405 DIESEL 1769 - 1905 (7 - 1987 A 1 - 1993) d87x100mm 1f-d80mm 1f-d20mm		<b>KF2445</b> NO. 3293.80 - 3293.91 FOLE DO LADO DA RODA PEUGEOT 405 GL - GLD - GR d105x101mm 1f-d23mm 1f-d88mm
	<b>L3037</b> NO. 91509516 CASQUILHO DOS PARAFUSOS DE ESCAPE PEUGEOT 405 (1984 A 1996) - 406 (APÓS 1996) d23x10mm c8mm 1f-d11/16mm		<b>M6012</b> NO. 1798.18 - 1798.54 - 1712.44 - 1217.61 - 1798.53 JUNTA DE ESCAPE PEUGEOT 405 (1987 A 1996) d79x14mm 1f-d66mm
	<b>M6061</b> NO. 1710.51 - 1710.45 - 1710.56 JUNTA DE ESCAPE PEUGEOT 405 (1987 A 1996) 101x93mm 1f-d71mm		<b>M6080</b> NO. 1721.01 - 1721.26 - 1710.99 JUNTA DE ESCAPE PEUGEOT 405 (1987 A 1996) 92x58mm 1f-d41mm
	<b>M6086</b> NO. 1712.72 JUNTA DE ESCAPE PEUGEOT 405 (1987 A 1996) d70x13mm 1f-d58mm		<b>MT6700</b> NO. JUNTA DE TERMOSTATO PEUGEOT 405 Mi 1.6 (GASOLINA - DIESEL) d52x2mm 1f-d43mm
	<b>MT6700</b> NO. JUNTA DE TERMOSTATO PEUGEOT 405 T 1.6 d52x2mm 1f-d43mm		<b>P1004</b> NO. 2130.13 CAPA DE PEDAL DA EMBRAIAGEM PEUGEOT 405 87x57x12mm NULL
	<b>P1005</b> NO. 4504.12 CAPA DE PEDAL DO TRAVÃO PEUGEOT 405 85x57x12mm NULL		<b>P1006</b> NO. 160407 - 9603694380 CAPA DE PEDAL DO ACELERADOR PEUGEOT 405 82x43x11mm NULL
	<b>R220618</b> NO. 1307.42 TUBO DA BOMBA DE ÁGUA PEUGEOT 405 DIESEL B107 - d22/19mm 30-85mm		<b>R220909</b> NO. 1307 - J4 TUBO DA BOMBA DE ÁGUA PEUGEOT 405 B102-d19/22mm 40-65mm
	<b>R221571</b> NO. 1343.A2 - 1343.E1 TUBO DE RADIADOR SUPERIOR PEUGEOT 405 (1.6 - 1.9 I) SRI B425 - d32/32mm 60-60-85-95-130-95mm		<b>R221572</b> NO. 1343.A3 TUBO DE RADIADOR SUPERIOR (MOTOR XU 9J4) PEUGEOT 405 (1.9 I) B365 - d30/30mm 105-55-90-70-55-45mm

	<p><b>R221573</b> NO. 1351.51</p> <p>TUBO DE RADIADOR INFERIOR (VEIC. CARBURADOR 36 mm A 91)</p> <p>PEUGEOT 405 (1.6 - 1.9 I) GR - GL - SRI (VEIC. CARBURADOR 36 mm A 91)</p>		<p><b>R221576</b> NO. 1351.50</p> <p>TUBO DE LIGAÇÃO AO DEPÓSITO</p> <p>PEUGEOT 405 TT</p>
	<p><b>R221580</b> NO. 1343.A4</p> <p>TUBO DE RADIADOR SUPERIOR</p> <p>PEUGEOT 405 DIESEL (1.7 - 1.9)</p>		<p><b>R221584</b> NO. 1343.C0</p> <p>TUBO DE RADIADOR SUPERIOR</p> <p>PEUGEOT 405 TD</p>
	<p><b>RT08534</b> NO. 480642 - 480646 - 481632</p> <p>TUBO DE TRAVÃO FRENTE</p> <p>PEUGEOT 405 I 1.4 (01-1987 A 07-1992) - 1.6 (07 A 12-1992) - 1.8 TURBO DIESEL (03-1988 A 12-1992) - 1.9 (07-1987 A 12-1993) - 1.9 4X4 (07-1988 A 12-1992) - 1.9 DIESEL (03-1988 A 09-1992) - 1.9 INJECTION (07-1987 A 12-1992) - 1.9 SPORT MI-16 (07-1987 A 12-</p>		<p><b>RT08534</b> NO. 480642 - 480646 - 481632</p> <p>TUBO DE TRAVÃO FRENTE</p> <p>PEUGEOT 405 II 1.4 (08-1992 A 10-1995) - 1.6 (08-1992 A 10-1995) - 1.8 (08-1992 A 10-1995) - 1.9 D (08-1992 A 10-1995) - 1.9 TD (08-1992 A 10-1995) - 2.0 (08-1992 A 10-1995) - 2.0 X4 (08-1992 A 10-1995) - 2.0 16V (06-1994 A 10-1995) - 2.0 MI-16 (08-1992</p>
	<p><b>RT08534</b> NO. 480642 - 480646 - 481632</p> <p>TUBO DE TRAVÃO FRENTE</p> <p>PEUGEOT 405 II BREAK 1.4 (08-1992 A 10-1996) - 1.6 (08-1992 A 10-1996) - 1.8 (08-1992 A 10-1996) - 1.9 D (08-1992 A 10-1996) - 1.9TD (08-1992 A 10-1996) - 2.0 (08-1992 A 10-1996) - 2.0 4X4 (08-1992 A 10-1996)</p>		<p><b>S1152</b> NO. 3523.54</p> <p>SILENT - BLOC EXTERIOR DO BRAÇO DA SUSPENSÃO FRENTE</p> <p>PEUGEOT 405 (DIRECÇÃO ASSISTIDA)</p>
	<p><b>S1153</b> NO. 3523.40 - 3523.70</p> <p>SILENT - BLOC CENTRAL DO BRAÇO DA SUSPENSÃO FRENTE</p> <p>PEUGEOT 405 TT</p>		<p><b>S1157</b> NO. 3523.42 - 3523.89 - 3523.54</p> <p>SILENT - BLOC EXTERIOR DO BRAÇO DA SUSPENSÃO (DIRECÇÃO MECÂNICA)</p> <p>PEUGEOT 405</p>
	<p><b>S1304</b> NO. 4059.07</p> <p>SILENT - BLOC DO PISTÃO DIRECÇÃO ASSISTIDA</p> <p>PEUGEOT 405</p>		<p><b>S1305</b> NO. 1809.04 - 91201175 - 1809.06 - 1806.10 - 1806.14 - 1806.16 - 9120117580 - 1806.17 - 1854.16 - 1839.A...</p> <p>SILENT - BLOC DO TIRANTE TRASEIRO MOTOR</p> <p>PEUGEOT 405</p>
	<p><b>T0677-I</b> NO. 503327 - 9151930280</p> <p>BATENTE SUSPENSÃO DA FRENTE</p> <p>PEUGEOT 405 I (15B) 1.4 (01.87 A 07.92) 64cv 1360cc três volumes - PEUGEOT 405 I (15B) 1.6 (07.87 A 12.92) 72cv 1580cc três volumes - PEUGEOT 405 I (15B) 1.6 (07.87 A 06.88) 75cv 1580cc três volumes - PEUGEOT 405 I (15B) 1.6 (07.87 A 12.92) 88cv 1580cc três volumes - PEUGEOT 405 I (15B) 1.6 (10.89 A 12.92) 90cv 1580cc três volumes - PEUGEOT 405 I (15B) 1.6 (01.87 A 12.92) 94cv 1580cc três volumes - PEUGEOT 405 I (15B) 1.9 (07.87 A 12....) etc.</p>		<p><b>T0677-I</b> NO. 503327 - 9151930280</p> <p>BATENTE SUSPENSÃO DA FRENTE</p> <p>PEUGEOT 405 II (4B) 1.4 (08.92 A 10.95) 75cv 1361cc três volumes - PEUGEOT 405 II (4B) 1.6 (08.92 A 10.95) 88cv 1580cc três volumes - PEUGEOT 405 II (4B) 1.8 (08.92 A 10.95) 101cv 1762cc três volumes - PEUGEOT 405 II (4B) 2.0 (08.92 A 10.95) 121cv 1998cc três volumes - PEUGEOT 405 II (4B) 2.0 X4 (08.92 A 10.95) 121cv 1998cc três volumes - PEUGEOT 405 II (4B) 2.0 16V (06.94 A 10.95) 150cv 1998cc três volumes - PEUGEOT 405 II (4B) 2.0 M...etc.</p>
	<p><b>T0681-I</b> NO. 503326 - 9151964280</p> <p>BATENTE SUSPENSÃO DA FRENTE</p> <p>PEUGEOT 405 I (15B) 1.6 (07.87 A 12.92) 72cv 1580cc três volumes - PEUGEOT 405 I (15B) 1.6 (07.87 A 12.92) 88cv 1580cc três volumes - PEUGEOT 405 I (15B) 1.9 (07.87 A 12.92) 95cv 1905cc três volumes - PEUGEOT 405 I (15B) 1.9 Injection (07.87 A 12.92) 105cv 1905cc três volumes - PEUGEOT 405 I (15B) 1.9 (07.88 A 12.92) 109cv 1905cc três volumes - PEUGEOT 405 I (15B) 1.9 4x4 (07.88 A 12.92) 109cv 1905cc três volumes - PEUGEOT 405 I (15B)...etc.</p>		<p><b>T0681-I</b> NO. 503326 - 9151964280</p> <p>BATENTE SUSPENSÃO DA FRENTE</p> <p>PEUGEOT 405 II (4B) 1.4 08.92 - 10.95 55 75 1361 três volumes 3 / 3 PEUGEOT 405 II (4B) 1.4 08.92 - 10.95 55 75 1361 três volumes PEUGEOT 405 II (4B) 1.6 08.92 - 10.95 65 88 1580 três volumes PEUGEOT 405 II (4B) 1.8 08.92 - 10.95 74 101 1762 três volumes PEUGEOT 405 II (4B) 2.0 08.92 - 10.95 89 121 1998 três volumes PEUGEOT 405 II (4B) 2.0 X4 08.92 - 10.95 89 121 1998 três volumes PEUGEOT 405 II (4B) 1.9 D 08.92 - 10.95 47 64 1905 três vol...etc.</p>

	<p><b>T0681-I</b> NO. 503326 - 9151964280</p> <p>BATENTE SUSPENSÃO DA FRENTE</p> <p>PEUGEOT 405 II Break (4E) 1.4 (08.92 A 10.96) 75cv 1361cc Combi - PEUGEOT 405 II Break (4E) 1.6 (08.92 A 10.96) 88cv 1580cc Combi - PEUGEOT 405 II Break (4E) 1.8 (08.92 A 10.96) 101cv 1762cc Combi - PEUGEOT 405 II Break (4E) 2.0 (08.92 A 10.96) 121cv 1998cc Combi - PEUGEOT 405 II Break (4E) 1.9 D (08.92 A 10.96) 64cv 1905cc Combi - PEUGEOT 405 II Break (4E) 1.9 D (09.93 A 12.95) 69cv 1905cc Combi - PEUGEOT 405 II Break (4E) 1.9 TD (08.92 A ...etc.</p> <p>d55x81mm 1f-d25mm 1f-d16mm</p>		<p><b>T1022F20</b> NO. 5094.35</p> <p>BATENTE DA BARRA ESTABILIZADORA</p> <p>PEUGEOT 405 3305D 1.4</p> <p>58x50x38mm 1f-d20mm</p>
	<p><b>T1022F22</b> NO. 5094.34</p> <p>BATENTE DA BARRA ESTABILIZADORA FURO 22mm</p> <p>PEUGEOT 405</p> <p>60x50x46mm 1f-d22mm</p>		<p><b>U7009</b> NO. 575181</p> <p>TENSORES CORREIA ALTERNADOR</p> <p>PEUGEOT 405</p> <p>d34x130mm 1f-d12mm 1f-d8mm</p>
	<p><b>W5004</b> NO. 0515G3</p> <p>POLIE DA CAMBOTA (6 pistas)</p> <p>PEUGEOT 405 (1.9 D 68CV - mot. XUD9) - (1.9 TD 90CV - mot. XUD9)</p> <p>d152.8mm d30mm</p>		<p><b>W5014</b> NO. 0515G6</p> <p>POLIE DA CAMBOTA (6 pistas)</p> <p>PEUGEOT 405</p> <p>d127mm d42mm</p>
	<p><b>W5021</b> NO. 0515H3</p> <p>POLIE DA CAMBOTA (6 pistas)</p> <p>PEUGEOT 405 (2.1 TD)</p> <p>d142.5mm d31mm</p>		<p><b>Y3005</b> NO. 179845</p> <p>PARAFUSO ESCAPE</p> <p>PEUGEOT 405 (APÓS 1987)</p> <p>d13x67mm d8mm 1p-d6mm</p>
	<p><b>Z10673</b> NO. 697207 - 113857117B</p> <p>Mola de fixação</p> <p>PEUGEOT 405</p> <p>d8x17.7mm 1p-d3.5-8.2mm</p>		<p><b>Z80247</b> NO. 14188380</p> <p>Mola de painel</p> <p>PEUGEOT 405</p> <p>d16x18.6mm 1p-d7.5-12.6mm</p>
	<p><b>Z80268</b> NO. 7903077112</p> <p>Mola de painel</p> <p>PEUGEOT 405</p> <p>d16.5x21mm 1p-d6.6-15mm</p>		<p><b>Z80556</b> NO.</p> <p>Mola de fixação</p> <p>PEUGEOT 405</p> <p>17x11x12.8mm 1p-d5.5-5mm</p>
	<p><b>Z80593</b> NO. 6992J4</p> <p>Mola de painel</p> <p>PEUGEOT 405</p> <p>d17x21mm 1p-d8.5-9.5mm</p>		<p><b>Z80594</b> NO. 696634</p> <p>Mola de painel</p> <p>PEUGEOT 405</p> <p>d18x19.5mm 1p-d7.5-17mm</p>
	<p><b>Z80606</b> NO. 9609212380</p> <p>Mola de fixação</p> <p>PEUGEOT 405</p> <p>d10x11mm 1p-d7-10mm 1f-d6mm</p>		<p><b>Z80632</b> NO. 698317</p> <p>Mola de painel</p> <p>PEUGEOT 405</p> <p>d21x26mm 1p-d7.5-24mm</p>



	<b>Z9008</b>	NO. 179862 - 179863 - 179864 - 179866		
	MOLA DE ESCAPE PEUGEOT 405 (1987 A 1996)			
	d21x34mm	NULL		

PEUGEOT 406

	<b>A1323-H</b>	NO. 1844.47 - 1844.77 - 1827.23		<b>A1400</b>	NO. 1827.10
APOIO DE MOTOR DIREITO (HIDRÁULICO) PEUGEOT 406			SUPORTE MOTOR ESQUERDO PEUGEOT 406		
	d92x80mm	1p-10-25mm 1p-d10-27mm		135x90x58mm	1f-d11mm
	<b>A1588</b>	NO. 1827.16		<b>E0130</b>	NO. 5087.43 - 5087.48 - 96324274
APOIO DO MOTOR PARTE DE TRÁS PEUGEOT 406 2.0 HDI - 2.1 TD - 806 1.9 TD - 2.0 IE 16V - 2.0 IE TURBO - 2.0 TD - 2.1 TD			ESTICADOR DA BARRA ESTABILIZADORA DA FRENTE PEUGEOT 406 TT APÓS CH:07665		
	140x98x92mm	NULL		355x34x34mm	2p-d12-30mm
	<b>E0136</b>	NO. 5178.38 - 9615230080		<b>E0207-M</b>	NO. 1806.28
ESTICADOR DA BARRA ESTABILIZADORA DE TRÁS PEUGEOT 406 TT			ESTICADOR DO MOTOR (SUPERIOR) PEUGEOT 406 2.0 HDI - 2.2 HDI (APÓS 1995)		
	200x40x40mm	2p-d10-26mm		165x62x44mm	NULL
	<b>E1045</b>	NO. 175584		<b>E1114</b>	NO. 1755A7 - 1755E6 - 1755E7 - 1755K0 - 175594
ESTICADOR DE ESCAPE FRENTE PEUGEOT 406 2.0 HDi (90) (02-1999 A 10-2004) - 2.0 HDi (110) (06-1998 A 10-2004)			APOIO DO ESCAPE PEUGEOT 406 (8B) 2.2 HDi Sist ema de escape: para catalizador (03.00 A 05.04) 133cv 2179cc três volumes - PEUGEOT 406 Break (8E/F) 2.2 HDI Sistema de escape: para catalizador (03.00 A 10.04) 133cv 2179cc Combi		
	188x78x40mm	2p-d8-25mm		65x39x20mm	1f-d9mm 1f-d15mm
	<b>F1367-T</b>	NO. 3293.03		<b>F1627-I</b>	NO. 328780
FOLE DA TRANSMISSÃO LADO DA RODA (Termoplástico) PEUGEOT 406 1.6 - 1.8 - 165 1.8 - 165 2.0 - 1.9 TURBO DIESEL (APÓS 11 - 1995)			FOLE DA TRANSMISSÃO JUNTO À CAIXA PEUGEOT 406 2.0 HDi - 2.0i 16V - 2.0i T - 2.1 TD 12V - 2.2 HDi - 2.2i - 3.0i V6 (1995 A 2004)		
	d108x115mm	1f-d87mm 1f-d35mm		d90x95mm	1f-d83mm 1f-d40mm
	<b>F1633-I</b>	NO. 328781 - 329781		<b>F1683-I</b>	NO.
FOLE DA TRANSMISSÃO JUNTO À CAIXA PEUGEOT 406 (95 A 04) 1.8i 16V			FOLE DA DIRECÇÃO ASSISTIDA DIREITO E ESQUERDO PEUGEOT 406 (APÓS 1999)		
	d87x104mm	1f-d80mm 1f-d34mm		d65x205mm	1f-d43mm 1f-d14mm



	<b>KF1471-T</b> NO. 9567468688 <b>KIT DE FOLE DO CARDAN JUNTO À RODA</b> PEUGEOT 406 1.6i - 1.8i - 1.8i 16V - 1.9D - 1.9 TD - 2.0i 16V (1995 A 2004) d110x125mm 1f-d88mm 1f-d35mm		<b>KF1472-T</b> NO. 329302 - 329334 <b>KIT DE FOLE DO CARDAN JUNTO À RODA</b> PEUGEOT 406 2.0 HDi - 2.0i 16V - 2.0i T - 2.1 TD 12V - 2.2 HDi - 2.2i - 3.0i V6 (1995 A 2004) d110x135mm 1f-d98mm 1f-d39mm
	<b>M6012</b> NO. 1798.18 - 1798.54 - 1712.44 - 1217.61 - 1798.53 <b>JUNTA DE ESCAPE</b> PEUGEOT 406 (APÓS 1994) d79x14mm 1f-d66mm		<b>R223058</b> NO. 0382N4 <b>TUBO ADMISSÃO DO FILTRO DE AR</b> PEUGEOT 406 (8B) 2.0 HDI 90 (02-1999 A 05-2004) 90CV 1997CC - PEUGEOT 406 (8B) 2.0 HDI 110 (08-2001 A 05-2004) 107CV 1997CC - PEUGEOT 406 (8B) 2.0 HDI 110 (06-1998 A 08-2001) 109CV 1997CC B400-54/58mm 140-100-100-100-50-110mm
	<b>RT08628</b> NO. 480680 <b>TUBO DE TRAVÃO FRENTE RH</b> PEUGEOT 406 BREAK 1.8 (05-1997 A 10-2004) - 1.8 16V (10-1996 A 10-2004) - 1.9 D (10-1996 A 10-2004) - 1.9 TD (10-1996 A 10-2004) - 2.0 16V (10-1996 A 10-2004) - 2.0 16V HPI (05-2001 A 10-2004) - 2.0 HDI 110 (02-1999 A 10-2004) - 2.0 HDI 90 (02-1999 A 10-2004) - 2.0 HDI 90 (02-1999 A 10-2004) - 2 575mm F4 - MG5		<b>RT08628</b> NO. 480680 <b>TUBO DE TRAVÃO FRENTE RH</b> PEUGEOT 406 1.6 (11-1995 A 05-2004) - 1.8 (05-1997 A 05-2004) - 1.8 16V (11-1995 A 05-2004) - 1.9 TD (01-1996 A 05-2004) - 2.0 16V (11-1995 A 05-2004) - 2.0 16V HPI (05-2001 A 05-2004) - 2.0 HDi 110 (06-1998 A 05-2004) - 2.0 HDi 90 (02-1999 A 05-2004) - 2 575mm F4 - MG5
	<b>S1181</b> NO. 3523.60 <b>SILENT - BLOC DA SUSPENSÃO</b> PEUGEOT 406 d46x38mm c25mm d37mm 1f-d13.8mm		<b>S1182</b> NO. 3523.61 <b>SILENT - BLOC EXTERIOR DO BRAÇO DA SUSPENSÃO DA FRENTE</b> PEUGEOT 406 115x56x45mm 2r-d12mm
	<b>T0689-I</b> NO. 503340 <b>BATENTE SUSPENSÃO DA FRENTE</b> PEUGEOT 406 (8B) 1.6 (11.95 A 05.04) 88cv 1580cc três volumes - PEUGEOT 406 (8B) 1.8 16V (10.00 A 05.04) 116cv 1749cc três volumes - PEUGEOT 406 (8B) 1.8 (05.97 A 05.04) 90cv 1761cc três volumes - PEUGEOT 406 (8B) 1.8 16V (11.95 A 10.00) 110cv 1761cc três volumes - PEUGEOT 406 (8B) 2.0 16V (01.99 A 08.00) 135cv 1997cc três volumes - PEUGEOT 406 (8B) 2.0 16V (08.00 A 06.04) 136cv 1997cc três volumes - PEUGEOT 406 (8B) 2.0 16V HPI (05.0...etc. d56x111mm 1f-d24mm 1f-d19mm		<b>T1112</b> NO. 517242 - 517238 <b>BATENTE DA BARRA ESTABILIZADORA DE TRÁS</b> PEUGEOT 406 1.6 (11-1995 A 05-2004) - 1.8 (05-1997 A 10-2004) 1.8 BREAK (05-1997 A 10-2004) - 1.8 (16V) (11-1995 A 05-2004) - 1.8 (16V) BREAK (10-1996 A 10-2004) - 1.9 TD (01-1996 A 05-2004) - 1.9 TD BREAK (10-1996 A 10-2004) 55x40x46mm 1f-d17-21mm
	<b>T1114</b> NO. 517239 - 517243 <b>BATENTE DA BARRA ESTABILIZADORA DE TRÁS</b> PEUGEOT 406 1.6 - 1.8 - 1.8 BREAK - 1.8 16V - 1.8 16V BREAK - 1.9 TD - 1.9 TD BREAK (1995 A 2004) 65x40x46mm 1f-d17/22mm		<b>U7009</b> NO. 575181 <b>TENSORES CORREIA ALTERNADOR</b> PEUGEOT 406 d34x130mm 1f-d12mm 1f-d8mm
	<b>W5003</b> NO. 0515P2 - 0515.T5 <b>POLIE DA CABBOTA (6 pistas)</b> PEUGEOT 406 d152.8mm d30mm		<b>W5004</b> NO. 0515G3 <b>POLIE DA CABBOTA (6 pistas)</b> PEUGEOT 406 (1.9 D 75CV - mot. XUD9) - (1.9 TD 90CV - mot. XUD9) d152.8mm d30mm
	<b>W5011</b> NO. 0515J9 <b>POLIE DA CABBOTA (6 pistas)</b> PEUGEOT 406 (2.1 TD 12V mot. XUD11) d152.8mm d30mm		<b>W5012</b> NO. 0515S2 - 515S20 <b>POLIE DA CABBOTA (6 pistas)</b> PEUGEOT 406 d143.8mm d42mm

	<p><b>W5014</b> NO. 0515G6</p> <p>POLIE DA CAMBOTA (6 pistas)</p> <p>PEUGEOT 406</p> <p>d127mm d42mm</p>		<p><b>W5018</b> NO. 0515S4 - 0515R2 - 0515R9 - 0516A4 - 0516A6 - 051660 - 9467510480 - 9630647280 - 9651770980 - 9666471...</p> <p>POLIE DA CAMBOTA (6 pistas)</p> <p>PEUGEOT 406 2.0 HDi (1998 A 2004)</p> <p>d152.8mm d30mm</p>
	<p><b>W5021</b> NO. 0515H3</p> <p>POLIE DA CAMBOTA (6 pistas)</p> <p>PEUGEOT 406 (2.1 TD)</p> <p>d142.5mm d31mm</p>		<p><b>W5033</b> NO. 0515.K6</p> <p>POLIE DA CAMBOTA (6 PISTAS)</p> <p>PEUGEOT 406 ST 2.0 - 1.8 16V APÓS 1997 - PEUGEOT 406 2.0 16V - 1.1 16V APÓS 1998</p> <p>d127mm d30mm</p>
	<p><b>W5101</b> NO. 0515V6-0515T8</p> <p>POLIE DA CAMBOTA</p> <p>PEUGEOT 406 - 407 - 807 2.2 HDi</p> <p>d152.8mm d30mm</p>		<p><b>W5146</b> NO. 0515R1</p> <p>POLIE DA CAMBOTA 6 PISTAS</p> <p>PEUGEOT 406 (8B) 1.8 16V N.º mot . a partir de: 0971075 - Código do motor: EW7J4 - Variante de equipamento: Mtr 0971075&gt; - N.º mot . a partir de: 0822888 - Variante de equipamento: Mtr 0822888&gt; (10.00 A 05.04) 116cv 1749cc três volumes - PEUGEOT 406 (8B) 2.0 16V N.º mot . a partir de: 0822888 - Código do motor: EW10J4 - Variante de equipamento: Mtr 0822888&gt; - N.º mot . a partir de: 0961750 - Variante de equipamento: Mtr 0961750&gt; (01.99 A ...etc.</p> <p>d148,5mm d30mm</p>
	<p><b>Y3003</b> NO. 91512792</p> <p>PARAFUSO ESCAPE</p> <p>PEUGEOT 406 (APÓS 1995)</p> <p>d13x78mm d7mm 1p-d7mm</p>		<p><b>Z80808</b> NO. 699786 - 7701044547 - 9619769080</p> <p>Mola de fixação</p> <p>PEUGEOT 406</p> <p>NULL NULL</p>
	<p><b>Z80818</b> NO. 871067 - 6995V6</p> <p>NULL</p> <p>PEUGEOT 406</p> <p>18x8x13mm 1p-d5.5-11mm</p>		<p><b>Z80850</b> NO. 699540</p> <p>Mola de painel</p> <p>PEUGEOT 406</p> <p>d19x32.5mm 1p-d8.2-30mm</p>



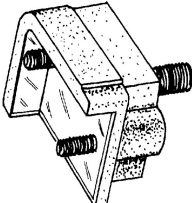
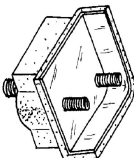
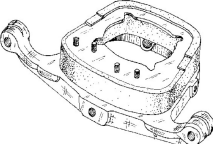







PEUGEOT 407

	<p><b>A1946</b> NO. 180941</p> <p>APOIO MOTOR TRÁ+S</p> <p>PEUGEOT 407 (6D_) 2.2 HDi (A Partir de 06.08) 163cv 2179cc três volumes - PEUGEOT 407 SW (6E_) 2.2 HdI (A Partir de 06.08) 163cv 2179cc Combi - PEUGEOT 407 SW (6E_) 2.2 HDi 170 (A Partir de 05.06) 170cv 2179cc Combi</p> <p>d80x56mm c45mm 1f-d10mm</p>		<p><b>F1633-I</b> NO. 328781 - 329781</p> <p>FOLE DA TRANSMISSÃO JUNTO À CAIXA</p> <p>PEUGEOT 407 (APÓS 05 A 04) - 1.6 HDi</p> <p>d87x104mm 1f-d80mm 1f-d34mm</p>
	<p><b>KF1472-T</b> NO. 329302 - 329334</p> <p>KIT DE FOLE DO CARDAN JUNTO À RODA</p> <p>PEUGEOT 407 2.0 HDi - 2.2i - 2.7 HDi - 3.0i V6 (APÓS 2004)</p> <p>d110x135mm 1f-d98mm 1f-d39mm</p>		<p><b>KF2461-T</b> NO. 329331</p> <p>KIT DE FOLE DO CARDAN JUNTO À RODA</p> <p>PEUGEOT 407 (APÓS 2004) 1.6 HDi - 1.8i - 2.0i</p> <p>d107x117mm 1f-d83mm 1f-d35mm</p>

	<p><b>S1529</b> NO. 3523.AQ</p> <p>SILENT BLOC DO BRAÇO DA SUSPENSÃO DA FRENTE</p> <p>PEUGEOT - 407 (6D_) - 1.8 (APÓS 05.04) 116cv 1749cc três volumes - PEUGEOT - 407 (6D_) - 1.8 16V (APÓS 09.05) 125cv 1749cc três volumes - PEUGEOT - 407 (6D_) - 2.0 (APÓS 05.04) 136cv 1997cc três volumes - PEUGEOT - 407 (6D_) - 2.0 16V (APÓS 09.05) 140cv 1</p> <p>d56x50mm c33mm 1f-d14mm</p>		<p><b>T0683-I</b> NO. 503396 - 9651502280</p> <p>BATENTE SUSPENSÃO DA FRENTE</p> <p>PEUGEOT 407 (6D_) 1.8 (APÓS 05.04) 116cv 1749cc três volumes - PEUGEOT 407 (6D_) 1.8 16V (APÓS 09.05) 125cv 1749cc três volumes - PEUGEOT 407 (6D_) 2.0 (APÓS 05.04) 136cv 1997cc três volumes - PEUGEOT 407 (6D_) 2.0 16V (APÓS 09.05) 140cv 1997cc três volumes - PEUGEOT 407 (6D_) 2.2 (APÓS 05.04) 158cv 2230cc três volumes - PEUGEOT 407 (6D_) 2.2 16V (APÓS 09.05) 163cv 2230cc três volumes - PEUGEOT 407 (6D_) 3.0 (APÓS 05.04) 211cv...etc.</p> <p>d61x85mm 1f-d25mm 1f-d19mm</p>
	<p><b>T0683-I</b> NO. 503396 - 9651502280</p> <p>BATENTE SUSPENSÃO DA FRENTE</p> <p>PEUGEOT 407 Coupé (6C_) 2.2 16V (APÓS 10.05) 163cv 2230cc Coupé - PEUGEOT 407 Coupé (6C_) 3.0 V6 (APÓS 10.05) 211cv 2946cc Coupé - PEUGEOT 407 Coupé (6C_) 2.0 HDi (APÓS 10.05) 136cv 1997cc Coupé - PEUGEOT 407 Coupé (6C_) 2.0 HDi (APÓS 02.10) 150cv 1997cc Coupé - PEUGEOT 407 Coupé (6C_) 2.0 HDi (APÓS 06.09) 163cv 1997cc Coupé - PEUGEOT 407 Coupé (6C_) 2.7 HDi (APÓS 10.05) 204cv 2720cc Coupé - PEUGEOT 407 Coupé (6C_) 3.0 HDi...etc.</p> <p>d61x85mm 1f-d25mm 1f-d19mm</p>		<p><b>T0683-I</b> NO. 503396 - 9651502280</p> <p>BATENTE SUSPENSÃO DA FRENTE</p> <p>PEUGEOT 407 SW (6E_) 1.8 (APÓS 05.04) 116cv 1749cc Combi - PEUGEOT 407 SW (6E_) 1.8 16V (APÓS 09.05) 125cv 1749cc Combi - PEUGEOT 407 SW (6E_) 2.0 (APÓS 05.04) 136cv 1997cc Combi - PEUGEOT 407 SW (6E_) 2.0 16V (APÓS 09.05) 140cv 1997cc Combi - PEUGEOT 407 SW (6E_) 2.2 (APÓS 05.04) 158cv 2230cc Combi - PEUGEOT 407 SW (6E_) 2.2 16V (APÓS 09.05) 163cv 2230cc Combi - PEUGEOT 407 SW (6E_) 3.0 (APÓS 05.04) 211cv 2946cc Combi - PEUGEOT 407...etc.</p> <p>d61x85mm 1f-d25mm 1f-d19mm</p>
	<p><b>T0684-I</b> NO. 503399</p> <p>BATENTE SUSPENSÃO DA FRENTE</p> <p>PEUGEOT 407 (6D_) 2.7 HDi (APÓS 10.05) 204cv 2720cc três volumes - PEUGEOT 407 SW (6E_) 2.0 HDi (APÓS 08.08) 140cv 1997cc Combi - PEUGEOT 407 SW (6E_) 2.7 HDi (APÓS 10.05) 204cv 2720cc Combi - PEUGEOT 407 Coupé (6C_) 2.2 16V (APÓS 10.05) 163cv 2230cc Coupé - PEUGEOT 407 Coupé (6C_) 3.0 V6 (APÓS 10.05) 211cv 2946cc Coupé - PEUGEOT 407 Coupé (6C_) 2.0 HDi (APÓS 10.05) 136cv 1997cc Coupé - PEUGEOT 407 Coupé (6C_) 2.0 HDi (APÓS 0...etc.</p> <p>d61x74mm 1f-d25mm 1f-d18mm</p>		<p><b>T0685-I</b> NO. 503398 - 9657559980</p> <p>BATENTE SUSPENSÃO DA FRENTE</p> <p>PEUGEOT 407 (6D_) 2.0 (APÓS 05.04) 136cv 1997cc três volumes - PEUGEOT 407 (6D_) 2.0 16V (APÓS 09.05) 140cv 1997cc três volumes - PEUGEOT 407 (6D_) 2.0 Bioflex (APÓS 09.07) 140cv 1997cc três volumes - PEUGEOT 407 (6D_) 2.2 (APÓS 05.04) 158cv 2230cc três volumes - PEUGEOT 407 (6D_) 2.2 16V (APÓS 09.05) 163cv 2230cc três volumes - PEUGEOT 407 (6D_) 2.0 HDi 135 (APÓS 05.04) 136cv 1997cc três volumes - PEUGEOT 407 (6D_) 2.0 HDi (AP?..etc.</p> <p>d61x86mm 1f-d25mm 1f-d18mm</p>
	<p><b>T0685-I</b> NO. 503398 - 9657559980</p> <p>BATENTE SUSPENSÃO DA FRENTE</p> <p>PEUGEOT 407 SW (6E_) 2.0 (APÓS 05.04) 136cv 1997cc Combi - PEUGEOT 407 SW (6E_) 2.0 16V (APÓS 09.05) 140cv 1997cc Combi - PEUGEOT 407 SW (6E_) 2.2 (APÓS 05.04) 158cv 2230cc Combi - PEUGEOT 407 SW (6E_) 2.2 16V (APÓS 09.05) 163cv 2230cc Combi - PEUGEOT 407 SW (6E_) 2.0 HDi 135 (APÓS 05.04) 136cv 1997cc Combi - PEUGEOT 407 SW (6E_) 2.0 HDi (APÓS 08.08) 140cv 1997cc Combi</p> <p>d61x86mm 1f-d25mm 1f-d18mm</p>		<p><b>T0686-I</b> NO. 516670 - 9652181980</p> <p>BATENTE SUSPENSÃO DE TRÁS</p> <p>PEUGEOT 407 (6D_) 1.8 (APÓS 05.04) 116cv 1749cc três volumes - PEUGEOT 407 (6D_) 1.8 16V (APÓS 09.05) 125cv 1749cc três volumes - PEUGEOT 407 (6D_) 2.0 (APÓS 05.04) 136cv 1997cc três volumes - PEUGEOT 407 (6D_) 2.0 Bioflex (APÓS 09.05) 140cv 1997cc três volumes - PEUGEOT 407 (6D_) 2.0 Bioflex (APÓS 09.07) 140cv 1997cc três volumes - PEUGEOT 407 (6D_) 2.2 (APÓS 05.04) 158cv 2230cc três volumes - PEUGEOT 407 (6D_) 2.2 16V (APÓS 09.05) 163cv 2230cc três volumes - PEUGEOT 407 (6D_) 2.0 HDi (AP?..etc.</p> <p>d49x64mm 1f-d18mm 1pino-d14x12mm</p>
	<p><b>T0686-I</b> NO. 516670 - 9652181980</p> <p>BATENTE SUSPENSÃO DE TRÁS</p> <p>PEUGEOT 407 Coupé (6C_) 2.2 16V (APÓS 10.05) 163cv 2230cc Coupé - PEUGEOT 407 Coupé (6C_) 3.0 V6 (APÓS 10.05) 211cv 2946cc Coupé - PEUGEOT 407 Coupé (6C_) 2.0 HDi (APÓS 10.05) 136cv 1997cc Coupé - PEUGEOT 407 Coupé (6C_) 2.0 HDi (APÓS 02.10) 150cv 1997cc Coupé - PEUGEOT 407 Coupé (6C_) 2.0 HDi (APÓS 06.09) 163cv 1997cc Coupé - PEUGEOT 407 Coupé (6C_) 2.7 HDi (APÓS 10.05) 204cv 2720cc Coupé - PEUGEOT 407 Coupé (6C_) 3.0 HDi...etc.</p> <p>d49x64mm 1f-d18mm 1pino-d14x12mm</p>		<p><b>T0686-I</b> NO. 516670 - 9652181980</p> <p>BATENTE SUSPENSÃO DE TRÁS</p> <p>PEUGEOT 407 SW (6E_) 1.8 (APÓS 05.04) 116cv 1749cc Combi - PEUGEOT 407 SW (6E_) 1.8 16V (APÓS 09.05) 125cv 1749cc Combi - PEUGEOT 407 SW (6E_) 2.0 (APÓS 05.04) 136cv 1997cc Combi - PEUGEOT 407 SW (6E_) 2.0 16V (APÓS 09.05) 140cv 1997cc Combi - PEUGEOT 407 SW (6E_) 2.2 (APÓS 05.04) 158cv 2230cc Combi - PEUGEOT 407 SW (6E_) 2.2 16V (APÓS 09.05) 163cv 2230cc Combi - PEUGEOT 407 SW (6E_) 3.0 (APÓS 05.04) 211cv 2946cc Combi - PEUGEOT 407...etc.</p> <p>d49x64mm 1f-d18mm 1pino-d14x12mm</p>
	<p><b>W5012</b> NO. 0515S2 - 515S20</p> <p>POLIE DA CAMBOTA (6 pistas)</p> <p>PEUGEOT 407</p> <p>d143.8mm d42mm</p>		<p><b>W5085</b> NO. 0514Q8</p> <p>POLIE DA CAMBOTA (6 PISTAS)</p> <p>PEUGEOT 407 2.0 16V HDi Mtr DW10BTED4 (100KW) (APÓS 03-2004)</p> <p>d153/158mm d16mm</p>
	<p><b>W5120</b> NO. 0515P8 - 0515T0 - 0515V0 - 0515V7</p> <p>POLIE DA CAMBOTA (6 PISTAS)</p> <p>PEUGEOT - 407 (6D_) - 1.6 HDi 110 Ano fabric. at é: 10.05 - N.º de Org. at é: 10555 05.04 - 80 109 1560 três volumes PEUGEOT - 407 SW (6E_) - 1.6 HDi 110 Ano fabric. at é: 10.05 - N.º de Org. at é: 10555 05.04 - 80 109 1560 Combi</p> <p>d150/162mm d29,5mm</p>		<p><b>W5146</b> NO. 0515R1</p> <p>POLIE DA CAMBOTA 6 PISTAS</p> <p>PEUGEOT 407 (6D_) 1.8 Código do motor: EW7J4 (APÓS 05.04) 116cv 1749cc três volumes - PEUGEOT 407 (6D_) 1.8 16V Código do motor: EW7A (APÓS 09.05) 125cv 1749cc três volumes - PEUGEOT 407 (6D_) 2.0 Código do motor: EW10J4 (APÓS 05.04) 136cv 1997cc três volumes - PEUGEOT 407 (6D_) 2.0 16V Código do motor: EW10A (APÓS 09.05) 140cv 1997cc três volumes - PEUGEOT 407 (6D_) 2.2 Código do motor: EW12J4 (APÓS 05.04) 158cv 2230cc três v...etc.</p> <p>d148,5mm d30mm</p>
	<p><b>Z80790</b> NO. 6991X7</p> <p>Mola de fixação</p> <p>PEUGEOT 407</p> <p>d20x34mm 1p-d8-14mm</p>		<p><b>Z80800</b> NO. 812391</p> <p>Mola de fixação</p> <p>PEUGEOT 407</p> <p>39.5x13x7mm NULL</p>






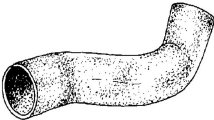
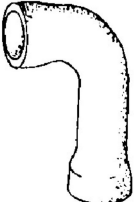
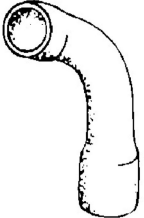








	<b>Z80817</b>	NO. 856553		<b>Z80838</b>	NO. 6991.Y8 - 7703077468 - 7703077469 - 8201112162
	Rebite PEUGEOT 407			Mola PEUGEOT 407	
d20x22mm		1p-d8-13mm	d17x18.5mm		1p-d7.5-10.5mm

PEUGEOT 504-505-806

	<b>A0889</b>	NO. 5152.18 - 5152.42 - 5152.53		<b>A0907</b>	NO. 1807.28
	SUPORTE FRENTE DA TRAVESSA TRÁS PEUGEOT 504 - 505			SUPORTE DO MOTOR PEUGEOT 504 DIESEL	
73x40x39mm		2p-d8-17mm 1p-d10-23mm	108x82x36mm		1p-d10-28mm
	<b>A0935</b>	NO. 5152.16 - 5152.40		<b>A0936</b>	NO. 5152.17 - 5152.41
	SUPORTE ESQUERDO DA TRAVESSA TRÁS PEUGEOT 504			SUPORTE DIREITO DA TRAVESSA TRÁS PEUGEOT 504	
66x55x42mm		2p-d7-17mm 1p-d10-22mm	65x53x44mm		2p-d6-18mm 1p-d10-22mm
	<b>A0950</b>	NO. 1843.49 - 1843.70		<b>A1236</b>	NO. 5210.23 - 5210.17
	SUPORTE DA CAIXA DE VELOCIDADES PEUGEOT 504 (ATÉ 1980)			SUPORTE SUPERIOR DA SUSPENSÃO DA FRENTE PEUGEOT 504 - 505	
286x179x56mm		4p-d7-11mm 2f-d10mm 3r-d8mm 1r-d10mm	d130x42mm		1f-d11/20mm
	<b>A1239</b>	NO. 1843.62 - 1843.90		<b>A1246</b>	NO. 1439.1
	SUPORTE DA CAIXA DE VELOCIDADES PEUGEOT 504 - 505 - DIESEL			SUPORTE DO FILTRO DE AR PEUGEOT 504	
285x177x55mm		4p-d7-12mm 1r-d11mm	31x23x19mm		2p-d6-13mm
	<b>A1246</b>	NO. 1439.1		<b>A1250</b>	NO. 5210.22
	SUPORTE DO FILTRO DE AR PEUGEOT 505			SUPORTE DA SUSPENSÃO SUPERIOR FRENTE PEUGEOT 504 - 505 - MODELO 86 TT	
31x23x19mm		2p-d6-13mm	137x121x42mm		1f-d20mm
	<b>A1256</b>	NO. 5210.14 - 5210.05		<b>A1306</b>	NO. 1843.63 - 1843.68
	SUPORTE DA SUSPENSÃO FRENTE SUPERIOR PEUGEOT 504			SUPORTE DA CAIXA DE VELOCIDADES PEUGEOT 504 L - GR - SR - UTILITÁRIO - 505 BREAK UTILITÁRIO DIESEL	
d145x40mm		1f-d16mm	285x177x55mm		4p-d7-12mm 1r-d11mm

	<p><b>BE22</b> NO. 171344</p> <p>ABRAÇADEIRA ESCAPE</p> <p>PEUGEOT 804 (1994 A 1996)</p> <p>96x100x18mm 1p-d10-75mm</p>		<p><b>BE25</b> NO.</p> <p>ABRAÇADEIRA DE ESCAPE CÔNCAVA (58 mm)</p> <p>PEUGEOT 806 (APÓS 1994)</p> <p>95x60x20mm 2p-d8mm</p>
	<p><b>D0018</b> NO. 4040.18 - 4040.22 - 7910015847 - 7910015848 - 7910014811 - 4040.14 - 95631286 - 1584.78 - 4040.15 - ...</p> <p>JUNTA CARDAN DA DIRECÇÃO</p> <p>PEUGEOT 504 - 505</p> <p>d75x12mm 4f-d8mm</p>		<p><b>D0018-C</b> NO. 4040.18 - 4040.22 - 7910014811 - 4040.14 - 1584.78 - 4040.15 - 4040.20 - 95631286</p> <p>JUNTA CARDAN DA DIRECÇÃO COM PORCAS E PARAFUSOS</p> <p>PEUGEOT 504 - 505</p> <p>d75x12mm 4f-d8mm</p>
	<p><b>E0004</b> NO. 1755.30 - 1755.44 - 1755.40 - 1753.34</p> <p>SUPORTE TRÁS DE ESCAPE</p> <p>PEUGEOT 505</p> <p>65x45x24mm NULL</p>		<p><b>E0011</b> NO. 1755.08 - 5503 - 569 - 1755.45 - 1755.52 - 1755.10</p> <p>ESTICADOR DE ESCAPE</p> <p>PEUGEOT 504 (1968 A 1984) - PEUGEOT 505 (APÓS 1979)</p> <p>d80x35mm d60mm 2f-d8mm</p>
	<p><b>E0026</b> NO. 1755.24</p> <p>ESTICADOR DE ESCAPE</p> <p>PEUGEOT 504 (APÓS 1979) - 505 (APÓS 1981)</p> <p>d60x30mm 1f-d43mm</p>		<p><b>E0144</b> NO. 5087.35 - 1308664080 - 1317425080</p> <p>ESTICADOR DA BARRA ESTABILIZADORA DA FRENTE</p> <p>PEUGEOT 806 TT</p> <p>120x40x40mm 1p-d12-25mm 1f-d12mm</p>
	<p><b>E0207-M</b> NO. 1806.28</p> <p>ESTICADOR DO MOTOR (SUPERIOR)</p> <p>PEUGEOT 806</p> <p>165x62x44mm NULL</p>		<p><b>F0081-I</b> NO. 4466.10</p> <p>FOLE DA CREMALHEIRA DA DIRECÇÃO ESQUERDO</p> <p>PEUGEOT 504 (ATÉ 7 - 1979)</p> <p>145x88x68mm 1f-d64mm 1f-d18mm</p>
	<p><b>F0082-I</b> NO. 4066.08</p> <p>FOLE DA CREMALHEIRA DA DIRECÇÃO DIREITO</p> <p>PEUGEOT 504 (ATÉ 7 - 1979)</p> <p>130x90x70mm 1f-d65 1f-d35mm</p>		<p><b>F0506-I</b> NO. 4066.15 - 4066.20</p> <p>FOLE DA CREMALHEIRA DA DIRECÇÃO ESQ. E DIR. (F29)</p> <p>PEUGEOT 505 - 604 - 504 (APÓS 1980)</p> <p>d71x155mm 1f-d39mm 1f-d9mm</p>
	<p><b>F0802-I</b> NO. 329380 - 329383 - 95532946</p> <p>FOLE DO LADO DA RODA</p> <p>PEUGEOT 505</p> <p>d90x112mm 1f-d22mm 1f-d85mm</p>		<p><b>F1356-I</b> NO. 3287.77</p> <p>FOLE DO LADO DA CAIXA</p> <p>PEUGEOT 806 1998 cc. TURBO (APÓS 1994) - 806 1905 cc. TURBO DIESEL (APÓS 1994)</p> <p>d85x90mm 1f-d76mm 1f-d28mm</p>
	<p><b>F1463-I</b> NO. 406616</p> <p>FOLE DA DIRECÇÃO LADO DIREITO E ESQUERDO</p> <p>PEUGEOT 504 2.0 (1968 A 1986)</p> <p>d50x70mm 1f-d40mm 1f-d10mm</p>		<p><b>F1463-I</b> NO. 406616</p> <p>FOLE DA DIRECÇÃO LADO DIREITO E ESQUERDO</p> <p>PEUGEOT 505 1.6 - 1.8 - 2.0 - 2.2 - 2.2i GTi - 2.3D - 2.3 TD - 2.5D - 2.5 TD (1979 A 1993)</p> <p>d50x70mm 1f-d40mm 1f-d10mm</p>




	<p><b>F1633-I</b> NO. 328781 - 329781</p> <p>FOLE DA TRANSMISSÃO JUNTO À CAIXA</p> <p>PEUGEOT 806 (APÓS 06 (1998) - 1.8 - 2.0</p> <p>d87x104mm 1f-d80mm 1f-d34mm</p>		<p><b>F1667-I</b> NO. 4066.41</p> <p>FOLE DIREÇÃO ASSISTIDA LADO DIREITO E ESQUERDO</p> <p>PEUGEOT 806</p> <p>d65x200mm 1f-d58mm 1f-d10mm</p>
	<p><b>F4037</b> NO. 406641</p> <p>FOLE DA DIREÇÃO LADO DIREITO E ESQUERDO</p> <p>PEUGEOT 806 1.8 i - 1.9 TD - 2.0 i - 2.0 it - 2.0 HDi - 2.1 TD (1994 A 2002)</p> <p>d72/54x240mm 1f-d68mm 1f-d10mm</p>		<p><b>KF1060</b> NO. 329301 - 9566934080 - 9566934088</p> <p>KIT DE FOLE DO CARDAN JUNTO À RODA</p> <p>PEUGEOT 806 1.8 - 2.0 (APÓS 1994)</p> <p>d100x100mm 1f-d78mm 1f-d24mm</p>
	<p><b>KF1406-T</b> NO. 329306</p> <p>KIT DE FOLE DO CARDAN JUNTO À RODA</p> <p>PEUGEOT 806 1.9 TD - 2.0 HDi - 2.0i 16V - 2.0i T - 2.1 TD 12V (1994 A 2002)</p> <p>d110x120mm 1f-d99mm 1f-d30mm</p>		<p><b>KF2435</b> NO. 329300 - 9566933988</p> <p>KIT DE FOLE DO CARDAN JUNTO À RODA</p> <p>PEUGEOT 806 (1994 A2002) 1.9TD - 2.0iT - 2.1TD 12V</p> <p>d110x80mm 1f-d97mm 1f-d28mm</p>
	<p><b>L0004</b> NO. 5094.01</p> <p>CASQUILHO DA BARRA ESTABILIZADORA</p> <p>PEUGEOT 504 (L - LD - GL - GLD - S.W.)</p> <p>d28x18mm d25mm 1f-d18mm</p>		<p><b>L0233</b> NO.</p> <p>CASQUILHO DE AMORTECEDORES ESPIGA</p> <p>PEUGEOT 504</p> <p>d40x20mm 1f-d10mm</p>
	<p><b>L3037</b> NO. 91509516</p> <p>CASQUILHO DOS PARAFUSOS DE ESCAPE</p> <p>PEUGEOT 505 (1985 A 1992) - 806 (1994 A 1996)</p> <p>d23x10mm c8mm 1f-d11/16mm</p>		<p><b>M6011</b> NO. 1798.45 - 1798.62 - 1798.66</p> <p>JUNTA DE ESCAPE</p> <p>PEUGEOT 505 (1985 A 1992)</p> <p>d59.5x13.5mm 1f-d46.2mm</p>
	<p><b>M6012</b> NO. 1798.18 - 1798.54 - 1712.44 - 1217.61 - 1798.53</p> <p>JUNTA DE ESCAPE</p> <p>PEUGEOT 806 (1994 A 1996)</p> <p>d79x14mm 1f-d66mm</p>		<p><b>M6086</b> NO. 1712.72</p> <p>JUNTA DE ESCAPE</p> <p>PEUGEOT 505 (1985 ATÉ1992)</p> <p>d70x13mm 1f-d58mm</p>
	<p><b>M6086</b> NO. 1712.72</p> <p>JUNTA DE ESCAPE</p> <p>PEUGEOT 806 (APÓS 1994)</p> <p>d70x13mm 1f-d58mm</p>		<p><b>P0004-R</b> NO.</p> <p>CAPA DE PEDAL TRAVÃO E EMBRAIAGEM</p> <p>PEUGEOT 504</p> <p>62x55x11mm NULL</p>
	<p><b>P1000</b> NO. 4501.72</p> <p>CAPA DE PEDAL DO TRAVÃO</p> <p>PEUGEOT 505</p> <p>82x57x12mm NULL</p>		<p><b>P1001</b> NO. 2130.12</p> <p>CAPA DE PEDAL DA EMBRAIAGEM</p> <p>PEUGEOT 505</p> <p>83x60x13mm NULL</p>

	<p><b>P1004</b> NO. 2130.13</p> <p>CAPA DE PEDAL DA EMBRAIAGEM</p> <p>PEUGEOT 806</p> <p>87x57x12mm NULL</p>		<p><b>P1005</b> NO. 4504.12</p> <p>CAPA DE PEDAL DO TRAVÃO</p> <p>PEUGEOT 806</p> <p>85x57x12mm NULL</p>
	<p><b>R0677</b> NO. 1350.63 - 1350.46</p> <p>TUBO INFERIOR DO RADIADOR</p> <p>PEUGEOT 504 D - BERLINE - FAMILIALE - BREAK - AMBULANC - D - LD - GLD 1970-83 - 505 - GLD - GRD - SRD 1979-83 - GTD - 604 TURBO D</p> <p>B375 - d33/38mm 85-135-250-105mm</p>		<p><b>R0677</b> NO. 1350.63 - 1350.46</p> <p>TUBO INFERIOR DO RADIADOR</p> <p>PEUGEOT 504 D - BERLINE - FAMILIALE - BREAK - AMBULANC - D - LD - GLD 1970-83 505 - GLD - GRD - SRD 1979-83 - GTD - 604 TURBO D</p> <p>B375 - d33/38mm 85-135-250-105mm</p>
	<p><b>R0680</b> NO.</p> <p>TUBO DE LIGAÇÃO DA BOMBA DE ÁGUA À TUBAGEM RÍGIDA DO RADIADOR</p> <p>PEUGEOT 504 D - BERLINE - FAMILIALE BREAK - AMBULANCE D - LD - GLD 1970 PEUGEOT 505 GLD - SRD - TURBO 2300 - 2500 - 1604 TURBO D</p> <p>B55 - d39/34mm 30-25mm</p>		<p><b>R0893-M</b> NO.</p> <p>TUBO SUPERIOR DO RADIADOR</p> <p>PEUGEOT 504 D 1973</p> <p>B290 - d56/47mm 80-90-75-70mm</p>
	<p><b>R220020</b> NO. 1350.22 - 1350.32</p> <p>TUBO DE RADIADOR INFERIOR</p> <p>PEUGEOT 504 GASOLINA TT</p> <p>B175 - d38/38mm 95-140mm</p>		<p><b>R220287</b> NO. 1343.10 - 1343.25</p> <p>TUBO DE RADIADOR SUPERIOR</p> <p>PEUGEOT 504 - GASOLINA</p> <p>B215 - d38/55mm 100-175mm</p>
	<p><b>R220290</b> NO. 1343.29</p> <p>TUBO DE RADIADOR SUPERIOR</p> <p>PEUGEOT 504 DIESEL (2.1)</p> <p>B240 - d54/44mm 60-40-115-130-40mm</p>		<p><b>R220292</b> NO. 1343.36 - 1343.61</p> <p>TUBO DE RADIADOR SUPERIOR</p> <p>PEUGEOT 504 DIESEL (2.3)</p> <p>B350 - d52/38mm 70-105-285-95-80mm</p>
	<p><b>R220293</b> NO. 1350.46 - 1307.22 - 1350.63 - 1350.71 - 1350.91 - 1350.93</p> <p>TUBO DE RADIADOR INFERIOR</p> <p>PEUGEOT 504 DIESEL (2.3) - 505 DIESEL</p> <p>B345 - d39/34mm 50-60-215-75mm</p>		<p><b>R220294</b> NO. 7910003644</p> <p>TUBO DE RADIADOR SUPERIOR</p> <p>PEUGEOT 504</p> <p>B255 - d32/32mm 50-180-55mm</p>
	<p><b>R220296</b> NO. 141921</p> <p>TUBO CONEXÃO RADIADOR À?LEO</p> <p>PEUGEOT 504 (A_, M_) 1.9 D (M20) (03.73 A 07.86) 54cv 1948cc três volumes - PEUGEOT 504 (A_, M_) 2.1 D (A20, M20) (02.71 A 07.86) 65cv 2112cc três volumes - PEUGEOT 504 (A_, M_) 2.3 D (A40, A45) (07.75 A 12.83) 69cv 2304cc três volumes - PEUGEOT 504 Break (D_, F_) 1.8 (F01, E01) (04.71 A 07.86) 73cv 1796cc Combi - PEUGEOT 504 Break (D_, F_) 2.0 (D11, F11) (04.71 A 07.86) 92cv 1971cc Combi - PEUGEOT 504 Break (D_, F_) 2.1 D (E20, F20)...etc.</p> <p>B350-d77mm 40-320-35mm</p>		<p><b>R220298</b> NO. 1343.50 - 1350.27</p> <p>TUBO DE LIGAÇÃO DA BOMBA DE ÁGUA À TUBAGEM DO RADIADOR</p> <p>PEUGEOT 505 DIESEL</p> <p>B80 - d33/40mm 50-30mm</p>
	<p><b>R220562</b> NO. 1343.51</p> <p>TUBO DE RADIADOR SUPERIOR</p> <p>PEUGEOT 505 GASOLINA (1971)</p> <p>B105 - d23/23mm 65-40mm</p>		<p><b>R220563</b> NO. 1350.57 - 1350.65</p> <p>TUBO DE RADIADOR INFERIOR</p> <p>PEUGEOT 505 GASOLINA (1971)</p> <p>B230 - d32/38mm 120-100-40mm</p>



	<p><b>R220567</b> NO. 134349                  TUBO SUPERIOR DO RADIADOR                  PEUGEOT 505 2.3 TURBO DIESEL (09-1980 A 1986)</p>		<p><b>R220568</b> NO. 1419.41                  TUBO PARA CARBURADOR MONOCOROPO                  PEUGEOT 505</p>
	<p><b>R2341</b> NO. 1343.36 - 1343.61 - M - 220292                  TUBO SUPERIOR DO RADIADOR                  PEUGEOT 504 D - 505 D</p>		<p><b>RT08383</b> NO. 4806.19 - 4806.20 - 4806.27                  TUBO DE TRAVÃO FRENTE LH - RH                  PEUGEOT 504 TT (09 - 1975 A 1986) - PEUGEOT 505 TT (09 - 1975 A 1986) - PEUGEOT 505 (1982 A 1992)</p>
	<p><b>RT08529</b> NO. 480631 - 480650                  TUBO DE TRAVÃO FRENTE LH-RH                  PEUGEOT 505 2.2 TURBO (07-1985 A 09-1988) - 2.8 (06-1986 A 08-1990)</p>		<p><b>RT08569</b> NO. 480682                  TUBO DE TRAVÃO FRENTE LH - RH                  PEUGEOT 806 TT (APÓS 06 - 1994)</p>
	<p><b>RT08570</b> NO. 480681                  TUBO DE TRAVÃO TRÁS LH - RH                  PEUGEOT 806 TT (APÓS 06 - 1994)</p>		<p><b>RT08573</b> NO. 480667                  TUBO DE TRAVÃO INTERMÉDIO                  PEUGEOT 806 TT (APÓS 06 - 1994)</p>
	<p><b>S0016</b> NO. 5131.04 - 5131.07                  SILENT - BLOC DE MOLAS                  PEUGEOT 504 BREAK</p>		<p><b>S0016</b> NO. 5131.04 - 5131.07                  SILENT - BLOC DE MOLAS                  PEUGEOT 505</p>
	<p><b>S1004</b> NO. 3561.06 - 3561.09 - 3561.11                  SILENT - BLOC DO BRAÇO DA SUSPENSÃO FRENTE (APÓS 86)                  PEUGEOT 504 - 505</p>		<p><b>S1005</b> NO. 3523.12 - 3523.36                  SILENT - BLOC FRENTE DO BRAÇO DA SUSPENSÃO TRÁS                  PEUGEOT 504</p>
	<p><b>S1005-A</b> NO. 3523.12 - 3523.36                  SILENT - BLOC FRENTE DO BRAÇO DA SUSPENSÃO TRÁS                  PEUGEOT 504</p>		<p><b>S1106</b> NO. 3523.16                  SILENT - BLOC FRENTE DO BRAÇO DA SUSPENSÃO TRÁS                  PEUGEOT 504 - 505</p>
	<p><b>S1209</b> NO. 5179.02                  SILENT - BLOC DA BARRA TRAZEIRA                  PEUGEOT 504 BERLINE - L ET BREAK</p>		<p><b>S1304</b> NO. 4059.07                  SILENT - BLOC DO PISTÃO DIRECÇÃO ASSISTIDA                  PEUGEOT 504 - 505</p>

	<p><b>S1468</b> NO. 1313083080 - 1305551080</p> <p>SILENT BLOC ESQUERDO DO BRAÇO DA SUSPENSÃO DA FRENTE PEUGEOT 806 1.8 - 1.9TD - 2.0 - 2.0 16V - 2.0 TURBO - 2.0HDI - 2.1TD 12V (1994 A 2002)</p> <p>130x132x85mm d60mm c62mm 1f-d22.8mm</p>		<p><b>S1469</b> NO. 1313084080 - 1305552080</p> <p>SILENT BLOC DIREITO DO BRAÇO DA SUSPENSÃO DA FRENTE PEUGEOT 806 1.8 - 1.9TD - 2.0 - 2.0 16V - 2.0 TURBO - 2.0HDI - 2.1TD 12V (1994 A 2002)</p> <p>130x132x85mm d60mm c62mm 1f-d22.8mm</p>
	<p><b>S1470</b> NO. 1312317080</p> <p>SILENT BLOC CENTRAL DO BRAÇO DA SUSPENSÃO DA FRENTE PEUGEOT 806 1.8 - 1.9TD - 2.0 - 2.0 16V - 2.0 TURBO - 2.0HDI - 2.1TD 12V (1994 A 2002)</p> <p>126x50x62mm 1f-d22.8mm 2f-d12mm</p>		<p><b>T0004</b> NO. 5094.02</p> <p>BATENTE DA BARRA ESTABILIZADORA PEUGEOT 504 FURO 22 M-M</p> <p>40x31x24mm 1f-d23mm</p>
	<p><b>T0005</b> NO. 5094.09</p> <p>BATENTE DA BARRA ESTABILIZADORA PEUGEOT 504</p> <p>45x44x23mm 1f-d25mm</p>		<p><b>T0005</b> NO. 5094.09</p> <p>BATENTE DA BARRA ESTABILIZADORA PEUGEOT 505</p> <p>45x44x23mm 1f-d25mm</p>
	<p><b>T0603-I</b> NO. 5032.23</p> <p>BATENTE DA SUSPENSÃO DA FRENTE PEUGEOT 504 - 505</p> <p>d106x64mm 1f-d63/51mm</p>		<p><b>T0665-I</b> NO. 503339 - 1307021080</p> <p>BATENTE SUSPENSÃO DA FRENTE PEUGEOT 806 (221) 1.8 (07.95 A 08.02) 99cv 1761cc Veículo multiuso - PEUGEOT 806 (221) 2.0 (06.94 A 08.02) 121cv 1998cc Veículo multiuso - PEUGEOT 806 (221) 2.0 16V (05.98 A 09.00) 132cv 1998cc Veículo multiuso - PEUGEOT 806 (221) 2.0 16V (09.00 A 08.02) 136cv 1997cc Veículo multiuso - PEUGEOT 806 (221) 2.0 Turbo (06.94 A 08.02) 147cv 1998cc Veículo multiuso - PEUGEOT 806 (221) 1.9 TD (07.95 A 08.02) 90cv 1905cc Veículo multiuso - PEU...etc.</p> <p>d54x107mm 1f-d25mm 1f-d20mm</p>
	<p><b>T1123</b> NO. 509469</p> <p>BATENTE DA BARRA ESTABILIZADORA DA FRENTE PEUGEOT 806 1.8 LFW(XU7JP) 99CV (07-1995 A 08-2002) - 1.9 TD DHX (XUD9TE) 90CV (07-1995 A 08-2002) - 1.9 TD DHY (XUD9TE) 92CV (05-1997 A 08-2002) - 2.0 RFU (XU10J2) 121CV (06-1994 A 08-2002) - 2.0 16V RFN (EW10J4) 136CV (09-2000 A 08-2002) - 2.0 16V RFV (</p> <p>64x53x45x50mm 1f-d24.5mm</p>		<p><b>W5003</b> NO. 0515P2 - 0515.T5</p> <p>POLIE DA CAMBOTA (6 pistas) PEUGEOT 806</p> <p>d152.8mm d30mm</p>
	<p><b>W5004</b> NO. 0515G3</p> <p>POLIE DA CAMBOTA (6 pistas) PEUGEOT 806 (1.9 TD 90CV - mot. XUD9)</p> <p>d152.8mm d30mm</p>		<p><b>W5011</b> NO. 0515J9</p> <p>POLIE DA CAMBOTA (6 pistas) PEUGEOT 806 (2.1 TD 12V mot. XUD11)</p> <p>d152.8mm d30mm</p>
	<p><b>W5014</b> NO. 0515G6</p> <p>POLIE DA CAMBOTA (6 pistas) PEUGEOT 806</p> <p>d127mm d42mm</p>		<p><b>W5033</b> NO. 0515.K6</p> <p>POLIE DA CAMBOTA (6 PISTAS) PEUGEOT 806 2.0 16V</p> <p>d127mm d30mm</p>
	<p><b>Y3003</b> NO. 91512792</p> <p>PARAFUSO ESCAPE PEUGEOT 505 (1986 A 1990) - 806 (1994 A 1996)</p> <p>d13x78mm d7mm 1p-d7mm</p>		<p><b>Y3005</b> NO. 179845</p> <p>PARAFUSO ESCAPE PEUGEOT 505 (1985 A 1992)</p> <p>d13x67mm d8mm 1p-d6mm</p>


	<b>Z80257</b>	NO.		<b>Z80680</b>	NO. 9605146380 - 6999A3
	<i>Mola de painel</i> Peugeot 504			<i>Mola de painel</i> PEUGEOT 806	
d15x17.5mm		1p-d8-12.5mm	d12x12mm		1p-d6-10mm
	<b>Z80689</b>	NO. 856540 - 7701049270			
	<i>Mola de friso</i> PEUGEOT 806				
d20x16.2mm		1p-9x8-10.5mm			

PEUGEOT 508

	<b>S1529</b>	NO. 3523.AQ		<b>W5125</b>	NO. 120459 - 120447
	<i>SILENT BLOC DO BRAÇO DA SUSPENSÃO DA FRENTE</i> PEUGEOT - 508 - 1.6 VTi (APÓS 11.10) 120cv 1598cc três volumes - PEUGEOT - 508 - 1.6 THP (APÓS 11.10) 156cv 1598cc três volumes - PEUGEOT - 508 - 1.6 HDi (APÓS 11.10) 112cv 1560cc três volumes - PEUGEOT - 508 - 1.6 HDi (APÓS 02.12) 115cv 1560cc três volum			<i>POLIE DA BOMBA DE ÁGUA</i> PEUGEOT - 508 - 1.6 VTi (APÓS 11.10) 120cv 1598cc três volumes - PEUGEOT - 508 - 1.6 THP Equipamento do veículo: para veículos com caixa de velocidades manual - ID t ransm.: MC - Tipo de caixa de velocidades: Caixa de velocidades automática - ID t ransm.: AT	
d56x50mm		c33mm 1f-d14mm	d123mm		d20mm

PEUGEOT 604

	<b>A1236</b>	NO. 5210.23 - 5210.17		<b>A1246</b>	NO. 1439.1
	<i>SUPORTE SUPERIOR DA SUSPENSÃO DA FRENTE</i> PEUGEOT 604			<i>SUPORTE DO FILTRO DE AR</i> PEUGEOT 604	
d130x42mm		1f-d11/20mm	31x23x19mm		2p-d6-13mm
	<b>D0018</b>	NO. 4040.18 - 4040.22 - 7910015847 - 7910015848 - 7910014811 - 4040.14 - 95631286 - 1584.78 - 4040.15 - ...		<b>D0018-C</b>	NO. 4040.18 - 4040.22 - 7910014811 - 4040.14 - 1584.78 - 4040.15 - 4040.20 - 95631286
	<i>JUNTA CARDAN DA DIREÇÃO</i> PEUGEOT 604			<i>JUNTA CARDAN DA DIREÇÃO COM PORCAS E PARAFUSOS</i> PEUGEOT 604	
d75x12mm		4f-d8mm	d75x12mm		4f-d8mm
	<b>E0011</b>	NO. 1755.08 - 5503 - 569 - 1755.45 - 1755.52 - 1755.10		<b>S1004</b>	NO. 3561.06 - 3561.09 - 3561.11
	<i>ESTICADOR DE ESCAPE</i> PEUGEOT 604 (1977 A 1986)			<i>SILENT - BLOC DO BRAÇO DA SUSPENSÃO FRENTE (APÓS 86)</i> PEUGEOT 604	
d80x35mm		d60mm 2f-d8mm	d50x42mm		d37mm 1f-d16mm

	<b>S1106</b>	NO. 3523.16		
	SILENT - BLOC FRENTA DO BRAÇO DA SUSPENSÃO TRÁS PEUGEOT 604			
	d33x44mm	c32mm 1f-d14mm		

## PEUGEOT 605

	<b>BE22</b>	NO. 171344		<b>F1298-I</b>	NO. 4066.30
	ABRAÇADEIRA ESCAPE PEUGEOT 605 (APÓS 1993)			FOLE DIRECÇÃO ASSISTIDA PEUGEOT 605	
	96x100x18mm	1p-d10-75mm		d68x120mm	2f-d42mm
	<b>F1361-I</b>	NO. 9564478680		<b>F1627-I</b>	NO. 328780
	FOLE DO LADO DA RODA PEUGEOT 605 TD 1998 cc - 2088 cc - 2445 cc			FOLE DA TRANSMISSÃO JUNTO À CAIXA PEUGEOT 605 2.5 TD - 3.0i V6 (1989 A 1999)	
	d127x150mm	1f-d110mm 1f-d32mm		d90x95mm	1f-d83mm 1f-d40mm
	<b>F1633-I</b>	NO. 328781 - 329781		<b>KF1472-T</b>	NO. 329302 - 329334
	FOLE DA TRANSMISSÃO JUNTO À CAIXA PEUGEOT 605 (APÓS 01 A 95) - 2.0 - 2.0 16V			KIT DE FOLE DO CARDAN JUNTO À RODA PEUGEOT 605 2.5 TD - 3.0i V6 (1989 A 1999)	
	d87x104mm	1f-d80mm 1f-d34mm		d110x135mm	1f-d98mm 1f-d39mm
	<b>KF1473-T</b>	NO. 329398		<b>KF1497-T</b>	NO. 329396
	KIT DE FOLE DO CARDAN JUNTO À RODA PEUGEOT 605 2.0i T - 2.1 TD 12V (1989 A 1999) - PEUGEOT 605 2.5 TD (1989 A 1999)			KIT DE FOLE DO CARDAN JUNTO À RODA E CAIXA PEUGEOT 605 2.0 - 2.0i - 2.0i 16V - 2.0i T - 2.1D (1989 A 1999)	
	d110x150mm	1f-d98mm 1f-d29mm		d105x140mm	1f-d88mm 1f-d25mm
	<b>KF2445</b>	NO. 3293.80 - 3293.91		<b>KF8020-T</b>	NO. 329398
	FOLE DO LADO DA RODA PEUGEOT 605			KIT DE FOLE DO CARDAN JUNTO À RODA PEUGEOT 605 2.0i T - 2.1 TD 12V (1989 A 1999)	
	d105x101mm	1f-d23mm 1f-d88mm		d110x150mm	1f-d98mm 1f-d29mm
	<b>MT6700</b>	NO.		<b>P1004</b>	NO. 2130.13
	JUNTA DE TERMOSTATO PEUGEOT 605			CAPA DE PEDAL DA EMBRAIAGEM PEUGEOT 605	
	d52x2mm	1f-d43mm		87x57x12mm	NULL

	<p><b>P1005</b> NO. 4504.12</p> <p>CAPA DE PEDAL DO TRAVÃO</p> <p>PEUGEOT 605</p> <p>85x57x12mm NULL</p>		<p><b>P1006</b> NO. 160407 - 9603694380</p> <p>CAPA DE PEDAL DO ACELERADOR</p> <p>PEUGEOT 605</p> <p>82x43x11mm NULL</p>
	<p><b>W5011</b> NO. 0515J9</p> <p>POLIE DA CAMBOTA (6 pistas)</p> <p>PEUGEOT 605 (2.1 TD 12V mot. XUD11)</p> <p>d152.8mm d30mm</p>		<p><b>W5012</b> NO. 0515S2 - 515S20</p> <p>POLIE DA CAMBOTA (6 pistas)</p> <p>PEUGEOT 605</p> <p>d143.8mm d42mm</p>
	<p><b>W5014</b> NO. 0515G6</p> <p>POLIE DA CAMBOTA (6 pistas)</p> <p>PEUGEOT 605</p> <p>d127mm d42mm</p>		<p><b>W5021</b> NO. 0515H3</p> <p>POLIE DA CAMBOTA (6 pistas)</p> <p>PEUGEOT 605 (2.1 TD)</p> <p>d142.5mm d31mm</p>
	<p><b>W5031</b> NO. 0515.F8</p> <p>POLIE DA CAMBOTA (5 PISTAS)</p> <p>PEUGEOT 605 2.1D - TD 4 TROUS FIXATIO - XUD11 2.1D - TD APÓS 1994</p> <p>d146mm d30mm</p>		<p><b>W5033</b> NO. 0515.K6</p> <p>POLIE DA CAMBOTA (6 PISTAS)</p> <p>PEUGEOT 605 2.0 16V</p> <p>d127mm d30mm</p>
	<p><b>Y3003</b> NO. 91512792</p> <p>PARAFUSO ESCAPE</p> <p>PEUGEOT 605 (APÓS 1994)</p> <p>d13x78mm d7mm 1p-d7mm</p>		<p><b>Z80626</b> NO. 697334</p> <p>Mola de fixação</p> <p>PEUGEOT 605</p> <p>d16x28mm 1p-d9-14mm</p>
	<p><b>Z80632</b> NO. 698317</p> <p>Mola de painel</p> <p>PEUGEOT 605</p> <p>d21x26mm 1p-d7.5-24mm</p>		<p><b>Z80850</b> NO. 699540</p> <p>Mola de painel</p> <p>PEUGEOT 605</p> <p>d19x32.5mm 1p-d8.2-30mm</p>
	<p><b>Z9008</b> NO. 179862 - 179863 - 179864 - 179866</p> <p>MOLA DE ESCAPE</p> <p>PEUGEOT 605 (APÓS 1989)</p> <p>d21x34mm NULL</p>		

	<p><b>E1114</b> NO. 1755A7 - 1755E6 - 1755E7 - 1755K0 - 175594</p> <p><b>APOIO DO ESCAPE</b></p> <p>PEUGEOT 607 (9D - 9U) 2.0 HDi Local de montagem: à frente (03.01 A 07.04) 107cv 1997cc três volumes - PEUGEOT 607 (9D - 9U) 2.0 HDi Local de montagem: à frente (APÓS 05.00) 109cv 1997cc três volumes - PEUGEOT 607 (9D - 9U) 2.2 HDi Sistema de escape: para catalizador (APÓS 02.00) 133cv 2179cc três volume</p> <p>d53x39x20mm 1f-d9mm 1f-d15mm</p>		<p><b>F1627-I</b> NO. 328780</p> <p><b>FOLE DA TRANSMISSÃO JUNTO À CAIXA</b></p> <p>PEUGEOT 607 2.0 HDi - 2.2 HDi - 2.2i 16V - 3.0i V6 (APÓS 2000)</p> <p>d90x95mm 1f-d83mm 1f-d40mm</p>
	<p><b>KF1472-T</b> NO. 329302 - 329334</p> <p><b>KIT DE FOLE DO CARDAN JUNTO À RODA</b></p> <p>PEUGEOT 607 2.0 HDi - 2.2 HDi - 2.2i 16V - 2.7 HDi - 3.0i V6 (APÓS 2000)</p> <p>d110x135mm 1f-d98mm 1f-d39mm</p>		<p><b>W5003</b> NO. 0515P2 - 0515.T5</p> <p><b>POLIE DA CAMBOTA (6 pistas)</b></p> <p>PEUGEOT 607</p> <p>d152.8mm d30mm</p>
	<p><b>W5012</b> NO. 0515S2 - 515S20</p> <p><b>POLIE DA CAMBOTA (6 pistas)</b></p> <p>PEUGEOT 607</p> <p>d143.8mm d42mm</p>		<p><b>W5018</b> NO. 0515S4 - 0515R2 - 0515R9 - 0516A4 - 0516A6 - 051660 - 9467510480 - 9630647280 - 9651770980 - 9666471...</p> <p><b>POLIE DA CAMBOTA (6 pistas)</b></p> <p>PEUGEOT 607 2.0 Hdi (APÓS 05 - 2000) - 2.2 Hdi (APÓS 02 - 2000)</p> <p>d152.8mm d30mm</p>
	<p><b>W5146</b> NO. 0515R1</p> <p><b>POLIE DA CAMBOTA 6 PISTAS</b></p> <p>PEUGEOT 607 (9D - 9U) 2.0 N.º mot . a partir de: 022888 - Código do motor: EW10J4 - Variante de equipamento: Mtr 022888&gt;(APÓS 02.00) 136cv 1997cc três volumes - PEUGEOT 607 (9D - 9U) 2.2 16V Código do motor: EW12J4 - N.º mot . a partir de: 0976022 - Variante de equipamento: Mtr 0976022&gt; - N.º mot . a partir de: 0822888 - Variante de equipamento: Mtr 0822888&gt; (APÓS 02.00) 158cv 2230cc três volumes - PEUGEOT 607 (9D - 9U) 2.2 16V Código...etc.</p> <p>d148,5mm d30mm</p>		<p><b>Z80754</b> NO. 6991S6</p> <p><b>Mola de painel</b></p> <p>PEUGEOT 607</p> <p>d18x18mm 1p-10.5x7.8-10mm</p>
	<p><b>Z80817</b> NO. 856553</p> <p><b>Rebite</b></p> <p>PEUGEOT 607</p> <p>d20x22mm 1p-d8-13mm</p>		

## PEUGEOT BIPPER

	<p><b>S1595</b> NO. 50511650 - 50521486 - 51783056 - 51783057</p> <p><b>SILENT-BLOC BRAÇO SUPERIOR FRENTE</b></p> <p>PEUGEOT BIPPER (AA_) 1.4 (A partir de 02.08) 73cv 1360cc Caixa - PEUGEOT BIPPER (AA_) 1.3 HDi 75 (A Partir de 10.10) 75cv 1248cc Caixa - PEUGEOT BIPPER (AA_) 1.4 HDi (A Partir de 02.08) 68cv 1398cc Caixa - PEUGEOT BIPPER Tepee 1.4 (A Partir de 04.08) 73cv 1360cc Combi - PEUGEOT BIPPER Tepee 1.3 HDi 75 (A Partir de 10.10) 75cv 1248cc Combi - PEUGEOT BIPPER Tepee 1.4 HDi (A Partir de 04.08) 68cv 1398cc Combi</p> <p>d53x67mm d41mm 1f-d14mm</p>		<p><b>T0656-I</b> NO. 5033.00 - 5033.F2 - 5033.E2</p> <p><b>BATENTE SUSPENSÃO DA FRENTE</b></p> <p>PEUGEOT BIPPER (AA_) 1.4 (APÓS 02.08) 73cv 1360cc Caixa - PEUGEOT BIPPER (AA_) 1.3 HDi 75 (APÓS 10.10) 75cv 1248cc Caixa - PEUGEOT BIPPER (AA_) 1.4 HDi (APÓS 02.08) 68cv 1398cc Caixa - PEUGEOT BIPPER Tepee 1.4 (APÓS 04.08) 73cv 1360cc Combi - PEUGEOT BIPPER Tepee 1.3 HDi 75 (APÓS 10.10) 75cv 1248cc Combi - PEUGEOT BIPPER Tepee 1.4 HDi (APÓS 04.08) 68cv 1398cc Combi</p> <p>d63x65mm 1f-d27mm 1f-d20mm</p>
	<p><b>T0657-I</b> NO. 51804746</p> <p><b>BATENTE SUSPENSÃO DA FRENTE</b></p> <p>PEUGEOT BIPPER Tepee 1.4 (APÓS 04.08) 73cv 1360cc Combi - PEUGEOT BIPPER Tepee 1.3 HDi 75 (APÓS 10.10) 75cv 1248cc Combi - PEUGEOT BIPPER Tepee 1.4 HDi (APÓS 04.08) 68cv 1398cc Combi</p> <p>d71x76mm 1f-d25mm 1f-d12mm</p>		









	<p><b>A1126</b> NO. 1944.41 - 1843.98</p> <p>APOIO DA CAIXA</p> <p>PEUGEOT C15 JUMPER (APÓS 91)</p> <p>180x115x72mm 1f-d14mm</p>		<p><b>A1499</b> NO. 1846.66</p> <p>APOIO MOTOR TRÁS ESQUERDO (CAIXA)</p> <p>PEUGEOT BOXER</p> <p>160x65x65mm 1f-d15mm 2r-d15mm</p>
	<p><b>A1500</b> NO. 1846.65</p> <p>APOIO MOTOR TRÁS DIREITO</p> <p>PEUGEOT BOXER</p> <p>93x70x55mm 1f-d14mm</p>		<p><b>A1648</b> NO. 182718</p> <p>APOIO DO MOTOR PARTE DE TRÁS</p> <p>PEUGEOT BOXER (COM SUSPENSÃO REFORÇADA) EXCLUÍ 18 TONELADAS - 1.9D - 1.9TD - 2.0i - 2.5D - 2.5 TD - 2.5 TDi (APÓS 1994)</p> <p>150x70x65mm 1p-d12-30mm</p>
	<p><b>A1649</b> NO. 182717</p> <p>APOIO DO MOTOR PARTE DE TRÁS</p> <p>PEUGEOT BOXER 18 TONELADAS APÓS 1994 (COM SUSPENSÃO REFORÇADA) 2.0i - 2.5D - 2.5 TD - 2.5 TDi - 2.8 TD</p> <p>150x75x70mm 1p-d12-32mm</p>		<p><b>A1650</b> NO. 184446 - 182719</p> <p>APOIO DO MOTOR PARTE DA FRENTE</p> <p>PEUGEOT BOXER 1.9D - 1.9TD - 2.0i - 2.5D - 2.5 TD - 2.5 TDi - 2.8 TD (APÓS 1994)</p> <p>155x80x65mm 1p-d12-32mm</p>
	<p><b>A1945</b> NO. 180691 - 1348993080</p> <p>APOIO CAIXA VELOCIDADES</p> <p>PEUGEOT BOXER Autocarro 2.2 HDi 100 (A Partir de 04.06) 101cv 2198cc Autocarro - PEUGEOT BOXER Autocarro 2.2 HDi 110 (A Partir de 03.11) 110cv 2198cc Autocarro - PEUGEOT BOXER Autocarro 2.2 HDi 120 (A Partir de 04.06) 120cv 2198cc Autocarro - PEUGEOT BOXER Autocarro 2.2 HDi 130 (A Partir de 03.11) 131cv 2198cc Autocarro - PEUGEOT BOXER Autocarro 2.2 HDi 150 (A Partir de 03.11) 150cv 2198cc Autocarro - PEUGEOT BOXER Caixa 2.2 HDi 100 (A ...etc.</p> <p>150x105x50mm 1f-d16mm 3f-d14mm 3r-d12mm</p>		<p><b>A1956</b> NO. 1339629080 - 1345897080 - 935019160 - 9405031789</p> <p>APOIO AMORTECEDOR FRENTE LADO ESQUERDO</p> <p>PEUGEOT BOXER Autocarro (230P) 2.0 i (03.94 A 04.02) 109cv 1998cc Autocarro - PEUGEOT BOXER Autocarro (230P) 1.9 D (03.94 A 04.02) 69cv 1905cc Autocarro - PEUGEOT BOXER Autocarro (230P) 1.9 TD (08.94 A 04.02) 90cv 1905cc Autocarro - PEUGEOT BOXER Autocarro (230P) 1.9 TD (03.94 A 04.02) 92cv 1905cc Autocarro - PEUGEOT BOXER Autocarro (230P) 2.5 D (08.94 A 04.02) 86cv 2446cc Autocarro - PEUGEOT BOXER Autocarro (230P) 2.5 TD (07.94 A 04.02...etc.</p> <p>160x170x80mm 1f-d14mm 3r-d10mm</p>
	<p><b>E0089</b> NO. 5087.37 - 1300716080</p> <p>ESTICADOR DA BARRA ESTABILIZADORA DA FRENTE</p> <p>PEUGEOT BOXER TT - BOXER (MOD.2002) 2.0 - BOXER (MOD.2002) 2.8 HDi</p> <p>155x42x35mm 1f-d14mm</p>		<p><b>E0089-C</b> NO. 5087.37 - 1300716080</p> <p>ESTICADOR DA BARRA ESTABILIZADORA DA FRENTE</p> <p>PEUGEOT BOXER TT - BOXER (MOD. 2002) 2.0 - 2.8 HDi</p> <p>155x35x43mm 1f-d14mm 1p-d12-23mm</p>
	<p><b>E1106</b> NO.</p> <p>ESTICADOR DO ESCAPE PARTE DE TRÁS</p> <p>PEUGEOT - BOXER Caixa (230L) 2.0 HDi 84CV 1997cc (08-2001 A 04-2002) - BOXER Caixa (244) - 2.0 HDi 84CV 1997cc (APÓS 04-2002) - 2.2 HDi CAIXA 101CV 2179cc (APÓS 04-2002) - BOXER Caixa (244) - 2.8 HDi 128CV 2798cc (APÓS 04-2002)</p> <p>55x45x25mm 2f-d10mm</p>		<p><b>E1107</b> NO. 1755K8</p> <p>ESTICADOR DO ESCAPE PARTE DE TRÁS</p> <p>PEUGEOT BOXER Caixa (244) - 2.0 110CV 1998cc (APÓS 04-2002) - 2.0 HDi Caixa 84CV 1997cc (APÓS 04-2002) - 2.2 HDi Caixa 101CV 2179cc (APÓS 04-2002) - 2.8 HDi Caixa 128CV 2798cc (APÓS 04-2002) - 2.8 HDi 4X4 Caixa 128CV 2798cc (APÓS 04-2002) - 2.8 HDi Caixa</p> <p>82x55x31mm 3f-d10mm</p>
	<p><b>F1352-I</b> NO. 3293.99</p> <p>FOLE JUNTO À RODA</p> <p>PEUGEOT BOXER 1800Kg</p> <p>d120x95mm 1f-d112mm 1f-d32mm</p>		<p><b>F1356-I</b> NO. 3287.77</p> <p>FOLE DO LADO DA CAIXA</p> <p>PEUGEOT BOXER 1400Kg (APÓS 9 - 1994)</p> <p>d85x90mm 1f-d76mm 1f-d28mm</p>
	<p><b>F1361-I</b> NO. 9564478680</p> <p>FOLE DO LADO DA RODA</p> <p>PEUGEOT BOXER 1400 kg</p> <p>d127x150mm 1f-d110mm 1f-d32mm</p>		<p><b>F1910-T</b> NO. 40308383 - 46308480 - 1607740880 - LR003160 - 39242EB30B - C9241EB30A</p> <p>FOLE DO EIXO DE TRANSMISSÃO LADO DA RODA</p> <p>PEUGEOT BOXER Autocarro 2.2 HDi 110 (A Partir de 03.11) 110cv 2198cc Autocarro - PEUGEOT BOXER Caixa 2.2 HDi 110 (A Partir de 03.11) 110cv 2198cc Caixa - PEUGEOT BOXER Camião de plataforma/chassis 2.2 HDi 110 (A Partir de 03.11) 110cv 2198cc Camião de plataforma/chassis</p> <p>d120x150mm 1f-d28mm 1f-d100mm</p>

	<b>KF1407-T</b> NO. 3293A2 - 329307 <i>KIT DE FOLE DO CARDAN JUNTO À RODA</i> PEUGEOT BOXER 2.0i - 2.2 HDi - 2.5D - 2.5 TD - 2.5 TD iD - 2.8 HDi - 2.8 TDi (1994 A 2002)		<b>KF1473-T</b> NO. 329398 <i>KIT DE FOLE DO CARDAN JUNTO À RODA</i> PEUGEOT BOXER 1.9D - 1.9 TD - 2.0i - 2.5D - 2.5 TD - 2.5 TD iD - 2.8 TDi (1994 A 2002)
	d130x170mm 1f-d112mm 1f-d33mm		d110x150mm 1f-d98mm 1f-d29mm
	<b>KF1497-T</b> NO. 329396 <i>KIT DE FOLE DO CARDAN JUNTO À RODA E CAIXA</i> PEUGEOT BOXER 2.8 TDi (1994 A 2002)		<b>KF2539-T</b> NO. 3293A1 <i>KIT DE FOLE DO CARDAN JUNTO À RODA</i> PEUGEOT BOXER 2.0 HDi - 2.0i - 2.2 HDi - 2.8 HDi (APÓS 2002)
	d105x140mm 1f-d88mm 1f-d25mm		d110x150mm 1f-d98mm 1f-d30mm
	<b>KF8020-T</b> NO. 329398 <i>KIT DE FOLE DO CARDAN JUNTO À RODA</i> PEUGEOT BOXER 1.9D - 1.9 TD - 2.0i - 2.5D - 2.5 TD - 2.5 TD iD - 2.8 TDi (1994 A 2002)		<b>KT0504</b> NO. 503341 - 1313045080 - 503341 <i>KIT DE BATENTE SUSPENSÃO DA FRENTE</i> PEUGEOT BOXER Autocarro (230P) 1.9 D (03.94 A 04.02) 69cv 1905cc Autocarro - PEUGEOT BOXER Autocarro (230P) 1.9 TD (08.94 A 04.02) 90cv 1905cc Autocarro - PEUGEOT BOXER Autocarro (230P) 1.9 TD (03.94 A 04.02) 92cv 1905cc Autocarro - PEUGEOT BOXER Autocarro (230P) 1.9 TD 4x4 (07.96 A 04.02) 92cv 1905cc Autocarro - PEUGEOT BOXER Autocarro (230P) 2.5 D (08.94 A 04.02) 86cv 2446cc Autocarro - PEUGEOT BOXER Autocarro (230P) 2.5 D 4x4 (07.96 A 04....etc.
	d110x150mm 1f-d98mm 1f-d29mm		d86x211mm 1f-d22mm 1f-d81mm
	<b>KT0507</b> NO. 503392 - 1340928080 <i>KIT DE BATENTE SUSPENSÃO DA FRENTE</i> PEUGEOT BOXER Autocarro (244 - Z_) 2.0 (APÓS 04.02) 110cv 1998cc Autocarro - PEUGEOT BOXER Autocarro (244 - Z_) 2.0 HDi (APÓS 04.02) 84cv 1997cc Autocarro - PEUGEOT BOXER Autocarro (244 - Z_) 2.2 HDi (APÓS 04.02) 101cv 2179cc Autocarro - PEUGEOT BOXER Autocarro (244 - Z_) 2.8 HDi (APÓS 04.02) 128cv 2798cc Autocarro - PEUGEOT BOXER Autocarro (244 - Z_) 2.8 HDi 4x4 (APÓS 04.02) 128cv 2798cc Autocarro - PEUGEOT BOXER Autocarro (244 - Z_) 2...etc.		<b>L3037</b> NO. 91509516 <i>CASQUILHO DOS PARAFUSOS DE ESCAPE</i> PEUGEOT BOXER (APÓS 1994)
	d83x191mm 1f-d26mm 1f-d81mm		d23x10mm c8mm 1f-d11/16mm
	<b>L3062</b> NO. 3523.93 <i>CASQUILHO CENTRAL DO BRAÇO OSCILANTE DA SUSPENSÃO FRENTE</i> PEUGEOT BOXER		<b>M6012</b> NO. 1798.18 - 1798.54 - 1712.44 - 1217.61 - 1798.53 <i>JUNTA DE ESCAPE</i> PEUGEOT BOXER (APÓS 1994)
	d58x55mm d44mm 1f-d26mm		d79x14mm 1f-d66mm
	<b>N2335</b> NO. 175538 <i>ANEL ESCAPE</i> PEUGEOT BOXER (APÓS 1994)		<b>P1052</b> NO. 4504.10 - 4504.16 <i>CAPA DE PEDAL DO TRAVÃO E EMBRAIAGEM</i> PEUGEOT BOXER 1.9D - 2.5D
	d65x15mm 1f-d36mm		67x53x12mm NULL
	<b>R8134</b> NO. 1192E3 <i>TUBO VALVULA REGULADORA DE VELOCIDADE</i> PEUGEOT BOXER Autocarro (230P) 1.9 TD (08.94 A 04.02) 90cv 1905cc Autocarro - PEUGEOT BOXER Autocarro (230P) 1.9 TD (03.94 A 04.02) 92cv 1905cc Autocarro - PEUGEOT BOXER Caixa (230L) 1.9 TD (07.99 A 04.02) 90cv 1905cc Caixa - PEUGEOT BOXER Caixa (230L) 1.9 TD (03.94 A 04.02) 92cv 1905cc Caixa - PEUGEOT BOXER Camião de plataforma/chassis (ZCT_) 1.9 TD (06.94 A 04.02) 90cv 1905cc Camião de plataforma/chassis - PEUGEOT BOXER Camião de p...etc.		<b>RT08425</b> NO. 481636 <i>TUBO DE TRAVÃO TRÁS LH</i> PEUGEOT BOXER TT(+ABS) (APÓS 02-1994)
	B115-d18/16mm 40-40-40mm		335mm FB23 - MC11
	<b>RT08459</b> NO. 4806C4 <i>TUBO DE TRAVÃO TRÁS LH-RH</i> PEUGEOT BOXER AUTOBUS 2.0 i (03-1994 A 04-2002) - 2.0 i 4X4 (08-1996 A 04-2002) - 2.5 TDi (01-1997 A 04-2002) - 2.8 HDi (11-2000 A 04-2002) - 2.0 (APÓS 04-2002) - 2.0 HDi (APÓS 04-2002) - 2.2 HDi (APÓS 04-2002) - 2.8 HDi (APÓS 04-2002) - 2.8 HDi 4X4 (APÓS		<b>RT08459</b> NO. 4806C4 <i>TUBO DE TRAVÃO TRÁS LH-RH</i> PEUGEOT BOXER FURGONATO 2.0 HDi (08-2001 A 04-2002) - 2.0 i (06-1994 A 04-2002) - 2.5 TDi (01-1997 A 04-2002) - 2.8 TDi (11-2000 A 04-2002) - 2.0 (APÓS 04-2002) - 2.0 HDi (APÓS 04-2002) - 2.2 HDi (APÓS 04-2002) - 2.8 HDi (APÓS 04-2002) - 2.8 HDi 4X4 (APÓS
	182mm FB23 - MC11		182mm FB23 - MC11



















	<p><b>RT08459</b> NO. 4806C4</p> <p>TUBO DE TRAVÃO TRÁS LH-RH</p> <p>PEUGEOT BOXER PIANALE PIATTO/TELAIO 2.0 HDi (APÓS 04-2002) - 2.2 HDi (APÓS 04-2002) - 2.8 HDi (APÓS 04-2002) - 2.8 HDi 4X4 (APÓS 04-2002) - 2.0 i (06-1994 A 04-2002) - 2.5 TDi (01-1997 A 04-2002) - 2.8 TDi (11-2000 A 04-2002)</p> <p>182mm FB23 - MC11</p>		<p><b>RT08517</b> NO. 480673</p> <p>TUBO DE TRAVÃO TRÁS RH</p> <p>PEUGEOT BOXER TT(+ABS) (APÓS 02-1994)</p> <p>360mm FB23 - MC11</p>
	<p><b>RT08531</b> NO. 480637 - 480672</p> <p>TUBO DE TRAVÃO TRÁS LH-RH</p> <p>PEUGEOT BOXER TT(-ABS) (APÓS 02-1994)</p> <p>350mm FB23 - MC11</p>		<p><b>RT08571</b> NO. 480670 - 480671</p> <p>TUBO DE TRAVÃO FRENTE LH-RH</p> <p>PEUGEOT BOXER TT (APÓS 02-1994)</p> <p>490mm FB3 - MC11</p>
	<p><b>RT80177</b> NO. 4806C8</p> <p>TUBO DE TRAVÃO CENTRAL</p> <p>PEUGEOT BOXER (MOD 2002) TT (APÓS 11 - 2001)</p> <p>382mm FB23 - MC11</p>		<p><b>RT80284</b> NO. 4806.G7 - 4806.P5</p> <p>TUBO DE TRAVÃO TRÁS LH-RH</p> <p>PEUGEOT BOXER TT (APÓS 07-2006)</p> <p>440mm FB79 - MC55</p>
	<p><b>RT80285</b> NO. 4806.H4</p> <p>TUBO DE TRAVÃO TRÁS LH-RH</p> <p>PEUGEOT BOXER TT (APÓS 07-2006)</p> <p>515mm FB79 - MC55</p>		<p><b>S1514</b> NO. 513172</p> <p>SILENT BLOC DAS MOLAS DE TRÁS</p> <p>PEUGEOT - BOXER Autocarro (230P) - 2.0 i (03.94 - 04.02) 109cv 1998cc - PEUGEOT - BOXER Autocarro (230P) - 2.0 i 4x4 Código do mot or: XU10J2U (08.96 - 04.02) 109cv 1998cc - PEUGEOT - BOXER Autocarro (230P) - 1.9 D (03.94 - 04.02) 69cv 1905cc - PEUGEOT -</p> <p>d50x46mm c38mm d41mm 1f-d16mm</p>
	<p><b>T0611-I</b> NO. 516661 - 516650 - 516651</p> <p>BATENTE DA SUSPENSÃO EIXO TRASEIRO</p> <p>PEUGEOT - BOXER Autocarro (230P) - 1.9 D (03.94 - 04.02) 69cv 1905cc - PEUGEOT - BOXER Autocarro (230P) - 1.9 TD (08.94 - 04.02) 90cv 1905cc - PEUGEOT - BOXER Autocarro (230P) - 1.9 TD (03.94 - 04.02) 92cv 1905cc - PEUGEOT - BOXER Autocarro (230P) - 1.9 T</p> <p>120x135mm d86/60mm 1p-d10x17mm</p>		<p><b>T0662-I</b> NO. 1613189980 - 5033.A7 - 5033.A9 - 5033.E6 - 50706737 - 93501847</p> <p>BATENTE SUSPENSÃO DE TRÁS</p> <p>PEUGEOT BOXER Autocarro 2.2 HDi 100 (APÓS 04.06) 101cv 2198cc Autocarro - PEUGEOT BOXER Autocarro 2.2 HDi 110 (APÓS 03.11) 110cv 2198cc Autocarro - PEUGEOT BOXER Autocarro 2.2 HDi 120 (APÓS 04.06) 120cv 2198cc Autocarro - PEUGEOT BOXER Autocarro 2.2 HDi 130 (APÓS 03.11) 131cv 2198cc Autocarro - PEUGEOT BOXER Autocarro 2.2 HDi 150 (APÓS 03.11) 150cv 2198cc Autocarro - PEUGEOT BOXER Autocarro 3.0 HDi 145 (APÓS 04.10) 146cv 2999cc Autoca...etc.</p> <p>d71x91mm 1f-d33mm 1f-d26mm</p>
	<p><b>T0663-I</b> NO. 1613190080 - 5033C2 - 50705234 - 50707856</p> <p>BATENTE SUSPENSÃO DA FRENTE</p> <p>PEUGEOT BOXER Autocarro 2.2 HDi 100 (APÓS 04.06) 101cv 2198cc Autocarro - PEUGEOT BOXER Autocarro 2.2 HDi 110 (APÓS 03.11) 110cv 2198cc Autocarro - PEUGEOT BOXER Autocarro 2.2 HDi 120 (APÓS 04.06) 120cv 2198cc Autocarro - PEUGEOT BOXER Autocarro 2.2 HDi 130 (APÓS 03.11) 131cv 2198cc Autocarro - PEUGEOT BOXER Autocarro 2.2 HDi 150 (APÓS 03.11) 150cv 2198cc Autocarro - PEUGEOT BOXER Autocarro 3.0 HDi 145 (APÓS 04.10) 146cv 2999cc Autoca...etc.</p> <p>d71x101mm 1f-d33mm 1f-d27mm</p>		<p><b>T0664-I</b> NO. 1613189980 - 5033A7 - 5033A9 - 5033E6 - 50706737 - 935001847</p> <p>BATENTE SUSPENSÃO DA FRENTE</p> <p>PEUGEOT BOXER Autocarro 2.2 HDi 100 (APÓS 04.06) 101cv 2198cc Autocarro - PEUGEOT BOXER Autocarro 2.2 HDi 110 (APÓS 03.11) 110cv 2198cc Autocarro - PEUGEOT BOXER Autocarro 2.2 HDi 120 (APÓS 04.06) 120cv 2198cc Autocarro - PEUGEOT BOXER Autocarro 2.2 HDi 130 (APÓS 03.11) 131cv 2198cc Autocarro - PEUGEOT BOXER Autocarro 2.2 HDi 150 (APÓS 03.11) 150cv 2198cc Autocarro - PEUGEOT BOXER Autocarro 3.0 HDi 145 (APÓS 04.10) 146cv 2999cc Autoca...etc.</p> <p>d70x110mm 1f-d33mm 1f-d26mm</p>
	<p><b>T0695-I</b> NO. 503357</p> <p>BATENTE SUSPENSÃO DA FRENTE</p> <p>PEUGEOT BOXER Caixa (230L) 2.8 D (01.99 A 02.02) 87cv 2798cc Caixa - PEUGEOT BOXER Camião de plataforma/chassis - (ZCT_) 2.8 D (01.99 A 02.02) 87cv 2798cc Camião de plataforma/chassis - PEUGEOT BOXER Autocarro (244 - Z_) 2.0 (APÓS 04.02) 110cv 1998cc Autocarro - PEUGEOT BOXER Autocarro (244 - Z_) 2.0 HDi (APÓS 04.02) 84cv 1997cc Autocarro - PEUGEOT BOXER Autocarro (244 - Z_) 2.2 HDi (APÓS 04.02) 101cv 2179cc Autocarro - PEUGEOT BOXER Au...etc.</p> <p>d55x99mm 1f-d26mm 1f-d19mm</p>		<p><b>W5003</b> NO. 0515P2 - 0515.T5</p> <p>POLIE DA CAMBOTA (6 pistas)</p> <p>PEUGEOT BOXER (mod. 2002) (2.2 hdi - mot. DW12)</p> <p>d152.8mm d30mm</p>
	<p><b>W5004</b> NO. 0515G3</p> <p>POLIE DA CAMBOTA (6 pistas)</p> <p>PEUGEOT BOXER (1.9 D 68CV - mot. XUD9) - (1.9 TD 90CV - mot. XUD9)</p> <p>d152.8mm d30mm</p>		<p><b>W5010</b> NO. 0515.K4</p> <p>POLIE DA CAMBOTA (6 pistas)</p> <p>PEUGEOT BOXER (1.9 D mot. DW8 - s-clima)</p> <p>d152.8mm d30mm</p>

## PEUGEOT BOXER

	<b>W5032</b> NO. 0515.H7 POLIE DA CAMBOTA (1 PISTA) PEUGEOT BOXER 1.9D - TD APÓS 1996 - DJ5 - DJ5T 2.5D - TD		<b>W5100</b> NO. POLIE DA CAMBOTA PEUGEOT BOXER 2.2 HDi (APÓS 04-2006)
	d118mm      d15mm		d159.8-139.8mm      d59mm
	<b>W5101</b> NO. 0515V6-0515T8 POLIE DA CAMBOTA PEUGEOT BOXER 2.0 HDi - 2.2 HDi		<b>W5103</b> NO. 0515Q0 - 0515S8 POLIE DA CAMBOTA (6 PISTAS) PEUGEOT BOXER 2.0 HDi (motor RHV DW10UTD) (APÓS 08-2001) - 2.2 HDi (motor 4HY DW12UTED) (APÓS 04-2002)
	d152.8mm      d30mm		d155/158mm      d30mm
	<b>W5113</b> NO. 0515S9 - 0515T1 - 9677608180 - 9806722380 POLIE DA CAMBOTA (6+4 PISTAS) PEUGEOT BOXER Autocarro 2.2 HDi 100 101CV 2198cc (APÓS 04-2006) - 110CV 2198cc (APÓS 03-2011) - 120CV 2198cc (APÓS 04-2006) - 131CV 2198cc (APÓS 03-2011)		<b>W5113</b> NO. 0515S9 - 0515T1 - 9677608180 - 9806722380 POLIE DA CAMBOTA (6+4 PISTAS) PEUGEOT BOXER Caixa 2.2 HDi 100 101CV 2198cc (APÓS 04-2006) - 110CV 2198cc (APÓS 03-2011) - 120CV 2198cc (APÓS 04-2006) - 131CV 2198cc (APÓS 03-2011) - 150CV 2198cc (APÓS 03-2011)
	d167mm      3f-d13mm		d167mm      3f-d13mm
	<b>W5113</b> NO. 0515S9 - 0515T1 - 9677608180 - 9806722380 POLIE DA CAMBOTA (6+4 PISTAS) PEUGEOT BOXER Camião de plataforma /chassis 2.2 HDi 101 2198cc (APÓS 04-2006) - 110CV 2198cc (APÓS 03-2011) - 120CV 2198cc (APÓS 04-2006) - 131CV 2198cc (APÓS 03-2011) - 150CV 2198cc (APÓS 03-2011)		<b>Z80805</b> NO. 856543 MOLA DE FIXAÇÃO FRISO LATERAL PEUGEOT BOXER II - III
	d167mm      3f-d13mm		F-7.6 - T-20 - L-11 - H-17 - <del>N-11.6</del>
	<b>Z9008</b> NO. 179862 - 179863 - 179864 - 179866 MOLA DE ESCAPE PEUGEOT BOXER (APÓS 1994)		
	d21x34mm      NULL		

## PEUGEOT EXPERT-807 - 224

	<b>A1588</b> NO. 1827.16 APOIO DO MOTOR PARTE DE TRÁS PEUGEOT EXPERT 1.6 - 2.0 - 2.0 TD		<b>A1922</b> NO. 1714E3 - 9642742880 - 1755E4 - 17565YV010 - 1714.E3 APOIO DO ESCAPE PEUGEOT 807 (E) 3.0 V6 (APÓS 06.02) 204cv 2946cc Veículo multiuso
	140x98x92mm      NULL		53x39x45mm      2p-d6-18mm
	<b>BE25</b> NO. ABRACADEIRA DE ESCAPE CÔNCAVA (58 mm) PEUGEOT EXPERT (APÓS 1995)		<b>E0144</b> NO. 5087.35 - 1308664080 - 1317425080 ESTICADOR DA BARRA ESTABILIZADORA DA FRENTE PEUGEOT EXPERT TT
	95x60x20mm      2p-d8mm		120x40x40mm      1p-d12-25mm 1f-d12mm

	<p><b>E0207-M</b> NO. 1806.28 ESTICADOR DO MOTOR (SUPERIOR) PEUGEOT EXPERT</p>		<p><b>F1633-I</b> NO. 328781 - 329781 FOLE DA TRANSMISSÃO JUNTO À CAIXA PEUGEOT EXPERT (APÓS 1996) - 1.9 D AT</p>
	<p>165x62x44mm NULL</p>		<p>d87x104mm 1f-d80mm 1f-d34mm</p>
	<p><b>F4037</b> NO. 406641 FOLE DA DIREÇÃO LADO DIREITO E ESQUERDO PEUGEOT EXPERT 1.6 i - 1.8 i - 1.9 D - 1.9 TD - 2.0 i - 2.0 HDi (APÓS 1995)</p>		<p><b>KF1060</b> NO. 329301 - 9566934080 - 9566934088 KIT DE FOLE DO CARDAN JUNTO À RODA PEUGEOT EXPERT 1.6 - 1.8 (APÓS 1996)</p>
	<p>d72/54x240mm 1f-d68mm 1f-d10mm</p>		<p>d100x100mm 1f-d78mm 1f-d24mm</p>
	<p><b>KF1406-T</b> NO. 329306 KIT DE FOLE DO CARDAN JUNTO À RODA PEUGEOT 807 2.0 HDi - 2.2 HDi - 2.2i - 3.0i V6 (APÓS 2002)</p>		<p><b>KF1406-T</b> NO. 329306 KIT DE FOLE DO CARDAN JUNTO À RODA PEUGEOT EXPERT 1.9 TD - 2.0 HDi (APÓS 1995)</p>
	<p>d110x120mm 1f-d99mm 1f-d30mm</p>		<p>d110x120mm 1f-d99mm 1f-d30mm</p>
	<p><b>KF1497-T</b> NO. 329396 KIT DE FOLE DO CARDAN JUNTO À RODA E CAIXA PEUGEOT EXPERT 2.0i (APÓS 1995)</p>		<p><b>KF2435</b> NO. 329300 - 9566933988 KIT DE FOLE DO CARDAN JUNTO À RODA PEUGEOT EXPERT (APÓS 1995) 1.9TD</p>
	<p>d105x140mm 1f-d88mm 1f-d25mm</p>		<p>d110x80mm 1f-d97mm 1f-d28mm</p>
	<p><b>RT08569</b> NO. 480682 TUBO DE TRAVÃO FRENTE LH - RH PEUGEOT EXPERT TT (APÓS 02 - 1996)</p>		<p><b>RT08570</b> NO. 480681 TUBO DE TRAVÃO TRÁS LH - RH PEUGEOT EXPERT TT (APÓS 02 - 1996)</p>
	<p>515mm FZ - MG1</p>		<p>325mm FZ - MC11</p>
	<p><b>RT08573</b> NO. 480667 TUBO DE TRAVÃO TRÁS LH - RH PEUGEOT 807 TT (APÓS 08 - 2002)</p>		<p><b>RT08573</b> NO. 480667 TUBO DE TRAVÃO INTERMÉDIO PEUGEOT EXPERT TT (APÓS 02 - 1996)</p>
	<p>275mm FZ - FZ</p>		<p>275mm FZ - FZ</p>
	<p><b>RT80007</b> NO. 1484536080 - 4806.A6 TUBO DE TRAVÃO FRENTE LH-RH PEUGEOT 807 TT (APÓS 08-2002)</p>		<p><b>RT80318</b> NO. 4806.H5 TUBO DE TRAVÃO TRÁS LH-RH PEUGEOT EXPERT TT (APÓS 01-2007)</p>
	<p>490mm FZ - MC11</p>		<p>270mm FZ2 - FZ2</p>
	<p><b>RT80329</b> NO. 4806.H6 TUBO DE TRAVÃO TRÁS LH-RH PEUGEOT EXPERT TT (APÓS 01-2007)</p>		<p><b>RT80361</b> NO. 4806.H0 TUBO DE TRAVÃO FRENTE LH-RH PEUGEOT EXPERT TT (APÓS 01-2007)</p>
	<p>380mm FZ2 - FZ2</p>		<p>510mm FZ2 - MG9</p>

	<p><b>S1468</b> NO. 1313083080 - 1305551080</p> <p>SILENT BLOC ESQUERDO DO BRAÇO DA SUSPENSÃO DA FRENTE PEUGEOT EXPERT 1.6 - 1.9D - 1.9TD - 2.0 - 2.0HDI (APÓS 1996)</p> <p>130x132x85mm d60mm c62mm 1f-d22.8mm</p>		<p><b>S1469</b> NO. 1313084080 - 1305552080</p> <p>SILENT BLOC DIREITO DO BRAÇO DA SUSPENSÃO DA FRENTE PEUGEOT EXPERT 1.6 - 1.9D - 1.9TD - 2.0 - 2.0HDI (APÓS 1996)</p> <p>130x132x85mm d60mm c62mm 1f-d22.8mm</p>
	<p><b>S1470</b> NO. 1312317080</p> <p>SILENT BLOC CENTRAL DO BRAÇO DA SUSPENSÃO DA FRENTE PEUGEOT EXPERT 1.6 - 1.9D - 1.9TD - 2.0 - 2.0HDI (APÓS 1996)</p> <p>126x50x62mm 1f-d22.8mm 2f-d12mm</p>		<p><b>T0665-I</b> NO. 503339 - 1307021080</p> <p>BATENTE SUSPENSÃO DA FRENTE</p> <p>PEUGEOT EXPERT (224) 1.6 (02.96 A 12.06) 79cv 1581cc Veículo multiuso - PEUGEOT EXPERT (224) 2.0 (07.00 A 12.06) 136cv 1997cc Veículo multiuso - PEUGEOT EXPERT (224) 1.9 D (02.96 A 12.06) 70cv 1905cc Veículo multiuso - PEUGEOT EXPERT (224) 1.9 TD (02.96 A 12.06) 90cv 1905cc Veículo multiuso - PEUGEOT EXPERT (224) 1.9 TD (02.96 A 12.06) 92cv 1905cc Veículo multiuso - PEUGEOT EXPERT (224) 2.0 HDI (07.00 A 12.06) 109cv 1997cc Veículo mul...etc.</p> <p>d54x107mm 1f-d25mm 1f-d20mm</p>
	<p><b>T1123</b> NO. 509469</p> <p>BATENTE DA BARRA ESTABILIZADORA DA FRENTE</p> <p>PEUGEOT EXPERT 1.6 222A2 (1580 SPI) 79CV (APÓS 02-1996) - 1.8 LFZ (XU7JP) 101CV (10-1996 A 09-2000) - 1.9 D D9B (XUD9AU) 70CV (APÓS 02-1996) 1.9 TD D8B (XUD9TE) 92CV (APÓS 02-1996) - 1.9 TD DHX (XUD9TE) 90CV (APÓS 02-1996) - 2.0 RFN (EW10J4) 136CV (APÓS 0</p> <p>64x53x45x50mm 1f-d24.5mm</p>		<p><b>W5003</b> NO. 0515P2 - 0515.T5</p> <p>POLIE DA CAMBOTA (6 pistas)</p> <p>PEUGEOT 807 - EXPERT (2.0 HDI - MOT. DW10)</p> <p>d152.8mm d30mm</p>
	<p><b>W5004</b> NO. 0515G3</p> <p>POLIE DA CAMBOTA (6 pistas)</p> <p>PEUGEOT EXPERT (1.9 D 68CV - mot. XUD9) - (1.9 TD 90CV - mot. XUD9)</p> <p>d152.8mm d30mm</p>		<p><b>W5009</b> NO. 0515Q6 - 0515L7</p> <p>POLIE DA CAMBOTA (6 pistas)</p> <p>PEUGEOT EXPERT (1.9 D mot. DW8 s-clima)</p> <p>d152.8mm d36mm</p>
	<p><b>W5012</b> NO. 0515S2 - 515S20</p> <p>POLIE DA CAMBOTA (6 pistas)</p> <p>PEUGEOT 807</p> <p>d143.8mm d42mm</p>		<p><b>W5018</b> NO. 0515S4 - 0515R2 - 0515R9 - 0516A4 - 0516A6 - 051660 - 9467510480 - 9630647280 - 9651770980 - 9666471...</p> <p>POLIE DA CAMBOTA (6 pistas)</p> <p>PEUGEOT 807 2.0 Hdi FAP (APÓS 06 - 2002) - 2.2 Hdi FAP (APÓS 06 - 2002)</p> <p>d152.8mm d30mm</p>
	<p><b>W5085</b> NO. 0514Q8</p> <p>POLIE DA CAMBOTA (6 PISTAS)</p> <p>PEUGEOT EXPERT (MOD 2007) 2.0 HDi (120-140CV) (APÓS 01-2007) - PEUGEOT 807 2.0 HDi (136CV) (APÓS 03-2006)</p> <p>d153/158mm d16mm</p>		<p><b>W5091</b> NO. 05115.T3</p> <p>POLIE DA CAMBOTA (6 PISTAS)</p> <p>PEUGEOT EXPERT (APÓS 01-2007) 1.6 HDi 90</p> <p>d157mm d30mm</p>
	<p><b>W5101</b> NO. 0515V6-0515T8</p> <p>POLIE DA CAMBOTA</p> <p>PEUGEOT EXPERT 1.9D - 2.0 HDi</p> <p>d152.8mm d30mm</p>		<p><b>W5146</b> NO. 0515R1</p> <p>POLIE DA CAMBOTA 6 PISTAS</p> <p>PEUGEOT 807 (E) 2.0 16V Código do motor: EW10A (APÓS 09.05) 140cv 1997cc Veículo multiuso - PEUGEOT 807 (E) 2.2 N.º mot. a partir de: 0822888 - Código do motor: EW12J4 - Variante de equipamento: Mtr 0822888&gt; (APÓS 06.02) 158cv 2230cc Veículo multiuso - PEUGEOT 807 (E) 2.0 HDi N.º mot. a partir de: 0822888 - Código do motor: DW10ATED4 - Variante de equipamento: Mtr 0822888&gt; (APÓS 06.02) 107cv 1997cc Veículo multiuso</p> <p>d148,5mm d30mm</p>
	<p><b>W5146</b> NO. 0515R1</p> <p>POLIE DA CAMBOTA 6 PISTAS</p> <p>PEUGEOT EXPERT (224) 2.0 N.º mot. a partir de: 0822888 - Código do motor: EW10J4 - Variant e de equipamento: Mtr 0822888&gt; - N.º mot. a partir de: 0961750 - Variante de equipamento: Mtr 0961750&gt; - N.º mot. a partir de: 09611750 - Variant e de equipamento: Mtr 09611750&gt; (07.00 A 12.06) 136cv 1997cc Veículo multiuso - PEUGEOT EXPERT Caixa (222) 2.0 N.º mot. a partir de: 0822888 - Código do motor: EW10J4 - Variant e de equipamento: Mtr 08...etc.</p> <p>d148,5mm d30mm</p>		<p><b>Z80518</b> NO. 14115980 - 155809966 - 6992G2</p> <p>Mola de retenção</p> <p>PEUGEOT EXPERT</p> <p>d13x9mm 1p-7x7-8mm 1f-d4.8mm</p>







	<p><b>Z80790</b> NO. 6991X7</p> <p>Mola de fixação</p> <p>PEUGEOT 807</p> <p>d20x34mm 1p-d8-14mm</p>		<p><b>Z80817</b> NO. 856553</p> <p>Rebite</p> <p>PEUGEOT EXPERT</p> <p>d20x22mm 1p-d8-13mm</p>
	<p><b>Z80838</b> NO. 6991.Y8 - 7703077468 - 7703077469 - 8201112162</p> <p>Mola</p> <p>PEUGEOT EXPERT</p> <p>d17x18.5mm 1p-d7.5-10.5mm</p>		<p><b>Z80838</b> NO. 6991.Y8 - 7703077468 - 7703077469 - 8201112162</p> <p>Mola</p> <p>PEUGEOT 807</p> <p>d17x18.5mm 1p-d7.5-10.5mm</p>
	<p><b>Z80842</b> NO. 8565.46 - 8565.47</p> <p>Mola de painel</p> <p>PEUGEOT EXPERT</p> <p>17.7x10x20mm 1p-d10-9mm</p>		<p><b>Z80842</b> NO. 8565.46 - 8565.47</p> <p>Mola de painel</p> <p>PEUGEOT 807</p> <p>17.7x10x20mm 1p-d10-9mm</p>

PEUGEOT J5

	<p><b>A1012</b> NO. 1843.61</p> <p>APOIO TRASEIRO DO MOTOR (CAIXA DE VELOCIDADES)</p> <p>PEUGEOT J5</p> <p>150x96x73mm 1f-d12mm</p>		<p><b>A1126</b> NO. 1944.41 - 1843.98</p> <p>APOIO DA CAIXA</p> <p>PEUGEOT J5 BOXER (APÓS 91)</p> <p>180x115x72mm 1f-d14mm</p>
	<p><b>A1184</b> NO. 5934176 - 1843.61</p> <p>SUPORTE TRASEIRO DO MOTOR</p> <p>PEUGEOT J5</p> <p>148x89x57mm 1f-d28mm</p>		<p><b>A1283</b> NO.</p> <p>APOIO DA CAIXA DE VELOCIDADES (SUPLEMENTO DO A1012)</p> <p>PEUGEOT J5</p> <p>d70x64mm 1f-d12mm</p>
	<p><b>A1286</b> NO.</p> <p>APOIO DA CAIXA DE VELOCIDADES (SUPLEMENTO DO A1126)</p> <p>PEUGEOT J5 (NOVO)</p> <p>d85x68mm c54mm 1f-d14.5mm</p>		<p><b>E0003</b> NO. 175447</p> <p>ESTICADOR DE ESCAPE</p> <p>PEUGEOT J5 (81 - 82)</p> <p>80x35x37mm NULL</p>
	<p><b>F0870-I</b> NO. 3287.49</p> <p>FOLE DO SEMI - EIXO LADO DO DIFERENCIAL</p> <p>PEUGEOT J5</p> <p>d104x98mm 1f-d96mm 1f-d24mm</p>		<p><b>F0871-I</b> NO. 3293.42 - 3293.97</p> <p>FOLE DO SEMI - EIXO LADO DA RODA</p> <p>PEUGEOT J5</p> <p>d100x145mm 1f-d92mm 1f-d24mm</p>

	<b>F0902-I</b> NO. 9750000380 - 4066.19 FOLE DA DIRECÇÃO LADO DIREITO PEUGEOT J5 d64-220mm 1f-d37mm 1f-d11mm		<b>F0924-I</b> NO. 9750000280 - 4066.18 FOLE DA DIRECÇÃO LADO ESQUERDO PEUGEOT J5 d65x155mm 1f-d49mm 1f-d10mm
	<b>L3037</b> NO. 91509516 CASQUILHO DOS PARAFUSOS DE ESCAPE PEUGEOT J5 (1990 A 1994) d23x10mm c8mm 1f-d11/16mm		<b>L3054</b> NO. 4339248 - 04339248 - 3561.08 CASQUILHO DAS PONTAS DA BARRA ESTABILIZADORA PEUGEOT J5 d48x25mm 1f-d21mm
	<b>L3063</b> NO. 3520.77 CASQUILHO CENTRAL DO BRAÇO OSCILANTE DA SUSPENSÃO FRENTE PEUGEOT J5 d49x41mm d35mm 1f-d18mm		<b>M6012</b> NO. 1798.18 - 1798.54 - 1712.44 - 1217.61 - 1798.53 JUNTA DE ESCAPE PEUGEOT J5 (1990 A 1994) d79x14mm 1f-d66mm
	<b>M6040</b> NO. 1710.47 JUNTA DE ESCAPE PEUGEOT J5 (1988 A 1990) 102x100mm 1f-d58mm		<b>N2335</b> NO. 175538 ANEL ESCAPE PEUGEOT J5 (1981 A 1994) d65x15mm 1f-d36mm
	<b>N4021</b> NO. ANEL DE ESCAPE PEUGEOT J5 d60x14mm 1f-d33mm		<b>P1008</b> NO. 9153649780 CAPA DE PEDAL DO TRAVÃO E EMBRAIAGEM PEUGEOT J5 102x69x13mm NULL
	<b>P1052</b> NO. 4504.10 - 4504.16 CAPA DE PEDAL DO TRAVÃO E EMBRAIAGEM PEUGEOT J5 1.9D - 2.5D 67x53x12mm NULL		<b>R221593</b> NO. 1350.75 TUBO DE RADIADOR INFERIOR PEUGEOT J5 - BOXER MOTOR CRD B370-d45/33mm 120-190-110-90mm
	<b>W5004</b> NO. 0515G3 POLIE DA CAMBOTA (6 pistas) PEUGEOT J5 (1.9 - 2.5 D 68CV - mot. XUD9) d152.8mm d30mm		<b>Z80620</b> NO. 833640 Mola de painel PEUGEOT J5 d18x18.4mm 1p-d9.5-11.8mm

	<p><b>A1323</b> NO. 1844.47 - 1844.77 - 1827.23</p> <p>SUPORTE MOTOR LADO DIREITO</p> <p>PEUGEOT PARTNER</p> <p>d92x83mm 1p-d10-28mm 1p-d10-20mm</p>		<p><b>A1400</b> NO. 1827.10</p> <p>SUPORTE MOTOR ESQUERDO</p> <p>PEUGEOT PARTNER</p> <p>135x90x58mm 1f-d11mm</p>
	<p><b>A1401</b> NO. 1809.21 - 1809.29 - 1809.16 - 1809.17</p> <p>SUPORTE DO MOTOR TRÁS</p> <p>PEUGEOT PARTNER 306</p> <p>d70x53mm c40mm 1f-d10mm</p>		<p><b>A1403</b> NO. 1844.25</p> <p>SUPORTE LIMITADOR DO APOIO DIREITO (Complemento do A1323 e A1323H)</p> <p>PEUGEOT PARTNER</p> <p>112x50x40mm 1f-d10mm</p>
	<p><b>A1738</b> NO. 503824 - 503878 - 96090345</p> <p>APOIO DO AMORTECEDOR DA FRENTE</p> <p>PEUGEOT PARTNER 1.1 - 1.4 - 1.6 16V - 1.8 - 1.8D - 1.9D - 2.0HDI</p> <p>170x145x50mm 1f-d14mm 4f-d8mm</p>		<p><b>A1750</b> NO. 503823 - 96090346 - 5038.21 - 5035.19 - 5038.24 - 5038.62 - 5038.14 - 5038.22 - 5038.78 - 5031.73 - ...</p> <p>APOIO DO AMORTECEDOR DA FRENTE DIREITO E ESQUERDO(VEÍCULO SEM DIRECÇÃO ASSISTIDA)</p> <p>PEUGEOT PARTNER COMBISPACE 1.1 (APÓS 06-1996) - 1.4 (APÓS 06-1996) - 1.6 16V (APÓS 07-2001) - 1.8 (APÓS 05-1997) - 1.9 D (06-1996 A 12-1998) - 2.0 HDi (APÓS 02-2000)</p> <p>165x147x50mm 1f-d14mm 4f-d8mm</p>
	<p><b>A1750</b> NO. 503823 - 96090346 - 5038.21 - 5035.19 - 5038.24 - 5038.62 - 5038.14 - 5038.22 - 5038.78 - 5031.73 - ...</p> <p>APOIO DO AMORTECEDOR DA FRENTE DIREITO E ESQUERDO(VEÍCULO SEM DIRECÇÃO ASSISTIDA)</p> <p>PEUGEOT PARTNER FURGONATO 1.1 (APÓS 06-1996) - 1.4 (APÓS 06-1996) - 1.8 D (APÓS 06-1996) - 1.9 D (APÓS 06-1996) - 2.0 HDi (APÓS 04-2000) - 2.0 HDi 4X4(APÓS 04-2004)</p> <p>165x147x50mm 1f-d14mm 4f-d8mm</p>		<p><b>A1788</b> NO. 1807GF - 1807XZ - 1807EV</p> <p>APOIO DO MOTOR PARTE DA FRENTE LADO DIREITO</p> <p>PEUGEOT PARTNER Furgonato 1.6 HDi 9HT(DV6BTED4) 75CV (APÓS 04-2008) - 1.6 HDi 9HX (DV6ATED4)(APÓS 04-2008) - 1.6 HDi 9HZ (DV6TED4) 109CV (APÓS 04-2008) - PEUGEOT PARTNER tepee 1.6 HDi 9HT(DV6BTED4) 75CV (APÓS 04-2008) - 1.6 HDi 9HX (DV6ATED4) 90CV (APÓS 04-2008)</p> <p>160x125x160mm 3f-d11mm 3f-d12mm 1f-d10mm</p>
	<p><b>A1922</b> NO. 1714E3 - 9642742880 - 1755E4 - 17565YV010 - 1714.E3</p> <p>APOIO DO ESCAPE</p> <p>PEUGEOT PARTNE R Combi space (5F) 1.6 HDi 75 Sistemade escape : para tubo de escape - Local de montagem : à frente (APÓS 02.06) 75cv 1560cc Veículo multiuso - PEUGEOT PARTNER Combi space (5F) 1.6 HDi 90 Sistema de escape : para tubo de escape - Local de montagem : à frente (APÓS 10.05) 90cv 1560cc Veículo multiuso - PEUGEOT PARTNER Caixa (5) 1.6 HDi 75 Sistema de escape : para tubo de escape - Local de montagem : à frente (APÓS 02.06) ...etc.</p> <p>53x39x45mm 2p-d6-18mm</p>		<p><b>E0143</b> NO. 5087.34 - 5087.39 - 5087.42 - 5087.46 - 961152213</p> <p>ESTICADOR DA BARRA ESTABILIZADORA DA FRENTE</p> <p>PEUGEOT RANCH - PARTNER TT</p> <p>330x35x35mm 2p-d10-25mm</p>
	<p><b>E1084</b> NO. 1755.68</p> <p>ESTICADOR DE ESCAPE (PARTE DE TRÁS)</p> <p>PEUGEOT PARTNER 1.1 - 1.4 - 1.8 - 1.9D - 2.0 HDI (APÓS 1996)</p> <p>57x52x20mm NULL</p>		<p><b>F1463-I</b> NO. 406616</p> <p>FOLE DA DIRECÇÃO LADO DIREITO E ESQUERDO</p> <p>PEUGEOT PARTNER 1.1i - 1.4i - 1.8D - 1.8i - 1.9D - 2.0 HDi - EL (APÓS 1996) - PARTNER COMBISPACE 1.4i - 1.8i - 1.9D (APÓS 1996)</p> <p>d50x70mm 1f-d40mm 1f-d10mm</p>
	<p><b>F1633-I</b> NO. 328781 - 329781</p> <p>FOLE DA TRANSMISSÃO JUNTO À CAIXA</p> <p>PEUGEOT PARTNER 1.6i 16V (APÓS 07-01) - 1.7 D (APÓS 1996) - 1.8 D (APÓS 06-1996) - 1.8i (APÓS 05-1997) - 1.9 D (APÓS 06-1996) - 2.0 HDi (APÓS 04-2000)</p> <p>d87x104mm 1f-d80mm 1f-d34mm</p>		<p><b>F1821-I</b> NO. 328788</p> <p>FOLE DA TRANSMISSÃO JUNTO À CAIXA</p> <p>PEUGEOT PARTNER 1.1i - 1.4i - 1.1i MULTISPACE - 1.4i MULTISPACE (APÓS 96)</p> <p>d77x85mm 1f-d72mm 1f-d28mm</p>
	<p><b>KF1425</b> NO. 329320</p> <p>KIT FOLE LADO RODA</p> <p>PEUGEOT PARTNER Combispace (5F) 1.1 (06.96 A 10.02) 60cv 1124cc Veículo multiuso - PEUGEOT PARTNER Combispace (5F) 1.4 (06.96 A 12.15) 75cv 1360cc Veículo multiuso - PEUGEOT PARTNER Combispace (5F) 1.6 16V (07.01 A 03.08) 109cv 1587cc Veículo multiuso - PEUGEOT PARTNER Combispace (5F) 1.8 (05.97 A 12.03) 90cv 1761cc Veículo multiuso - PEUGEOT PARTNER Combispace (5F) 1.9 D (06.96 A 12.02) 68cv 1905cc Veículo multiuso - PEUGEOT PARTNER...etc.</p> <p>d96x110mm 1f-d30mm 1f-d77mm</p>		<p><b>KF1425-T</b> NO. 329320</p> <p>KIT DE FOLE DO CARDAN JUNTO À RODA</p> <p>PEUGEOT PARTNER 1.1i - 1.4i (APÓS 1996) - PARTNER COMBISPACE 1.4i (APÓS 1996)</p> <p>d100x120mm 1f-d80mm 1f-d35mm</p>

	<b>KF1471-T</b> NO. 9567468688 <b>KIT DE FOLE DO CARDAN JUNTO À RODA</b> PEUGEOT PARTNER 1.8D - 1.8i - 1.9D - 2.0 HDi (APÓS 1996)		<b>KF1475-T</b> NO. 329314 <b>KIT DE FOLE DO CARDAN JUNTO À RODA</b> PEUGEOT PARTNER 1.1i - 1.4i (APÓS 1996) - PARTNER COMBISPACE 1.4i (APÓS 1996)
	<b>KF2416-T</b> NO. 329305 <b>KIT DE FOLE DO CARDAN JUNTO À RODA</b> PEUGEOT PARTNER 1.1i - 1.4i - EL (APÓS 1996) - PARTNER COMBISPACE 1.4i (APÓS 1996)		<b>R221906</b> NO. <b>TUBO DE ADMISSÃO DO FILTRO DE AR</b> PEUGEOT PARTNER Caixa (5) 1.8 D (APÓS 06.96) - 43 58 1769 Caixa
	<b>RT08485</b> NO. 480685 - 4806E9 <b>TUBO DE TRAVÃO FRENTE LH - RH</b> PEUGEOT RANCH - PARTNER TT (APÓS 07 - 1996)		<b>RT08561</b> NO. 480686 <b>TUBO DE TRAVÃO TRÁS LH - RH</b> PEUGEOT RANCH - PARTNER TT (APÓS 07 - 1996)
	<b>RT80227</b> NO. 4806.E3 <b>TUBO DE TRAVÃO TRÁS LH-RH (APÓS CHASSI 09534)</b> PEUGEOT PARTNER TT		<b>RT80227</b> NO. 4806.E3 <b>TUBO DE TRAVÃO TRÁS LH-RH (APÓS CHASSI 09534)</b> PEUGEOT RANCH TT
	<b>RT80440</b> NO. 4806G4 <b>TUBO DE TRAVÃO FRENTE LH-RH</b> PEUGEOT PARTNER FURGONATO 1.6 (APÓS 04-2008) - PARTNER FURGONATO 1.6 HDi (APÓS 04-2008)		<b>T0677-I</b> NO. 503327 - 9151930280 <b>BATENTE SUSPENSÃO DA FRENTE</b> PEUGEOT PARTNER Combispase (5F) 1.1 06.96 - 44 60 1124 Veículo multiuso PEUGEOT PARTNER Combispase (5F) 1.4 11.02 - 10.06 54 73 1360 Veículo multiuso PEUGEOT PARTNER Combispase (5F) 1.4 (APÓS 06.96) 75cv 1360cc Veículo multiuso - PEUGEOT PARTNER Combispase (5F) 1.6 16V (APÓS 07.01) 109cv 1587cc Veículo multiuso - PEUGEOT PARTNER Combispase (5F) 1.8 (APÓS 05.97) 90cv 1761cc Veículo multiuso - PEUGEOT PARTNER Combispase (5F) 1.6 HDi 75 (...etc.)
	<b>T0680-I</b> NO. 516663 - 9621916980 <b>BATENTE SUSPENSÃO DA FRENTE</b> PEUGEOT PARTNER Caixa (5) 1.1 (APÓS 06.96) 60cv 1124cc Caixa - PEUGEOT PARTNER Caixa (5) 1.4 (APÓS 06.96) 75cv 1360cc Caixa - PEUGEOT PARTNER Caixa (5) 1.4 BiFuel (APÓS 04.03) 75cv 1360cc Caixa - PEUGEOT PARTNER Caixa (5) 1.6 HDi 75 (APÓS 02.06) 75cv 1560cc Caixa - PEUGEOT PARTNER Caixa (5) 1.6 HDi 90 (APÓS 02.06) 90cv 1560cc Caixa - PEUGEOT PARTNER Caixa (5) 1.8 D (APÓS 06.96) 58cv 1769cc Caixa - PEUGEOT PARTNER Caixa (5) 1.9 D (APÓS...etc.)		<b>T0687-I</b> NO. 503365 <b>BATENTE SUSPENSÃO DA FRENTE</b> PEUGEOT PARTNER Combispase (5F) 1.4 (11.02 A 10.06) 73cv 1360cc Veículo multiuso - PEUGEOT PARTNER Combispase (5F) 1.6 HDi 75 (APÓS 02.06) 75cv 1560cc Veículo multiuso - PEUGEOT PARTNER Combispase (5F) 1.6 HDi 90 (APÓS 10.05) 90cv 1560cc Veículo multiuso - PEUGEOT PARTNER Combispase (5F) 1.9 D 4x4 (04.04 A 08.05) 69cv 1868cc Veículo multiuso - PEUGEOT PARTNER Combispase (5F) 2.0 HDi 4x4 (04.04 A 08.05) 90cv 1997cc Veículo multiuso - PE...etc.
	<b>T0689-I</b> NO. 503340 <b>BATENTE SUSPENSÃO DA FRENTE</b> PEUGEOT PARTNER Combispase (5F) 1.1 (APÓS 06.96) 60cv 1124cc Veículo multiuso - PEUGEOT PARTNER Combispase (5F) 1.4 (11.02 A 10.06) 73cv 1360cc Veículo multiuso - PEUGEOT PARTNER Combispase (5F) 1.4 (APÓS 06.96) 75cv 1360cc Veículo multiuso - PEUGEOT PARTNER Combispase (5F) 1.6 16V (APÓS 07.01) 109cv 1587cc Veículo multiuso 2/2 - PEUGEOT PARTNER Combispase (5F) 1.6 16V (APÓS 07.01) 109cv 1587cc Veículo multiuso - PEUGEOT PARTNER Com...etc.		<b>T0692-I</b> NO. 503370 <b>BATENTE SUSPENSÃO DA FRENTE</b> PEUGEOT PARTNER Tepee 1.6 (APÓS 04.08) 90cv 1587cc Veículo multiuso - PEUGEOT PARTNER Tepee 1.6 (APÓS 04.08) 109cv 1587cc Veículo multiuso - PEUGEOT PARTNER Tepee 1.6 (APÓS 08.10) 98cv 1598cc Veículo multiuso - PEUGEOT PARTNER Tepee 1.6 (APÓS 04.10) 120cv 1598cc Veículo multiuso - PEUGEOT PARTNER Tepee 1.6 HDi (APÓS 04.08) 75cv 1560cc Veículo multiuso - PEUGEOT PARTNER Tepee 1.6 HDi 16 V (APÓS 04.08) 90cv 1560cc Veículo multiuso...etc.
	<b>U7009</b> NO. 575181 <b>TENSORES CORREIA ALTERNADOR</b> PEUGEOT PARTNER		<b>W5003</b> NO. 0515P2 - 0515.T5 <b>POLIE DA CAMBOTA (6 pistas)</b> PEUGEOT RANCH - PARTNER (1.9 D - MOT.DW8)



	<b>W5009</b>	NO. 0515Q6 - 0515L7		<b>W5029</b>	NO. 0515.J3
	POLIE DA CAMBOTA (6 pistas) PEUGEOT RANCH - PARTNER (1.9 D mot. DW8 s-clima)			POLIE DA CAMBOTA (5 PISTAS) PEUGEOT PARTNER 1.9D - PARTNER GASOLINA	
d152.8mm		d36mm	d128mm		d44mm
	<b>W5030</b>	NO. 0515.P5 - 0515.S1 - 0515.N0 - 0515.P1		<b>W5086</b>	NO. 0515.R8 - 0515.P1 - 0515.N0 - 0515.S1
	POLIE DA CAMBOTA (6 PISTAS) PEUGEOT PARTNER 1.1 - 1.4 APÓS 2002			POLIE DA CAMBOTA (6 PISTAS) PEUGEOT PARTNER MOTORES 1.6 (TU5JP4 E ET3JY)	
d143mm		d44mm	d143mm		d44mm
	<b>W5091</b>	NO. 05115.T3		<b>W5101</b>	NO. 0515V6-0515T8
	POLIE DA CAMBOTA (6 PISTAS) PEUGEOT RANCH - PARTNER (APÓS 02-2009) 1.6 HDi (75-90)			POLIE DA CAMBOTA PEUGEOT PARTNER 1.9D - 2.0 HDi	
d157mm		d30mm	d152.8mm		d30mm
	<b>W5125</b>	NO. 120459 - 120447		<b>Z80518</b>	NO. 14115980 - 155809966 - 6992G2
	POLIE DA BOMBA DE ÁGUA PEUGEOT - PARTNER Tepee - 1.6 (APÓS 04.10) 120cv 1598cc Veículo multiuso			Mola de retenção PEUGEOT RANCH	
d123mm		d20mm	d13x9mm		1p-7x7-8mm 1f-d4.8mm
	<b>Z80720</b>	NO. 696640		<b>Z80817</b>	NO. 856553
	Mola de painel PEUGEOT PARTNER			Rebite PEUGEOT RANCH	
d20x20mm		1p-d8-17.5mm	d20x22mm		1p-d8-13mm
	<b>Z80817</b>	NO. 856553		<b>Z80838</b>	NO. 6991.Y8 - 7703077468 - 7703077469 - 8201112162
	Rebite PEUGEOT PARTNER			Mola PEUGEOT PARTNER (Após 2009)	
d20x22mm		1p-d8-13mm	d17x18.5mm		1p-d7.5-10.5mm

PEUGEOT RCZ

	<b>W5125</b>	NO. 120459 - 120447
	POLIE DA BOMBA DE ÁGUA PEUGEOT - RCZ - 1.6 16V Tipo de caixa de velocidades: Caixa de velocidades automática - ID t ransm.: AT6 - Equipamento do veículo: para veículos com caixa de velocidades manual - ID t ransm.: MC (APÓS 03.10) 156cv 1598cc Coupé PEUGEOT - RCZ - 1.6 16V Equipam	
d123mm		d20mm