

	<p>A1377 NO. 9-37516-005 APOIO - BORRACHA DA TRANSMISSÃO ISUZU 60 - 63</p> <p>120x117x40mm 1f-d76mm</p>		<p>KM0408 NO. 8941179000 KIT DE BRINCOS DAS MOLAS ISUZU</p> <p>90x65x12mm 1p-d22-150mm</p>
	<p>L3100 NO. 9-51631-026 CASQUILHO DE AMORTECEDORES ISUZU IS BUS KT725</p> <p>47x27mm d41mm 1f-d24 - 4mm</p>		<p>S1041 NO. SILENT-BLOC DE MOLAS FRENTE ISUZU</p> <p>d30x70mm c65mm 1f-d16mm</p>
	<p>S1215 NO. 1-51519-041-0 SUPORTE DO ESTICADOR DA SUSPENSÃO ISUZU CAMIÃO</p> <p>d106x150mm 2f-d28mm</p>		<p>S1399 NO. SILENT BLOC DAS MOLAS DA FRENTE ISUZU</p> <p>d42x81mm c72mm 1f-d18mm</p>

ISUZU BIG HORN-FARGO-FASTER-COMO

	<p>A1226 NO. 8-94225-549-2 SUPORTE ESQUERDO DA FRENTE DO MOTOR ISUZU FASTER</p> <p>165x120x42mm 2p-d10-27mm</p>		<p>A1231 NO. 8-94225-548-2 SUPORTE DIREITO DA FRENTE DO MOTOR ISUZU FASTER</p> <p>170x123x43mm 2p-d10-26mm</p>
	<p>A1232 NO. 5-93225-269-0 SUPORTE DE TRÁS DO MOTOR ISUZU FASTER</p> <p>165x110x50mm 2p-d10-25mm 1f-d10</p>		<p>A1235 NO. 9-51217-612-1 APOIO - BATENTE INFERIOR DA MOLA FRENTE ISUZU FASTER</p> <p>100x66x50mm NULL</p>
	<p>F0511-I NO. 5-43319-019-0 - 94027769 FOLE DO SEMI-EIXO INTERNO ISUZU FASTER 1.9(APOS 5-79)</p> <p>d89x91mm 1f-d75mm 1f-d21mm</p>		<p>KF3800 NO. KIT DE FOLE ISUZU BIG HORN 2.2 - FARGO - FASTER</p> <p>d88x80mm 1f-d75mm 1f-d22mm</p>
	<p>L3106 NO. 5-86130-833-0 CASQUILHO DAS MOLAS DE TRÁS OLHAL DE TRÁS SUPERIOR ISUZU COMO JVWE25 (2001 A 2012)</p> <p>d45x51mm d36mm 1f-d18mm</p>		<p>L3107 NO. 5-86130-834-0 CASQUILHO DAS MOLAS DE TRÁS OLHAL DE TRÁS ISUZU COMO JVWE25 (2001 A 2012)</p> <p>d55x37mm d36mm 1f-d18mm</p>

	S1183	NO. 8-94223-366-0 - 8-94223-366-1		S1482	NO. 8-97021-0550 - 8-94375-105-0
	SILENT-BLOC DO BRAÇO INFERIOR DA SUSPENSÃO ISUZU FASTER Z			SILENT BLOC DA BARRA ESTABILIZADORA LATERAL ISUZU BIGHORN (1992 A 1997)	
d46x64mm		c52mm d36mm 1f-d14mm	d54x71mm		c55mm 1f-d14mm


ISUZU BRAVA

	A1378	NO. 8-94433-673-0		A1415	NO. 8-94472-973-1 - 8-94434208-1
	APOIO BATENTE DA MOLLA DA FRENTE ISUZU BRAVA TFR			APOIO DE MOTOR TRÁS (CAIXA DE VELOCIDADES) ISUZU BRAVA TFR	
76x50x60mm		NULL	158x75x55mm		2p-d10-23mm
	A1416	NO. 8-94259-086-A		A1422	NO. 8-97910-967-0
	APOIO BATENTE SUPERIOR DO BRAÇO DA SUSPENSÃO FRENTE ISUZU BRAVA TFR 2500 DI			APOIO DE MOTOR FRENTE ESQUERDO ISUZU BRAVA TFR 2800 TD	
d52x32mm		NULL	142x120x95mm		2p-d10-25mm
	A1425	NO. 8-97910-966-0		A1493	NO. 8-94204-521-0 - 8-94222-970-0 - 8-94202520-0
	APOIO MOTOR FRENTE DIREITO ISUZU BRAVA TFR 2800 TD			APOIO DO VEIO DA TRANSMISSÃO ISUZU BRAVA 2300 KB20	
142-120-55mm		2p-d10-25mm	170x135x60mm		1f-d26mm
	A1494	NO. 8-94328-799-0		A1495	NO. 8-94328-800-0
	APOIO DO VEIO DA TRANSMISSÃO ISUZU BRAVA TFR 2500DI 4X4			APOIO DO VEIO DA TRANSMISSÃO ISUZU BRAVA TFR 2500DI	
135x115x50mm		1f-d30mm	160x115x48mm		1f-d30mm
	A1623	NO. 894226-970-0		E0078	NO. 8-94223-156
	APOIO BATENTE DA SUSPENSÃO DA FRENTE ISUZU BRAVA			ESTICADOR DAS PONTAS DA BARRA ESTABILIZADORA FRENTE ISUZU BRAVA TFR - KBZ	
80x54x54mm		2p-d10-30mm	d32x45mm		d25mm
	F4004	NO. 8-944459-464-3		KM0404	NO. 8-94450-310-2K
	FOLE RESGUARDO DAS RÓTULAS ISUZU BRAVA - T F R			KIT DE BRINCOS DAS MOLAS DE TRÁS (Composto por 4 casquilhos L1013) ISUZU BRAVA	
d51x25mm		1f-d42mm 1f-d24mm	132x90x40mm		d30mm


	L3115 NO. 8942236990 - 9516316191		P1041 NO. 8-94222-524-0
	CASQUILHO DA BARRA ESTABILIZADORA ISUZU BRAVA d41x19mm 1f-d17mm		CAPA PEDAL DO TRAVÃO E EMBRAIAGEM ISUZU BRAVA 62x53x11mm NULL
	T0019 NO. 9-51631-619-1		
	BATENTE DA BARRA ESTABILIZADORA (PONTAS) ISUZU BRAVA d38-21mm 1f-d14mm		

ISUZU ELF


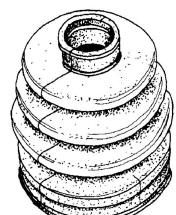


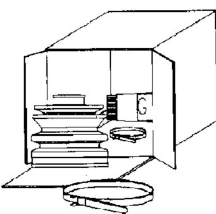
	A0826 NO. 553215030		A1227 NO. 9-53215-602-0
	SUPORTE DO MOTOR ISUZU ELF 250-79 123x100x41mm 1p-d12-22mm		SUPORTE DA FRENTE DO MOTOR ISUZU ELF250 121x98x40mm 1p-d12-27mm
	A1240 NO. 9-37516-030-0		A1710 NO. 5-37516-030-0 - 9-37516030-0
	APOIO DO VEIO DA TRANSMISSÃO ISUZU ELF 250 120x115x40mm 1f-d76mm		APOIO DA TRANSMISSÃO ISUZU EKF250 (78 A 80) - ELF250 TLD - BLD - KS - C240 125x125x48mm 1f-d32mm
	P1023 NO. 9-31413-002-0 - 5473130041		R8110 NO. 8942585970
	CAPA DE PEDAL TRAVÃO E EMBRAIAGEM ISUZU ELF 250 90x55x13mm NULL		TUBO SUPERIOR DO RADIADOR ISUZU ELF B200-d40-d36mm 115-120mm
	R8111 NO. 8942493700		S1011 NO. 9-51151-023-1
	TUBO INFERIOR DO RADIADOR ISUZU ELF B440-d42-d36mm 160-350-100mm		SILENT-BLOC DE MOLAS ISUZU ELF 250 d38x68mm c61mm 1f-d16mm
	S1011-B NO. 9-51151-023-1		S1065 NO. 9-51351-029-1
	SILENT-BLOC DE MOLAS ISUZU ELF 250 d38x68mm c61mm 1f-d16mm		SILENT-BLOC DE MOLAS ISUZU ELF 250 d42x82mm c72mm 1f-d16mm

	S1318	NO. 8-94130-354-0 - 8-94130-354-1		
	SILENT-BLOC DAS MOLAS DE TRÁS E FRENTE PARTE DA FRENTE ISUZU ELF			
	d42x80mm	c71mm 1f-d16mm		

ISUZU FTR-FSR-JCR

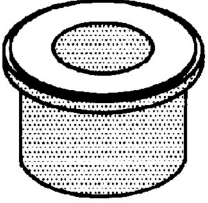
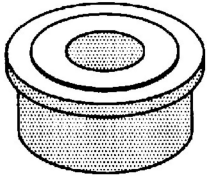



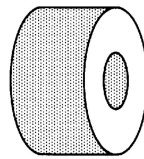
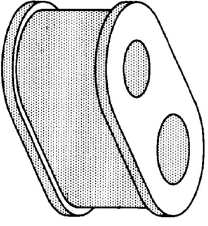
	A1626	NO. 1-37516-045-0 - 9-37510031-0		
	APOIO DE TRANSMISSÃO ISUZU FTR - FSR - JCR			
	180x130x70mm	1f-d45mm		

ISUZU GEMINI

	F0512-I	NO. 8-94124-133-0 - 8-94473-226-0 - 8-94153-133-0		F0694-I	NO. 8-94258-285-0 - 8-94312-678-0
	FOLE DO SEMI-EIXO EXTERNO ISUZU GEMINI JT 150 1.5 - GEMINI JT 600 1.5			FOLE DO SEMI-EIXO LADO DA RODA (SEMI-EIXO DIREITO NO MODELO BIG HORN) ISUZU GEMINI 1500 E - JT (4-86 A 3-90) - GEMINI 1600 (APOS 1-88) - FASTER 2000 (5-79 A 4-88) - RODEO 22000 (4-85 A 11-89) - FARGO 2.0 - 2.2-2.4 (APOS 10-83) - FARGO TRUCK (APOS 10-88) - BIG HORN 2000 (APOS 11-86)	
	d83x85mm	1f-d72mm 1f-d22mm		d90x86mm	1f-d23mm 1f-d79mm
	F0706-I	NO. 8-94153-134-0		F1253-I	NO. 8-94462-591-0 - 8-94449-740-0 - 39741-70A25 - 39741-70A26
	FOLE DO SEMI-EIXO INTERNO ISUZU GEMINI JT 150 1.5 - GEMINI JT 600 1.5			FOLE DO SEMI-EIXO LADO RODA ISUZU GEMINI	
	d89x92mm	1f-d76mm 1f-d22mm		d96x80mm	1f-d78mm 1f-d18mm
	KF3800	NO.			
	KIT DE FOLE ISUZU GEMINI 1.5 - 1.6				
	d88x80mm	1f-d75mm 1f-d22mm			

	<p>A0826 NO. 553215030</p> <p>SUPORTE DO MOTOR</p> <p>ISUZU KBD 76</p> <p>123x100x41mm 1p-d12-22mm</p>		<p>A1225 NO. 5-53215-002-2 - 5-53215002-0</p> <p>SUPORTE ESQUERDO DA FRENTE DO MOTOR</p> <p>ISUZU KB20</p> <p>145x120x42mm 2p-d8-16mm</p>
	<p>A1226 NO. 8-94225-549-2</p> <p>SUPORTE ESQUERDO DA FRENTE DO MOTOR</p> <p>ISUZU KBD 25 - 26 - 27 - 47</p> <p>165x120x42mm 2p-d10-27mm</p>		<p>A1230 NO. 5-53215-003-2 - 5-53215003-0</p> <p>SUPORTE DIREITO DA FRENTE DO MOTOR</p> <p>ISUZU KB20</p> <p>145x120x43mm 2p-d8-18mm</p>
	<p>A1231 NO. 8-94225-548-2</p> <p>SUPORTE DIREITO DA FRENTE DO MOTOR</p> <p>ISUZU KBD 25 - 26 - 27 - 47</p> <p>170x123x43mm 2p-d10-26mm</p>		<p>A1232 NO. 5-93225-269-0</p> <p>SUPORTE DE TRÁS DO MOTOR</p> <p>ISUZU KB20</p> <p>165x110x50mm 2p-d10-25mm 1f-d10</p>
	<p>A1235 NO. 9-51217-612-1</p> <p>APOIO - BATENTE INFERIOR DA MOLA FRENTE</p> <p>ISUZU KB20</p> <p>100x66x50mm NULL</p>		<p>A1237 NO. 8-94222-972-0 - 8-942045211 - 8-94202521-0</p> <p>APOIO DO VEIO DA TRANSMISSÃO</p> <p>ISUZU KBD20 - 25 - 29 - 27 - 47 - KBZ 2200</p> <p>135x120x60mm 1f-d25mm</p>
	<p>A1493 NO. 8-94204-521-0 - 8-94222-970-0 - 8-94202520-0</p> <p>APOIO DO VEIO DA TRANSMISSÃO</p> <p>ISUZU KB20</p> <p>170x135x60mm 1f-d26mm</p>		<p>A1539 NO. 9512170520</p> <p>APOIO BATENTE SUPERIOR DO BRAÇO DA SUSPENSÃO DA FRENTE</p> <p>ISUZU KB20 - KBD</p> <p>46x40x33mm 1p-d10-23mm</p>
	<p>A1547 NO. 8942231652</p> <p>APOIO BATENTE DA SUSPENSÃO DE TRÁS</p> <p>ISUZU KBZ - KBD 25 - 26 - 47</p> <p>150x65x85mm NULL</p>		<p>E0075 NO. 9-51779-634-1K</p> <p>ESTICADOR DE BARRA ESTABILIZADORA</p> <p>ISUZU KBD 25 - 26 - 27 - 47</p> <p>d33x185mm d25mm</p>
	<p>E0078 NO. 8-94223-156</p> <p>ESTICADOR DAS PONTAS DA BARRA ESTABILIZADORA FRENTE</p> <p>ISUZU KBZ</p> <p>d32x45mm d25mm</p>		<p>F4007 NO. 8-94202-521-0</p> <p>FOLE DO APOIO DO VEIO DE TRANSMISSÃO</p> <p>ISUZU KB20</p> <p>d98x62mm 1f-d45mm</p>
	<p>L0002-NY NO.</p> <p>CASQUILHO DE NYLON PARA EXTERIORES (SUPLEMENTO DO L1013)</p> <p>ISUZU KBD 25 - 26 - 27 - 47</p> <p>d42x28mm d32mm 1f-d30mm</p>		<p>L0176 NO. 9-51631-616-0 - 90948-01002</p> <p>CASQUILHO DA BARRA ESTABILIZADORA</p> <p>ISUZU KBD</p> <p>d25x16mm 1f-d11mm</p>

ISUZU KBD KB20-KBZ

	L1013	NO. 8-94234-319-0		L1042	NO. 894223-168-0
	CASQUILHO DE MOLAS DE TRÁS DO OLHAL DE TRÁS ISUZU KBD 25 - 26 - 27 - 47			CASQUILHO DE MOLAS TRÁS DO OLHAL DA FRENTE ISUZU KBD 25 - 26	
d36x38mm		d30mm 1f-d18mm	d45x35mm		d40mm 1f-d18mm
	S1081	NO. 8-94226-557-2 - 8-94226-557-0		S1081-B	NO. 8-94226-557-2 - 8-94226-557-0
	SILENT-BLOC DO BRAÇO DA SUSPENSÃO SUPERIOR ISUZU KBD 25-- 26 - 27 - 47			SILENT-BLOC DO BRAÇO DA SUSPENSÃO SUPERIOR ISUZU KBD 25-- 26 - 27 - 47	
d50x44mm		c33mm d36mm 1f-d18mm	d50x44mm		c33mm d36mm 1f-d18mm
	S1183	NO. 8-94223-366-0 - 8-94223-366-1		T0019	NO. 9-51631-619-1
	SILENT-BLOC DO BRAÇO INFERIOR DA SUSPENSÃO ISUZU KBD 25 - 26 - 27 - 47			BATENTE DA BARRA ESTABILIZADORA (PONTAS) ISUZU KBD 25 - 26 - 27 - 47	
d46x64mm		c52mm d36mm 1f-d14mm	d38-21mm		1f-d14mm
	T0023	NO. 8-94223-157-0			
	BATENTE DA BARRA ESTABILIZADORA ISUZU KBD 26				
73x40x35mm		1f-d21mm 1f-d15mm			

ISUZU KS21-KS22

	A1228	NO. 9-53215-612-2		A1233	NO. 9-53215-611-2
	SUPORTE ESQUERDO DA FRENTE DO MOTOR ISUZU KS21			SUPORTE DIREITO DA FRENTE DO MOTOR ISUZU KS21	
120x108x50mm		1p-d12-25mm	120x105x50mm		1p-d12-25mm
	A1238	NO. 5-37516-005-0 - 5-37516-005-1		P1023	NO. 9-31413-002-0 - 5473130041
	APOIO DO VEIO DA TRANSMISSÃO ISUZU KS22			CAPA DE PEDAL TRAVÃO E EMBRAIAGEM ISUZU KS21	
140x125x55mm		1f-d67mm	90x55x13mm		NULL

	<p>A1623 NO. 894226-970-0</p> <p>APOIO BATENTE DA SUSPENSÃO DA FRENTE</p> <p>ISUZU MIDI</p> <p>80x54x54mm 2p-d10-30mm</p>		<p>L1069 NO. 9-94226-805-0</p> <p>CASQUILHO DA MOLA TRASEIRA OLHAL DA FRENTE</p> <p>ISUZU MIDI SETA</p> <p>d56x38mm d49mm 1f-d18mm</p>
	<p>M6008 NO. 94329529 - 91137992 - 94236345</p> <p>JUNTA DE ESCAPE</p> <p>ISUZU MIDI (1989 A 1994) - TROOPER (1986 A 1992)</p> <p>d65x5mm 1f-d50mm</p>		<p>M6089 NO. 22116003 - 91134529 - 94328353</p> <p>JUNTA DE ESCAPE</p> <p>ISUZU MIDI (1988 A 1994) - TROOPER (1987 A 1992)</p> <p>108x68x1.5mm 1f-d58mm</p>
	<p>RT08697 NO. 94113583</p> <p>TUBO DE TRAVÃO FRENTE LH-RH</p> <p>ISUZU MIDI TT APÓS 1988</p> <p>545mm FB13 - OR13</p>		<p>T0044 NO.</p> <p>BATENTE DA BARRA ESTABILIZADORA</p> <p>ISUZU MIDI</p> <p>41x35x32mm 1f-16mm</p>

ISUZU NKR-NPR-NQR-NHK-NHR-JCM


	<p>A0995 NO. 8-94119-958-1</p> <p>SUPORTE - BATENTE DE MOLA</p> <p>ISUZU NKR</p> <p>70x62x27mm 1p-d8-20mm</p>		<p>A1229 NO. 8-94172-019-0 - 8-94155-653-1 - 8-94172019-1</p> <p>SUPORTE ESQUERDO DA FRENTE DO MOTOR</p> <p>ISUZU NPR - NKR - NHR</p> <p>123x94x50mm 1p-d12-25mm</p>
	<p>A1234 NO. 8-94172-018-0 - 8-94155-652-1 - 8-94172018-1</p> <p>SUPORTE DIREITO DA FRENTE DO MOTOR</p> <p>ISUZU NPR - NKR - NHR</p> <p>123x94x50mm 1p-d12-25mm</p>		<p>A1518 NO. 8-94118-510-3</p> <p>APOIO BATENTE DAS MOLAS DE TRÁS</p> <p>ISUZU NKR (4WH) - NPR - NHK 115HP</p> <p>125x110x70mm 1p-d12-27mm</p>
	<p>A1617 NO. 8-94150-265-2</p> <p>APOIO BATENTE DA SUSPENSÃO DA FRENTE</p> <p>ISUZU NPR - NKR - NHK 120HP</p> <p>120x90x70mm NULL</p>		<p>A1700 NO. 8-94111-903-0 - 8-94111-903-1</p> <p>APOIO DO MOTOR PARTE DE TRÁS</p> <p>ISUZU NKR 95 4JB1</p> <p>80x38x50mm 2p-d10-21mm</p>
	<p>A1700 NO. 8-94111-903-0 - 8-94111-903-1</p> <p>APOIO DO MOTOR PARTE DE TRÁS</p> <p>ISUZU NPR 91</p> <p>80x38x50mm 2p-d10-21mm</p>		<p>A1701 NO. 8-94101-347-2</p> <p>APOIO BATENTE DA SUSPENSÃO DA FRENTE</p> <p>ISUZU NKR</p> <p>95x85x80mm NULL</p>

	A1701 APOIO BATENTE DA SUSPENSÃO DA FRENTE ISUZU NPR 91 - NPR 95 - NPR 97	NO. 8-94101-347-2 NULL		A1708 APOIO DE TRANSMISSÃO ISUZU 63-32 - 250-79 - NKR	NO. 5-37516-006-1 1f-d30mm
	95x85x80mm	NULL		130x120x80mm	1f-d30mm
	KM0409 KIT DE BRINCOS DAS MOLAS ISUZU NKR	NO. 8941185124		KM0410 KIT DE BRINCOS DAS MOLAS DE TRÁS PARTE DE TRÁS (Complemento com S1061) ISUZU NKR	NO. 8941185124K
	150x60x7mm	1p-d16-115mm		150x100x60mm	2p-d16-20mm
	L0012-FR CASQUILHO DE FERRO PARA EXTERIORES(SUPEMENTO DO L1037) ISUZU NKR	NO. 8-94113-314-2C		L0012-FR CASQUILHO DE FERRO PARA EXTERIORES(SUPEMENTO DO L1037) ISUZU NPR - ELF - NHR	NO. 8-94113-314-2C
	d57x30mm	d42mm 1f-d40mm		d57x30mm	d42mm 1f-d40mm
	L0014 CASQUILHO DE AMORTECEDORES (CÔNICOS) ISUZU NKR	NO. 8-94132-727-0 - 8-94146-148-0		L1012 CASQUILHO DE MOLAS (TRÁS DO OLHAL DA FRENTE) ISUZU KBD 25 - 26 - 27 - 47	NO. 5-51151-007-0
	d30x19mm	d26mm 1f-d16mm		d36x37mm	d30mm 1f-d18mm
	L1037 CASQUILHO DE MOLA FRENTE ISUZU NKR - NHR	NO. 894113-314-2		L3087 CASQUILHO DAS MOLAS DE TRÁS ISUZU NKR 88HP	NO. 8-94113-323-2
	d46x40mm	d40mm 1f-d22mm		d46x46mm	d40mm 1f-d22mm
	P1035 CAPA DE PEDAL TRAVÃO E EMBRAIAGEM ISUZU NPR - NKR	NO. 8-94117-838-0		R8106 TUBO DO FILTRO DO AR ISUZU JCM - NPR	NO.
	73x56x10mm	NULL		B95-d93/82mm	NULL
	R8110 TUBO SUPERIOR DO RADIADOR ISUZU NKR - NPR	NO. 8942585970		R8111 TUBO INFERIOR DO RADIADOR ISUZU NKR - NPR	NO. 8942493700
	B200-d40-d36mm	115-120mm		B440-d42-d36mm	160-350-100mm
	R8122 TUBO DO FILTRO DE AR ISUZU NPR 115HP	NO. 8-97022-567-0		S1061 SILENT-BLOC DE MOLAS ISUZU NKR (RODADO DUPLO)	NO. 8-94118-588-1
	B230-d64/64mm	180-130mm		d52x42mm	d40mm 1f-d16mm

	S1061-B NO. 8-94118-588-1 SILENT-BLOC DE MOLAS ISUZU NKR (RODADO DUPLO)		S1065 NO. 9-51351-029-1 SILENT-BLOC DE MOLAS ISUZU NPR
	d52x42mm d40mm 1f-d16mm		d42x82mm c72mm 1f-d16mm
	S1065-B NO. 9-51351-029-1 SILENT-BLOC DE MOLAS ISUZU NPR		S1318 NO. 8-94130-354-0 - 8-94130-354-1 SILENT-BLOC DAS MOLAS DE TRÁS E FRENTE PARTE DA FRENTE ISUZU NPR
	d42x82mm c72mm 1f-d16mm		d42x80mm c71mm 1f-d16mm


ISUZU RODEO-CAMPO D MAX

	A1762 NO. 8-94375-283-2 APOIO DO MOTOR FRENTE LADO ESQUERDO ISUZU RODEO 6VD1 SOHC (11-1992 A 04-1995)		A1763 NO. 8-97104-157-1 APOIO DO MOTOR FRENTE LADO DIREITO ISUZU RODEO 6VD1 SOHC (11-1992 A 04-1995)
	142x145x55mm 1p-d12x25mm		140x110x53mm 2p-d10x28mm
	A1889 NO. 8-97942-877-0 APOIO DA TRANSMISSÃO ISUZU D-MAX (8DH) 2.5 DiTD 4x4 Pick-up (APÓS 05-2002) 101CV 2499CC - ISUZU D-MAX (8DH) 3.0 DiTD 4x4 Pick-up (APÓS 05-2002) 131CV 2999CC		A1890 NO. 8-97942-878-0 APOIO DA TRANSMISSÃO ISUZU D-MAX (8DH) 2.5 DiTD 4x4 Pick-up (APÓS 05-2002) 101CV 2499CC - ISUZU D-MAX (8DH) 3.0 DiTD 4x4 Pick-up (APÓS 05-2002) 131CV 2999CC
	121x135x61mm 1f-d30mm		122x140x60mm 1f-d30mm
	KF2327 NO. 94312678 KIT DE FOLE DO CARDAN JUNTO À RODA ISUZU CAMPO 2.2 - 2.2 TD - 2.3 - 2.5D (1977 A 1991)		KF3800 NO. KIT DE FOLE ISUZU RODEO
	d86x84mm 1f-d76mm 1f-d22mm		d88x80mm 1f-d75mm 1f-d22mm
	L3109 NO. 8-97357-492-0 CASQUILHOS DAS MOLAS DE TRÁS ISUZU D-MAX (8DH) 2.5 DiTD 4x4 Pick-up (APÓS 01.07) 136CV 2499CC - ISUZU D-MAX (8DH) 3.0 DiTD 4x4 Pick-up (APÓS 05.02) 131CV 2999CC - ISUZU D-MAX (8DH) 3.0 D 4x4 Pick-up (APÓS 01.07) 163CV 2999CC - ISUZU TROOPER (UBS) 2.2 D 4x4 todo-terreno (05.84 A 12.89)		S1541 NO. 8-97364-174-0 - 8-97220-065-0 SILENT-BLOC DO BRAÇO SUPERIOR DA SUSPENSÃO DA FRENTE ISUZU D-MAX (TFR - TFS) 2.5 CRDi 2WD Pick-up (APÓS 06.12) 163CV 2499CC - ISUZU D-MAX (TFR - TFS) 2.5 CRDi 4x4 Pick-up 2WD (APÓS 06.12) 163CV 2499CC
	d36x36mm d30mm 1f-d18mm		d50x57mm c40mm d42,6mm 1f-d16mm
	S1542 NO. 8-97364-173-0 - 8-97220-043-0 SILENT-BLOC DO BRAÇO SUPERIOR DA SUSPENSÃO DA FRENTE ISUZU D-MAX (TFR - TFS) 2.5 CRDi 2WD Pick-up (APÓS 06.12) 163CV 2499CC - ISUZU D-MAX (TFR - TFS) 2.5 CRDi 4x4 Pick-up 2WD (APÓS 06.12) 163CV 2499CC		S1544 NO. 8-94482-407-0 - 8-97364-176-0 - 8-97364-175-0 - 8-97364-177-0 - 8-97220-155-0 SILENT-BLOC DO BRAÇO DA SUSPENSÃO DA FRENTE PARTE INFERIOR ISUZU D-MAX (8DH) 3.0 D 4x4 Pick-up (APÓS 01.07) 163CV 2999CC
	d54x45mm c32mm d43,5mm 1f-d14,2mm		d42x57mm c40mm d36mm 1f-d16mm












	T1147	NO. 8-97235784-0		
	BATERIA DA BARRA ESTABILIZADORA DA FRENTE			
ISUZU D-MAX (8DH) 2.5 DiTD 4x4 Pick-up (APÓS 01.07) 136CV 2499CC - ISUZU D-MAX (8DH) 3.0 DiTD 4x4 Pick-up (APÓS 05.02) 131CV 2999CC - ISUZU D-MAX (8DH) 3.0 D Pick-up (APÓS 01.07) 163CV 2999CC - ISUZU D-MAX (8DH) 3.0 D 4x4 Pick-up (APÓS 01.07) 163CV 2999CC				
40x42x45mm		34x44x35mm 1f-d25mm		

ISUZU TFR-TLD

	A1240	NO. 9-37516-030-0		A1373	NO. 8-942239-3
	APOIO DO VEIO DA TRANSMISSÃO			APOIO BATERIA DA MOLLA DE TRÁS	
ISUZU TLD 54			ISUZU TFR		
120x115x40mm		1f-d76mm	150x75x65mm		NULL
	A1496	NO. 9-37516-006-1 - 1-37516006-0		A1543	NO. 8944824080
	APOIO DO VEIO DA TRANSMISSÃO			APOIO DO MOTOR FRENTE ESQUERDO	
ISUZU TLD			ISUZU TFR		
117x130x75mm		1f-d44mm	180x120x60mm		2p-10-25mm
	A1544	NO. 8944824070 - 8949824070		A1661	NO. 8-94472-973-0
	APOIO DO MOTOR FRENTE DIREITO			APOIO DO MOTOR PARTE DE TRÁS	
ISUZU TFR			ISUZU TFR 2500 Di 4WD		
190x125x60mm		2p-d10-25mm	195x90x68mm		2p-d10-27mm
	KM0426	NO. 8-94438-834-0K		L3068	NO. 8944336720
	KIT DE BRINÇOS DAS MOLAS DE TRÁS PARTE DA FRENTE (SÓ CAVILHA)			CASQUILHO DO ESTICADOR DA SUSPENSÃO	
ISUZU TFR			ISUZU TFR		
117x26x24mm		d14mm 1p-d14-17mm	d53x31mm		d39mm 1f-d22mm
	R8107	NO. 8-94320-727-1		S1244	NO. 8-94408-840-2
	TUBO DO FILTRO DO AR			SILENT-BLOC DO BRAÇO DA SUSPENSÃO SUPERIOR FRENTE	
ISUZU TFR			ISUZU TFR 2500 Di - TFR 4WD		
B410-d82/62mm		210-130-110mm	d50x45mm		c33mm d38mm 1f-d18mm
	S1316	NO. 8-97018-166-0		S1317	NO. 8-94408-841-1
	SILENT-BLOC INFERIOR DO BRAÇO DA SUSPENSÃO FRENTE			SILENT-BLOC INFERIOR DO BRAÇO DA SUSPENSÃO FRENTE	
ISUZU TFR 4WD			ISUZU TFR 4WD		
d44x85mm		c76mm 1f-d18mm	d42x56mm		d36mm 1f-d16mm

	S1319	NO. 8-94171-274-1		
	SILENT-BLOC DAS MOLAS TRÁS PARTE DA FRENTE			
ISUZU TFR 2500DI				
d40x68mm	c60mm 1f-d14mm			

ISUZU TROOPER

	A1237	NO. 8-94222-972-0 - 8-942045211 - 8-94202521-0		A1494	NO. 8-94328-799-0
	APOIO DO VEIO DA TRANSMISSÃO			APOIO DO VEIO DA TRANSMISSÃO	
ISUZU TROOPER		ISUZU TROOPER D			
135x120x60mm	1f-d25mm		135x115x50mm	1f-d30mm	
	A1495	NO. 8-94328-800-0		A1667	NO. 8-97066-800-0
	APOIO DO VEIO DA TRANSMISSÃO			APOIO DO MOTOR LADO DIREITO	
ISUZU TROOPER D		ISUZU TROOPER II (1987 A 1989)			
160x115x48mm	1f-d30mm		180x121x59mm	1p-d12-29mm	
	A1668	NO. 8-97066-799-0		A1762	NO. 8-94375-283-2
	APOIO DO MOTOR LADO ESQUERDO			APOIO DO MOTOR FRENTE LADO ESQUERDO	
ISUZU TROOPER II (1987 A 1989)		ISUZU TROOPER 6VD1 DOHC - 6VD1 SOHC (10-1991 A 08-1995)			
180x121x59mm	1p-d12-29mm		142x145x55mm	1p-d12x25mm	
	A1763	NO. 8-97104-157-1		A1768	NO. 8-94375-282-5
	APOIO DO MOTOR FRENTE LADO DIREITO			APOIO DO MOTOR FRENTE LADO DIREITO	
ISUZU TROOPER 6VD1 DOHC - 6VD1 SOHC (10-1991 A 08-1995)		ISUZU TROOPER KBZ 2WD			
140x110x53mm	2p-d10x28mm		140x140x50mm	1p-d12x30mm	
	S1482	NO. 8-97021-0550 - 8-94375-105-0		S1483	NO. 8-97018-165-0
	SILENT BLOC DA BARRA ESTABILIZADORA LATERAL			SILENT BLOC DO BRAÇO INFERIOR DA SUSPENSÃO DA FRENTE	
ISUZU TROOPER (1992 A 1997)		ISUZU TROOPER 4 DOOR - 2 DOOR (APÓS 1991)			
d54x71mm	c55mm 1f-d14mm		d41.5x56.5mm	c40.5mm d35.5mm 1f-d16.3mm	
	S1484	NO. 8-97104-178-0 - 8-94408-840-3			
	SILENT BLOC DO BRAÇO SUPERIOR DA SUSPENSÃO DA FRENTE				
ISUZU TROOPER 4 DOOR - 2 DOOR (APÓS 1991)					
d49.5x45mm	c35mm d38mm 1f-d18.4mm				