
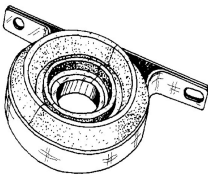




	<p>A0705 NO.</p> <p>SUPORTE DO FILTRO DE AR</p> <p>BMW</p> <p>d21x18mm 1p-d6-15mm 1p-d6-15mm</p>		<p>A0934 NO.</p> <p>SUPORTE DO FILTRO DE AR</p> <p>BMW</p> <p>d21x15mm 1p-d6-14mm 1p-d6-14mm</p>
	<p>F0147 NO.</p> <p>FOLE DO FILTRO DE AR</p> <p>BMW</p> <p>d72x228mm 2f-d55mm</p>		<p>L1000 NO.</p> <p>CASQUILHO DO BRAÇO DA SUSPENSÃO</p> <p>BMW</p> <p>d35x40mm d28mm 1f-d13mm</p>
	<p>U0020 NO. 18214490157</p> <p>TACO DE NYLON PARA ANEIS DE ESCAPE N0500</p> <p>BMW</p> <p>34x25x18mm NULL</p>		<p>W5140 NO. 11237800026</p> <p>POLIE DA CAMBOTA 7 PISTAS</p> <p>BMW X6 (E71 - E72) xDrive 30 d (04.09 A 06.14) 245cv 2993cc Veículo todo-terreno fechado - BMW X6 (E71 - E72) xDrive 40 d (07.09 A 06.14) 306cv 2993cc Veículo todo-terreno fechado</p> <p>d190mm d10mm</p>
	<p>Z00538 NO. 07129925720 - 7129925720</p> <p>Mola porca rápida</p> <p>BMW</p> <p>21x13x4mm 1f-d5.5mm</p>		<p>Z80459 NO. 823867299</p> <p>Mola de painel</p> <p>BMW (TODOS)</p> <p>d18x21.2mm 1p-d7.6-14.2mm</p>
	<p>Z80470 NO. 164361 - 7703072177</p> <p>Mola de fixação</p> <p>BMW (TODOS)</p> <p>d5x45mm NULL</p>		<p>Z80684 NO. 1800940 - 90127883 - 16131176747</p> <p>Mola de retenção</p> <p>BMW (TODOS)</p> <p>d16x10mm 1f-d6mm</p>
	<p>Z80739 NO. 1400806 - 51111964186</p> <p>Mola de fixação</p> <p>BMW (TODOS)</p> <p>d20x41mm 1p-d6.5-20.5mm</p>		<p>Z80750 NO. 51471904317 - N90201601H - 2207713 - 6998849</p> <p>Mola de painel</p> <p>BMW (TODOS)</p> <p>d20x23mm 1p-d9-20mm</p>
	<p>Z80834 NO. 51321938884</p> <p>Mola</p> <p>BMW (TODOS)</p> <p>37x29x12.2mm NULL</p>		

	A0608 NO. 23711690110 SUPORTE DE CAIXA DE VELOCIDADES BMW 1500 - 1600 ? 1602 - 1800 d30x32mm 1p-d10-27mm 1r-d8mm		A0948 NO. 26121104355 - 26111206502 SUPORTE CENTRAL DA TRANSMISSÃO COM ROLAMENTO BMW IIIª SÉRIE 1600 - 1800 - 2000 - BMW 2500 155x101x42mm d30mm
	A1949 NO. 7903090234 APOIO DA TRANSMISSÃO BMW 2000-3.2 Coupé (E9) 3.0 CS (05.71 A 03.76) 180cv 2985cc Coupé - BMW 2000-3.2 Coupé (E9) 3.0 CSL (01.74 A 11.75) 206cv 3153cc Coupé 170x110x56mm 1f-d30mm		A1949 NO. 7903090234 APOIO DA TRANSMISSÃO BMW 2500-3.3 (E3) 2500 (10.68 A 04.77) 150cv 2494cc três volumes - BMW 2500-3.3 (E3) 2800 (10.68 A 07.75) 170cv 2788cc três volumes - BMW 2500-3.3 (E3) 2.8 L8 (02.75 A 04.77) 170cv 2788cc três volumes - BMW 2500-3.3 (E3) 3.0 S (05.71 A 04.77) 180cv 2985cc três volumes - BMW 2500-3.3 (E3) 3.0 L (02.75 A 04.77) 180cv 2985cc três volumes - BMW 2500-3.3 (E3) 3.2 Li (10.75 A 04.77) 200cv 3210cc três volumes 170x110x56mm 1f-d30mm
	F0469-I NO. 33211104159 - 1016761 - 1495776 - 1579855 - 72GG.4697.DA FOLE DA TRANSMISSÃO LADO DA CAIXA E RODA BMW 1500 - 1600 - 1602 - 1800 - 2000 d85x80mm 1f-d61mm 1f-d23mm		F0548-I NO. 33211105446 - 33211205816 - 3321110544603 FOLE DO SEMI-EIXO LADO CAIXA BMW 1500 - 1600 - 1800 - 2000 - (1962 A 1977) d85x80mm 1f-d51mm 1f-d23mm
	N0500 NO. 18211105638 - 18211105677 - 1824490159 ANEL DE SUPORTE DE ESCAPE BMW 1500 - 2000 65x18mm NULL		R220032 NO. 17120788161 TUBO INFERIOR DE SAÍDA DE ÁGUA DO RADIADOR BMW 1500 - 1600 - 1800 - 2000TI B210-d31/31mm 85-165mm
	R220035 NO. 17120788162 TUBO DE RADIADOR SUPERIOR BMW 1500 - 1600 - 1800 - 2000TI B200-d30/30mm 60-60-50-50mm		R220045 NO. 11531266469 - 11530788175 TUBO DO TERMOSTASTO BMW 1500 - 1800 ? 2000 B245-d30/30mm 85-190mm

















BMW 1502-1602-1802-2002

	A0608 NO. 23711690110 SUPORTE DE CAIXA DE VELOCIDADES BMW 2002 d30x32mm 1p-d10-27mm 1r-d8mm		A0948 NO. 26121104355 - 26111206502 SUPORTE CENTRAL DA TRANSMISSÃO COM ROLAMENTO BMW 1502 - 1602 - 1802 ? 2002 155x101x42mm d30mm
	A1949 NO. 7903090234 APOIO DA TRANSMISSÃO BMW 02 (E10) 2002 (02.68 A 07.75) 100cv 1990cc três volumes - BMW 02 (E10) 2002 Ti (06.68 A 04.72) 120cv 1990cc três volumes - BMW 02 (E10) 2002 Turbo (01.74 A 07.75) 170cv 1990cc três volumes - BMW 02 Touring (E6) 2002 Tii (01.71 A 07.75) 9 130cv 1990cc Combi - BMW 02 Cabriolet (E10) 2002 (05.71 A 07.75) 100cv 1990cc Cabriolet 170x110x56mm 1f-d30mm		D0004 NO. 26111106113 CARDAN DE TRANSMISSÃO BMW 1502 - 1602 - 1802 - 2002 d110x39mm 8f-d9mm

	<p>F1056 NO.</p> <p>FOLE DA ALAVANCA DE VELOCIDADES</p> <p>BMW 1502 - 1802 - 2002</p> <p>119x104x72mm 1f-d14mm</p>		<p>M6017 NO. 18111245840 - 18114690146</p> <p>JUNTA DE ESCAPE</p> <p>BMW 1502 - 2002</p> <p>d56.5x10mm 1f-d44mm</p>
	<p>N0500 NO. 18211105638 - 18211105677 - 1824490159</p> <p>ANEL DE SUPORTE DE ESCAPE</p> <p>BMW 1502 - 2002</p> <p>65x18mm NULL</p>		<p>R0344 NO.</p> <p>TUBO INFERIOR DO RADIADOR</p> <p>BMW 2002</p> <p>B270-d31/30mm 105-215mm</p>
	<p>R0633 NO.</p> <p>TUBO SUPERIOR DO RADIADOR</p> <p>BMW 1502 1975-77</p> <p>B205-d32/34mm 70-85-80mm</p>		<p>R220032 NO. 17120788161</p> <p>TUBO INFERIOR DE SAÍDA DE ÁGUA DO RADIADOR</p> <p>BMW 2002</p> <p>B210-d31/31mm 85-165mm</p>
	<p>R220035 NO. 17120788162</p> <p>TUBO DE RADIADOR SUPERIOR</p> <p>BMW 2002</p> <p>B200-d30/30mm 60-60-50-50mm</p>		<p>R220045 NO. 11531266469 - 11530788175</p> <p>TUBO DO TERMOSTASTO</p> <p>BMW 1502 - 1602</p> <p>B245-d30/30mm 85-190mm</p>
	<p>Z80218 NO. 51131804205</p> <p>Mola de friso</p> <p>BMW 2002</p> <p>18x9x15.5mm 1p-d6.3-5.5mm</p>		<p>Z80218 NO. 51131804205</p> <p>Mola de friso</p> <p>BMW 1502</p> <p>18x9x15.5mm 1p-d6.3-5.5mm</p>

BMW MINI ONE-MINI COOPER

	<p>E1102 NO. 18100392258 - 18101174146</p> <p>ESTICADOR DE ESCAPE PARTE DO CENTRO</p> <p>MINI - MINI (R50-R53) - Cooper S Hatchback 163CV 1598cc (03-2002 A 09-2006) - MINI Cooper S Hatchback 170CV 1598cc (07-2004 A 09-2006) - ONE D Hatchback 75cv 1364cc (06-2003 A 09-2006) - ONE D Hatchback 88CV 1364cc (06-2003 A 09-2006) - MINI Cabriolet (R52)</p> <p>101x59x22mm 1f-d6mm</p>		<p>KF1320-T NO. 31607518245 - 46308338 - 1603412 - 93190194</p> <p>KIT DE FOLE DO CARDAN JUNTO À RODA</p> <p>BMW MINI APÓS 2001 1.6i COOPER - 1.6i COOPER S - 1.6i ONE</p> <p>d91x115mm 1f-d74mm 1f-d21mm</p>
	<p>KF1684-T NO. 31607518259</p> <p>KIT DE FOLE DO CARDAN JUNTO À RODA</p> <p>BMW MINI 1.4D ONE - 1.6 i COOPER S - 1.6i K COOPER S - 1.6i T WORKS(APOS 01)</p> <p>d96x123mm 1f-d83mm 1f-d23mm</p>		<p>KF1685-T NO. 31607518259</p> <p>KIT DE FOLE DO CARDAN JUNTO À RODA</p> <p>BMW MINI (APÓS 2001) 1.4D - 1.6i - 1.6i K - 1.6i T</p> <p>d96x123mm 1f-d82mm 1f-d24mm</p>






	<p>Q2009 NO. NO.</p> <p>UNIÃO DE ESCAPE 48/45x80mm</p> <p>MINI - MINI (R50 - R53) - One D (06.03 - 09.06) 75cv 1364cc Hatchback - MINI - MINI (R50 - R53) - One D (06.03 - 09.06) 88cv 1364cc Hatchback</p> <p>80x77x55mm 1f-d45/48mm</p>		<p>RT80633 NO. 34106779817 - 34321503079</p> <p>TUBO DE TRAVÃO FRENTE LH-RH</p> <p>MINI MINI (R50 - R53) 1.4 (04-2003 A 10-2006) - MINI (R50 - R53) 1.6 S WORKS (11-2003 A 06-2005) - MINI (R50 - R53) COOPER (APÓS 06-2001) - MINI (R50 - R53) COOPER S (APÓS 03-2002) - MINI (R50 - R53) ONE (APÓS 06-2001) - MINI (R50 - R53) ONE D (APÓS 6-2003) - MI</p> <p>585mm F13 - OR30</p>
	<p>RT80633 NO. 34106779817 - 34321503079</p> <p>TUBO DE TRAVÃO FRENTE LH-RH</p> <p>MINI MINI CABRIOLET (R52) COOPER (APÓS 07-2004) - MINI CABRIOLET (R52) COOPER S (APÓS 07-2004) - MINI CABRIOLET (R52) JOHN COOPER WORKS (APÓS 07-2004) - MINI CABRIOLET (R52) ONE (APÓS 07-2004)</p> <p>585mm F13 - OR30</p>		<p>RT80634 NO. 34306760221</p> <p>TUBO DE TRAVÃO TRÁS LH-RH</p> <p>MINI COOPER (R50 - R53) (06-2001) - COOPER S (R50 - R53) (APÓS 03-2002) - COOPER CABRIOLET (R52) (APÓS 07-2004)</p> <p>445mm F13 - OR67</p>
	<p>RT80634 NO. 34306760221</p> <p>TUBO DE TRAVÃO TRÁS LH-RH</p> <p>MINI ONE (R50 - R53) (APÓS 6-2001) - ONE CABRIOLET (R52) (APÓS 07-2004)</p> <p>445mm F13 - OR67</p>		<p>RT80635 NO. 34306781667 - 34306788443</p> <p>TUBO DE TRAVÃO TRÁS LH-RH</p> <p>MINI 1.4 (R50 - R53) (04-2003 A 10-2006) - 1.6 S WORKS (R50 - R53) (11-2003 A 06-2005) - COOPER (R50 - R53) (APÓS 06-2001) - COOPER S (R50 - R53) (APÓS 03-2002) - COOPER (R56) (APÓS 10-2006) - COOPER D (R56) (APÓS 03-2007) - COOPER S (R56) (APÓS 10-2006)</p> <p>450mm F6 - MC55</p>
	<p>RT80635 NO. 34306781667 - 34306788443</p> <p>TUBO DE TRAVÃO TRÁS LH-RH</p> <p>MINI CABRIOLET COOPER (R52) (APÓS 07-2004) - CABRIOLET COOPER S (R52) (07-2004) - CABRIOLET JOHN COOPER WORKS (R52) (APÓS 07-2004)</p> <p>450mm F6 - MC55</p>		<p>RT80635 NO. 34306781667 - 34306788443</p> <p>TUBO DE TRAVÃO TRÁS LH-RH</p> <p>MINI CABRIOLET ONE (R52) (APÓS 07-2004)</p> <p>450mm F6 - MC55</p>
	<p>RT80635 NO. 34306781667 - 34306788443</p> <p>TUBO DE TRAVÃO TRÁS LH-RH</p> <p>MINI CLUBMAN COOPER (R55) (APÓS 10-2007) - CLUBMAN COOPER D (R55) (APÓS 10-2007) - CLUBMAN COOPER S (R55) (APÓS 10-2007)</p> <p>450mm F6 - MC55</p>		<p>RT80635 NO. 34306781667 - 34306788443</p> <p>TUBO DE TRAVÃO TRÁS LH-RH</p> <p>MINI ONE (R50 - R53) (APÓS 06-2001) - ONE D (R50 - R53) (APÓS 06-2003)</p> <p>450mm F6 - MC55</p>
	<p>RT80635 NO. 34306781667 - 34306788443</p> <p>TUBO DE TRAVÃO TRÁS LH-RH</p> <p>MINI ONE (R56) (APÓS 03-2007)</p> <p>450mm F6 - MC55</p>		<p>RT80635 NO. 34306781667 - 34306788443</p> <p>TUBO DE TRAVÃO TRÁS LH-RH</p> <p>MINI WORKS (R50 - R53) (APÓS 11-2003)</p> <p>450mm F6 - MC55</p>
	<p>W5125 NO. 11517545958 - 7545958 - 11517619020 - 7619020 - 11517571012 - 7571012</p> <p>POLIE DA BOMBA DE ÁGUA</p> <p>MINI - MINI (R56) - One (11.06 - 03.10) 95cv 1397cc Hatchback - MINI - MINI (R56) - One (03.10 - 11.13) 75cv 1598cc Hatchback - MINI - MINI (R56) - One (03.10 - 11.13) 98cv 1598cc Hatchback - MINI - MINI (R56) - Cooper (10.06 - 02.12) 120cv 1598cc Hatchba</p> <p>d123mm d20mm</p>		<p>W5125 NO. 11517545958 - 7545958 - 11517619020 - 7619020 - 11517571012 - 7571012</p> <p>POLIE DA BOMBA DE ÁGUA</p> <p>MINI - MINI Cabriolet (R57) - One (APÓS 03.10) 98cv 1598cc Cabriolet - MINI - MINI Cabriolet (R57) - Cooper (APÓS 03.09) 120cv 1598cc Cabriolet - MINI - MINI Cabriolet (R57) - Cooper S (APÓS 03.09) 174cv 1598cc Cabriolet MINI - MINI Cabriolet (R57) - John</p> <p>d123mm d20mm</p>
	<p>W5125 NO. 11517545958 - 7545958 - 11517619020 - 7619020 - 11517571012 - 7571012</p> <p>POLIE DA BOMBA DE ÁGUA</p> <p>MINI - MINI Roadster (R59) - Cooper (APÓS 02.12) 122cv 1598cc Cabriolet - MINI - MINI Roadster (R59) - Cooper S (APÓS 02.12) 184cv 1598cc Cabriolet - MINI - MINI Roadster (R59) - John Cooper Works (APÓS 02.12) 211cv 1598cc Cabriolet</p> <p>d123mm d20mm</p>		<p>W5125 NO. 11517545958 - 7545958 - 11517619020 - 7619020 - 11517571012 - 7571012</p> <p>POLIE DA BOMBA DE ÁGUA</p> <p>MINI - MINI COUNTRYMAN (R60) - One (APÓS 06.10) 98cv 1598cc Hatchback - MINI - MINI COUNTRYMAN (R60) - Cooper (APÓS 06.10) 122cv 1598cc Hatchback - MINI - MINI COUNTRYMAN (R60) - Cooper S (APÓS 06.10) 184cv 1598cc Hatchback - MINI - MINI COUNTRYMAN (R60)</p> <p>d123mm d20mm</p>

	W5125	NO. 11517545958 - 7545958 - 11517619020 - 7619020 - 11517571012 - 7571012		W5125	NO. 11517545958 - 7545958 - 11517619020 - 7619020 - 11517571012 - 7571012
	POLIE DA BOMBA DE ÁGUA			POLIE DA BOMBA DE ÁGUA	
MINI - MINI CLUBMAN (R55) - One (APÓS 03.10) 98cv 1598cc Combi - MINI - MINI CLUBMAN (R55) - Cooper (10.07 - 12.13) 120cv 1598cc Combi - MINI - MINI CLUBMAN (R55) - Cooper (APÓS 03.10) 122cv 1598cc Combi - MINI - MINI CLUBMAN (R55) - Cooper S (10.07 - 02.			MINI - MINI Coupé (R58) - Cooper (APÓS 09.11) 122cv 1598cc Coupé - MINI - MINI Coupé (R58) - Cooper S (APÓS 09.11) 184cv 1598cc Coupé - MINI - MINI Coupé (R58) - John Cooper Works (APÓS 09.11) 211cv 1598cc Coupé		
d123mm		d20mm	d123mm		d20mm
	W5125	NO. 11517545958 - 7545958 - 11517619020 - 7619020 - 11517571012 - 7571012		W5143	NO. 0515T2 - 11237562801
	POLIE DA BOMBA DE ÁGUA			POLIE DA CAMBOTA 6 PISTAS	
MINI - MINI PACEMAN (R61) - Cooper (APÓS 04.12) 122cv 1598cc Coupé - MINI - MINI PACEMAN (R61) - Cooper S (APÓS 04.12) 184cv 1598cc Coupé - MINI - MINI PACEMAN (R61) - Cooper S ALL4 (APÓS 04.12) 184cv 1598cc Coupé - MINI - MINI PACEMAN (R61) - John Cooper			MINI MINI (R 56) One Código do motor : N 12B14A (03.09 A 03.10) 75cv 1397cc Hatchback MINI MINI (R 56) One Código do motor : N 12B14A (11.06 A 03.10) 95cv 1397cc Hatchback MINI MINI (R 56) One Código do motor : N 16B16K0 (03.10 A 11.13) 75cv 1598cc Hatchback - MINI MINI (R 56) One Código do motor : N 16 B16AU0 (03.10 A 11.13) 98cv 1598cc Hatchback - MINI MINI (R 56) Cooper Código do motor : N 12B16A (10.06 A 02.12) 120cv 1598 Hatchback ...etc.		
d123mm		d20mm	d138mm		d36mm
	W5144	NO. 11237829906		Z03477	NO.
	POLIE DA CAMBOTA 6 PISTAS			Mola de fixação	
MINI MINI (R50 - R53) One (06.01 A 09.06) 90cv 1598cc Hatchback - MINI MINI (R50 - R53) Cooper (06.01 A 09.06) 116cv 1598cc Hatchback - MINI MINI (R50 - R53) Cooper S (03.02 A 09.06) 163cv 1598cc Hatchback - MINI MINI (R50 - R53) Cooper S (07.04 A 09.06) 170cv 1598cc Hatchback			BMW Mini		
d138mm		d13-29mm	13x8.3x4.8mm		NULL
	Z80854	NO. 07130561277 - 7130561277			
	Mola de painel				
BMW MINI ONE					
d11x14.5mm		1p-d5.5-13mm			

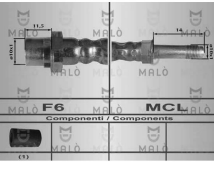
BMW SÉRIE 1(E81)

	A1892	NO. 26127526632		A1893	NO. 26127526631 - 26128615621
	APOIO DA TRANSMISSÃO			APOIO DA TRANSMISSÃO	
BMW 1 (E81) 123d Hatchback (03-2007 A 09-2012) 204CV 1995CC - BMW 1 Coupé (E82) 135i (10-2007 A 10-2013) 306CV 2979CC - BMW 1 Coupé (E82) 123d (10-2007 A 10-2013) 204CV 1995CC - BMW 1 Cabriolet (E88) 135i (03-2008 A 12-2013) 306CV 2979CC - BMW 1 Cabriolet			BMW 1 (E81) 116i Hatchback (03-2007 A 09-2012) 115CV 1596CC - BMW 1 (E81) 116i Hatchback (03.2007 A 09-2012) 122CV 1599CC - BMW1 (E81) 116i Hatchback (11-2008 A 09-2012) 122CV 1995CC - BMW1 (E81) 118i Hatchback (09-2006 A 09-2012) 143CV 1995CC - BMW 1 (E8		
182x105x35mm		1f-d35mm	182x105x30mm		1f-d30mm
	D0022	NO. 26111209168 - 26111227420 - 26111229080 - 26117511454 - 26111227717 - 26111229360		D0026	NO. 26111204294 - 26111207785 - 26111225624
	CARDAN DA TRANSMISSÃO			CARDAN DO VEIO DE TRANSMISSÃO	
BMW SÉRIE 1 (E81) 116i - 118i - 120i - 120D (APÓS 09-2004)			BMW 1 (E81) 116 i Tipo de caixa de velocidades: Caixa de velocidades manual (04.07 A 12.11) 115cv 1596cc Hatchback		
d132x123x30mm		6f-d12mm	d110x28mm		1f-d40mm 6f-d10mm
	E1111	NO. 18207534092 - 18207589931 - 18208511880		P1055	NO. 35211160421
	ESTICADOR DO ESCAPE			CAPA DE PEDAL DO TRAVÃO(VEÍCULOS COM CAIXA AUTOMÁTICA)	
BMW 1 (E81) 116 d N. ° peças nec . : 3 (11.08 A 09.12) 116cv 1995cc Hatchback - BMW 1 (E81) 118 d N. ° peças nec . : 3 (09.06 A 09.12) 143cv 1995cc Hatchback - BMW 1 (E81) 120 d (03.07 A 09.12) 163cv 1995cc Hatchback - BMW 1 (E81) 120 d (09.06 A 09.12) 177cv 1995cc Hatchback - BMW 1 Coupé (E82) 118 d N. ° peças nec . : 3 (09.09 A 10.13) 136cv 1995cc Coupé - BMW 1 Coupé (E82) 118 d N. ° peças nec . : 3 (09.09 A 10.13) 14...etc.			BMW SÉRIE 1 (E81) 116i - 118i - 118D - 120i - 130i (APÓS 09-2004)		
71x54x32mm		2f-d10mm	74x107x42mm		NULL

BMW SÉRIE 1(E81)

	<p>P1059 NO. 35211108634</p> <p>CAPA DE PEDAL DO TRAVÃO</p> <p>BMW SÉRIE 1 (E81) 120D (APÓS 09-2004) - 130i (APÓS 09-2005)</p>		<p>RT80266 NO. 34306771720</p> <p>TUBO DE TRAVÃO FRENTE LH-RH</p> <p>BMW SÉRIE 1 (E81) 116i (APÓS 09-2004) - SÉRIE 1 (E81) 118D (APÓS 09-2004) - SÉRIE 1 (E81) 118i (APÓS 09-2004) - SÉRIE 1 (E81) 120i (APÓS 09-2004) - SÉRIE 1 (E81) 130i (APÓS 09-2005) - SÉRIE 1 (E81) 120D (APÓS 09-2004)</p>
	<p>RT80330 NO. 34306762837 - 34306768851 - 34306789431 - 34306792253</p> <p>TUBO DE TRAVÃO TRÁS EXTERNO</p> <p>BMW SÉRIE 1 (E81) 116i (APÓS 09-2004) - SÉRIE 1 (E81) 118D (APÓS 09-2004) - SÉRIE 1 (E81) 118i (APÓS 09-2004) - SÉRIE 1 (E81) 118i (APÓS 09-2004) - SÉRIE 1 (E81) 120D (APÓS 09-2004) - SÉRIE 1 (E81) 120i (APÓS 09-2004) - SÉRIE 1 (E81) 130i (APÓS 09-2005)</p>		<p>T0623-I NO. 33536767334</p> <p>BATENTE SUSPENSÃO FRENTE</p> <p>BMW 1 (E81) 116 i (03.07 A 09.12) 115cv 1596cc Hatchback - BMW 1 (E81) 116 i (03.07 A 09.12) 122cv 1599cc Hatchback - BMW 1 (E81) 116 i (11.08 A 09.12) 122cv 1995cc Hatchback - BMW 1 (E81) 118 i (09.06 A 09.12) 143CV 1995CC Hatchback - BMW 1 (E81) 120 i (09.06 A 09.12) 156cv 1995cc Hatchback - BMW 1 (E81) 120 i (09.06 A 09.12) 170cv 1995cc Hatchback - BMW 1 (E81) 130 i (09.06 A 09.12) 258cv 2996cc Hatchback - BMW 1 (E81) 130 i (09.06 A 09....etc.</p>
	<p>W5109 NO. 11237797995 - 11237799153 - 11237823191</p> <p>POLIE DA CAMBOTA (6 PISTAS)</p> <p>BMW SÉRIE 1 (E81) 116 D 116CV (11-2008 A 09-2012) - 118 D 122CV (09-2006 A 09-2012) - 118 D 143CV (09-2006 A 09-2012) - 120 D 177CV (09-2006 A 09-2012)</p>		
<p>75x62x12mm</p> <p>NULL</p>	<p>553mm</p> <p>F6 - MC11</p>	<p>265mm</p> <p>F6 - MCL</p>	<p>d57x89mm</p> <p>1f-d20mm 1f-d16mm</p>
<p>NULL</p> <p>d190mm 4f-d10mm</p>			

BMW SÉRIE 1(E82)


	<p>RT80330 NO. 34306762837 - 34306768851 - 34306789341 - 34306792253</p> <p>TUBO DE TRAVÃO TRÁS EXTERNO</p> <p>BMW SÉRIE 1 COUPÉ (E82) 118D (APÓS 09-2009) - SÉRIE 1 COUPÉ (E82) 120D (APÓS 10-2007) - SÉRIE 1 COUPÉ (E82) 120i (APÓS 09-2009) - SÉRIE 1 COUPÉ (E82) 123D (APÓS 10-2007) - SÉRIE 1 COUPÉ (E82) 125i (APÓS 10-2007) - SÉRIE 1 COUPÉ (E82) 135i (APÓS 10-2007)</p>		<p>W5109 NO. 11237797995 - 11237799153 - 11237823191</p> <p>POLIE DA CAMBOTA (6 PISTAS)</p> <p>BMW SÉRIE 1 COUPÉ (E82) 118 D 143CV (APÓS 09-2009) - 120 D 177CV (APÓS 10-2007)</p>
<p>265mm</p> <p>F6 - MCL</p>	<p>NULL</p> <p>d190mm 4f-d10mm</p>		

BMW SÉRIE 1(E87)

	<p>D0022 NO. 26111209168 - 26111227420 - 26111229080 - 26117511454 - 26111227717 - 26111229360</p> <p>CARDAN DA TRANSMISSÃO</p> <p>BMW SÉRIE 1 (E87) 116i - 118i - 120i - 120D (APÓS 09-2004)</p>		<p>F1799-I NO. 33211229593 - 33217529916 - 33217547081</p> <p>FOLE DA TRANSMISSÃO JUNTO À CAIXA</p> <p>BMW SÉRIE 1 (E87) (APÓS 2004) 2.0i 120i</p>
	<p>F1846-I NO. 33211229594 - 33217527325 - 33217527326 - 33217529915 - 33217547080</p> <p>FOLE DA TRANSMISSÃO JUNTO À RODA</p> <p>BMW SÉRIE 1(E87) 2.0i 120i (APÓS 2004)</p>		<p>KF1371 NO. 33211229594 - 33217527325 - 33217527326 - 33217529915 - 33217547080</p> <p>KIT DE FOLE DO CARDAN JUNTO À RODA</p> <p>BMW 1 SERIES E87 2.0i 120i (APÓS 2004) - BMW 3 SERIES E46 2.0 TD iD 320D - 2.0 TDCR 318D - 2.0 TDCR 320CD - 2.0 TDCR 320D - 2.0 TDCR 320 TD - 2.0i 320i - 2.5i 323Ci - 2.5i 323i - 2.5i - 3.0 TDCR (APÓS 1998) - BMW 5 SERIES E60 - E61 2.5i 525i - 3.0i 530i (</p>
<p>d132x123x30mm</p> <p>6f-d12mm</p>	<p>d80x78mm</p> <p>1f-d51mm 1f-d31mm</p>	<p>d102x100mm</p> <p>4f-d100mm 1f-d23mm</p>	<p>d85x80mm</p> <p>1f-d50mm 1f-d30mm</p>


	<p>P1055 NO. 35211160421</p> <p>CAPA DE PEDAL DO TRAVÃO(VÉICULOS COM CAIXA AUTOMÁTICA)</p> <p>BMW SÉRIE 1 (E87) 116i - 118i - 118D - 120i - 130i (APÓS 09-2004)</p>		<p>P1059 NO. 35211108634</p> <p>CAPA DE PEDAL DO TRAVÃO</p> <p>BMW SÉRIE 1 (E87) 120D (APÓS 09-2004) - 130i (APÓS 09-2004)</p>
<p>74x107x42mm NULL</p>		<p>75x62x12mm NULL</p>	
	<p>Q2010 NO.</p> <p>UNIÃO DE ESCAPE 51/48X125MM</p> <p>BMW - 1 (E87) - 116 i (11.03 - 09.12) 115cv 1596cc - BMW - 1 (E87) - 116 i (11.03 - 09.12) 122cv 1599cc - BMW - 1 (E87) - 116 i (11.03 - 09.12) 122cv 1995cc - BMW - 1 (E87) - 118 i (07.04 - 09.12) 129cv 1995cc - BMW - 1 (E87) - 118 i (07.04 - 09.12) 143cv</p>		<p>RT80266 NO. 34306771720</p> <p>TUBO DE TRAVÃO FRENTE LH-RH</p> <p>BMW SÉRIE 1 (E87) 116i (APÓS 09-2004) - SÉRIE 1 (E87) 118D (APÓS 09-2004) - SÉRIE 1 (E87) 118i (APÓS 09-2004) - SÉRIE 1 (E87) 120D (APÓS 09-2004) - SÉRIE 1 (E87) 120i (APÓS 09-2004) - SÉRIE 1 (E87) 130i (APÓS 09-2005)</p>
<p>125x80x60mm 1f-d48/51mm</p>		<p>553mm F6 - MC11</p>	
	<p>RT80330 NO. 34306762837 - 34306768851 - 34306789431 - 34306792253</p> <p>TUBO DE TRAVÃO TRÁS EXTERNO</p> <p>BMW SÉRIE 1 (E87) 116i (APÓS 09-2004) - SÉRIE 1 (E87) 118D (APÓS 09-2004) - SÉRIE 1 (E87) 120D (APÓS 09-2004) - SÉRIE 1 (E87) 120i (APÓS 09-2004) - SÉRIE 1 (E87) 130i (APÓS 09-2005)</p>		<p>T0627-I NO. 31331094750</p> <p>BATENTE SUSPENSÃO FRENTE</p> <p>BMW 1 (E87) 116 i Código do mot or: N45 - Ano fabric. até: 04.05 (11.03 A 09.12) 115cv 1596cc Hatchback - BMW 1 (E87) 118 i Código do motor: N46 - Ano fabric. até: 04.05 (07.04 A 09.12) 129cv 1995cc Hatchback - BMW 1 (E87) 120 i Código do mot or: N46 - Ano fabric. até: 04.05 (11.03 A 09.12) 150cv 1995cc Hatchback - BMW 1 (E87) 118 d Código do motor: M47N - Ano fabric. até: 04.05 (11.03 A 02.07) 122cv 1995cc Hatchback - BMW 1 (E87) 120...etc.</p>
<p>265mm F6 - MCL</p>		<p>d68x86mm 1f-d28mm 1f-d26mm</p>	

BMW SÉRIE 1(E88)



	<p>RT80330 NO. 34306762837 - 34306768851 - 34306789431 - 34306792253</p> <p>TUBO DE TRAVÃO TRÁS EXTERNO</p> <p>BMW SÉRIE 1 CABRIOLET (E88) 118D (APÓS 09-2008) - SÉRIE 1 CABRIOLET (E88) 118i (APÓS 03-2008) - SÉRIE 1 CABRIOLET (E88) 120D (APÓS 03-2008) - SÉRIE 1 CABRIOLET (E88) 120i (APÓS 03-2008) - SÉRIE 1 CABRIOLET (E88) 125i (APÓS 03-2008) - SÉRIE 1 CABRIOLET</p>		<p>W5109 NO. 11237797995 - 11237799153 - 1123823191</p> <p>POLIE DA CAMBOTA (6 PISTAS)</p> <p>BMW SÉRIE 1 Cabriolet (E88) 118 D 143CV (APÓS 09-2008) - 120 D 177CV (APÓS 03-2008)</p>
<p>265mm F6 - MCL</p>		<p>NULL d190mm 4f-d10mm</p>	

BMW SÉRIE 1(F20)

	<p>W5125 NO. 11517545958 - 7545958 - 11517619020 - 7619020 - 11517571012 - 7571012</p> <p>POLIE DA BOMBA DE ÁGUA</p> <p>BMW SÉRIE 1 (F20) - 114 i (APÓS 11.11) 102cv 1598cc Hatchback - BMW SÉRIE 1 (F20) - 116 i (APÓS 12.10) 136cv 1598cc Hatchback - BMW SÉRIE 1 (F20) - 118 i (APÓS 11.10) 170cv 1598cc Hatchback - BMW SÉRIE 1 (F21) - 114 i (APÓS 12.11) 102cv 1598cc Hatchback -</p>		<p>W5141 NO. 11238513539</p> <p>POLIE DA CAMBOTA 7 PISTAS</p> <p>BMW SÉRIE 1 (F20) M 135 i (APÓS 11.11) 320cv 2979cc Hatchback - BMW 1 (F20) 125 d (APÓS 08.11) 218cv 1995cc Hatchback - BMW 1 (F21) M 135 i (APÓS 12.11) 320cv 2979cc Hatchback - BMW 1 (F21) 125 d (APÓS 12.11) 211cv 1995cc Hatchback</p>
<p>d123mm d20mm</p>		<p>d166,7mm d10mm</p>	
	<p>W5142 NO. 11238512072</p> <p>POLIE DA CAMBOTA 6 PISTAS</p> <p>BMW SÉRIE 1 (F20) 114 i (APÓS 11.11) 102cv 1598cc Hatchback - BMW 1 (F20) 114 d (APÓS 10.12) 95cv 1598cc Hatchback - BMW 1 (F20) 116 d (APÓS 11.12) 116cv 1598cc Hatchback - BMW 1 (F20) 116 d (APÓS 12.10) 116cv 1995cc Hatchback - BMW 1 (F20) 118 d (APÓS 12.10) 136cv 1995cc Hatchback - BMW 1 (F20) 118 d (APÓS 12.10) 143cv 1995cc Hatchback - BMW 1 (F20) 120 d (APÓS 12.10) 163cv 1995cc Hatchback - BMW 1 (F20) 120 d (APÓS 12.10) 184cv...etc.</p>		
<p>d185mm d10mm</p>			











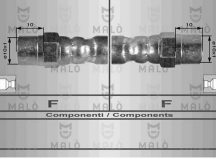
	W5142	NO. 11238512072		
	POLIE DA CAMBOTA 6 PISTAS			
BMW SÉRIE 3 Gran Turismo (F34) 318 d (APÓS 03.13) 143cv 1995cc Hatchback - BMW 3 Gran Turismo (F34) 320 d (03.13 A 07.15) 184cv 1995cc Hatchback				
d185mm	d10mm			

BMW SÉRIE 3 TOURING SÉRIE 3(F31)

	W5125	NO. 11517545958 - 7545958 - 11517619020 - 7619020 - 11517571012 - 7571012		W5142	NO. 11238512072
	POLIE DA BOMBA DE ÁGUA			POLIE DA CAMBOTA 6 PISTAS	
BMW SÉRIE 3 Touring (F31) - 316 i 03.13 - 100 136 - 136 1598 Combi		BMW SÉRIE 3 Touring (F31) 316 d (APÓS 06.12) 116cv 1995cc Combi - BMW 3 Touring (F31) 318 d (APÓS 06.12) 143cv 1995cc Combi - BMW 3 Touring (F31) 320 d (06.12 A 07.15) 184cv 1995cc Combi			
d123mm	d20mm	d185mm	d10mm		

BMW SÉRIE 3(E21)

	A0948	NO. 26121104355 - 26111206502		A1317	NO. 11811246437 - 11811175212
	SUPPORTO CENTRAL DA TRANSMISSÃO COM ROLAMENTO			SUPPORTO DA FRENTE ESQUERDA DO MOTOR	
BMW E21 315 - 316 - 318i - 320 - 323i		BMW SÉRIE 3 E21 320-6 - 323i			
155x101x42mm	d30mm	d70x48mm	1p-d10-35mm 1p-d10-22mm		
	A1949	NO. 7903090234		D0004	NO. 26111106113
	APOIO DA TRANSMISSÃO			CARDAN DE TRANSMISSÃO	
BMW 3 (E21) 315 (03.81 A 03.84) 75cv 1573cc três volumes - BMW 3 (E21) 316 (08.75 A 08.80) 90cv 1573cc três volumes - BMW 3 (E21) 316 (09.80 A 08.82) 90cv 1766cc três volumes - BMW 3 (E21) 318 CÃ³digo do mot or: M 10B18D (08.75 A 08.80) 98cv 1766cc três volumes - BMW 3 (E21) 318 i (11.79 A 08.82) 105cv 1766cc três volumes - BMW 3 (E21) 320 (08.75 A 08.77) 109cv 1990cc três volumes - BMW 3 (E21) 320/6 (09.77 A 08.82) 122cv 199...etc.		BMW SÉRIE 3 E21 315- 316 - 318 - 320 - 323 - 325 - 326			
170x110x56mm	1f-d30mm	d110x39mm	8f-d9mm		
	D0026	NO. 26111204294 - 26111207785 - 26111225624		F0548-I	NO. 33211105446 - 33211205816 - 3321110544603
	CARDAN DO VEIO DE TRANSMISSÃO			FOLE DO SEMI-EIXO LADO CAIXA	
BMW 3 (E21) 315 (03.81 A 03.84) 75cv 1573cc três volumes - BMW 3 (E21) 316 Tipo de caixa de velocidades: para caixa de velocidades manual (08.75 A 08.80) 90cv 1573cc três volumes - BMW 3 (E21) 316 Tipo de caixa de velocidades: para caixa de velocidades manual (09.80 A 08.82) 90cv 1766cc três volumes - BMW 3 (E21) 318 Tipo de caixa de velocidades: para caixa de velocidades manual (08.75 A 08.80) 98cv 1766cc três volumes - BMW 3 (E21) 3...etc.		BMW 316 - 318 - 320 - 320i - 323 (APÓS 75)			
d110x28mm	1f-d40mm 6f-d10mm	d85x80mm	1f-d51mm 1f-d23mm		
	F0549-I	NO. 32111116067 - 32111118688		KF0549	NO. 32111116067 - 32111118688 - 32111125131
	FOLE DA DIREÇÃO DO LADO DIREITO (E ESQUERDO NOS MODELOS 315 - 316 - 318 - 320-4)			KIT FOLE DIREÇÃO	
BMW SÉRIE 3 E21 318i- 320i - 323i - 320-6 - 315 - 316 - 318 - 320		BMW 3 (E21) 315 (03.81 A 03.84) 75cv 1573cc três volumes - BMW 3 (E21) 316 (08.75 A 08.80) 90cv 1573cc três volumes - BMW 3 (E21) 316 (09.80 A 08.82) 90cv 1766cc três volumes - BMW 3 (E21) 318 (08.75 A 08.80) 98cv 1766cc três volumes - BMW 3 (E21) 320 (08.75 A 08.77) 109cv 1990cc três volumes - BMW 3 (E30) 315 (09.82 A 12.91) 75cv 1573cc três volumes			
d59x162mm	1f-d45 1f-d38mm	d59x162mm	1f-d38mm 1f-d45mm		

	M6028 NO. 18111175311		M6032 NO. 18114790110 - 18111245500 - 18111728363 - 18114690142
	<i>JUNTA DE ESCAPE</i> BMW E21 315 - 316 - 318i - 320i		<i>JUNTA DE ESCAPE</i> BMW E21 316 (1975 A 1982) - 318 (1975 A 1982) - 318i (1978 A 1982) - 320i (1975 A 1986) - 323i (1982 A 1986)
	d57x10mm 1f-d47mm		110x80mm 2f-d40mm
	M6083 NO. 18111101192 - 18111723843 - 18111245429		N1617 NO.
	<i>JUNTA DE ESCAPE</i> BMW E21 320i (1977 A 1991) - 323i (1978 A 1987)		<i>ANEL DE ESCAPE</i> BMW E21 315 - 316 - 318 - 320
	87x78mm 1f-d39mm		d65x13mm 1f-d40mm
	N2331 NO. 18211245113 - 18211101878		N3727 NO. 3100099 - 90301-34207-000
	<i>ANEL ESCAPE</i> BMW E21 315 (1980 A 1994) - 316 - 318i - 320i - 323i		<i>ANEL DE ESCAPE</i> BMW E21 316 - 320
	d58x14mm 1f-d31mm		d55x12mm 1f-d31mm
	P1059 NO. 35211108634		R220075 NO.
	<i>CAPA DE PEDAL DO TRAVÃO</i> BMW SÉRIE 3 (E21) 315 - 316 - 318 - 318i - 320 - 320i - 320-6 - 323i (08-1975 A 08-1982)		<i>TUBO INFERIOR DO RADIADOR</i> BMW E21 315 - 316(APÓS 10-82) - 318 - 320-4 cil.
	75x62x12mm NULL		B225-d35/35mm 60-95-80-45mm
	R220077 NO. 11531266464 - 11531262751 - 134396		R220135 NO. 64211360653
	<i>TUBO DE RADIADOR SUPERIOR</i> BMW E21 315 - 316 - CLIMA 318i - 320-4 cil.-I		<i>TUBO DE RETORNO DE ÁGUA DO AQUECIMENTO</i> BMW E21 316 - 318 - 320-4 cil.
	B230-D30/30mm 100-65-50-80mm		B245-d18/25mm 90-85-75-55mm
	RT08693 NO. 34321115695 - 34321159878 - 34321159881 - 34321108135 - 34321113183 - 34324050542		
	<i>TUBO DE TRAVÃO TRÁS RH</i> BMW SÉRIE 3 (E21) TT (06-1975 A 12-1983)		
	225mm F - F		

BMW SÉRIE 3(E30)

	A0948 NO. 26121104355 - 26111206502		A1284 NO. 33521128819
	<i>SUPORTE CENTRAL DA TRANSMISSÃO COM ROLAMENTO</i> BMW E30 315 (09-1982 A 10-1983)		<i>APOIO DO AMORTECEDOR</i> BMW E30 316i - 318 - 320 - 324TD - 325i
	155x101x42mm d30mm		106x73x34mm 1f-d10mm

	<p>A1317 NO. 11811246437 - 11811175212</p> <p>SUPOORTE DA FRENTE ESQUERDA DO MOTOR</p> <p>BMW SÉRIE 3 E30 320i - 325i</p> <p>d70x48mm 1p-d10-35mm 1p-d10-22mm</p>		<p>A1947 NO. 26121103728</p> <p>APOIO DA TRANSMISSÃO</p> <p>BMW 3 Touring (E 30) 316 i (09.91 A 06.94) 100cv 1596cc Combi - BMW 3 (E36) 316 i (09.90 A 09.93) 100cv 1596cc três volumes - BMW 3 (E 36) 316 i (09.90 A 09.93) 102cv 1596cc três volumes - BMW 3 (E 36) 316 i (07.93 A 02.98) 102cv 1596cc três volumes - BMW 3 (E 36) 318 i (12.90 A 10.93) 113cv 1796 três volumes - BMW 3 (E 36) 318 i (10.93 A 02.98) 115cv 1796cc três volumes - BMW 3 (E 36) 318 is (03.93 A 02.98) 140cv 1796cc três v...etc.</p> <p>180x100x45mm 1f-d30mm</p>
	<p>D0022 NO. 26111209168 - 26111227420 - 26111229080 - 261117511454 - 26111227717 - 26111229360</p> <p>CARDAN DA TRANSMISSÃO</p> <p>BMW SÉRIE 3 (E30) M3 EVO 2.3 - M3 EVO 2.5 - M3 2.3 - 320iS - 325iX - 325 E 2.7 - 324TD (1983 A 1992)</p> <p>d132x123x30mm 6f-d12mm</p>		<p>E0123 NO. 31351091764 - 31351127689 - 31351128737</p> <p>ESTICADOR DA BARRA ESTABILIZADORA DA FRENTE</p> <p>BMW SERIE 3 (E30) TT</p> <p>105x42x29mm 1p-d10x22mm 1f-d8mm</p>
	<p>E0172 NO. 33551126932 - 33551124375</p> <p>ESTICADOR DA BARRA ESTABILIZADORA DE TRÁS</p> <p>BMW SERIE 3 (E30) TT - SERIE 3 (E36) TT (-COMPACT)</p> <p>132x32x26mm 2f-d8mm</p>		<p>F0549-I NO. 32111116067 - 32111118688</p> <p>FOLE DA DIRECÇÃO DO LADO DIREITO (E ESQUERDO NOS MODELOS 315 - 316 - 318 - 320-4)</p> <p>BMW SÉRIE 3 E30 318i- 320i - 323i - 320-6 - 315 - 316 - 318 - 320</p> <p>d59x162mm 1f-d45 1f-d38mm</p>
	<p>F0550-I NO. 32111117426</p> <p>FOLE DA DIRECÇÃO ESQUERDO</p> <p>BMW - E30 316 ? 318i ? 320i ? 323i (APÓS 1982)</p> <p>d65x134mm 2f-d53mm</p>		<p>F1082-I NO. 32111127104</p> <p>FOLE DA DIRECÇÃO ESQUERDO</p> <p>BMW E30 316 ? 318i (APÓS 1982)</p> <p>d67-165mm 1f-d44mm 1f-d36mm</p>
	<p>F1650A-I NO. 33211209551 - 33211229221 - 33219067815 - 33219067906</p> <p>FOLE DA TRANSMISSÃO JUNTO À CAIXA</p> <p>BMW SÉRIE 3(E30) 2.4 TD 324 TD - 2.5i 325i - 325iX (1982 A 1994)</p> <p>d110x125mm 1f-d108mm 1f-d25mm</p>		<p>F1800-I NO. 33211226719 - 33211229205 - 33217504703</p> <p>FOLE DA TRANSMISSÃO JUNTO À CAIXA</p> <p>BMW SÉRIE 3 (E30) 1.8i 318i - 2.0i 320i - 2.4TD 324TD - 2.5TD 325TD - 2.5TD 325TDS - 2.5i 325i - 325iX - 2.8i 328i (82 A 94)</p> <p>d102x94mm 1f-d100mm 1f-d22mm</p>
	<p>F1805-I NO. 1094933 - 32131096910 - 32211139786</p> <p>FOLE DA DIRECÇÃO LADO DIREITO E ESQUERDO</p> <p>BMW 3 SERIES (E30) 1.6i - 1.6i 316Ci - 1.6i 316g Bi-FUEL - 1.6i 316i - 1.7 TD 318tds 1.8i 16V - 1.8i 318i - 1.8i 318is - 1.8i 318ti - 1.9i 318is - 1.9i 318ti - 2.0 (1982 A 1994) - BMW 5 SERIES (E34) 1.8i 518i - 2.0i 520i - 2.0i 520i 24V - 2.4 TD 524td - 2</p> <p>d70x175mm 1f-d55mm 1f-d42mm</p>		<p>M6009 NO. 18111245429 - 18111719313</p> <p>JUNTA DE ESCAPE</p> <p>BMW E30 324 (1985 A 1990) - 325i (1985 A 1990) - 325ix (1987 A 1990)</p> <p>d86x5mm 1f-d78mm</p>
	<p>M6026 NO. 18111176651 - 18111719446</p> <p>JUNTA DE ESCAPE</p> <p>BMW E30 316 (1982 A 1990) - 318i (1982 A 1987)</p> <p>d54.6x10mm 1f-d46mm</p>		<p>M6059 NO. 11761711717 - 11761277954 - 18301723885</p> <p>JUNTA DE ESCAPE</p> <p>BMW E30 320i (1986 A 1993) - 325i (1985 A 1993) - 325ix (1987 A 1990)</p> <p>77x85mm 1f-d46mm</p>
	<p>M6065 NO. 18111177768 - 18101176502 - 11761711718 - 11761711968 - 18111718364</p> <p>JUNTA DE ESCAPE</p> <p>BMW E30 316 (1982 A 1990) - 316i (1958 A 1988) - 318i (1982 A 1987)</p> <p>145x77mm 2f-d42mm</p>		<p>N2004 NO.</p> <p>ANEL DE ESCAPE</p> <p>BMW E30 316 - 325ix - 324D - 324TD</p> <p>d78x39mm 1f-d43mm</p>

	<p>P1055 NO. 35211160421</p> <p>CAPA DE PEDAL DO TRAVÃO(VEÍCULOS COM CAIXA AUTOMÁTICA)</p> <p>BMW SÉRIE 3 (E30) 316i (09-1987 A 06-1991) - 318i (09-1987 A 06-1991) - 320 iS (05-1988 a 12-1990) - 324TD (09-1987 A 08-1991) - 325i (09-1983 A 06-1991) - 325 E 2.7 (10-1983 A 12-1988)</p> <p>74x107x42mm NULL</p>		<p>P1059 NO. 35211108634</p> <p>CAPA DE PEDAL DO TRAVÃO</p> <p>BMW SÉRIE 3 (E30) 315 - 316 - 316i - 316 (ECOTRONIC) - 318i - 318iS - 320i - 320iS - 323i - 324D - 324TD - 325iX - 325(2.7) - M3(2.3) (09-1982 A 081991)</p> <p>75x62x12mm NULL</p>
	<p>R220075 NO.</p> <p>TUBO INFERIOR DO RADIADOR</p> <p>BMW E30 315</p> <p>B225-d35/35mm 60-95-80-45mm</p>		<p>R220077 NO. 11531266464 - 11531262751 - 134396</p> <p>TUBO DE RADIADOR SUPERIOR</p> <p>BMW E30 315</p> <p>B230-D30/30mm 100-65-50-80mm</p>
	<p>R220208 NO. 11531278908</p> <p>TUBO DE RADIADOR INFERIOR</p> <p>BMW - 316i - 318i(APÓS 11-82)</p> <p>B245-d36/32mm 60-150-40-55mm</p>		<p>R220209 NO. 11531276449 - 11531278909</p> <p>TUBO SUPERIOR DO RADIADOR</p> <p>BMW SÉRIE 3 E30 (APÓS 11-1982) - 316 - 316i (M10) - 318i (M10)</p> <p>B285-d30/36mm 90-55-100-110mm</p>
	<p>R220862 NO. 11531287651</p> <p>TUBO LIGAÇÃO BOMBA DE ÁGUA</p> <p>BMW 3 (E30) 320 i (09.82 A 12.91) 125cv 1990cc três volumes - BMW 3 (E30) 320 i (12.85 A 06.91) 129cv 1990cc três volumes - BMW 3 (E30) 325 i (12.86 A 06.91) 170cv 2494cc três volumes - BMW 3 (E30) 325 i X (12.86 A 08.91) 170cv 2494cc três volumes - BMW 3 (E30) 325 i (09.83 A 11.89) 171cv 2494cc três volumes - BMW 3 (E30) 325 i X (03.86 A 12.87) 171cv 2494cc três volumes - BMW 3 (E30) 325 e 2.7 (10.83 A 12.88) 122cv 2693cc três volumes - etc.</p> <p>B200-33/35mm 60-170-160-100mm</p>		<p>RT08693 NO. 34321115695 - 34321159878 - 34321159881 - 34321108135 - 34321113183 - 34324050542</p> <p>TUBO DE TRAVÃO TRÁS LH-RH</p> <p>BMW SÉRIE 3 (E30) TT (03-1982 A 12-1991)</p> <p>225mm F - F</p>
	<p>T0621-I NO. 31331124573</p> <p>BATENTE SUSPENSÃO FRENTE</p> <p>BMW 3 (E30) 315 (09.82 A 12.91) 75cv 1573cc três volumes - BMW 3 (E30) 316 (Ecotronic) (09.83 A 12.90) 90cv 1766cc três volumes - BMW 3 (E30) 316 (09.82 A 12.87) 90cv 1766cc três volumes - BMW 3 (E30) 316 i (09.87 A 06.91) 100cv 1596cc três volumes - BMW 3 (E30) 316 i (07.88 A 06.91) 102cv 1596cc três volumes - BMW 3 (E30) 316 i (08.87 A 08.88) 102cv 1766cc três volumes - BMW 3 (E30) 318 i (12.84 A 08.88) 102cv 1766cc três volumes - ...etc.</p> <p>d59x85mm 1f-d26mm 1f-d18mm</p>		<p>T0621-I NO. 31331125215</p> <p>BATENTE SUSPENSÃO FRENTE</p> <p>BMW 3 (E30) 315 (09.82 A 12.91) 75cv 1573cc três volumes - BMW 3 (E30) 316 (Ecotronic) (09.83 A 12.90) 90cv 1766cc três volumes - BMW 3 (E30) 316 (09.82 A 12.87) 90cv 1766cc três volumes - BMW 3 (E30) 316 i (09.87 A 06.91) 100cv 1596cc três volumes - BMW 3 (E30) 316 i (07.88 A 06.91) 102cv 1596cc três volumes - BMW 3 (E30) 316 i (08.87 A 08.88) 102cv 1766cc três volumes - BMW 3 (E30) 318 i (12.84 A 08.88) 102cv 1766cc três volumes - ...etc.</p> <p>d59x85mm 1f-d26mm 1f-d18mm</p>
	<p>T0621-I NO. 31331124449</p> <p>BATENTE SUSPENSÃO FRENTE</p> <p>BMW 3 (E30) 316 (Ecotronic) (09.83 A 12.90) 90cv 1766cc três volumes - BMW 3 (E30) 316 (09.82 A 12.87) 90cv 1766cc três volumes - BMW 3 (E30) 316 i (09.87 A 06.91) 100cv 1596cc três volumes - BMW 3 (E30) 316 i (07.88 A 06.91) 102cv 1596cc três volumes - BMW 3 (E30) 316 i (08.87 A 08.88) 102cv 1766cc três volumes - BMW 3 (E30) 318 i (12.84 A 08.88) 102cv 1766cc três volumes - BMW 3 (E30) 318 i (09.82 A 08.87) 105cv 1766cc três volumes BMW...etc.</p> <p>d59x85mm 1f-d26mm 1f-d18mm</p>		<p>Z80802 NO. 51411870718</p> <p>Mola de painel</p> <p>BMW SÉRIE 3(E30)</p> <p>d18x17.8mm 1p-d8-11.4mm</p>

BMW SÉRIE 3(E36)

	<p>A1296 NO.</p> <p>APOIO DE ESCAPE</p> <p>BMW E36 316i (1991 A 03-1993) - 316i KAT (APÓS 1991) - 318i (APÓS 11-1990) - 318i KAT (APÓS 1991)</p> <p>NULL NULL</p>		<p>A1520 NO. 11811137775 - 11811141377</p> <p>APOIO MOTOR LADO DIREITO E ESQUERDO</p> <p>BMW SÉRIE 3 (E36-Z3) (1991 A 1998) 1.8 - 1.9 (M43) - 316G - 316i - 316i (M40) - 316i (M43) - 316i 1.6 - 316i 1.9 - 318i (M40) - 318i (M43) - 318iS (M42) - 318iS (M44) - 318TDS (SO LADO ESQUERDO) - 318TI (M42) - 318TI (M44)</p> <p>d104x68mm 1p-d10/29mm 1p-d10/18mm</p>
--	--	--	---

	<p>A1521 NO. 11811136542 - 11811140985 - 11812228298 - 11811092583 - 11812283798 - 11817837985 - 22111095444 - 22</p> <p>APOIO MOTOR LADO DIREITO E ESQUERDO</p> <p>BMW SÉRIE 3 (E36-Z3) (1991 A 1998) 320i (M50) - 325i - 325iT</p> <p>d104x71mm 1p-d10/28mm 1p-d9/20mm</p>		<p>A1746 NO. 22311094916 - 23711131664</p> <p>APOIO DA CAIXA DE VELOCIDADES PARTE DE TRÁS</p> <p>BMW SÉRIE 3 (E36) 325TD - 325TDS - TOURING 355 TDS (1991 A 1999)</p> <p>d50x34mm 2p-d8-17/19mm</p>
	<p>A1886 NO. 26121229317 - 26121229682</p> <p>APOIO DA TRANSMISSÃO</p> <p>BMW 3 Compact (E36) 318tds Hatchback (01-1995 A 08-2000) 90CV 1665CC - BMW 3 (E46) 316i (06-2002 A 02-2005) 115CV 1596CC - BMW 3 (E46) 316i (02-2002 A 02-2005) 115CV 1796CC - BMW 3 (E46) 318i (09-2001 A 02-2005) 143CV 1995CC - BMW 3 (E46) 325xi (09-2000 A</p> <p>160x100x50mm 1f-d30mm</p>		<p>A1959 NO. 24701138427 - 1138427</p> <p>APOIO ESQUERDO CAIXA VELOCIDADES</p> <p>BMW 3 (E36) 320i (09.90 A 02.98) 150cv 1991cc três volumes - BMW 3 (E36) 325i (09.90 A 09.95) 192cv 2494cc três volumes - BMW 3 Coupé (E36) 325i (03.92 A 04.99) 192cv 2494cc Coupé</p> <p>48x45x42mm 2p-d8x16mm</p>
	<p>A1960 NO. 24701138428 - 1138428</p> <p>APOIO DIREITO CAIXA VELOCIDADES</p> <p>BMW 3 (E36) 320i (09.90 A 02.98) 150cv 1991cc três volumes - BMW 3 (E36) 325i (09.90 A 09.95) 192cv 2494cc três volumes - BMW 3 Coupé (E36) 325i (03.92 A 04.99) 192cv 2494cc Coupé</p> <p>48x45x42mm 2p-d8x16mm</p>		<p>D0022 NO. 26111209168 - 26111227420 - 26111229080 - 26117511454 - 26111227717 - 26111229360</p> <p>CARDAN DA TRANSMISSÃO</p> <p>BMW SÉRIE 3 (E36) 323i 2.5 - 325i - 325TD - 325TDS - 328i (1990 A 1998)</p> <p>d132x123x30mm 6f-d12mm</p>
	<p>E0083 NO. 33551135307</p> <p>ESTICADOR DA BARRA ESTABILIZADORA SUSPENSÃO DE TRÁS</p> <p>BMW S3 E36-Z3 COMPACT (1991 A 1998)</p> <p>93x34x26mm 2f-d8mm</p>		<p>E0123 NO. 31351091764 - 31351127689 - 31351128737</p> <p>ESTICADOR DA BARRA ESTABILIZADORA DA FRENTE</p> <p>BMW SÉRIE 3 (E36)</p> <p>105x42x29mm 1p-d10x22mm 1f-d8mm</p>
	<p>E1019 NO. 18301703634 - 18211723646</p> <p>ESTICADOR DE ESCAPE</p> <p>BMW E36 - 320i - 325i - 325i KAT</p> <p>72x50x14mm NULL</p>		<p>E1020 NO. 18211728332 - 18211723647</p> <p>ESTICADOR DE ESCAPE</p> <p>BMW E36 - 316i - 318i - 325i KAT</p> <p>84x84x15mm NULL</p>
	<p>E1053 NO. 1820124722</p> <p>ESTICADOR DE ESCAPE</p> <p>BMW E36 316i (APÓS 1994) - 318 TDS (APÓS 1995) - 318Ti (APÓS 1994)</p> <p>78x68x25mm 2f-d9mm</p>		<p>E1116 NO. 18307793793</p> <p>APOIO DO ESCAPE</p> <p>BMW 3 (E36) 325i (09.90 A 09.95) 192cv 2494cc três volumes - BMW 3 (E46) 318 d Ano fabric. a partir de: 11.03 - Sistema de escape: para a panela de escape traseira - Local de montagem: à frente (03.03 A 02.05) 116cv 1995cc três volumes - BMW 3 (E46) 320 d Ano fabric. a partir de: 11.03 (09.01 A 02.05) 150cv 1995cc três volumes - BMW 3 Coupé (E46) 320 Cd (11.03 A 07.06) 150cv 1995cc Coupé - BMW 3 Touring (E46) 318 d Ano fabric. a partir...etc.</p> <p>70x40x26mm NULL</p>
	<p>F0550-I NO. 32111117426</p> <p>FOLE DA DIREÇÃO ESQUERDO</p> <p>BMW 3(E36) 320-6</p> <p>d65x134mm 2f-d53mm</p>		<p>F1653-I NO. 33211227602 - 33211229373 - 33219067817</p> <p>FOLE DA TRANSMISSÃO JUNTO À CAIXA</p> <p>BMW SÉRIE 3 1.6i 316G BI-FUEL - 1.6i 316i - 1.8i 16V - 1.8i 318i - 1.8i 318iS - 1.8i 318Ti - 1.9i 318iS - 1.9i 318Ti - 2.0i 320i - 2.5i 323i - 2.5i 323Ti (1990 A 2000)</p> <p>d81x77mm 1f-d45mm 1f-d23mm</p>
	<p>F1800-I NO. 33211226719 - 33211229205 - 33217504703</p> <p>FOLE DA TRANSMISSÃO JUNTO À CAIXA</p> <p>BMW SÉRIE 3 (E36) 2.5i 325i - 2.5TD 325TD - 2.5TD 325TDS - 2.8i 328i (90 A 99)</p> <p>d102x94mm 1f-d100mm 1f-d22mm</p>		<p>F1847-I NO. 33211229590 - 33217527323 - 33217527324 - 33217529919</p> <p>FOLE DA TRANSMISSÃO JUNTO À RODA</p> <p>BMW SÉRIE 3(E36) 1.9i 316i (1994 A 2000)</p> <p>d80x78mm 1f-d44mm 1f-d30mm</p>
















	<p>F1858-I NO. 32131069465</p> <p>FOLE DA DIRECÇÃO LADO DIREITO E ESQUERDO</p> <p>BMW 3 SÉRIES (E36) 1.9i 316i COMPACT (APÓS 08-1998) - BMW 3 SÉRIES (E46) 1.9i 316i - COMPACT - 1.9i 318i COUPE - 1.9i 318i - 1.9i 318i TOURING - 2.0 TD 320D - TOURING - 2.0i 24V 320i - COUPE - TOURING - 2.5i 24V 323i - COUPE - 2.8i 24V 328i - AUTOMATIC -</p> <p>d70x170mm 1f-d55mm 1f-d15mm</p>		<p>M6026 NO. 18111176651 - 18111719446</p> <p>JUNTA DE ESCAPE</p> <p>BMW E36 325i (1990 A 1995) - 328i (APÓS 1994)</p> <p>d54.6x10mm 1f-d46mm</p>
	<p>P1042 NO. 35211160422</p> <p>CAPA DE PEDAL</p> <p>BMW SÉRIE 3 E36 Z3 - 316 I M40 - 316 I M43 - 318 I M40 - 318 I M43 - 318 IS M42 - 318 IS M44 - 318 TDS - 320 I M50 - 320 I M4 - 52 - 323 I - 325 I - 325 TD - TDS - 328 I - M3 - (APÓS 1991-98)</p> <p>75x65x40mm NULL</p>		<p>P1055 NO. 35211160421</p> <p>CAPA DE PEDAL DO TRAVÃO(VEICULOS COM CAIXA AUTOMÁTICA)</p> <p>BMW SÉRIE 3 (E36) 316i (07-1990 A 02-1998) - 318i (12-1990 A 02-1998) - 318 iS (03-1993 A 02-1998) - 320i (09-1990 A 02-1998) - 323 i 2.5 (03-1995 A 02-1998) - 325 i (09-1990 A 09-1995) - 325 TD (09-1991 A 02-1998) - 325 TDS (05-1993 A 02-1998)</p> <p>74x107x42mm NULL</p>
	<p>P1059 NO. 35211108634</p> <p>CAPA DE PEDAL DO TRAVÃO</p> <p>BMW SÉRIE 3 (E36) 316i - 318i - 318iS - 318TDS - 320i - 323i (2.5) - 325i - 325TD - 325TDS - 328i - M3 (3.0) - M3 (3.2) (09-1990 A 02-1998)</p> <p>75x62x12mm NULL</p>		<p>RT08693 NO. 3432115695 - 34321159878 - 34321159881 - 34321108135 - 34321113183 - 34324050542</p> <p>TUBO DE TRAVÃO TRÁS LH-RH</p> <p>BMW SÉRIE 3 (E36) TT (09-1990 A 12-1998)</p> <p>225mm F - F</p>
	<p>RT08907 NO. 34321159717</p> <p>TUBO DE TRAVÃO FRENTE LH-RH</p> <p>BMW SÉRIE 3 (E 36) TT (09-1990 A 12-1998)</p> <p>425mm NULL</p>		<p>RT08908 NO. 34321159524</p> <p>TUBO DE TRAVÃO TRÁS LH-RH</p> <p>BMW SÉRIE 3 (E 36) TT (09-1990 A 12-1998)</p> <p>223mm NULL</p>
	<p>RT08909 NO. 34301165174 - 34301165074</p> <p>TUBO DE TRAVÃO TRÁS LH-RH</p> <p>BMW SÉRIE 3 E36 316.318 TDS TT C- ABS-ASC (09-1990 A 12-1998)</p> <p>504mm F6 - MCL</p>		<p>RT08909 NO. 34301165174 - 34301165074</p> <p>TUBO DE TRAVÃO TRÁS LH-RH</p> <p>BMW SÉRIE 3 E46 TT S-ABS</p> <p>504mm F6 - MCL</p>
	<p>S1270 NO.</p> <p>SILENT-BLOC DA MANGA DE EIXO DE TRÁS</p> <p>BMW E36</p> <p>NULL NULL</p>		<p>S1271 NO.</p> <p>SILENT-BLOC DO BRAÇO DA SUSPENSÃO (FRENTE CENTRO)</p> <p>BMW E36</p> <p>d46x52mm c40mm 1f-d12mm</p>
	<p>S1273 NO. 33329061946 - 33321123462 - 33321125563 - 33321137459 - 33329058823</p> <p>SILENT-BLOC DAS PONTAS DO BRAÇO DA SUSPENSÃO TRÁS</p> <p>BMW E36</p> <p>d44x67mm c52mm 1f-d12mm</p>		<p>S1301 NO. 33319059300</p> <p>SILENT-BLOC DA SUSPENSÃO TRÁS(DIAMETRO 60.5)</p> <p>BMW S3 - E36 - TT</p> <p>d71x77mm d60mm 1f-d12mm</p>
	<p>S1302 NO. 33321136311</p> <p>SILENT-BLOC EXTERNO DO BRAÇO OSCILANTE SUSPENSÃO TRÁS</p> <p>BMW E36 Z3 (1991 A 1998)</p> <p>d45x57mm c32.5mm 1f-d12mm</p>		<p>S1303 NO. 33329061945</p> <p>SILENT-BLOC DO BRAÇO OSCILANTE SUSPENSÃO TRÁS</p> <p>BMW SÉRIE 3 E36 COMPACT (1991 A 1998)</p> <p>d35x70mm 1f-d12mm</p>

BMW SÉRIE 3(E36)

	S1328 NO. 31129064875 SILENT-BLOC DO BRAÇO INFERIOR SUSPENSÃO FRENTE BMW SÉRIE 3 E36-Z3 (1991 A 1998) 316i - 318i - 318IS - 318TDS - 320i - 323i - 325i - 325IT - 325TD - 325TDS - 328i - M3		S1329 NO. 31129059288 SILENT-BLOC DO BRAÇO INFERIOR SUSPENSÃO FRENTE BMW SÉRIE 3 E36 Z3 (1991 A 1998) 1.8 - 1.9 - 2.8 - 316G - 316i - 316i 1.6 - 316i 1.9 - 318i - 318IS - 318TDS - 318TI - 320i - 323i - 323TI - 325i - 325IT - 325TD - 325TDS - 328i
d60x33mm	1f-d18mm	d61x34mm	c33mm 1f-d18mm
	S1532 NO. 33311090945 - 33311090946 SILENT BLOC DO BRAÇO DA SUSPENSÃO DE TRÁS BMW - SÉRIE 3(E36) - 318 tds Compact (01.95 - 02.98) 90cv 1665cc - BMW - SÉRIE 3(E36) Compact - 316 i (03.94 - 08.00) 102cv 1596cc - BMW - SÉRIE 3(E36) Compact - 316i (12.98 - 08.00) 105cv 1895cc - BMW - SÉRIE 3(E36) Compact - 316g (03.94 - 08.00) 102cv		T0621-I NO. 31331125215 BATENTE SUSPENSÃO FRENTE BMW 3 (E36) 316 i (09.90 A 09.93) 100cv 1596cc três volumes - BMW 3 (E36) 316 i (07.93 A 02.98) 102cv 1596cc três volumes - BMW 3 (E36) 318 i (12.90 A 10.93) 113cv 1796cc três volumes - BMW 3 (E36) 318 i (10.93 A 02.98) 115cv 1796cc três volumes - BMW 3 (E36) 318 is (03.93 A 02.98) 140cv 1796cc três volumes - BMW 3 (E36) 318 is (09.95 A 02.98) 140cv 1895cc três volumes - BMW 3 (E36) 320 i (09.90 A 02.98) 150cv 1991cc três volumes - ...etc.
d76,5x84mm	c70mm d58,5mm 1f-d14,3mm	d59x85mm	1f-d26mm 1f-d18mm
	T0626-I NO. 33531138109 BATENTE SUSPENSÃO FRENTE BMW 3 (E36) 316 i (09.90 A 09.93) 100cv 1596cc três volumes - BMW 3 (E36) 316 i (07.93 A 02.98) 102cv 1596cc três volumes - BMW 3 (E36) 318 i (12.90 A 10.93) 113cv 1796cc três volumes - BMW 3 (E36) 318 i (10.93 A 02.98) 115cv 1796cc três volumes - BMW 3 (E36) 318 is (03.93 A 02.98) 140cv 1796cc três volumes - BMW 3 (E36) 318 is (09.95 A 02.98) 140cv 1895cc três volumes - BMW 3 (E36) 320 i (09.90 A 02.98) 150cv 1991cc três volumes - ...etc.		W5047 NO. 11232246510 - 11232246511 - 11232245377 - 11232244417 - 90487878 - 90541669 - 0614612 - 0614610 - 61 POLIE DA CAMBOTA (5 PISTAS) BMW SÉRIE 3 E36 325 TD - TDS (10-1991 A 02-1998 Mtr M51D25 (115-143CV) (S-AC)
d56x110mm	1f-d16mm 1f-d10mm	d157/205mm	d45mm
	Z80751 NO. 51132251394 Mola de friso BMW SÉRIE 3(E36) (De 1990 A 1998)		Z80849 NO. Mola de painel BMW SÉRIE 3(E36)
31x12.6x24mm	NULL	d18x21mm	1p-d9-13mm

BMW SÉRIE 3(E46)

	A1746 NO. 22311094916 - 23711131664 APOIO DA CAIXA DE VELOCIDADES PARTE DE TRÁS BMW SÉRIE 3 (E46) 330D - TOURING 330D (1999 A 2005)		A1751 NO. 22111094814 APOIO DO MOTOR PARTE DA FRENTE DIREITO BMW SÉRIE 3(E46) 316 i (04-2000 A 02-2005) - 316 Ti COMPACT (06-2001 A 02-2005) - 316 Ci COUPÉ (APÓS 04-2000) - 316 i TOURING (03-2002 A 02-2005) - 318 D (09-2001 A02-2005) - 318 i (02-1998 A 02-2005) - 318 Ci CABRIOLET (APÓS 09-2001) - 318 TD COMPACT (03
d50x34mm	2p-d8-17/19mm	104x71mm	1p-d10-28mm 1p-d10-20mm
	A1885 NO. 26121229492 - 26127501257 APOIO DA TRANSMISSÃO BMW 3 (E46) 316 i (02-2002 A 02-2005) 115CV 1796CC - BMW 3 (E46) 316i (09-1998 A 02-2005) 105CV 1895CC - BMW 3 (E46) 318i (02-1998 A 09-2001) 118CV 1895CC - BMW 3 (E46) 318i (09-2001 A 02-2005) 143CV 1995CC - BMW 3 (E46) 320i (03-1998 A 09-2000) 150CV 199		D0022 NO. 26111209168 - 26111227420 - 26111229080 - 26117511454 - 26111227717 - 26111229360 CARDAN DA TRANSMISSÃO BMW SÉRIE 3 (E46) 316i - 318i - 318D - 320i - 320D - 323i - 325i - 328i - 330i - 330D (1998 A 2005)
182x105x32mm	1f-d30mm	d132x123x30mm	6f-d12mm
	D0030 NO. 26111229754 - 26117572664 CARDAN DO VEIO DE TRANSMISSÃO BMW 3 (E46) 330 d T (10.99 A 02.05) 184cv 2926cc três volumes - BMW 3 (E46) 330 d (03.03 A 02.05) 204cv 2993cc três volumes - BMW 3 Coupé (E46) 330 Cd (03.03 A 07.06) 204cv 2993cc Coupé - BMW 3 Cabriolet (E46) 330 Cd (08.05 A 12.07) 204cv 2993cc Cabriolet - BMW 3 Touring (E46) 330 d (10.99 A 02.05) 184cv 2926cc Combi - BMW 3 Touring (E46) 330 d (03.03 A 02.05) 204cv 2993cc Combi		D0031 NO. 26111229065 - 26111277690 CARDAN DO VEIO DE TRANSMISSÃO BMW 3 (E46) 330 d Combi (10.99 A 02.05) 184cv 2926cc três volumes - BMW 3 (E46) 330 d (03.03 A 02.05) 204cv 2993cc três volumes - BMW 3 Coupé (E46) 330 Cd (03.03 A 07.06) 204cv 2993cc Coupé - BMW 3 Cabriolet (E46) 330 Cd (08.05 A 12.07) 204cv 2993cc Cabriolet - BMW 3 Touring (E46) 330 d (10.99 A 02.05) 184cv 2926cc Combi - BMW 3 Touring (E46) 330 d (03.03 A 02.05) 204cv 2993cc Combi
d160x42mm	1f-d45mm 6f-d12mm	d140x38mm	1f-d52mm 6f-d14mm

	<p>E0122 NO. 33551094619</p> <p>ESTICADOR DA BARRA ESTABILIZADORA DE TRÁS</p> <p>BMW SERIE 3 E46 TT</p> <p>125x31x28mm 1f-d8mm</p>		<p>E0124 NO. 31351095694 - 893407465 - 893407465A - 8A0407465C - 8A0407465 - 8A0407465B - 95994977</p> <p>ESTICADOR DA BARRA ESTABILIZADORA DA FRENTE</p> <p>BMW SERIE 3 E46 TT</p> <p>310x36x36mm 2p-d10-23mm</p>
	<p>E0171 NO. 31356751080</p> <p>ESTICADOR DA BARRA ESTABILIZADORA DE TRÁS LADO DIREITO</p> <p>BMW SERIE 3 (E46) 325 Xi - 330 Xi - 330 XD (APÓS 02-2005)</p> <p>345x35x35mm 2p-d10-21mm</p>		<p>E0173 NO. 31356751079</p> <p>ESTICADOR DA BARRA ESTABILIZADORA DA FRENTE LADO ESQUERDO</p> <p>BMW SERIE 3 (E46) 325 Xi - 330 Xi - 330 XD (APÓS 02-2005)</p> <p>340x35x35mm 2p-d10-20mm</p>
	<p>E0174 NO. 33552282182</p> <p>ESTICADOR DA BARRA ESTABILIZADORA DE TRÁS</p> <p>BMW SERIE 3 (E46) M3 3.2 CABRIOLET - COUPÉ - BMW Z4 2.2 - 2.5 - 3.0</p> <p>120x31x23mm 1f-d8mm 1f-d7mm</p>		<p>E1094 NO.</p> <p>ESTICADOR DE ESCAPE</p> <p>BMW (E46) (APÓS 1998) 316i - 316Ci - 318i - 318Ci - 320i - 320Ci - 323i - 323Ci - 325i - 325Ci - 328i - 328Ci - 330i - 330Ci - BMW(Z3) 2.0 (1999 A 2003)</p> <p>170x80x31mm NULL</p>
	<p>E1095 NO. 18207786468 - 18212248109</p> <p>ESTICADOR DE ESCAPE</p> <p>BMW (E46) (APÓS 09-2001) 318d - BMW (E46) (1998 A 2001) 320d</p> <p>145x80x34mm NULL</p>		<p>E1104 NO.</p> <p>ESTICADOR DO ESCAPE PARTE DE TRÁS</p> <p>BMW-3 (E46) - 318d TRÊS VOLUMES 116CV 1951cc (09-2001 A 03-2003) - 318d TRÊS VOLUMES 116CV 1995cc (03-2003 A 02-2005) - 320d TRÊS VOLUMES 150CV 1995cc (09-2001 A 02-2005) - 330d TRÊS VOLUMES 204CV 2993cc (03-2003 A 02-2005) - 330 xd TRÊS VOLUMES 204CV 29</p> <p>88x91x24mm 3f-d10mm</p>
	<p>F1641A-I NO. 33211229209 - 33211229378 - 33217504705 - 33219067805</p> <p>FOLE DA TRANSMISSÃO JUNTO À CAIXA</p> <p>BMW SÉRIE 3 (E46) (APÓS 1999) 3.2i M3 - 3.2i M3 CSL</p> <p>d110x92mm 1f-d106mm 1f-d25mm</p>		<p>F1799-I NO. 33211229593 - 33217529916 - 33217547081</p> <p>FOLE DA TRANSMISSÃO JUNTO À CAIXA</p> <p>BMW SÉRIE 3 (E46) (APÓS 1998) 2.0 TD i.d.320 D - 2.0 TDCR 318D - 2.0 TDCR 320CD - 2.0 TDCR 320 D - 2.0 TDCR 320 TD - 2.0i 320i - 2.5i 323Ci - 2.5i 323i - 2.8i - 3.0 TDCR</p> <p>d102x100mm 1f-d100mm 1f-d23mm</p>
	<p>F1834-T NO. 31607507403</p> <p>FOLE DA TRANSMISSÃO JUNTO À CAIXA</p> <p>BMW SÉRIE 3(E46) 2.5i 325Xi 4X4 - 3.0i 330Xi 4X4 - 3.0 TDCR 330XD 4X4 (APÓS 1998)</p> <p>d100x128mm 1f-d96mm 1f-d27mm</p>		<p>F1846-I NO. 33211229594 - 33217527325 - 33217527326 - 33217529915 - 33217547080</p> <p>FOLE DA TRANSMISSÃO JUNTO À RODA</p> <p>BMW SÉRIE 3 (E46) 2.0i 320i - 2.0 TD ID 320D - 2.0 TDCR 318D - 2.0 TDCR 320D - 2.5i 323i - 2.5i 325Xi 4X4 - 2.8i 328i - 3.0 TDCR 330XD 4X4 - 2.0 TDCR 320CD - 2.5i 323Ci - 2.5i 325Ci - 2.8i 328Ci - 2.0 TDCR 320TD - 2.5i 325Ti (1998 A 2005)</p> <p>d80x78mm 1f-d51mm 1f-d31mm</p>
	<p>F1847-I NO. 33211229590 - 33217527323 - 33217527324 - 33217529919</p> <p>FOLE DA TRANSMISSÃO JUNTO À RODA</p> <p>BMW SÉRIE 3 (E46) 1.6i 316i - 1.9i 316i - 1.9i 318i - 2.0i 318i - 2.0i 320i - 2.2i 320i - 1.6i 316Ci - 1.9i 318Ci - 2.0i 318Ci - 2.0i 320Ci - 2.2i 320Ci - 1.6i 316Ti - 1.8i 316Ti - 2.0i 318Ti (APÓS 1998)</p> <p>d80x78mm 1f-d44mm 1f-d30mm</p>		<p>KF1385 NO. 33211229376</p> <p>KIT DE FOLE DO CARDAN JUNTO À RODA</p> <p>BMW SERIE 3 (E46) (1999 A 2001) 2.0 TDCR 318TD - 2.0 TDCR 320CD</p> <p>d80x76mm 1f-d52mm 1f-d22mm</p>
	<p>KF1385 NO. 33211229376</p> <p>KIT DE FOLE DO CARDAN JUNTO À RODA</p> <p>BMW SÉRIE 3 E46 (1999 A 2001) 2.0 TDCR 318TD - 2.0 TDCR 320CD</p> <p>d80x76mm 1f-d52mm 1f-d22mm</p>		<p>KS0802 NO. 31126757662 - 31126757623</p> <p>KIT DE SILENT BLOC.DOS BRAÇOS SUSPENSÃO FRENTE</p> <p>BMW SÉRIE 3 (E46) 316i (09-1998 A 02-2005) - 318i (02-1998 A 09-2001) - 320i (03-1998 A 09-2000) - 320D (04-1998 A 09-2001) - 330D (10-1999 A 02-2005) - 318Ci COUPÉ (11-1999 A 09-2001) - 320Ci COUPÉ (08-1999 A 09-2000) - Z3 2.0 (04-1999 A 01-2003)</p> <p>135x87x62mm 1f-d28mm 2f-d12mm</p>

	<p>P1042 NO. 35211160422</p> <p>CAPA DE PEDAL</p> <p>BMW SÉRIE 3 E46 316 I 1.6 - 316 I 1.9 - 318 I - 320 D - 320 I - 323 I - 328 I (APÓS 1998)</p> <p>75x65x40mm NULL</p>		<p>P1055 NO. 35211160421</p> <p>CAPA DE PEDAL DO TRAVÃO(VEÍCULOS COM CAIXA AUTOMÁTICA)</p> <p>BMW SÉRIE 3 (E46) 316i (09-1998 A 02-2005) - 318i (02-1998 A 02-2005) - 320i (03-1998 A 02-2005) - 320D (04-1998 A 02-2005) - 323i (03-1998 A 09-2000) - 325i (09-2000 A 02-2005) - 330Xi (06-2000 A 02-2005) - 330D (10-1999 A 02-2005)</p> <p>74x107x42mm NULL</p>
	<p>P1059 NO. 35211108634</p> <p>CAPA DE PEDAL DO TRAVÃO</p> <p>BMW SÉRIE 3 (E46) 316i - 318i - 320i - 320D - 323i - 325i - 328i - 330i - 330D (02-1998 A 02-2005)</p> <p>75x62x12mm NULL</p>		<p>R221190 NO. 11531436407</p> <p>TUBO SUPERIOR DO RADIADOR</p> <p>BMW SÉRIE 3 (E 46) 316i - 318i</p> <p>B390-d37/37mm 145-145-105-70mm</p>
	<p>R222278 NO. 11617785063 - 11617799393</p> <p>TUBO ADMISSÃO FILTRO DE AR</p> <p>BMW 3 (E46) 320 d (04.98 A 09.01) 136cv 1951cc três volumes - BMW 3 (E46) 320 d (09.01 A 02.05) 150cv 1995cc três volumes - BMW 3 Compact (E46) 320 td (09.01 A 02.05) 150cv 1995cc Hatchback - BMW 3 Touring (E46) 320 d (03.00 A 09.01) 136cv 1951cc Combi - BMW 3 Touring (E46) 320 d (09.01 A 02.05) 150cv 1995cc Comb</p> <p>B150-54/54mm 90-90mm</p>		<p>R222279 NO. 11612247324 - 11617799394</p> <p>TUBO ADMISSÃO FILTRO DE AR</p> <p>BMW 3 (E46) 320 d (04.98 A 09.01) 136cv 1951cc três volumes - BMW 3 (E46) 320 d (09.01 A 02.05) 150cv 1995cc três volumes - BMW 3 Compact (E46) 320 td (09.01 A 02.05) 150cv 1995cc Hatchback - BMW 3 Touring (E46) 318 d (10.02 A 03.03) 115cv 1951cc Combi - BMW 3 Touring (E46) 318 d (03.03 A 02.05) 116cv 1995cc Combi - BMW 3 Touring (E46) 320 d (03.00 A 09.01) 136cv 1951cc Combi - BMW 3 Touring (E46) 320 d (09.01 A 02.05) 150cv 1995cc...etc.</p> <p>B240-47/52mm 90-190mm</p>
	<p>RT08910 NO. 34321165587 - 34326766967</p> <p>TUBO DE TRAVÃO FRENTE LH-RH</p> <p>BMW SÉRIE 3 E46 S- ABS TT</p> <p>405mm F6 - MCL</p>		<p>S1302 NO. 33321136311</p> <p>SILENT-BLOC EXTERNO DO BRAÇO OSCILANTE SUSPENSÃO TRÁS</p> <p>BMW S3 E46 TT (APÓS 1998)</p> <p>d45x57mm c32.5mm 1f-d12mm</p>
	<p>T0627-I NO. 31331094750</p> <p>BATENTE SUSPENSÃO FRENTE</p> <p>BMW 3 (E46) 316 i Ano fabric. até: 09.01 - Chassis: para veículos com chassis standard (09.98 A 02.05) 105cv 1895cc três volumes - BMW 3 (E46) 318 i Código do motor: M43 - Chassis: para veículos com chassis standard (02.98 A 09.01) 118cv 1895cc três volumes - BMW 3 (E46) 320 i Chassis: para veículos com chassis standard (03.98 A 09.00) 150cv 1991cc três volumes - BMW 3 (E46) 320 i Código do motor: M54 - Ano fabric. at é: 09.01 - Chas...etc.</p> <p>d68x86mm 1f-d28mm 1f-d26mm</p>		<p>W5057 NO. 11232247890 - 11232247886 - LHG000100 - 0614602 - 614602 - 93171365</p> <p>POLIE DA CAMBOTA (5 + 5 PISTAS)</p> <p>BMW SÉRIE 3 E46 330D 330 XD (10-1999 A 02-2005 Mtr M57D30 (184CV)</p> <p>d155mm d10mm</p>
	<p>W5058 NO. 11237787304 - 11237790921 - 11237793882 - 11237801977 - 11237805696 - 11237790922 - 11237787326</p> <p>POLIE DA CAMBOTA (6 + 4 PISTAS)</p> <p>BMW SÉRIE 3 E46 318D APÓS 06-2004 Mtr M47N20 (116CV) BMW SÉRIE 3 (E46) 320D APÓS 06-2004 Mtr M47N20 (150CV)</p> <p>d172/190mm d25mm</p>		<p>W5072 NO. 11232247565</p> <p>POLIE DA CAMBOTA (5 + 5 PISTAS)</p> <p>BMW E46 318 D - 320 D</p> <p>d141.8/149.8mm d18.5mm</p>
	<p>W5099 NO. 11237788611 - 11237793593 - 11238511371 - 11232247932</p> <p>POLIE DA CAMBOTA (4+6 PISTAS)</p> <p>BMW SÉRIE 3 (E46) 330D (03-2003 A 02-2005) - 330CD CABRIOLET (APÓS 08-2005) - 330 CD COUPÉ (APÓS 03-2003) - 330 XD TOURING (03-2003) A 02-2005)</p> <p>d191mm NULL</p>		<p>W5099-C NO. 11237788611 - 11237793593</p> <p>POLIE DA CAMBOTA (4+6 PISTAS)</p> <p>BMW SÉRIE 3 (E46) 330D (03-2003 A 02-2005) - 330CD CABRIOLET (APÓS 08-2005) - 330 CD COUPÉ (APÓS 03-2003) - 330 XD TOURING (03-2003) A 02-2005)</p> <p>d191mm NULL</p>
	<p>Z80849 NO.</p> <p>Mola de painel</p> <p>BMW SÉRIE 3(E46)</p> <p>d18x21mm 1p-d9-13mm</p>		

	<p>D0022 NO. 26111209168 - 26111227420 - 26111229080 - 26117511454 - 26111227717 - 26111229360</p> <p>CARDAN DA TRANSMISSÃO</p> <p>BMW SÉRIE 3 (E90) 320i - 325i (APÓS 01-2005)</p> <p>d132x123x30mm 6f-d12mm</p>		<p>E1111 NO. 18207534092 - 18207589931 - 18208511880</p> <p>ESTICADOR DO ESCAPE</p> <p>BMW 3 (E 90) 316 i (01.05 A 10.11) 115cv 1596cc três volumes - BMW 3 (E 90) 318 i (09.05 A 03.07) 129cv 1995cc três volumes - BMW 3 (E 90) 318 i (09.07 A 12.11) 143cv 1995cc três volumes - BMW 3 (E 90) 320 i (01.05 A 03.07) 150cv 1995cc três volumes - BMW 3 (E 90) 320 i (09.07 A 12.11) 170cv 1995cc três volumes - BMW 3 (E 90) 320 si (09.05 A 08.06) 173cv 1997cc três v olumes - BMW 3 (E 90) 318 d (01.05 A 08.07) 122cv 1995cc três vol...etc.</p> <p>71x54x32mm 2f-d10mm</p>
	<p>F1846-I NO. 33211229594 - 33217527325 - 33217527326 - 33217529915 - 33217547080</p> <p>FOLE DA TRANSMISSÃO JUNTO À RODA</p> <p>BMW SÉRIE 3 (E90) 2.5i 325i - 2.5i 325Xi 4X4 - 3.0i 330i - 3.0i 330Xi 4X4 (APÓS 2005)</p> <p>d80x78mm 1f-d51mm 1f-d31mm</p>		<p>F1847-I NO. 33211229590 - 33217527323 - 33217527324 - 33217529919</p> <p>FOLE DA TRANSMISSÃO JUNTO À RODA</p> <p>BMW SÉRIE 3 (E90) 2.0i 318i - 2.0i 320i (APÓS 2005)</p> <p>d80x78mm 1f-d44mm 1f-d30mm</p>
	<p>P1055 NO. 35211160421</p> <p>CAPA DE PEDAL DO TRAVÃO(VEÍCULOS COM CAIXA AUTOMÁTICA)</p> <p>BMW SÉRIE 3 (E90) 318i (APÓS 09-2005) - 320i (APÓS 01-2005) - 320D (APÓS 01-2005) - 325i (APÓS 01-2005) - 330i (APÓS 01-2005)</p> <p>74x107x42mm NULL</p>		<p>P1059 NO. 35211108634</p> <p>CAPA DE PEDAL DO TRAVÃO</p> <p>BMW SÉRIE 3 (E90) 320i - 325i (APÓS 01-2005)</p> <p>75x62x12mm NULL</p>
	<p>RT80266 NO. 34306771720</p> <p>TUBO DE TRAVÃO FRENTE LH-RH</p> <p>BMW SÉRIE 3 (E90) 320D (APÓS 01-2005) - SÉRIE 3 (E90) 325i (APÓS 01-2005) - SÉRIE 3 (E90) 325Xi (APÓS 01-2005) - SÉRIE 3 (E90) 330i (APÓS 01-2005)</p> <p>553mm F6 - MC11</p>		<p>T0623-I NO. 33536767334</p> <p>BATENTE SUSPENSÃO FRENTE</p> <p>BMW 3 (E90) 316 i (01.05 A 10.11) 115cv 1596cc três volumes - BMW 3 (E90) 318 i (09.05 A 03.07) 129cv 1995cc três volumes - BMW 3 (E90) 318 i (09.07 A 12.11) 143cv 1995cc três volumes - BMW 3 (E90) 320 i (01.05 A 03.07) 150cv 1995cc três volumes - BMW 3 (E90) 320 i (09.07 A 12.11) 170cv 1995cc três volumes - BMW 3 (E90) 320 si (09.05 A 08.06) 173cv 1997cc três volumes - BMW 3 (E90) 323 i (04.06 A 12.11) 177cv 2497cc três volumes - B...etc.</p> <p>d57x89mm 1f-d20mm 1f-d16mm</p>
	<p>W5099 NO. 11237788611 - 11237793593 - 11238511371 - 11232247932</p> <p>POLIE DA CAMBOTA (4+6 PISTAS)</p> <p>BMW SÉRIE 3 (E90) 330D (APÓS 09-2005) - 335D (APÓS 09-2006)</p> <p>d191mm NULL</p>		<p>W5099-C NO. 11237788611 - 11237793593</p> <p>POLIE DA CAMBOTA (4+6 PISTAS)</p> <p>BMW SÉRIE 3 (E90) 330D (APÓS 09-2005) - 335D (APÓS 09-2006)</p> <p>d191mm NULL</p>
	<p>W5109 NO. 11237797995 - 11237799153 - 11237823191</p> <p>POLIE DA CAMBOTA (6 PISTAS)</p> <p>BMW SÉRIE 3 (E90) 318 D 122CV (09-2005 A 12-2011) - 320 D 163 CV (01-2005 A 12-2011) - 320 XD 177CV (09-2007 A 12-2011)</p> <p>NULL d190mm 4f-d10mm</p>		<p>W5142 NO. 11238512072</p> <p>POLIE DA CAMBOTA 6 PISTAS</p> <p>BMW SÉRIE 3 (E90) 316 d (07.09 A 12.11) 116cv 1995cc três volumes - BMW 3 (E90) 318 d (09.09 A 10.11) 143cv 1995cc três volumes - BMW 3 (E90) 320 d (01.10 A 12.11) 184cv 1995cc três volumes - BMW 3 (E90) 320 d xDrive (01.10 A 12.11) 184cv 1995cc três volumes</p> <p>d185mm d10mm</p>
	<p>Z80726 NO. 511131960054</p> <p>Mola de friso</p> <p>BMW SÉRIE 3(E90)</p> <p>35x22.5x21.7mm NULL</p>		<p>Z80740 NO. 51111944537</p> <p>Mola de fixação</p> <p>BMW SÉRIE 3(E90)</p> <p>d20x32mm 1p-d6.5-15.5mm</p>
	<p>Z80741 NO. 51118174185</p> <p>Mola de fixação</p> <p>BMW SÉRIE 3(E90)</p> <p>d20x33mm 1p-d6.5-15mm</p>		<p>Z80742 NO. 51111908077 - N90359101</p> <p>Mola de fixação</p> <p>BMW SÉRIE 3(E90)</p> <p>d15x33mm 1p-d6.5-15.5mm</p>

BMW SÉRIE 3(E90)


	Z80745	NO. 51118174186		Z80768	NO. 51471911992
	Mola de fixação BMW SÉRIE 3(E90)			Mola de fixação BMW SÉRIE 3(E90)	
	d15x44mm	1p-d6.5-20mm		d20x28mm	1p-d8-14mm

BMW SÉRIE 3(E91)

	D0022	NO. 26111209168 - 26111227420 - 26111229080 - 26117511454 - 26111227717 - 26111229360		T0623-I	NO. 33536767334
	CARDAN DA TRANSMISSÃO BMW SÉRIE 3 (E91) 320i TOURING (APÓS 09-2005)			BATENTE SUSPENSÃO FRENTE BMW 3 Touring (E91) 318 i (05.07 A 05.12) 143cv 1995cc Combi - BMW 3 Touring (E91) 320 i (02.07 A 05.12) 170cv 1995cc Combi - BMW 3 Touring (E91) 325 i (09.07 A 06.12) 218cv 2996cc Combi - BMW 3 Touring (E91) 325 i xDrive (09.07 A 06.12) 218cv 2996cc Combi - BMW 3 Touring (E91) 330 i (09.07 A 06.12) 272cv 2996cc Combi - BMW 3 Touring (E91) 330 i xDrive (09.07 A 06.12) 272cv 2996cc Combi - BMW 3 Touring (E91) 335 i xDrive (05.08 A 05.12) 30...etc.	
	d132x123x30mm	6f-d12mm		d57x89mm	1f-d20mm 1f-d16mm
	W5099	NO. 11237788611 - 11237793593 - 11238511371 - 11232247932		W5099-C	NO. 11237788611 - 11237793593
	POLIE DA CABBOTA (4+6 PISTAS) BMW SÉRIE 3 (E91) 330D TOURING (APÓS 09-2005) - 335D TOURING (APÓS 09-2006)			POLIE DA CABBOTA (4+6 PISTAS) BMW SÉRIE 3 (E91) 330D TOURING (APÓS 09-2005) - 335D TOURING (APÓS 09-2006)	
	d191mm	NULL		d191mm	NULL
	W5109	NO. 11237797995 - 11237799153 - 11237823191		W5142	NO. 11238512072
	POLIE DA CABBOTA (6 PISTAS) BMW SÉRIE 3 Touring (E91) 318 D 122CV (APÓS 09-2005) - 320D 163CV (APÓS 09-2005)			POLIE DA CABBOTA (6 PISTAS) BMW SÉRIE 3 Touring (E91) 316 d (09.09 A 06.12) 116cv 1995cc Combi - BMW 3 Touring (E91) 318 d (07.07 A 06.12) 136cv 1995cc Combi - BMW 3 Touring (E91) 318 d (09.07 A 06.12) 143cv 1995cc Combi - BMW 3 Touring (E91) 320 d (03.10 A 05.12) 184cv 1995cc Combi - BMW 3 Touring (E91) 320 d xDrive (03.10 A 05.12) 184cv 1995cc Combi	
	NULL	d190mm 4f-d10mm		d185mm	d10mm

BMW SÉRIE 3(E92)


	T0623-I	NO. 33536767334		W5099	NO. 11237788611 - 11237793593 - 11238511371 - 11232247932
	BATENTE SUSPENSÃO FRENTE BMW 3 Coupé - (E92) 316 i (09.07 A 12.13) 122cv 1599cc Coupé - BMW 3 Coupé (E92) 318 i (03.10 A 12.13) 143cv 1995cc Coupé - BMW 3 Coupé (E92) 320 i (11.06 A 06.07) 150cv 1995cc Coupé - BMW 3 Coupé (E92) 320 i (03.07 A 12.13) 170cv 1995cc Coupé - BMW 3 Coupé (E92) 325 i (09.06 A 12.13) 218cv 2497cc Coupé - BMW 3 Coupé (E92) 325 xi (09.06 A 12.13) 218cv 2497cc Coupé - BMW 3 Coupé (E92) 325 i (09.07 A 12.13) 218cv 2996cc Coupé -...etc.			POLIE DA CABBOTA (4+6 PISTAS) BMW SÉRIE 3 (E92) 325D COUPÉ (APÓS 03-2007) - 330D - 335D (APÓS 09-2006)	
	d57x89mm	1f-d20mm 1f-d16mm		d191mm	NULL
	W5099-C	NO. 11237788611 - 11237793593		W5109	NO. 11237797995 - 11237799153 - 11237823191
	POLIE DA CABBOTA (4+6 PISTAS) BMW SÉRIE 3 (E92) 325D COUPÉ (APÓS 03-2007) - 330D - 335D (APÓS 09-2006)			POLIE DA CABBOTA (6 PISTAS) BMW SÉRIE 3 COUPÉ (E92) 320 D 177CV (APÓS 03-2007) - 320 XD 177CV (APÓS 03-2007)	
	d191mm	NULL		NULL	d190mm 4f-d10mm

	W5099 NO. 11237788611 - 11237793593 - 11238511371 - 11232247932		W5099-C NO. 11237788611 - 11237793593
	POLIE DA CAMBOTA (4+6 PISTAS) BMW SÉRIE 3 (E93) 325D CABRIOLET (APÓS 03-2007) - 330D CABRIOLET (APÓS 03-2007)		POLIE DA CAMBOTA (4+6 PISTAS) BMW SÉRIE 3 (E93) 325D CABRIOLET (APÓS 03-2007) - 330D CABRIOLET (APÓS 03-2007)
d191mm	NULL	d191mm	NULL
	W5109 NO. 11237797995 - 11237799153 - 11237823191		
	POLIE DA CAMBOTA (6 PISTAS) BMW SÉRIE 3 Cabriolet (E93) 320 D 177CV (APÓS 03-2007)		
NULL	d190mm 4f-d10mm		

BMW SÉRIE 3(F30) - SÉRIE 3(F35) - SÉRIE 3(F80)

	W5125 NO. 11517545958 - 7545958 - 11517619020 - 7619020 - 11517571012 - 7571012		W5125 NO. 11517545958 - 7545958 - 11517619020 - 7619020 - 11517571012 - 7571012
	POLIE DA BOMBA DE ÁGUA BMW SÉRIE 3 (F30) - 316 i (PÓS 10.12) 136cv 1598cc três volumes - BMW SÉRIE 3 (F30) - 320 i (APÓS 02.12) 170cv 1598cc três volumes		POLIE DA BOMBA DE ÁGUA BMW SÉRIE 3 (F35) - 316 i (PÓS 10.12) 136cv 1598cc três volumes - BMW SÉRIE 3 (F35) - 320 i (APÓS 02.12) 170cv 1598cc três volumes
d123mm	d20mm	d123mm	d20mm
	W5125 NO. 11517545958 - 7545958 - 11517619020 - 7619020 - 11517571012 - 7571012		W5142 NO. 11238512072
	POLIE DA BOMBA DE ÁGUA BMW SÉRIE 3 (F80) - 316 i (PÓS 10.12) 136cv 1598cc três volumes - BMW SÉRIE 3 (F80) - 320 i (APÓS 02.12) 170cv 1598cc três volumes		POLIE DA CAMBOTA 6 PISTAS BMW SÉRIE 3 (F30 - F80) 320 i xDrive (APÓS 11.11) 184cv 1997cc três volumes - BMW 3 (F30 - F80) 316 d (APÓS 02.12) 116cv 1995cc três volumes - BMW 3 (F30 - F80) 318 d (APÓS 02.12) 143cv 1995cc três volumes - BMW 3 (F30 - F80) 320 d (APÓS 10.11) 163cv 1995cc três volumes - BMW 3 (F30 - F80) 320 d (10.11 A 07.15) 184cv 1995cc três volumes
d123mm	d20mm	d185mm	d10mm

BMW SÉRIE 4 Coupé (F32) - (F82)

	W5142 NO. 11238512072		
	POLIE DA CAMBOTA 6 PISTAS BMW SÉRIE 4 Coupé (F32 - F82) 420 d (07.13 A 03.15) 184cv 1995cc Coupé		
d185mm	d10mm		



BMW SÉRIE 5 (F07)

	W5140	NO. 11237800026		W5142	NO. 11238512072
	POLIE DA CAMBOTA 7 PISTAS BMW SÉRIE 5 Gran Turismo (F07) 530 d (03.10 A 06.12) 211cv 2993cc Hatchback - BMW 5 Gran Turismo (F07) 530 d (01.09 A 06.12) 245cv 2993cc Hatchback - BMW 5 Gran Turismo (F07) 530 d xDrive (01.10 A 06.12) 245cv 2993cc Hatchback - BMW 5 Gran Turismo (F07) 530 d (APÓS 04.11) 258cv 2993cc Hatchback - BMW 5 Gran Turismo (F07) 530 d xDrive (APÓS 05.11) 258cv 2993cc Hatchback - BMW 5 Gran Turismo (F07) 535 d (APÓS 09.10) 299cv 2993cc Hatchback...etc. d190mm			POLIE DA CAMBOTA 6 PISTAS BMW SÉRIE 5 Gran Turismo (F07) 520 d (APÓS 10.11) 184cv 1995cc Hatchback d185mm	

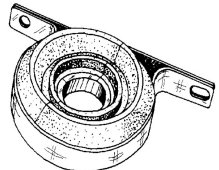

BMW SÉRIE 5 (F10)

	W5140	NO. 11237800026		W5141	NO. 11238513539
	POLIE DA CAMBOTA 7 PISTAS BMW SÉRIE 5 (F10) 525 d (APÓS 02.10) 204cv 2993cc três volumes - BMW 5 (F10) 530 d (APÓS 12.09) 245cv 2993cc três volumes - BMW 5 (F10) 530 d (APÓS 09.11) 258cv 2993cc três volumes - BMW 5 (F10) 535 d (APÓS 08.10) 299cv 2993cc três volumes - BMW 5 (F10) 535 d (APÓS 09.11) 313cv 2993cc três volumes d190mm			POLIE DA CAMBOTA 7 PISTAS BMW SÉRIE 5 (F10) 525 d (APÓS 09.11) 211cv 1995cc três volumes - BMW 5 (F10) 525 d xDrive (APÓS 09.11) 211cv 1995cc três volumes d166,7mm	
	W5141	NO. 11238513539		W5142	NO. 11238512072
	POLIE DA CAMBOTA 7 PISTAS BMW SÉRIE 5 Touring (F11) 525 d (APÓS 09.11) 218cv 1995cc Combi - BMW 5 Touring (F11) 525 d xDrive (APÓS 09.11) 218cv 1995cc Combi d166,7mm			POLIE DA CAMBOTA 6 PISTAS BMW SÉRIE 5 (F10) 520 d xDrive (01.13 A 06.14) 184cv 1995cc três volumes - BMW 5 (F10) 525 d (APÓS 09.11) 211cv 1995cc três volumes d185mm	

BMW SÉRIE 5 Touring (F11)





	W5140	NO. 11237800026		W5142	NO. 11238512072
	POLIE DA CAMBOTA 7 PISTAS BMW SÉRIE 5 Touring (F11) 525 d (APÓS 09.10) 204cv 2993cc Combi - BMW 5 Touring (F11) 530 d (APÓS 09.10) 245cv 2993cc Combi - BMW 5 Touring (F11) 530 d (APÓS 09.11) 258cv 2993cc Combi - BMW 5 Touring (F11) 535 d (APÓS 09.10) 299cv 2993cc Combi - BMW 5 Touring (F11) 535 d (APÓS 09.11) 313cv 2993cc Combi d190mm			POLIE DA CAMBOTA 6 PISTAS BMW SÉRIE 5 Touring (F11) 518 d (APÓS 01.13) 143cv 1995cc Combi - BMW 5 Touring (F11) 520 d (06.10 A 06.14) 184cv 1995cc Combi - BMW 5 Touring (F11) 520 d xDrive (06.10 A 07.14) 184cv 1995cc Comb d185mm	

BMW SÉRIE 5(E12)

	A0948	NO. 26121104355 - 26111206502		A1317	NO. 11811246437 - 11811175212
	SUPORTE CENTRAL DA TRANSMISSÃO COM ROLAMENTO BMW E12 525 - 528 TT- M535i - BMW 518 - 520 (ATÉ 7-1981) 155x101x42mm			SUPORTE DA FRENTE ESQUERDA DO MOTOR BMW SÉRIE 5 (E12) 520-6 (1977 A 1981) d30mm	

	<p>A1949 NO. 7903090234</p> <p>APOIO DA TRANSMISSÃO</p> <p>BMW 5 (E12) 518 (07.74 A 05.81) 90cv 1766cc três volumes - BMW 5 (E12) 520 (08.72 A 08.77) 115cv 1990cc três volumes - BMW 5 (E12) 520 i (03.72 A 07.79) 125cv 1990cc três volumes - BMW 5 (E12) 520 i (08.72 A 10.75) 131cv 1990cc três volumes - BMW 5 (E12) 520/6 (09.77 A 05.81) 122cv 1990cc três volumes - BMW 5 (E12) 525 (06.73 A 06.81) 146cv 2494cc três volumes - BMW 5 (E12) 525 (08.76 A 05.81) 150cv 2494cc três volumes - BMW ...etc.</p> <p>170x110x56mm 1f-d30mm</p>		<p>D0004 NO. 26111106113</p> <p>CARDAN DE TRANSMISSÃO</p> <p>BMW SÉRIE 5 (E12) 518 - 520 - 324 - 534 - 526</p> <p>d110x39mm 8f-d9mm</p>
	<p>D0022 NO. 26111209168 - 26111227420 - 26111229080 - 26117511454 - 26111227717 - 26111229360</p> <p>CARDAN DA TRANSMISSÃO</p> <p>BMW SÉRIE 5 (E12) 525 - 528i - M535i (1973 A 1981)</p> <p>d132x123x30mm 6f-d12mm</p>		<p>D0026 NO. 26111204294 - 26111207785 - 26111225624</p> <p>CARDAN DO VEIO DE TRANSMISSÃO</p> <p>BMW 5 (E12) 518 (07.74 A 05.81) 90cv 1766cc três volumes 4 / 5 - BMW 5 (E12) 520 (08.72 A 08.77) 115cv 1990cc três volumes - BMW 5 (E12) 520 i (10.75 A 05.77) 125cv 1990cc três volumes - BMW 5 (E12) 520 i (08.72 A 10.75) 131cv 1990cc três volumes - BMW 5 (E12) 520/6 (09.77 A 05.81) 122cv 1990cc três volumes - BMW 5 (E12) 525 (06.73 A 06.81) 146cv 2494cc três volumes - BMW 5 (E28) 518 (06.81 A 08.84) 90cv 1766cc três volumes - BMW 5 (E28) 518 i (05.81 A 12.87) 105cv 1766cc três volumes - ...etc.</p> <p>d110x28mm 1f-d40mm 6f-d10mm</p>
	<p>F0548-I NO. 33211105446 - 33211105446 - 3321110544603</p> <p>FOLE DO SEMI-EIXO LADO CAIXA</p> <p>BMW 518 - 520 (APÓS 72)</p> <p>d85x80mm 1f-d51mm 1f-d23mm</p>		<p>F1650A-I NO. 33211209551 - 33211229221 - 33219067815 - 33219067906</p> <p>FOLE DA TRANSMISSÃO JUNTO À CAIXA</p> <p>BMW SÉRIE 5(E12) 2.0i 520i - 2.4TD 524 TD - 2.5 525 - 2.5i 525i - 525iX 24V - 2.7i 525E - 2.8i 528i - 3.0i 530i - 3.0i 530i V8 - 3.4i 535i (1972 A 1981)</p> <p>d110x125mm 1f-d108mm 1f-d25mm</p>
	<p>M6032 NO. 181114790110 - 18111245500 - 18111728363 - 18114690142</p> <p>JUNTA DE ESCAPE</p> <p>BMW E12 518i - 520i - 525 - 528i</p> <p>110x80mm 2f-d40mm</p>		<p>M6083 NO. 18111101192 - 18111723843 - 18111245429</p> <p>JUNTA DE ESCAPE</p> <p>BMW E12 520i (1977 A 1988) - 525i (1973 A 1988) - 528i (1977 A 1988)</p> <p>87x78mm 1f-d39mm</p>
	<p>N2331 NO. 18211245113 - 18211101878</p> <p>ANEL ESCAPE</p> <p>BMW E12 518 - 520i - 525 - 528i</p> <p>d58x14mm 1f-d31mm</p>		<p>N3727 NO. 3100099 - 90301-34207-000</p> <p>ANEL DE ESCAPE</p> <p>BMW E12 520 - 518 (ATÉ VIAT. 462680)</p> <p>d55x12mm 1f-d31mm</p>
	<p>P1059 NO. 35211108634</p> <p>CAPA DE PEDAL DO TRAVÃO</p> <p>BMW SÉRIE 5 (E12) 518 - 518i - 520 - 520i - 520-6 - 525 - 525 - 528 - 528i - (08-1972 A 05-1981)</p> <p>75x62x12mm NULL</p>		<p>R220075 NO.</p> <p>TUBO INFERIOR DO RADIADOR</p> <p>BMW E12 518</p> <p>B225-d35/35mm 60-95-80-45mm</p>
	<p>R220077 NO. 11531266464 - 11531262751 - 134396</p> <p>TUBO DE RADIADOR SUPERIOR</p> <p>BMW E12 518 - 520-4 - M535-I</p> <p>B230-D30/30mm 100-65-50-80mm</p>		<p>RT08693 NO. 34321115695 - 34321159878 - 34321159881 - 34321108135 - 34321113183 - 34324050542</p> <p>TUBO DE TRAVÃO TRÁS LH-RH</p> <p>BMW SÉRIE 5 (E12) TT (08-1972 A 08-1981)</p> <p>225mm F - F</p>

	<p>A0948 NO. 26121104355 - 26111206502</p> <p>SUPOORTE CENTRAL DA TRANSMISSÃO COM ROLAMENTO BMW E28 525i - 528i - M5 3.5</p> <p>155x101x42mm d30mm</p>		<p>D002 NO. 26111209168 - 26111227420 - 26111229080 - 26117511454 - 26111227717 - 26111229360</p> <p>CARDAN DA TRANSMISSÃO BMW SÉRIE 5 (E28) 524TD - 525i - 525 E 2.7 - 528i - 535i - M535i - M5 3.5 (1981 A 1987)</p> <p>d132x123x30mm 6f-d12mm</p>
	<p>E0125 NO. 31351134582 - 31351128050 - 31351127194 - 31351130075 - 31351124380 - 31352227203</p> <p>ESTICADOR DA BARRA ESTABILIZADORA DA FRENTE BMW SERIE 5 (E28) TT - SERIE 5 (E34) TT</p> <p>280x36x36mm 2p-d10-20mm</p>		<p>F1082-I NO. 32111127104</p> <p>FOLE DA DIREÇÃO ESQUERDO BMW E28 316 ? 318i (APÓS 1982)</p> <p>d67-165mm 1f-d44mm 1f-d36mm</p>
	<p>F1650A-I NO. 33211209551 - 33211229221 - 33219067815 - 33219067906</p> <p>FOLE DA TRANSMISSÃO JUNTO À CAIXA BMW SÉRIE 5(E28) 2.0i - 2.4 TD - 2.5i - 2.7i - 2.8i - 3.4i (1980 A 1990)</p> <p>d110x125mm 1f-d108mm 1f-d25mm</p>		<p>M6009 NO. 18111245429 - 18111719313</p> <p>JUNTA DE ESCAPE BMW E28 524 (1986 A 1989) - 524i (1988 A 1990)</p> <p>d86x5mm 1f-d78mm</p>
	<p>M6028 NO. 18111175311</p> <p>JUNTA DE ESCAPE BMW E28 518 (1981 A 1988) - 518i (1984 A 1988)</p> <p>d57x10mm 1f-d47mm</p>		<p>M6032 NO. 18114790110 - 18111245500 - 18111728363 - 18114690142</p> <p>JUNTA DE ESCAPE BMW E28 518i - 520i - 525 - 528i</p> <p>110x80mm 2f-d40mm</p>
	<p>M6059 NO. 11761711717 - 11761277954 - 18301723885</p> <p>JUNTA DE ESCAPE BMW E28 520i (1986 A 1990) - 525i (1987 A 1990) - 525ix (1990 A 1996) - 530i (1988 A 1991) - 535i ((1988 A 1991)</p> <p>77x85mm 1f-d46mm</p>		<p>M6065 NO. 1811177768 - 18101176502 - 11761711718 - 1176171968 - 18111718364</p> <p>JUNTA DE ESCAPE BMW E28 518 (1983 A 1988) - 518i (1984 A 1988)</p> <p>145x77mm 2f-d42mm</p>
	<p>M6083 NO. 18111101192 - 18111723843 - 18111245429</p> <p>JUNTA DE ESCAPE BMW E28 520i (1977 A 1988) - 525i (1973 A 1988) - 528i (1977 A 1988)</p> <p>87x78mm 1f-d39mm</p>		<p>N0500 NO. 18211105638 - 18211105677 - 1824490159</p> <p>ANEL DE SUPORTE DE ESCAPE BMW E28 SÉRIE 3 TT - 518 - 525 - 528 - 535</p> <p>65x18mm NULL</p>
	<p>N1617 NO.</p> <p>ANEL DE ESCAPE BMW E28 518 - 520 - 525 - 528</p> <p>d65x13mm 1f-d40mm</p>		<p>N2001 NO. 4387294 - RF138115514A - SE138115514A</p> <p>ANEL DE ESCAPE TRÁS BMW E28 518 - 520</p> <p>d70x14mm 1f-d46mm</p>
	<p>N2004 NO.</p> <p>ANEL DE ESCAPE BMW SÉRIE 5 (E28) TT - 518 - 520 - 525 - 535</p> <p>d78x39mm 1f-d43mm</p>		<p>P1059 NO. 35211108634</p> <p>CAPA DE PEDAL DO TRAVÃO BMW SÉRIE 5 (E28) 518 - 518i - 520i - 524D - 524TD - 525i - 525 (2.7) - 528i - 535i (06-1981 A 06-1990)</p> <p>75x62x12mm NULL</p>

	R220862 NO. 11531287651 TUBO LIGAÇÃO BOMBA DE ÁGUA BMW 5 (E28) 520 i (06.81 A 12.87) 125cv 1990cc três volumes - BMW 5 (E28) 520 i (08.85 A 12.87) 129cv 1990cc três volumes - BMW 5 (E28) 525 e (09.81 A 12.87) 122cv 2693cc três volumes - BMW 5 (E28) 525 e (05.83 A 12.87) 125cv 2693cc três volumes - BMW 5 (E28) 525 e (12.84 A 12.87) 129cv 2693cc três volumes - BMW 5 (E34) 520 i (01.88 A 08.91) 129cv 1990cc três volumes - BMW 5 (E34) 525 i (01.88 A 08.91) 170cv 2494cc três volume		RT08693 NO. 34321115695 - 34321159878 - 34321159881 - 34321108135 - 34321113183 - 34324050542 TUBO DE TRAVÃO TRÁS LH-RH BMW SÉRIE 5 (E28) TT (06-1981 A 12-1987)
	B200-33/35mm 60-170-160-100mm		225mm F - F
	T0621-I NO. 31331124573 BATENTE SUSPENSÃO FRENTE BMW 5 (E28) 518 (06.81 A 08.84) 90cv 1766cc três volumes - BMW 5 (E28) 518 i (05.81 A 12.87) 105cv 1766cc três volumes - BMW 5 (E28) 520 i (06.81 A 12.87) 125cv 1990cc três volumes - BMW 5 (E28) 520 i (08.85 A 12.87) 129cv 1990cc três volumes - BMW 5 (E28) 525 i (06.81 A 12.87) 150cv 2495cc três volumescc BMW 5 (E28) 525 e (09.81 A 12.87) 122cv 2693cc três volumes - BMW 5 (E28) 525 e (05.83 A 12.87) 125cv 2693cc três volumes - BMW 5...etc. d59x85mm 1f-d26mm 1f-d18mm		T0622-I NO. 33521124573 BATENTE SUSPENSÃO FRENTE BMW 5 (E28) 518 (06.81 A 08.84) 90cv 1766cc três volumes - BMW 5 (E28) 518 i (05.81 A 12.87) 105cv 1766cc três volumes - BMW 5 (E28) 520 i (06.81 A 12.87) 125cv 1990cc três volumes - BMW 5 (E28) 520 i (08.85 A 12.87) 129cv 1990cc três volumes - BMW 5 (E28) 525 i (06.81 A 12.87) 150cv 2495cc três volumes - BMW 5 (E28) 525 e (09.81 A 12.87) 122cv 2693cc três volumes - BMW 5 (E28) 525 e (05.83 A 12.87) 125cv 2693cc três volumes - BMW 5...etc. d58x83mm 1f-d18mm 1f-d12mm
	d59x85mm 1f-d26mm 1f-d18mm		d58x83mm 1f-d18mm 1f-d12mm



BMW SÉRIE 5(E34)

	A1746 NO. 22311094916 - 23711131664 APOIO DA CAIXA DE VELOCIDADES PARTE DE TRÁS BMW SÉRIE 5 (E34) M5 3.6 - M5 3.6CAT - M5 3.8 - 520i - 524TD - 525i - 525TD - 525TDS - 530i (1988 A 1995) - TOURING M5 3.8 - 525TD - 525TDS (1991 A 1997)		A1947 NO. 26121103728 APOIO DA TRANSMISSÃO BMW 5 (E34) 518 i Tipo de caixa de velocidades: para caixa de velocidades manual (08.89 A 09.95) 113cv 1796cc três volumes - BMW 5 (E34) 518 i Tipo de caixa de velocidades: para caixa de velocidades automática (08.89 A 09.95) 115cv 1796cc três volumes - BMW 5 Touring (E34) 518 i Tipo de caixa de velocidades: para caixa de velocidades manual (03.93 A 09.94) 113cv 1796cc par...etc. 180x100x45mm 1f-d30mm
	d50x34mm 2p-d8-17/19mm		180x100x45mm 1f-d30mm
	A1959 NO. 24701138427 - 1138427 APOIO ESQUERDO CAIXA VELOCIDADES BMW 5 (E34) 520 i 24V (09.89 A 09.95) 150cv 1991cc três volumes - BMW 5 (E34) 525 i 24V (09.89 A 09.95) 192cv 2494cc três volumes - BMW 5 Touring (E34) 520 i (11.91 A 01.97) 150cv 1991cc Combi - BMW 5 Touring (E34) 525 i (11.91 A 01.97) 192cv 2494cc Combi		A1960 NO. 24701138428 - 1138428 APOIO DIREITO CAIXA VELOCIDADES BMW 5 (E34) 520 i 24V (09.89 A 09.95) 150cv 1991cc três volumes - BMW 5 (E34) 525 i 24V (09.89 A 09.95) 192cv 2494cc três volumes - BMW 5 Touring (E34) 520 i (11.91 A 01.97) 150cv 1991cc Combi - BMW 5 Touring (E34) 525 i (11.91 A 01.97) 192cv 2494cc Combi
	48x45x42mm 2p-d8x16mm		48x45x42mm 2p-d8x16mm
	D0022 NO. 26111209168 - 26111227420 - 26111229080 - 26117511454 - 26111227717 - 26111229360 CARDAN DA TRANSMISSÃO BMW SÉRIE 5 (E34) 524TD - 525i - 525i 24V - 525TD - 525TDS - 530i - 530i V8 - 535i (1988 A 1995)		D0031 NO. 26111229065 - 26111227690 CARDAN DO VEIO DE TRANSMISSÃO BMW 5 (E34) 540 i V8 T Combi (09.92 A 09.95) 286cv 3982cc três volumes - BMW 5 Touring (E34) 540 i Combi (09.93 A 01.97) 286cv 3982cc Combi - BMW 5 (E39) 540 i (04.96 A 06.03) 286cv 4398cc três volumes - BMW 5 (E39) 525 d Combi (02.00 A 06.03) 163cv 2497cc três volumes - BMW 5 (E39) 530 d Combi (08.98 A 09.00) 184cv 2926cc três volumes - BMW 5 (E39) 530 d Combi (09.00 A 06.03) 193cv 2926cc três volumes - BMW 5 Touring (E39) 540 i...etc. d140x38mm 1f-d52mm 6f-d14mm
	d132x123x30mm 6f-d12mm		d140x38mm 1f-d52mm 6f-d14mm
	F1650A-I NO. 33211209551 - 33211229221 - 33219067815 - 33219067906 FOLE DA TRANSMISSÃO JUNTO À CAIXA BMW SÉRIE 5(E34) 2.5i - 3.0i - 3.4i (1988 A 1997)		F1800-I NO. 33211226719 - 33211229205 - 33217504703 FOLE DA TRANSMISSÃO JUNTO À CAIXA BMW SÉRIE 5(E34) 1.8i 518i - 2.0i 520i - 2.0i 520i 24V - 2.4TD 524TD - 2.5TD 525TD - 2.5TD 525TDS - 2.5i 525i - 525iX 24V - 3.0i 530i - 4.0i 540i V8 (88 A 97)
	d110x125mm 1f-d108mm 1f-d25mm		d102x94mm 1f-d100mm 1f-d22mm
	M6028 NO. 18111175311 JUNTA DE ESCAPE BMW E34 525i (APÓS 1990) - 525ix (1990 A 1996) - 528i (1982 A 1988) - 530i - 535i (1988 A 1991)		M6059 NO. 1176171717 - 11761277954 - 18301723885 JUNTA DE ESCAPE BMW E34 520i (1986 A 1990) - 525i (1987 A 1990) - 525ix (1990 A 1996) - 530i (1988 A 1991) - 535i ((1988 A 1991)
	d57x10mm 1f-d47mm		77x85mm 1f-d46mm

BMW SÉRIE 5(E34)




	N0500 NO. 18211105638 - 18211105677 - 1824490159 ANEL DE SUPORTE DE ESCAPE BMW 5E34 SÉRIE 3 TT - 518 - 525 - 528 - 535 65x18mm NULL		N1617 NO. ANEL DE ESCAPE BMW E34 518 - 520 - 525 - 528 d65x13mm 1f-d40mm
	N2001 NO. 4387294 - RF138115514A - SE138115514A ANEL DE ESCAPE TRÁS BMW E34 518 - 520 d70x14mm 1f-d46mm		N2004 NO. ANEL DE ESCAPE BMW SÉRIE 3 E34 TT - 518 - 520 - 525 - 535 d78x39mm 1f-d43mm
	P1059 NO. 35211108634 CAPA DE PEDAL DO TRAVÃO BMW SÉRIE 5(E34) 518i - 520i - 524TD - 525i - 525TD - 525TDS - 530i - 535i - 540i - M5 (3.6) - M5 (3.8) (01-1988 A 09-1995) 75x62x12mm NULL		Q2009 NO. UNIÃO DE ESCAPE 48/45x80mm BMW SÉRIE 5 (E34) - 525 i 24V Código do mot or: M50 - Mod. t ipo: E34 5 - Mod. t ipo: H - Mod. t ipo: Hx5 - Tipo de caixa de velocidades: Caixa de velocidades manual - ou - Ano fabric. até: (02.95) - Código do mot or: M50 (Motronic) - Mod. t ipo: E34 (09.89 - 0 80x77x55mm 1f-d45/48mm
	RT08693 NO. 34321115695 - 34321159878 - 34321159881 - 34321108135 - 34321113183 - 34324050542 TUBO DE TRAVÃO TRÁS LH-RH BMW SÉRIE 5 (E34) TT (01-1988 A 09-1995) 225mm F - F		T0621-I NO. 31331124449 BATENTE SUSPENSÃO FRENTE BMW 5 Touring (E34) 518 i 03.93 - 09.94 83 113 1796 Combi BMW 5 Touring (E34) 518 g 11.95 - 06.96 85 115 1796 Combi BMW 5 Touring (E34) 520 i 11.91 - 01.97 110 150 1991 Combi - BMW 5 Touring (E34) 525 td (03.93 A 01.97) 115cv 2497cc Combi - BMW 5 Touring (E34) 525 tds (12.91 A 01.97) 143cv 2503cc Combi - BMW 5 Touring (E39) 520 i (04.99 A 05.04) 136cv 1991cc Combi - BMW 5 Touring (E39) 520 i (01.97 A 09.00) 150cv 1991cc Combi - BMW 5 Touring (...etc. d59x85mm 1f-d26mm 1f-d18mm
	T0621-I NO. 31331124573 BATENTE SUSPENSÃO FRENTE BMW 5 (E34) 5 1 8 i Chassis: para veic ulos sem chassis desportivo (08.89 A 09.95) 113cv 1796cc três volumes - BMW 5 (E34) 518 i (08.89 A 09.95) 115cv 1796cc três volumes - BMW 5 (E34) 520 i (01.88 A 08.91) 129cv 1990cc três volumes - BMW 5 (E34) 520 i 24V (09.89 A 09.95) 150cv 1991cc três volumes - BMW 5 (E34) 525 i (01.88 A 08.91) 170cv 2494cc três volumes - BMW 5 (E34) 525 i 24V (09.89 A 09.95) 192cv 2494cc três volumes - BMW 5 (E...etc. d59x85mm 1f-d26mm 1f-d18mm		W5047 NO. 11232246510 - 11232246511 - 11232245377 - 11232244417 - 90487878 - 90541669 - 0614612 - 0614610 - 61... POLIE DA CAMBOTÁ (5 PISTAS) BMW SERIE 5 (E34) 525 TD - TDS (01-1990 A 12-1997) Mtr M51D25 (115-143CV) (S-AC) d157/205mm d45mm
	Z80788 NO. 51481915964 Mola de fixação BMW SÉRIE 5(E34) d20x23mm 1p-d7-11mm		Z80849 NO. Mola de painel BMW SÉRIE 5(E34) d18x21mm 1p-d9-13mm

BMW SÉRIE 5(E39)

	A1746 NO. 22311094916 - 23711131664 APOIO DA CAIXA DE VELOCIDADES PARTE DE TRÁS BMW SÉRIE 5 (E39) M5 - 520i - 523i - 525D - 525TD - 525TDS - 528i - 530D - 535i - 540i (1997 A 2004) d50x34mm 2p-d8-17/19mm		A1894 NO. 26121229431 - 26121229242 APOIO DA TRANSMISSÃO BMW 5 (E39) 525d (02-2000 A 06-2003) 163CV 2497CC - BMW 5 (E39) 530d (08-1998 A 09-2000) 184CV 2926CC - BMW 5 (E39) 530d (09-2000 A 06-2003) 193CV 2926CC - BMW 5 Touring (E39) 525d Combi (02-2000 A 05-2004) 163CV 2497CC - BMW 5 Touring (E39) 530d Combi (0 185x100x43mm 1f-d30mm
--	--	---	---


	<p>D0022 NO. 26111209168 - 26111227420 - 26111229080 - 26117511454 - 26111227717 - 26111229360</p> <p>CARDAN DA TRANSMISSÃO</p> <p>BMW SÉRIE 5 (E39) 520i - 523i - 525i - 525TD - 525TDS - 528i - 535i (1995 A 2003)</p> <p>d132x123x30mm 6f-d12mm</p>		<p>D0030 NO. 26111229754 - 26117572664</p> <p>CARDAN DO VEIO DE TRANSMISSÃO</p> <p>BMW 5 (E39) 520 d Combi (02.00 A 06.03) 136cv 1951cc três volumes - BMW 5 (E39) 525 d Combi (02.00 A 06.03) 163cv 2497cc três volumes - BMW 5 (E39) 530 d Combi (08.98 A 09.00) 184cv 2926cc três volumes - BMW 5 (E39) 530 d T Combi (09.00 A 06.03) 193cv 2926cc três volumes - BMW 5 Touring (E39) 520 d T Combi (02.00 A 09.03) 136cv 1951cc Combi - BMW 5 Touring (E39) 525 d Combi (02.00 A 05.04) 163cv 2497cc Combi - BMW 5 Touring (E39) ...etc.</p> <p>d160x42mm 1f-d45mm 6f-d12mm</p>
	<p>E0126 NO. 31351091856 - 31351095662</p> <p>ESTICADOR DA BARRA ESTABILIZADORA DA FRENTE LADO DIREITO</p> <p>BMW SERIE 5 (E39) TT</p> <p>280x40x40mm 2p-d10-30mm</p>		<p>E0127 NO. 31351091855 - 31351095661</p> <p>ESTICADOR DA BARRA ESTABILIZADORA DA FRENTE LADO ESQUERDO</p> <p>BMW SERIE 5 (E39) TT</p> <p>275x36x36mm 2p-d10-30mm</p>
	<p>F1641A-I NO. 33211229209 - 33211229378 - 33217504705 - 33219067805</p> <p>FOLE DA TRANSMISSÃO JUNTO À CAIXA</p> <p>BMW SÉRIE 5 (E39) (APÓS 1995) 2.5 TDCR 525D - 3.0 TDCR 530D - 3.5i 535i - 4.4i 540i</p> <p>d110x92mm 1f-d106mm 1f-d25mm</p>		<p>F1653-I NO. 33211227602 - 33211229373 - 33219067817</p> <p>FOLE DA TRANSMISSÃO JUNTO À CAIXA</p> <p>BMW SÉRIE 5 2.0i 520i - 2.2i 520i (1995 A 2004)</p> <p>d81x77mm 1f-d45mm 1f-d23mm</p>
	<p>P1059 NO. 35211108634</p> <p>CAPA DE PEDAL DO TRAVÃO</p> <p>BMW SÉRIE 5(E39) 520i - 520D - 523i - 525TD - 525TDS - 528i - 530D - 535i - 540i - M5 (11-1995 A 06-2003)</p> <p>75x62x12mm NULL</p>		<p>R222269 NO. 11617786530 - 11612248622</p> <p>TUBO DE LIGAÇÃO DO AR AO TURBO</p> <p>BMW 5 (E39) 530 d 08.98 - 09.00 135 184 2926 três volumes BMW 5 (E39) 530 d 09.00 - 06.03 142 193 2926 três volumes</p> <p>B140-50/55mm 90-90mm</p>
	<p>T0621-I NO. 31331124573</p> <p>BATENTE SUSPENSÃO FRENTE</p> <p>BMW 5 (E39) 520 i (01.96A- 09.00) 150cv 1991cc três volumes 3/3 - BMW 5 (E39) 520 i (01.96 A 09.00) 150cv 1991cc três volumes - BMW 5 (E39) 523 i (11.95 A 09.00) 170cv 2494cc três volumes - BMW 5 (E39) 528 i (11.95 A 09.00) 193cv 2793cc três volumes - BMW 5 (E39) 535 i 04.96 A 03.99) 235cv 3498cc três volumes - BMW 5 (E39) 540 i (04.9 6 A 06.03) 286cv 4398cc três volumes - BMW 5 (E39) 525 td (01.97 A 06.03) 116cv 2497cc três volumes...etc.</p> <p>d59x85mm 1f-d26mm 1f-d18mm</p>		<p>T0625-I NO. 33531091031</p> <p>BATENTE SUSPENSÃO FRENTE</p> <p>BMW 5 (E39) 520 i (04.99 A 06.03) 136cv 1991cc três volumes - BMW 5 (E39) 520 i (01.96 A 09.00) 150cv 1991cc três volumes - BMW 5 (E39) 520 i (09.00 A 06.03) 170cv 2171cc três volumes - BMW 5 (E39) 523 i (11.95 A 09.00) 170cv 2494cc três volumes - BMW 5 (E39) 525 i (09.00 A 06.03) 192cv 2494cc três volumes - BMW 5 (E39) 528 i (11.95 - 09.00) 193cv 2793cc três volumes - BMW 5 (E39) 530 i (09.00 A 06.03) 231cv 2979cc três volumes - BM...etc.</p> <p>d68x93mm 1f-d26mm 1f-d12mm</p>
	<p>W5047 NO. 11232246510 - 11232246511 - 11232245377 - 11232244417 - 90487878 - 90541669 - 0614612 - 0614610 - 61...</p> <p>POLIE DA CAMBOTA (5 PISTAS)</p> <p>BMW SERIE 5 (E39) 525 TD - TDS (01-1996 A 06-2003 Mtr M51D25 (115-143CV) (S-AC)</p> <p>d157/205mm d45mm</p>		<p>W5057 NO. 11232247890 - 11232247886 - LHG000100 - 0614602 - 614602 - 93171365</p> <p>POLIE DA CAMBOTA (5 + 5 PISTAS)</p> <p>BMW SERIE 5 (E39) 525D (02-2000 A 06-2003) Mtr M57256D1 (163CV) BMW SERIE 5 (E39) 530D (09-2000 A 06-2003 Mtr M57D30 (184-193CV)</p> <p>d155mm d10mm</p>
	<p>W5072 NO. 11232247565</p> <p>POLIE DA CAMBOTA (5 + 5 PISTAS)</p> <p>BMW 520 D E39</p> <p>d141.8/149.8mm d18.5mm</p>		<p>Z80849 NO.</p> <p>Mola de painel</p> <p>BMW SÉRIE 5(E39)</p> <p>d18x21mm 1p-d9-13mm</p>

	<p>A1887 NO. 26127521855 - 26123413997 - 26103413996</p> <p>APOIO DA TRANSMISSÃO</p> <p>BMW 5 (E60) 520i (07-2003 A 03-2010) 170CV 2171CC - BMW 5 (E60) 523i (07-2005 A 03-2010) 177CV 2497CC - BMW 5 (E60) 523i (01-2007 A 03-2010) 190CV 2497CC - BMW 5 (E60) 523i (01-2007 A 03-2010) 190CV 2497CC - BMW 5 (E60) 525i (09-2003 A 03-2010) 192CV 2494</p> <p>180x108x34mm 1f-d30mm</p>		<p>A1891 NO. 26127521856</p> <p>APOIO DA TRANSMISSÃO</p> <p>BMW 5 (E60) 545i (09-2003 A 03-2010) 333CV 4398CC - BMW 5 (E60) 540i (07-2005 A 03-2010) 306CV 4000CC - BMW 5 (E60) 550i (07-2005 A 03-2010) 367CV 4799CC - BMW 5 (E60) 525d (12-2004 A 03-2010) 163CV 2497CC - BMW 5 (E60) 525d (06-2004 A 03-2010) 177CV 2497</p> <p>182x105x32mm 1f-d35mm</p>
	<p>D0035 NO. 26117522027</p> <p>CARDAN TRANSMISSÃO</p> <p>BMW 5 (E60) 520 i (09.07 A 03.10) 170cv 1995cc três volumes - BMW 5 (E60) 520 i (07.03 A 03.10) 170cv 2171cc três volumes - BMW 5 (E60) 523 i (07.05 A 03.10) 177cv 2497cc três volumes - BMW 5 (E60) 523 i (01.07 A 03.10) 190cv 2497cc três volumes - BMW 5 (E60) 525 i (09.03 A 03.10) 192cv 2494cc três volumes - BMW 5 (E60) 525 i (07.05 A 03.10) 218cv 2497cc três volumes - BMW 5 (E60) 525 i (01.07 A 03.10) 218cv 2996cc três volume...etc.</p> <p>125x135x32mm 6f-d12mm</p>		<p>E1116 NO. 18307793793</p> <p>APOIO DO ESCAPE</p> <p>BMW 5 (E60) 535 d (09.04 A 03.10) 272cv 2993cc três volumes - BMW 5 Touring (E61) 535 d (09.04 A 12.10) 272cv 2993cc Combi</p> <p>70x40x26mm NULL</p>
	<p>F1846-I NO. 33211229594 - 33217527325 - 33217527326 - 33217529915 - 33217547080</p> <p>FOLE DA TRANSMISSÃO JUNTO À RODA</p> <p>BMW SÉRIE 5 (E60) 2.5i 525i - 3.0i 530i (APÓS 2003)</p> <p>d80x78mm 1f-d51mm 1f-d31mm</p>		<p>F1847-I NO. 33211229590 - 33217527324 - 33217529919</p> <p>FOLE DA TRANSMISSÃO JUNTO À RODA</p> <p>BMW SÉRIE 5 (E60) 2.2i 520i (APÓS 2003)</p> <p>d80x78mm 1f-d44mm 1f-d30mm</p>
	<p>P1059 NO. 35211108634</p> <p>CAPA DE PEDAL DO TRAVÃO</p> <p>BMW SÉRIE 5(E60) 525i - 530i - 530XD - 535D - 545i - 550i - (APÓS 07-2003)</p> <p>75x62x12mm NULL</p>		<p>R22271 NO. 11617787468</p> <p>TUBO ADMISSÃO FILTRO DE AR</p> <p>BMW 5 (E60) 525 d (12.04 A 03.10) 163cv 2497cc três volumes - BMW 5 (E60) 525 d (06.04 A 03.10) 177cv 2497cc três volumes - BMW 5 (E60) 525 d (01.07 A 03.10) 197cv 2993cc três volumes - BMW 5 (E60) 525 xd (11.06 A 08.07) 197cv 2993cc três volumes - BMW 5 (E60) 525 d xDrive (09.07 A 12.09) 197cv 2993cc três volumes - BMW 5 (E60) 530 d (02.02 A 09.05) 218cv 2993cc três volumes - BMW 5 (E60) 530 d (02.05 A 02.07) 231cv 2993cc três...etc.</p> <p>B245-55/62mm 50-140-80mm</p>
	<p>R22282 NO. 116177994011</p> <p>TUBO ADMISSÃO FILTRO DE AR</p> <p>BMW 5 (E60) 520 d (02.05 A 02.08) 150cv 1995cc três volumes - BMW 5 (E60) 520 d (02.05 A 02.08) 163cv 1995cc três volumes - BMW 5 (E60) 520 d (04.06 A 12.09) 177cv 1995cc três volumes</p> <p>B140-d55/64mm 50-120mm</p>		<p>RT80281 NO. 34226760909 - 34326767390</p> <p>TUBO DE TRAVÃO FRENTE LH-RH</p> <p>BMW SÉRIE 5 (E60) 520 D (APÓS 09-2005) - SÉRIE 5 (E60) 520 i (APÓS 07-2003) - SÉRIE 5 (E60) 525 D (APÓS 06-2004) - SÉRIE 5 (E60) 525 i (APÓS 09-2003) - SÉRIE 5 (E60) 530 D (APÓS 07-2003) - SÉRIE 5 (E60) 530 i (APÓS 07-2003) - SÉRIE 5 (E60) 535 D (APÓS 09</p> <p>580mm F6 - MC55</p>
	<p>T0624-I NO. 31336764085</p> <p>BATENTE SUSPENSÃO FRENTE</p> <p>BMW 5 (E60) 520 i Chassis: para veículos sem técnica M - Chassis: para veículos sem chassis desportivo (04.06 A 12.09) 156cv 1995cc três volumes - BMW 5 (E60) 520 i Chassis: para veículos sem técnica M - Chassis: para veículos sem chassis desportivo (09.07 A 03.10) 170cv 1995cc três volumes - BMW 5 (E60) 520 i Código do mot or: M54 - Chassis: para veículos sem técnica M - Chassis: para veículos sem chassis desportivo (07.03 A 03.10)...etc.</p> <p>d58x87mm 1f-d27mm 1f-d23mm</p>		<p>W5099 NO. 11237788611 - 11237793593 - 11238511371 - 11232247932</p> <p>POLIE DA CAMBOTA (4+6 PISTAS)</p> <p>BMW SÉRIE 5 (E60) 525D (APÓS 12-2004) - 530D (APÓS 07-2003) - 535D (APÓS 09-2004)</p> <p>d191mm NULL</p>
	<p>W5099-C NO. 11237788611 - 11237793593</p> <p>POLIE DA CAMBOTA (4+6 PISTAS)</p> <p>BMW SÉRIE 5 (E60) 525D (APÓS 12-2004) - 530D (APÓS 07-2003) - 535D (APÓS 09-2004)</p> <p>d191mm NULL</p>		<p>W5109 NO. 1237797995 - 11237799153 - 11237823191</p> <p>POLIE DA CAMBOTA (6 PISTAS)</p> <p>BMW SÉRIE 5 (E60) 520D 163CV (07-2005 A 03-2010) - 520D 177CV (09-2007 A 03-2010)</p> <p>NULL d190mm 4f-d10mm</p>
	<p>Z80721 NO. 51318177850</p> <p>Mola de fixação</p> <p>BMW SÉRIE 5(E60)</p> <p>NULL NULL</p>		<p>Z80768 NO. 51471911992</p> <p>Mola de fixação</p> <p>BMW SÉRIE 5(E60)</p> <p>d20x28mm 1p-d8-14mm</p>

	Z80799	NO. 51218205295 - 1H0853585B		Z80802	NO. 51411870718
	Mola de fixação BMW SÉRIE 5(E60)			Mola de painel BMW SÉRIE 5(E60)	
	d19.7x34.3mm	1p-d7.5-18.6mm		d18x17.8mm	1p-d8-11.4mm
	Z80843	NO. 51317064098			
	Mola BMW SÉRIE 5(E60) (Após 2002)				
	40x12x8.5mm	NULL			

BMW SÉRIE 5(E61)

	D0035	NO. 26117522027		F1846-I	NO. 33211229594 - 33217527325 - 33217527326 - 33217529915 - 33217547080
	CARDAN TRANSMISSÃO BMW 5 Touring (E61) 520 i (09.07 A 12.10) 170cv 1995cc Combi - BMW 5 Touring (E61) 523 i (07.05 A 12.10) 177cv 2497cc Combi - BMW 5 Touring (E61) 523 i (01.07 A 12.10) 190cv 2497cc Combi - BMW 5 Touring (E61) 525 i (06.04 A 12.10) 192cv 2494cc Combi - BMW 5 Touring (E61) 525 i (07.05 A 12.10) 218cv 2497cc Combi - BMW 5 Touring (E61) 525 i (01.07 A 12.10) 218cv 2996cc Combi - BMW 5 Touring (E61) 530 i (07.05 A 12.10) 258cv 2996cc Comb...etc.			FOLE DA TRANSMISSÃO JUNTO À RODA BMW SÉRIE 5 (E61) 2.5i 525i - 3.0i 530i (APÓS 2003)	
	125x135x32mm	6f-d12mm		d80x78mm	1f-d51mm 1f-d31mm
	F1847-I	NO. 33211229590 - 33217527323 - 33217527324 - 33217529919		P1059	NO. 35211108634
	FOLE DA TRANSMISSÃO JUNTO À RODA BMW SÉRIE 5 (E61) 2.2i 520i (APÓS 2003)			CAPA DE PEDAL DO TRAVÃO BMW SÉRIE 5(E61) 525i - 530i - 530XD - 535D - 545i - (APÓS 06-2004)	
	d80x78mm	1f-d44mm 1f-d30mm		75x62x12mm	NULL
	R222271	NO. 11617787468		RT80281	NO. 34226760909 - 34326767390
	TUBO ADMISSÃO FILTRO DE AR BMW 5 Touring (E61) 525 d (12.04 A 12.10) 163cv 2497cc Combi - BMW 5 Touring (E61) 525 d (06.04 A 12.10) 177cv 2497cc Combi - BMW 5 Touring (E61) 525 d (01.07 A 12.10) 197cv 2993cc Combi - BMW 5 Touring (E61) 525 xd (01.07 A 12.10) 197cv 2993cc Combi - BMW 5 Touring (E61) 525 d xDrive (09.08 A 12.10) 197cv 2993cc Combi - BMW 5 Touring (E61) 530 d (06.04 A 12.10) 218cv 2993cc Combi - BMW 5 Touring (E61) 530 d (07.05 A 12.10) 231cv 299...etc.			TUBO DE TRAVÃO FRENTE LH-RH BMW SÉRIE 5 TOURING (E61) 520 D (APÓS 09-2005) - SÉRIE 5 TOURING (E61) 525 D (APÓS 12-2004)	
	B245-55/62mm	50-140-80mm		580mm	F6 - MC55
	T0624-I	NO. 31336764085		W5099	NO. 11237788611 - 11237793593 - 11238511371 - 11232247932
	BATENTE SUSPENSÃO FRENTE BMW 5 Touring (E61) 520 i Chassis: para veículos sem técnica M - Chassis: para veículos sem chassis desportivo (09.07 A 12.10) 170cv 1995cc Combi - BMW 5 Touring (E61) 523 i Código do mot or: N52 - Chassis: para veículos sem técnica M - Chassis: para veículos sem chassis desportivo (07.05 A 12.10) 177cv 2497cc Combi - BMW 5 Touring (E61) 523 i Código do mot or: N53 - Chassis: para veículos sem técnica M - Chassis: para veículos sem c...etc.			POLIE DA CAMBOTA (4+6 PISTAS) BMW SÉRIE 5 (E61) 525D TOURING (APÓS 06-2004) - 530D TOURING (APÓS 06-2004) - 535D TOURING (APÓS 09-2004)	
	d58x87mm	1f-d27mm 1f-d23mm		d191mm	NULL
	W5099-C	NO. 11237788611 - 11237793593		W5109	NO. 11237797995 - 11237799153 - 11237823191
	POLIE DA CAMBOTA (4+6 PISTAS) BMW SÉRIE 5 (E61) 525D TOURING (APÓS 06-2004) - 530D TOURING (APÓS 06-2004) - 535D TOURING (APÓS 09-2004)			POLIE DA CAMBOTA (6 PISTAS) BMW SÉRIE 5 Touring (E61) 520D 163CV (APÓS 07-2005) - 520D 177CV (APÓS 09-2007)	
	d191mm	NULL		NULL	d190mm 4f-d10mm

	Z80843	NO. 51317064098		
	Mola BMW SÉRIE 5(E61) (Após 2002)			
	40x12x8.5mm	NULL		

BMW SÉRIE 6(E24)

	A1949	NO. 7903090234		D0022	NO. 26111209168 - 26111227420 - 26111229080 - 26117511454 - 26111227717 - 26111229360
	APOIO DA TRANSMISSÃO BMW 6 (E24) 628 CSi Tipo de caixa de velocidades: para caixa de velocidades manual (09.79 A 08.87) 184cv 2788cc Coupé - BMW 6 (E24) 630 CS (04.76 A 08.79) 185cv 2986cc Coupé - BMW 6 (E24) 630 CS (04.76 A 08.79) 184cv 2986cc Coupé - BMW 6 (E24) 633 CSi (10.75 A 12.81) 200cv 3210cc Coupé - BMW 6 (E24) 633 CSi (09.78 A 08.84) 197cv 3210cc Coupé - BMW 6 (E24) 635 CSi Tipo de caixa de velocidades: para caixa de velocidades manual (12.77...etc. 170x110x56mm			1f-d30mm	CARDAN DA TRANSMISSÃO BMW SÉRIE 6 (E24) 628CSi - 630CS - 633CSi - 635CSi (1976 A 1989)
				d132x123x30mm	6f-d12mm
	F1650A-I	NO. 33211209551 - 33211229221 - 33219067815 - 33219067906		M6009	NO. 18111245429 - 18111719313
	FOLE DA TRANSMISSÃO JUNTO À CAIXA BMW SÉRIE 6(E24) 3.4i 635 CSi (1976 A 1990)				JUNTA DE ESCAPE BMW E24 635csi
	d110x125mm	1f-d108mm 1f-d25mm		d86x5mm	1f-d78mm
	M6017	NO. 18111245840 - 18114690146		M6028	NO. 18111175311
	JUNTA DE ESCAPE BMW E24 635csi (08-1978 A 08-1979)				JUNTA DE ESCAPE BMW E24 628CSi (1982 A 1989)
	d56.5x10mm	1f-d44mm		d57x10mm	1f-d47mm
	M6083	NO. 18111101192 - 18111723843 - 18111245429		N0500	NO. 18211105638 - 18211105677 - 1824490159
	JUNTA DE ESCAPE BMW E24 628csi (1979 A 1989)				ANEL DE SUPORTE DE ESCAPE BMW E24 628 - 630 - 633 CSi
	87x78mm	1f-d39mm		65x18mm	NULL
	N2004	NO.		N2331	NO. 18211245113 - 18211101878
	ANEL DE ESCAPE BMW E24 628 - 630 - 633csi				ANEL ESCAPE BMW E24 - 628 - 635csi
	d78x39mm	1f-d43mm		d58x14mm	1f-d31mm
	N3727	NO. 3100099 - 90301-34207-000		P1059	NO. 35211108634
	ANEL DE ESCAPE BMW E24 628 - 635csi				CAPA DE PEDAL DO TRAVÃO BMW SÉRIE 6(E24) 628CSi - 630CS - 633CSi - 635CSi - (04-1976 A 05-1989)
	d55x12mm	1f-d31mm		75x62x12mm	NULL


	T0621-I	NO. 31331124573		T0622-I	NO. 33521124573
	BATENTE SUSPENSÃO FRENTE BMW 6 (E24) 628 CSi (09.79 A 08.87) 184cv 2788cc Coupé - BMW 6 (E24) 635 CSi (12.77 A 04.89) 185cv 3430cc Coupé - BMW 6 (E24) 635 CSi (08.87 A 04.89) 211cv 3430cc Coupé - BMW 6 (E24) 635 CSi (06.78 A 08.88) 218cv 3453cc Coupé - BMW 6 (E24) M 635 CSi (04.84 A 12.88) 286cv 3453cc Coupé			BATENTE SUSPENSÃO FRENTE BMW 6 (E24) 628 CSi (09.79 A 08.87) 184cv 2788cc Coupé - BMW 6 (E24) 635 CSi (12.77 A 04.89) 185cv 3430cc Coupé - BMW 6 (E24) 635 CSi (12.77 A 04.89) 192cv 3430cc Coupé - BMW 6 (E24) 635 CSi (08.87 A 04.89) 211cv 3430cc Coupé - BMW 6 (E24) 635 CSi (06.78 A 08.88) 218cv 3453cc Coupé - BMW 6 (E24) M 635 CSi (04.84 A 12.88) 286cv 3453cc Coupé	
d59x85mm		1f-d26mm 1f-d18mm	d58x83mm		1f-d18mm 1f-d12mm

BMW SÉRIE 6(E63)

	D0035	NO. 26117522027		E1110	NO.
	CARDAN TRANSMISSÃO BMW 6 (E63) 630 i (09.04 A 07.10) 258cv 2996cc Coupé - BMW 6 (E63) 630 i (07.07 A 07.10) 272cv 2996cc Coupé - BMW 6 Cabriolet (E64) 630 i (09.04 A 07.10) 258cv 2996cc Cabriolet - BMW 6 Cabriolet (E64) 630 i (07.07 A 07.10) 272cv 2996cc Cabriolet			ESTICADOR DO ESCAPE BMW 6 (E63) 630 i (09.04 A 07.10) 258cv 2996cc Coupé - BMW 6 (E63) 645 Ci (01.04 A 08.05) 333cv 4398cc Coupé - BMW 6 (E63) 650 i (07.05 A 07.10) 367cv 4799cc Coupé - BMW 6 Cabriolet (E64) 630 i (09.04 A 07.10) 258cv 2996cc Cabriolet - BMW 6 Cabriolet (E64) 645 Ci (04.04 A 08.05) 333cv 4398cc Cabriolet - BMW 6 Cabriolet (E64) 650 i (07.05 A 07.10) 367cv 4799cc Cabriolet	
125x135x32mm		6f-d12mm	65x64x32mm		2f-d9mm
	F1846-I	NO. 33211229594 - 33217527325 - 33217527326 - 33217529915 - 33217547080		P1059	NO. 35211108634
	FOLE DA TRANSMISSÃO JUNTO Á RODA BMW SÉRIE 6 (E63)(E64) 3.0i 630Ci - 4.4i 645Ci VALVETRONIC V8 (APÓS 2004)			CAPA DE PEDAL DO TRAVÃO BMW SÉRIE 6(E63) 645Ci (APÓS 01-2004)	
d80x78mm		1f-d51mm 1f-d31mm	75x62x12mm		NULL
	W5099	NO. 11237788611 - 11237793593 - 11238511371 - 11232247932		W5099-C	NO. 11237788611 - 11237793593
	POLIE DA CAMBOTA (4+6 PISTAS) BMW SÉRIE 6 (E63) 635D (APÓS 07-2007)			POLIE DA CAMBOTA (4+6 PISTAS) BMW SÉRIE 6 (E63) 635D (APÓS 07-2007)	
d191mm		NULL	d191mm		NULL

BMW SÉRIE 6(E64)

	P1059	NO. 35211108634		W5099	NO. 11237788611 - 11237793593 - 11238511371 - 11232247932
	CAPA DE PEDAL DO TRAVÃO BMW SÉRIE 6(E64) 645Ci - 650i (APÓS 04-2004)			POLIE DA CAMBOTA (4+6 PISTAS) BMW SÉRIE 6 (E64) 635D CABRIOLET (APÓS 07-2007)	
75x62x12mm		NULL	d191mm		NULL
	W5099-C	NO. 11237788611 - 11237793593			
	POLIE DA CAMBOTA (4+6 PISTAS) BMW SÉRIE 6 (E64) 635D CABRIOLET (APÓS 07-2007)				
d191mm		NULL			

	W5140	NO. 11237800026		
	POLIE DA CAMBOTA 7 PISTAS			
BMW SÉRIE 7 (F01 - F02 - F03 - F04) 730 d (02.08 A 07.12) 245cv 2993cc três volumes - BMW 7 (F01 - F02 - F03 - F04) 740 d (09.09 A 12.15) 306cv 2993cc três volumes - BMW 7 (F01 - F02 - F03 - F04) 740 d xDrive (09.09 A 12.15) 306cv 2993cc três volumes				
d190mm	d10mm			

BMW SÉRIE 7(E23)

	A1949	NO. 7903090234		D0022	NO. 26111209168 - 26111227420 - 26111229080 - 26117511454 - 26111227717 - 26111229360
	APOIO DA TRANSMISSÃO			CARDAN DA TRANSMISSÃO	
BMW 7 (E23) 728 (05.77 A 08.79) 170cv 2788cc três volumes - BMW 7 (E23) 728 i (07.78 A 08.86) 184cv 2788cc três volumes - BMW 7 (E23) 730 (05.77 A 08.79) 184cv 2986cc três volumes - BMW 7 (E23) 733 i (05.77 A 08.86) 197cv 3210cc três volumes - BMW 7 (E23) 735 i (01.85 A 08.86) 185cv 3430cc três volumes - BMW 7 (E23) 735 i (04.85 A 08.86) 192cv 3430cc três volumes - BMW 7 (E23) 735 i (09.79 A 08.86) 218cv 3453cc três volumes - ...etc.			BMW SÉRIE 7 (E23) 728i - 728 - 730 - 732i - 733i - 735i - 745i (1977 A 1986)		
170x110x56mm	1f-d30mm		d132x123x30mm	6f-d12mm	
	F1650A-I	NO. 33211209551 - 33211229221 - 33219067815 - 33219067906		F1800-I	NO. 33211226719 - 33211229205 - 33217504703
	FOLE DA TRANSMISSÃO JUNTO Á CAIXA			FOLE DA TRANSMISSÃO JUNTO Á CAIXA	
BMW SÉRIE 7(E23) 2.5i 24V - 3.0i 730i/II - 3.0i 730i/II V8 - 3.2i 732i/733i - 3.2i 745i - 3.4i 735i - 3.4i 735i/iL - 3.4i 745i - 4.0i 740i/iL V8 (1977 A 1986)			BMW SÉRIE 7(E23) 2.8 728 - 2.8i 728i-iL - 3.0i 730i-iL - 3.0i 730i-iL V8 - 3.2i 732i-733i - 3.4i 735i - 3.4i 745i - 3.5i 735i-iL - 4.4i 740i-iL (77 A 86)		
d110x125mm	1f-d108mm 1f-d25mm		d102x94mm	1f-d100mm 1f-d22mm	
	M6032	NO. 18114790110 - 18111245500 - 18111728363 - 18114690142		M6059	NO. 11761711717 - 11761277954 - 18301723885
	JUNTA DE ESCAPE			JUNTA DE ESCAPE	
BMW E23 732i - 733i - 735i			BMW E23 735i KAT		
110x80mm	2f-d40mm		77x85mm	1f-d46mm	
	N2001	NO. 4387294 - RF138115514A - SE138115514A		N2004	NO.
	ANEL DE ESCAPE TRÁS			ANEL DE ESCAPE	
BMW E23 728 - 730 - 733i			BMW E23 728 - 745i		
d70x14mm	1f-d46mm		d78x39mm	1f-d43mm	
	T0621-I	NO. 31331124573			
	BATENTE SUSPENSÃO FRENTE				
BMW 7 (E23) 728 (05.77 A 08.79) 170cv 2788cc três volumes - BMW 7 (E23) 728 i (07.78 A 08.86) 184cv 2788cc três volumes - BMW 7 (E23) 730 (05.77 A 08.79) 184cv 2986cc três volumes - BMW 7 (E23) 733 i (05.77 A 08.86) 197cv 3210cc três volumes - BMW 7 (E23) 735 i (01.85 A 08.86) 185cv 3430cc três volumes - BMW 7 (E23) 735 i (04.85 A 08.86) 192cv 3430cc três volumes - BMW 7 (E23) 735 i (09.79 A 08.86) 218cv 3453cc três volumes - BMW 7 (...etc.					
d59x85mm	1f-d26mm 1f-d18mm				

	A1746	NO. 22311094916 - 23711131664		D0022	NO. 2611209168 - 26111227420 - 26111229080 - 26117511454 - 26111227717 - 26111229360
	APOIO DA CAIXA DE VELOCIDADES PARTE DE TRÁS BMW SÉRIE 7 (E32) 730i - 730iL - 735i - 735iL (1986 A 1994)			CARDAN DA TRANSMISSÃO BMW SÉRIE 7 (E32) 730i - 730iL - 730i V8 730iL V8 - 735i - 735iL (1986 A 1994)	
d50x34mm		2p-d8-17/19mm	d132x123x30mm		6f-d12mm
	D0031	NO. 26111229065 - 26111277690		F1650A-I	NO. 33211209551 - 33211229221 - 33219067815 - 33219067906
	CARDAN DO VEIO DE TRANSMISSÃO BMW 7 (E32) 740 i, iL V8 (04.92 A 09.94) 286cv 3982cc três volumes - BMW 7 (E38) 740 i, iL (10.94 A 11.01) 286cv 3982cc três volumes - BMW 7 (E38) 740 i, iL (01.96 A 11.01) 286cv 4398cc três volumes - BMW 7 (E38) 750 i, iL (12.94 A 11.01) 326cv 5379cc três volumes			FOLE DA TRANSMISSÃO JUNTO À CAIXA BMW SÉRIE 7(E32) 3.0i - 3.4i - 4.0i (1986 A 1994)	
d140x38mm		1f-d52mm 6f-d14mm	d110x125mm		1f-d108mm 1f-d25mm
	F1800-I	NO. 33211226719 - 33211229205 - 33217504703		M6009	NO. 18111245429 - 18111719313
	FOLE DA TRANSMISSÃO JUNTO À CAIXA BMW SÉRIE 7 (E32) 3.0i 730i-iL - 3.0i 730i-iL V8 (1986 A 1994)			JUNTA DE ESCAPE BMW E32 735i	
d102x94mm		1f-d100mm 1f-d22mm	d86x5mm		1f-d78mm
	M6059	NO. 11761711717 - 11761277954 - 18301723885		P1059	NO. 35211108634
	JUNTA DE ESCAPE BMW E32 750i			CAPA DE PEDAL DO TRAVÃO BMW SÉRIE 7 (E32) 730i - 735i (09-1986 A 09-1994)	
77x85mm		1f-d46mm	75x62x12mm		NULL
	T0621-I	NO. 31331124573			
	BATENTE SUSPENSÃO FRENTE BMW 7 (E32) 730 i-iL (12.86 A 09.94) 188cv 2986cc três volumes - BMW 7 (E32) 730 i-iL V8 (04.92 A 09.94) 218cv 2997cc três volumes - BMW 7 (E32) 735 i-iL (09.86 A 09.92) 211cv 3430cc três volumes - BMW 7 (E32) 735 i-iL (09.86 A 12.87) 220cv 3430cc três volumes - BMW 7 (E32) 740 i-iL V8 (04.92 A 09.94) 286cv 3982cc três volumes - BMW 7 (E32) 750 i-iL V12 (09.87 A 09.94) 300cv 4988cc três volumes				
d59x85mm		1f-d26mm 1f-d18mm			

BMW SÉRIE 7(E38)

	A1746	NO. 22311094916 - 23711131664		D0022	NO. 2611209168 - 26111227420 - 26111229080 - 26117511454 - 26111227717 - 26111229360
	APOIO DA CAIXA DE VELOCIDADES PARTE DE TRÁS BMW SÉRIE 7 (E38) 725TDS - 730i - 730iL - 730D - 735i - 735iL - 740i - 740iL (1994 A 2001)			CARDAN DA TRANSMISSÃO BMW SÉRIE 7 (E38) 728i - 728iL - 730i - 730iL - 735i - 735iL (10-1994 A 11-2001)	
d50x34mm		2p-d8-17/19mm	d132x123x30mm		6f-d12mm
	D0030	NO. 26111229754 - 26117572664		F1641A-I	NO. 33211229209 - 33211229378 - 33217504705 - 33219067805
	CARDAN DO VEIO DE TRANSMISSÃO BMW 7 (E38) 730 d (08.98 A 04.00) 184cv 2926cc três volumes - BMW 7 (E38) 730 d (04.00 A 11.01) 193cv 2926cc três volumes - BMW 7 (E38) 740 d (05.99 A 11.01) 245cv 3901cc três volumes - BMW 7 (E65, E66, E67) 730 i, Li (03.03 A 07.08) 231cv 2979cc três volumes - BMW 7 (E65, E66, E67) 730 i, Li (03.05 A 07.08) 258cv 2996cc três volumes - BMW 7 (E65, E66, E67) 735 i, Li (11.01 A 02.05) 272cv 3600cc três volumes - BMW 7 (E65, E66, E...etc.			FOLE DA TRANSMISSÃO JUNTO À CAIXA BMW SÉRIE 7 (E38) (1994 A 2001) 2.5 TD 725TDS - 2.8i 728i-iL - 3.0 TD CR 730D - 3.0i 730i-iL - 3.5i 735i-iL - 4.4i 740i-iL - 5.4i 750i-iL V12	
d160x42mm		1f-d45mm 6f-d12mm	d110x92mm		1f-d106mm 1f-d25mm

BMW SÉRIE 7(E38)

	<p>F1800-I NO. 33211226719 - 33211229205 - 33217504703</p> <p>FOLE DA TRANSMISSÃO JUNTO Á CAIXA</p> <p>BMW SÉRIE 7 (E38) 2.8i 728i-iL - 3.0i 730i-iL - 3.5i 735i-iL - 4.4i 740i-iL V8</p> <p>d102x94mm 1f-d100mm 1f-d22mm</p>		<p>P1059 NO. 35211108634</p> <p>CAPA DE PEDAL DO TRAVÃO</p> <p>BMW SÉRIE 7 (E38) 725TDS - 728i - 730i - 735i - 740i (10-1994 A 11-2001)</p> <p>75x62x12mm NULL</p>
	<p>T0621-I NO. 31331124573</p> <p>BATENTE SUSPENSÃO FRENTE</p> <p>BMW 7 (E38) 728 i-L (08.95 A 11.01) 193cv 2793cc três volumes - BMW 7 (E38) 730 i-L (10.94 A 11.01) 218cv 2997cc três volumes - BMW 7 (E38) 735 i-L (01.96 A 12.98) 235cv 3498cc três volumes</p> <p>d59x85mm 1f-d26mm 1f-d18mm</p>		<p>T0625-I NO. 33531091031</p> <p>BATENTE SUSPENSÃO FRENTE</p> <p>BMW 7 (E38) 728 i - iL Distância entre re eixos: não para distância entre os eixos aumentada (08.95 A 11.01) 193cv 2793cc três volumes - BMW 7 (E38) 730 i - iL Distância entre re eixos: não para distância entre os eixos aumentada (10.94 A 11.01) 211cv 2997cc três volumes - BMW 7 (E38) 730 i - iL Distância entre re eixos: não para distância entre os eixos aumentada (10.94 A 11.01) 218cv 2997cc três volumes - BMW 7 (E38) 735 i - iL Dist...etc.</p> <p>d68x93mm 1f-d26mm 1f-d12mm</p>
	<p>W5047 NO. 11232246510 - 11232246511 - 11232245377 - 11232244417 - 90487878 - 90541669 - 0614612 - 0614610 - 0614611</p> <p>POLIE DA CAMBOTA (5 PISTAS)</p> <p>BMW SERIE 7 E38 725 TDS (12-1990 A 12-1997 Mtr M51D25 (143CV) (S-AC)</p> <p>d157/205mm d45mm</p>		<p>Z80849 NO.</p> <p>Mola de painel</p> <p>BMW SÉRIE 7(E38)</p> <p>d18x21mm 1p-d9-13mm</p>

BMW SÉRIE 7(E65)

	<p>W5099 NO. 11237788611 - 11237793593 - 11238511371 - 11232247932</p> <p>POLIE DA CAMBOTA (4+6 PISTAS)</p> <p>BMW SÉRIE 7 (E65) (E66) 730D (APÓS 10-2002) - 730 LD (APÓS 07-2005)</p> <p>d191mm NULL</p>		<p>W5099-C NO. 11237788611 - 11237793593</p> <p>POLIE DA CAMBOTA (4+6 PISTAS)</p> <p>BMW SÉRIE 7 (E65) - (E66) 730D (APÓS 10-2002) - 730 LD (APÓS 07-2005)</p> <p>d191mm NULL</p>
	<p>Z80721 NO. 51318177850</p> <p>Mola de fixação</p> <p>BMW SÉRIE 7(E65)</p> <p>NULL NULL</p>		<p>Z80742 NO. 51111908077 - N90359101</p> <p>Mola de fixação</p> <p>BMW SÉRIE 7(E65)</p> <p>d15x33mm 1p-d6.5-15.5mm</p>
	<p>Z80802 NO. 51411870718</p> <p>Mola de painel</p> <p>BMW SÉRIE 7(E65)</p> <p>d18x17.8mm 1p-d8-11.4mm</p>		

	D0031	NO. 26111229065 - 26111277690		P1059	NO. 35211108634
	CARDAN DO VEIO DE TRANSMISSÃO BMW 8 (E31) 840 i (02.93 A 02.96) 286cv 3982cc Coupé - BMW 8 (E31) 840 Ci (01.96 A 12.99) 286cv 4398cc Coupé - BMW 8 (E31) 850 Ci (09.94 A 12.99) 326cv 5379cc Coupé - BMW Z8 Roadster (E52) 4.9 (06.00 A 06.03) 400cv 4941cc Cabriolet			CAPA DE PEDAL DO TRAVÃO BMW SÉRIE 8 (E31) 840i - 840Ci - 850i - 850Ci - 850CSi (04-1990 A 12-1999)	
d140x38mm		1f-d52mm 6f-d14mm	75x62x12mm		NULL

BMW SÉRIE X1(E84)

	E1111	NO. 18207534092 - 18207589931 - 18208511880		T0624-I	NO. 31336764085
	ESTICADOR DO ESCAPE BMW X1 (E84) sDrive 18 d N.º peças nec.: 3 (10.09 A 06.15) 143cv 1995cc Combi - BMW X1 (E84) sDrive 20 d N.º peças nec.: 3 (10.09 A 06.15) 177cv 1995cc Combi			BATENTE SUSPENSÃO FRENTE BMW X1 (E84) sDrive 18 i Chassis: para veículos sem técnica M - Chassis: para veículos sem chassis desportivo (01.10 A 06.15) 150cv 1995cc Combi - BMW X1 (E84) sDrive 20 i Chassis: para veículos sem técnica M - Chassis: para veículos sem chassis desportivo (09.11 A 06.15) 184cv 1997cc Combi - BMW X1 (E84) sDrive 18 d Chassis: para veículos sem técnica M - Chassis: para veículos sem chassis desportivo (10.09 A 06.15) 143cv 1995cc Combi...etc.	
71x54x32mm		2f-d10mm	d58x87mm		1f-d27mm 1f-d23mm
	W5109	NO. 11237797995 - 11237799153 - 11237823191		W5141	NO. 11238513539
	POLIE DA CAMBOTA (6 PISTAS) BMW SÉRIE X1 (E84) Sdrive 18 D 143CV (APÓS 10-2009) - Sdrive 20D 177CV (APÓS 10-2009) - Xdrive 18D 143CV (APÓS 10-2009) - Xdrive 20D 177CV (APÓS 10-2009)			POLIE DA CAMBOTA 7 PISTAS BMW X1 (E84) xDrive 25 d (10.09 A 06.15) 218cv 1995cc Combi	
NULL		d190mm 4f-d10mm	d166,7mm		d10mm
	W5142	NO. 11238512072			
	POLIE DA CAMBOTA 6 PISTAS BMW X1 (E84) sDrive 16 d (04.12 A 06.15) 116cv 1995cc Combi - BMW X1 (E84) sDrive 18 d (10.09 A 06.15) 143cv 1995cc Combi				
d185mm		d10mm			


BMW X3(E83)

	D0030	NO. 26111229754 - 26117572664		F1799-I	NO. 33211229593 - 33217529916 - 33217547081
	CARDAN DO VEIO DE TRANSMISSÃO BMW X3 (E83) xDrive 18 d (09.08 A 12.11) 143cv 1995cc Veículo todo terreno fechado - BMW X3 (E83) 2.0 d (11.03 A 08.07) 150cv 1995cc Veículo todo terreno fechado			FOLE DA TRANSMISSÃO JUNTO À CAIXA BMW X3 (E83) (APÓS 2004) 2.0 TDCR 4X4 - 3.0 TDCR 4X4 - 3.0i 4X4	
d160x42mm		1f-d45mm 6f-d12mm	d102x100mm		1f-d100mm 1f-d23mm
	F1846-I	NO. 33211229594 - 33217527325 - 33217527326 - 33217529915 - 33217547080		F1847-I	NO. 33211229590 - 33217527323 - 33217527324 - 33217529919
	FOLE DA TRANSMISSÃO JUNTO À RODA BMW X3 (E83) 2.0 TDCR 4X4 - 3.0i 4X4 - 3.0 TDCR 4X4 (APÓS 2004)			FOLE DA TRANSMISSÃO JUNTO À RODA BMW X3 (E83) 2.5i 4X4 - 3.0i 4X4 (APÓS 2004)	
d80x78mm		1f-d51mm 1f-d31mm	d80x78mm		1f-d44mm 1f-d30mm

BMW X3(E83)

	<p>KF9024 NO. 31607529204</p> <p>KIT DE FOLE TRANSMISSÃO JUNTO CAIXA</p> <p>BMW X3 (E83) 2.0 i (07.05 - 08.08) 150cv 1995cc Veículo todo-terreno fechado - BMW X3 (E83) 2.5 i (01.04 - 08.06) 192cv 2494cc Veículo todo-terreno fechado - BMW X3 (E83) 2.5 si (09.06 - 08.08) 218cv 2497cc Veículo todo-terreno fechado - BMW X3 (E83) xDrive 25 i (09.08 - 12.11) 218cv 2497cc Veículo todo-terreno fechado - BMW X3 (E83) 3.0 i xDrive (01.04 - 08.06) 231cv 2979cc Veículo todo-terreno fechado - BMW X3 (E83) 3.0 si (09.06 - 08.08) ...etc.</p> <p>d90x90mm 1f-d2mm 1f-80mm</p>		<p>T0627-I NO. 31331094750</p> <p>BATERENTE SUSPENSÃO FRENTE</p> <p>BMW X3 (E83) 2.0 i Código do motor: N46 (07.05 A 08.08) 150cv 1995cc Veículo todo terreno fechado - BMW X3 (E83) 2.5 i Código do motor: M54 (01.04 A 08.06) 192cv 2494cc Veículo todo terreno fechado - BMW X3 (E83) 3.0 i xDrive Código do motor: M54 (01.04 A 08.06) 231cv 2979cc Veículo todo terreno fechado - BMW X3 (E83) 2.0 d Código do motor: M47N2 (10.04 A 12.10) 150cv 1995cc Veículo todo terreno fechado - BMW X3 (E83) 3.0 d Código do...etc.</p> <p>d68x86mm 1f-d28mm 1f-d26mm</p>
	<p>W5099 NO. 11237788611 - 11237793593 - 11238511371 - 11232247932</p> <p>POLIE DA CAMBOTA (4+6 PISTAS)</p> <p>BMW X3 (E83) 3.0D (APÓS 01-2004) - 3.0 SD (APÓS 09-2006)</p> <p>d191mm NULL</p>		<p>W5099-C NO. 11237788611 - 11237793593</p> <p>POLIE DA CAMBOTA (4+6 PISTAS)</p> <p>BMW X3 (E83) 3.0D (APÓS 01-2004) - 3.0 SD (APÓS 09-2006)</p> <p>d191mm NULL</p>
	<p>W5109 NO. 11237797995 - 11237799153 - 11237823191</p> <p>POLIE DA CAMBOTA (6 PISTAS)</p> <p>BMW SÉRIE X3 (E83) 2.0 D 150CV (APÓS 10-2004)</p> <p>NULL d190mm 4f-d10mm</p>		

BMW X5 (E70)




	<p>W5140 NO. 11237800026</p> <p>POLIE DA CAMBOTA 7 PISTAS</p> <p>BMW X5 (E70) xDrive 30 d (09.10 A 06.13) 245cv 2993cc Veículo todo-terreno fechado - BMW X5 (E70) xDrive 40 d (09.10 A 06.13) 306cv 2993cc Veículo todo-terreno fechado</p> <p>d190mm d10mm</p>		
--	--	--	--

BMW X5(E70)

	<p>W5099 NO. 11237788611 - 11237793593 - 11238511371 - 11232247932</p> <p>POLIE DA CAMBOTA (4+6 PISTAS)</p> <p>BMW X5 (E70) 3.0D (APÓS 02-2007) - 3.0 SD (APÓS 09-2007)</p> <p>d191mm NULL</p>		<p>W5099-C NO. 11237788611 - 11237793593</p> <p>POLIE DA CAMBOTA (4+6 PISTAS)</p> <p>BMW X5 (E70) 3.0D (APÓS 02-2007) - 3.0 SD (APÓS 09-2007)</p> <p>d191mm NULL</p>
	<p>Z80843 NO. 51317064098</p> <p>Mola</p> <p>BMW X5 (E70)</p> <p>40x12x8.5mm NULL</p>		

	<p>A1880 NO. 26121229726 - 26127507740</p> <p>APOIO DA TRANSMISSÃO</p> <p>BMW X5 (E53) 3.0i (05-2000 A 12-2006) 222CV 2979CC - BMW X5 (E53) 3.0i (05-2000 A 12-2006) 231CV 2979CC - BMW X5 (E53) 4.4i (05-2000 A 12-2003) 286CV 4398CC - BMW X5 (E53) 4.4i (12-2003 A 09-2006) 320CV 4398CC - BMW X5 (E53) 4.6is (02-2002 A 12-2003) 347C</p> <p>190x105x34mm 1f-d30mm</p>		<p>D0022 NO. 26111209168 - 26111227420 - 26111229080 - 26117511454 - 26111227717 - 26111229360</p> <p>CARDAN DA TRANSMISSÃO</p> <p>BMW X5 (E53) 4.4i - 4.6is (APÓS 05-2000)</p> <p>d132x123x30mm 6f-d12mm</p>
	<p>F1641A-I NO. 33211229209 - 33211229378 - 33217504705 - 33219067805</p> <p>FOLE DA TRANSMISSÃO JUNTO À CAIXA</p> <p>BMW X5 (E53) (APÓS 2000) 3.0 TDCR - 3.0i</p> <p>d110x92mm 1f-d106mm 1f-d25mm</p>		<p>F1800-I NO. 33211226719 - 33211229205 - 33217504703</p> <p>FOLE DA TRANSMISSÃO JUNTO À CAIXA</p> <p>BMW X5 (E53) 3.0i 4X4 - 3.0 TDCR 4X4 - 4.4i V8 4X4 (APÓS 2000)</p> <p>d102x94mm 1f-d100mm 1f-d22mm</p>
	<p>F1834-T NO. 31607507403</p> <p>FOLE DA TRANSMISSÃO JUNTO À CAIXA</p> <p>BMW X5 (E53) 3.0i 4X4 - 3.0 TDCR 4X4 - 4.4i V8 4X4 (APÓS 2000)</p> <p>d100x128mm 1f-d96mm 1f-d27mm</p>		<p>W5047 NO. 11232246510 - 11232246511 - 11232245377 - 11232244417 - 90487878 - 90541669 - 0614612 - 0614610 - 64-</p> <p>POLIE DA CAMBOTA (5 PISTAS)</p> <p>BMW X5 3.0D (APÓS 05-2001) Mtr M57D30 (135Kw)</p> <p>d157/205mm d45mm</p>
	<p>W5099 NO. 11237788611 - 11237793593 - 11238511371 - 11232247932</p> <p>POLIE DA CAMBOTA (4+6 PISTAS)</p> <p>BMW X5 (E53) 3.0D (APÓS 12-2003)</p> <p>d191mm NULL</p>		<p>W5099-C NO. 11237788611 - 11237793593</p> <p>POLIE DA CAMBOTA (4+6 PISTAS)</p> <p>BMW X5 (E53) 3.0D (APÓS 12-2003)</p> <p>d191mm NULL</p>
	<p>Z80843 NO. 51317064098</p> <p>Mola</p> <p>BMW X5 (Após 2007)</p> <p>40x12x8.5mm NULL</p>		<p>Z80849 NO.</p> <p>Mola de painel</p> <p>BMW X5 (E53)</p> <p>d18x21mm 1p-d9-13mm</p>

BMW X6(E71)

	<p>W5099 NO. 11237788611 - 11237793593 - 11238511371 - 11232247932</p> <p>POLIE DA CAMBOTA (4+6 PISTAS)</p> <p>BMW X6 (E71) 3.0D (APÓS 05-2008) - 3.5D (APÓS 05-2008)</p> <p>d191mm NULL</p>		<p>W5099-C NO. 11237788611 - 11237793593</p> <p>POLIE DA CAMBOTA (4+6 PISTAS)</p> <p>BMW X6 (E71) 3.0D (APÓS 05-2008) - 3.5D (APÓS 05-2008)</p> <p>d191mm NULL</p>
	<p>Z80843 NO. 51317064098</p> <p>Mola</p> <p>BMW X6 (E71)</p> <p>40x12x8.5mm NULL</p>		


	D0026	NO. 26111204294 - 26111207785 - 26111225624		F1800-I	NO. 33211226719 - 33211229205 - 33217504703
	CARDAN DO VEIO DE TRANSMISSÃO			FOLE DA TRANSMISSÃO JUNTO À CAIXA	
BMW Z1 Roadster 2.5 (06.88 A 06.91) 170cv 2494cc Cabriolet			BMW Z1 (E30Z) 2.5i (88 A 91)		
d110x28mm		1f-d40mm 6f-d10mm	d102x94mm		1f-d100mm 1f-d22mm

BMW Z3

	A1947	NO. 26121103728		D0022	NO. 26111209168 - 26111227420 - 26111229080 - 26117511454 - 26111227717 - 26111229360
	APOIO DA TRANSMISSÃO			CARDAN DA TRANSMISSÃO	
BMW Z3 Roadster (E36) 1.8 i CÃ³digo do mot or: M 43184E2 (10.95 A 10.98) 116cv 1796cc Cabriolet - BMW Z3 Roadster (E36) 1.9 i Tipo de carroçaria: Coupé (01.99 A 01.03) 116cv 1895cc Cabriolet - BMW Z3 Roadster (E36) 1.9 i Tipo de carroçaria: Coupé (07.98 A 01.03) 118cv 1895cc Cabriolet - BMW Z3 Roadster (E36) 1.9 i Tipo de carroçaria: Coupé (10.95 A 03.99) 140cv 1895cc Cabriolet - BMW Z3 Roadster (E36) 2.0 i CÃ³digo do motor: M 52...etc.			BMW Z3 2.0 - 2.2 - 2.8 - 2.8 COUPÉ (1997 A 2003)		
180x100x45mm		1f-d30mm	d132x123x30mm		6f-d12mm
	D0026	NO. 26111204294 - 26111207785 - 26111225624		E1110	NO.
	CARDAN DO VEIO DE TRANSMISSÃO			ESTICADOR DO ESCAPE	
BMW Z3 Roadster (E36) 1.9 i (01.99 A 01.03) 116cv 1895cc Cabriolet - BMW Z3 Roadster (E36) 1.9 i (07.98 A 01.03) 118cv 1895cc Cabriolet - BMW Z3 Roadster (E36) 1.9 i T (10.95 A 03.99) 140cv 1895cc Cabriolet			BMW Z3 (E36) 2.2 i (08.00 A 01.03) 170cv 2171cc Cabriolet - BMW Z3 (E36) 3.0 i (06.00 A 01.03) 231cv 2979cc Cabriolet - BMW Z3 Coupé (E36) 3.0 i (06.00 A 06.03) 231cv 2979cc Coupé		
d110x28mm		1f-d40mm 6f-d10mm	65x64x32mm		2f-d9mm
	F1641A-I	NO. 33211229209 - 33211229378 - 33217504705 - 33219067805		F1650A-I	NO. 33211209551 - 33211229221 - 33219067815 - 33219067906
	FOLE DA TRANSMISSÃO JUNTO À CAIXA			FOLE DA TRANSMISSÃO JUNTO À CAIXA	
BMW Z3 (E36) (95 A 03) 3.2i M			BMW SÉRIE Z3(E36) 2.8i (1995 A 2003)		
d110x92mm		1f-d106mm 1f-d25mm	d110x125mm		1f-d108mm 1f-d25mm
	KF3788-T	NO. 31607529203		P1059	NO. 35211108634
	KIT DE FOLE DO CARDAN JUNTO À RODA			CAPA DE PEDAL DO TRAVÃO	
BMW Z3 E83 2.0 TDCR - 2.5i - 3.0i - 3.0 TDCR			BMW Z3 1.8 - 1.9 - 2.0 - 2.2 - 2.8 - M 3.2 (10-1995 A 01-2003)		
d100x122mm		1f-d83mm 1f-d25mm	75x62x12mm		NULL
	T0621-I	NO. 31331124573		Z80849	NO.
	BATENTE SUSPENSÃO FRENTE			Mola de painel	
BMW Z3 (E36) 1.8 i (10.95 A 10.98) 116cv 1796cc Cabriolet - BMW Z3 (E36) 1.9 i (10.95 A 03.99) 140cv 1895cc Cabriolet - BMW Z3 (E36) 2.8 i (04.97 A 06.00) 192cv 2793cc Cabriolet			BMW Z3		
d59x85mm		1f-d26mm 1f-d18mm	d18x21mm		1p-d9-13mm

	D0022 NO. 26111209168 - 26111227420 - 26111229080 - 26117511454 - 26111227717 - 26111229360		F1799-I NO. 33211229593 - 33217529916 - 33217547081
	CARDAN DA TRANSMISSÃO BMW Z4 (E85) 2.2i - 2.5i - 3.0i (APÓS 2003)		FOLE DA TRANSMISSÃO JUNTO À CAIXA BMW Z4 (E85) (APÓS 2003) 2.5i - 3.0i
d132x123x30mm	6f-d12mm	d102x100mm	1f-d100mm 1f-d23mm
	F1846-I NO. 33211229594 - 33217527325 - 33217527326 - 33217529915 - 33217547080		KF1385 NO. 33211229376
	FOLE DA TRANSMISSÃO JUNTO À RODA BMW Z4 (E85) 2.5i - 3.0i (APÓS 2003)		KIT DE FOLE DO CARDAN JUNTO À RODA BMW Z4 (E85) (APÓS 2003) 2.5i - 3.0i
d80x78mm	1f-d51mm 1f-d31mm	d80x76mm	1f-d52mm 1f-d22mm
	KF1385 NO. 33211229376		
	KIT DE FOLE DO CARDAN JUNTO À RODA BMW Z4 (E85) (APÓS 2003) 2.5i - 3.0i		
d80x76mm	1f-d52mm 1f-d22mm		

BMW Z8

	Z80849 NO.
	Mola de painel BMW Z8
d18x21mm	1p-d9-13mm